



INSTITUTO TECNOLÓGICO DE ESTUDIOS SUPERIORES DE LA REGIÓN CARBONÍFERA,  
DR. ROGELIO MONTEMAYOR SEGUY.

"2016, Año de la Lucha Contra la Diabetes"

Agujita, Coah., 27 de Enero del 2016.  
OFICIO No. DG/015/01/2016.  
Asunto: Avance Financiero cuarto  
trimestre.



**ITESRC**

DR. ROGELIO MONTEMAYOR SEGUY

**DIPUTADO JOSÉ MARÍA FRAUSTRO SILLER**  
**PRESIDENTE DE LA JUNTA DE GOBIERNO DEL CONGRESO DEL ESTADO DE**  
**COAHUILA.**  
**PRESENTE**

En cumplimiento al artículo 18 de la Ley de Fiscalización Superior del Estado de Coahuila de Zaragoza, tengo a bien presentar ante esa H. autoridad, el Avance Financiero correspondiente al cuarto trimestre del ejercicio fiscal 2015.

Este informe contiene los avances de las acciones que con base a los objetivos planteados en el Programa de Operación Anual se han realizado en congruencia con los Presupuestos de Ingresos y de Egresos autorizados para el ejercicio 2015; así como los estados financieros y demás información que soportan las cifras y análisis de su contenido.

Se anexa CD, con la base de datos, así como reportes impresos de acuerdo a los artículos 46, 47, 53 y cuarto transitorio, fracción IV de la Ley de Contabilidad Gubernamental, reformado el día 21 de enero del 2014 en el Periódico Oficial del Estado.

Sin más por el momento, quedo de Usted para cualquier duda o aclaración al respecto.

**ATENTAMENTE**  
**"CIENCIA Y TECNOLOGÍA AL SERVICIO DE MÉXICO"**

**M. C. ALEJANDRO MERCED VALDÉS AGUIRRE**  
**DIRECTOR GENERAL**



**INSTITUTO TECNOLÓGICO DE**  
**ESTUDIOS SUPERIORES DE**  
**LA REGIÓN CARBONÍFERA**  
**DIRECCION**



c.c. Ing. Ismael Ramos Flores.- Secretario de Finanzas del Gobierno del Estado de Coahuila.  
c.c. Lic. Jorge Eduardo Verastegui Saucedo.- Secretario de la Secretaría de Fiscalización y Rendición de Cuentas.  
c.c. - Ing. Miguel Gonzalo Rodríguez León.- Director de Gasto Federalizado de la Tesorería General del Estado.  
c.c. C.P.C. José Armando Plata Sandoval.- Auditor Superior Del Estado  
c.c. C.P. Raul Alejandro Veta Erhard.- Subsecretario de Educación Media Superior y Superior en el Estado de Coahuila de Zaragoza

Carretera 57 Km. 120  
C.P. 26950  
Agujita, Coahuila.  
Tels. (861) 6 13 36 07  
y 6 13 31 24  
[www.itesrc.edu.mx](http://www.itesrc.edu.mx)  
[itesrc@correo.itesrc.edu.mx](mailto:itesrc@correo.itesrc.edu.mx)



INSTITUTO TECNOLÓGICO DE ESTUDIOS SUPERIORES DE LA REGIÓN CARBONÍFERA,  
DR. ROGELIO MONTEMAYOR SEGUY.

“2016, Año de la Lucha Contra la Diabetes”

**La información que se integra en el cuadernillo del Cuarto Avance Financiero correspondiente al ejercicio 2015 es la siguiente:**

### **I. Información contable**

- Estado de situación financiera al 31 de Diciembre de 2015;
- Estado de actividades del cuarto trimestre de 2015 (comparativo con el cuarto trimestre del ejercicio anterior)
- Estado de actividades acumulado del 1º de enero al 31 de Diciembre de 2015; (comparativo con el periodo del 1º de enero al 31 de Diciembre del ejercicio anterior)
- Estado de variación en la hacienda pública del cuarto trimestre de 2015;
- Estado de cambios en la situación financiera del cuarto trimestre de 2015;
- Estado de flujos de efectivo del cuarto trimestre de 2015; (comparativo con el cuarto trimestre del ejercicio anterior)
- Estado analítico del activo del cuarto trimestre de 2015;
- Estado analítico de la deuda y otros pasivos, del cuarto trimestre de 2015;
- Informe sobre pasivos contingentes del cuarto trimestre de 2015;
- Notas a los estados financieros (*desglose, memoria y gestión administrativa*);
- Balanza de comprobación del cuarto trimestre de 2015.
- Balanza de comprobación acumulada del 1º de enero al 31 de diciembre del 2015.
- Declaratoria del Despacho Externo correspondiente al cuarto trimestre. Esta declaratoria no ha sido entregada por el Despacho externo.

### **II. Información Presupuestaria**

- Estado analítico de ingresos, del que se derivará la presentación en clasificación económica, incluyendo los ingresos excedentes generados del cuarto trimestre de 2015
- Estado analítico de ingresos, del que se derivará la presentación en clasificación por fuentes de financiamiento, incluyendo los ingresos excedentes generados del cuarto trimestre de 2015;
- Estado analítico de ingresos, del que se derivará la presentación en clasificación por rubro de ingresos, incluyendo los ingresos excedentes generados del cuarto trimestre de 2015;
- Estado analítico del ejercicio del presupuesto de egresos del cuarto trimestre de 2015, por clasificación administrativa.
- Estado analítico del ejercicio del presupuesto de egresos del cuarto trimestre de 2015, por clasificación económica.



INSTITUTO TECNOLÓGICO DE ESTUDIOS SUPERIORES DE LA REGIÓN CARBONÍFERA

DR. ROGELIO MONTEMAYOR SEGUY



INSTITUTO TECNOLÓGICO DE ESTUDIOS SUPERIORES DE LA REGIÓN CARBONÍFERA,  
DR. ROGELIO MONTEMAYOR SEGUY.

“2016, Año de la Lucha Contra la Diabetes”



**ITESRC**

DR. ROGELIO MONTEMAYOR SEGUY

- Estado analítico del ejercicio del presupuesto de egresos del cuarto trimestre de 2015, por clasificación por objeto del gasto; y
- Estado analítico del ejercicio del presupuesto de egresos del cuarto trimestre de 2015, por clasificación funcional-programática.
- Endeudamiento neto, financiamiento menos amortización; Este reporte no aplica ya que el Instituto no cuenta con deuda pública.
- Intereses de la deuda; Este reporte no aplica ya que el Instituto no cuenta con deuda pública.
- Un flujo de fondos que resuma todas las operaciones y los indicadores de la postura fiscal; Este reporte se presenta en ceros ya que no aplica para el Instituto.

### III. Información Programática

- Gasto por categoría programática;
- Programas y proyectos de inversión;
- Indicadores de resultados
- Grado de cumplimiento de los objetivos, metas y satisfacción de necesidades proyectados en los programas a cargo del Instituto de conformidad con los indicadores aprobados en los programas presupuestarios correspondientes.
- Los resultados de la evaluación del desempeño de los programas del Instituto, así como los vinculados al ejercicio de los recursos federales que les hayan sido transferidos.

### IV. Información Adicional

- La relación de bienes que componen el patrimonio, de conformidad con la estructura del formato emitido por el CONAC.
- La relación de bienes inmuebles que componen su patrimonio, de conformidad con la estructura del formato emitido por el CONAC
- El reporte de los esquemas bursátiles y de coberturas financieras del ente público. *Este reporte no aplica para el Instituto.*
- La información respecto al ejercicio y destino del gasto federalizado, así como respecto al reintegro de los recursos federales no devengados por la entidad federativa, de conformidad con la estructura del formato emitida por el CONAC.



**INSTITUTO TECNOLÓGICO DE ESTUDIOS SUPERIORES DE LA REGIÓN CARBONÍFERA,  
DR. ROGELIO MONTEMAYOR SEGUY.**

**“2016, Año de la Lucha Contra la Diabetes”**

Además:

- a) Un respaldo con la información financiera del sistema de contabilidad SIIF.
- b) Un respaldo de los sistemas de gestión y control de cobro de los ingresos, de acuerdo a la Ley de Ingresos aprobada. (Respaldo del sistema SIIF)
- c) Un respaldo de los sistemas de nóminas que contiene los elementos, fórmulas de cálculo y los de pagos efectuados a los trabajadores de la entidad, de quincenal y la base acumulada trimestral.
- d) Un respaldo de los sistemas de gestión y control de las adquisiciones y de la obra pública. (Respaldo del sistema SIIF)
- e). El cuadernillo del informe de avance de gestión financiera correspondiente al cuarto trimestre del ejercicio fiscal 2015 entregado al Congreso del Estado de Coahuila, se adjunta en archivo digital PDF. L
- f). Las conciliaciones bancarias al 31 de diciembre del 2015, correspondientes a las cuentas bancarias propiedad del Instituto.



**ITESRC**

DR. ROGELIO MONTEMAYOR SEGUY



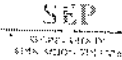
Carretera 57 Km. 120  
C.P. 26950  
Agujita, Coahuila.  
Tels. (861) 6 13 36 07  
y 6 13 31 24

[www.itesrc.edu.mx](http://www.itesrc.edu.mx)

[itesrc@correo.itesrc.edu.mx](mailto:itesrc@correo.itesrc.edu.mx)



ITESRC  
INSTITUTO TECNOLÓGICO DE ESTUDIOS SUPERIORES DE LA REGIÓN CARBONÍFERA



Gobierno de  
**Coahuila**



**ESTADO DE SITUACIÓN FINANCIERA**  
**Al 31 de Diciembre del 2015 y 2014**

ACTIVO	2015	2014	PASIVO	2015	2014
<b>Activo Circulante</b>			<b>Pasivo Circulante</b>		
Efectivo y Equivalentes	17,832,478.43	18,276,027.83	Cuentas por Pagar a Corto Plazo	4,067,004.88	3,005,978.70
Derechos a Recibir Efectivo o Equivalentes	518.92	606.92	Documentos por Pagar a Corto Plazo	0.00	0.00
Derechos a Recibir Bienes o Servicios	0.00	0.00	Porción a Corto Plazo de la Deuda Pública a Largo Plazo	0.00	0.00
Inventarios	0.00	0.00	Títulos y Valores a Corto Plazo	0.00	0.00
Almacenes	0.00	0.00	Pasivos Diferidos a Corto Plazo	0.00	0.00
Estimación por Pérdida o Deterioro de Activos Circulantes	0.00	0.00	Fondos y Bienes de Terceros en Garantía y/o Administración a Corto Plazo	0.00	0.00
Otros Activos Circulantes	0.00	0.00	Provisiones a Corto Plazo	1,274,744.41	1,721,067.21
<b>Total de Activos Circulantes</b>	<b>17,832,997.35</b>	<b>18,276,634.75</b>	Otros Pasivos a Corto Plazo	1,192,145.38	1,001,128.09
			<b>Total de Pasivos Circulantes</b>	<b>6,533,894.67</b>	<b>5,728,174.00</b>
<b>Activo No Circulante</b>			<b>Pasivo No Circulante</b>		
Inversiones Financieras a Largo Plazo	0.00	0.00	Cuentas por Pagar a Largo Plazo	0.00	0.00
Derechos a Recibir Efectivo o Equivalentes a Largo Plazo	0.00	0.00	Documentos por Pagar a Largo Plazo	0.00	0.00
Bienes Inmuebles, Infraestructura y Construcciones en Proceso	16,363,928.53	16,362,195.57	Deuda Pública a Largo Plazo	0.00	0.00
Bienes Muebles	32,699,898.79	24,942,850.82	Pasivos Diferidos a Largo Plazo	0.00	0.00
Activos Intangibles	0.00	0.00	Fondos y Bienes de Terceros en Garantía y/o en Administración a Largo Plazo	0.00	0.00
Depreciación, Deterioro y Amortización Acumulada de Bienes	20,034,808.19	0.00	Provisiones a Largo Plazo	0.00	0.00
Activos Diferidos	0.00	0.00	<b>Total de Pasivos No Circulantes</b>	<b>0.00</b>	<b>0.00</b>
Estimación por Pérdida o Deterioro de Activos no Circulantes	0.00	0.00	<b>Total del Pasivo</b>	<b>6,533,894.67</b>	<b>5,728,174.00</b>
Otros Activos no Circulantes	0.00	0.00			
<b>Total de Activos No Circulantes</b>	<b>29,029,019.13</b>	<b>41,305,046.39</b>			
			<b>HACIENDA PÚBLICA/PATRIMONIO</b>		
			Hacienda Pública/Patrimonio Contribuido	30,242,509.78	31,539,390.79
			Aportaciones	32,071,213.76	32,071,213.76
			Donaciones de Capital	0.00	0.00
			Actualización de la Hacienda Pública/Patrimonio	-1,828,703.98	-531,822.97
			<b>Hacienda Pública/Patrimonio Generado</b>	<b>10,085,612.03</b>	<b>22,314,116.35</b>
			Resultados del Ejercicio (Ahorro/ Desahorro)	4,468,280.04	7,350,524.34
			Resultados de Ejercicios Anteriores	22,314,116.35	14,963,592.01
			Revalúos	0.00	0.00
			Reservas	0.00	0.00
			Rectificaciones de Resultados de Ejercicios Anteriores	-16,696,784.36	0.00
			Exceso o Insuficiencia en la Actualización de la Hacienda Pública/Patrimonio	0.00	0.00
			Resultado por Posición Monetaria	0.00	0.00
			Resultado por Tenencia de Activos no Monetarios	0.00	0.00
			<b>Total Hacienda Pública/Patrimonio</b>	<b>40,328,121.81</b>	<b>53,853,507.14</b>
<b>Total del Activo</b>	<b>46,862,016.48</b>	<b>59,581,681.14</b>	<b>Total del Pasivo y Hacienda Pública/Patrimonio</b>	<b>46,862,016.48</b>	<b>59,581,681.24</b>

"Bajo protesta de decir verdad declaramos que los Estados Financieros y sus notas, son razonablemente correctos y son responsabilidad del Emisor"

*Gisela de León Salinas*  
C.P. GISELA DE LEÓN SALINAS  
JEFA DEPTO RECURSOS FINANCIEROS

*Silvia Córdoba Menchaca*  
M.A. SILVIA CORDOVA MENCHACA  
SUBDIRECTORA ADMINISTRATIVA

*Alejandro Merced Valdés Aguirre*  
M.C. ALEJANDRO MERCED VALDÉS AGUIRRE  
DIRECTOR GENERAL

INSTITUTO TECNOLÓGICO DE ESTUDIOS SUPERIORES DE LA REGIÓN CARBONÍFERA, DR. ROGELIO MONTEMAYOR SEGUY



ESTADO DE ACTIVIDADES

Del 01 de Octubre al 31 de Diciembre del 2015 y 2014

	2015	2014
<b>INGRESOS Y OTROS BENEFICIOS</b>		
<b>Ingresos de la Gestión:</b>		
Impuestos		
Cuentas y Aportaciones de Seguridad Social	0.00	0.00
Contribuciones de Mejoras	0.00	0.00
Derechos	0.00	0.00
Productos de Tipo Corriente	762,978.96	1,204,433.26
Aprovechamientos de Tipo Corriente	57,875.60	293,851.66
Ingresos por Venta de Bienes y Servicios	0.00	0.00
Ingresos no Comprendidos en las Fracciones de la Ley de Ingresos Causados en Ejercicios Fiscales Anteriores Pendientes de Liquidación e Pago	0.00	0.00
<b>Participaciones, Aportaciones, Transferencias, Asignaciones, Subsidios y Otras Ayudas</b>		
Participaciones y Aportaciones		
Transferencia, Asignaciones, Subsidios y Otras Ayudas	21,812,016.35	15,662,094.00
<b>Otros Ingresos y Beneficios</b>		
Ingresos Financieros	0.00	0.00
Incremento por Variación de Inventarios	0.00	0.00
Disminución del Exceso de Estimaciones por Pérdida o Deterioro u Obsolescencia	0.00	0.00
Disminución del Exceso de Provisiones	0.00	0.00
Otros Ingresos y Beneficios Varios	467,702.14	486,844.24 EA-2
<b>Total de Ingresos y Otros Beneficios</b>	<b>23,120,573.25</b>	<b>17,827,223.16 EA-1</b>
<b>GASTOS Y OTRAS PÉRDIDAS</b>		
<b>Gastos de Funcionamiento</b>		
Servicios Personales	14,866,400.52	12,261,432.42
Materiales y Suministros	1,236,278.12	469,263.75
Servicios Generales	6,749,688.71	2,427,469.37
<b>Transferencia, Asignaciones, Subsidios y Otras Ayudas</b>		
Transferencias Internas y Asignaciones al Sector Público		
Transferencias al Resto del Sector Público	0.00	0.00
Subsidios y Subvenciones	0.00	148,443.75
Ayudas Sociales	0.00	0.00
Pensiones y Jubilaciones	494,650.00	398,150.00
Transferencias a Fideicomisos, Mandatos y Contratos Análogos	0.00	0.00
Transferencias a la Seguridad Social	0.00	0.00
Donativos	0.00	0.00
Transferencias al Exterior	0.00	0.00
<b>Participaciones y Aportaciones</b>		
Participaciones	0.00	0.00
Aportaciones	0.00	0.00
Convenios	0.00	0.00
<b>Intereses, Comisiones y Otros Gastos de la Deuda Pública</b>		
Intereses de la Deuda Pública	0.00	0.00
Comisiones de la Deuda Pública	0.00	0.00
Gastos de la Deuda Pública	0.00	0.00
Costo por Coberturas	0.00	0.00
Apoyos Financieros	0.00	0.00
<b>Otros Gastos y Pérdidas Extraordinarias</b>		
Estimaciones, Depreciaciones, Deteriores, Obsolescencia y Amortizaciones	2,995,217.42	0.00
Provisiones	0.00	0.00
Disminución de Inventarios	0.00	0.00
Aumento por Insuficiencia de Estimaciones por Pérdida o Deterioro y Obsolescencia	0.00	0.00
Aumento por Insuficiencia de Provisiones	0.00	0.00
Otros Gastos	0.00	0.00
<b>Inversión Pública</b>		
Inversión Pública no Capitalizable	0.00	0.00
<b>Total de Gastos y Otras Pérdidas</b>	<b>26,342,232.77</b>	<b>15,701,749.29 EA-3</b>
<b>Resultados del Ejercicio (Ahorro/Desahorro)</b>	<b>-3,221,659.52</b>	<b>2,125,473.87</b>

"Bajo protesta de decir verdad declaramos que los Estados Financieros y sus notas, son razonablemente correctos y son responsabilidad del emisor"

*Gisela de León Salinas*  
 C.P. GISELA DE LEÓN SALINAS  
 JEFA DEPTD. RECURSOS FINANCIEROS

M.A. SILVIA CORDOYA MENCHACA  
 SUBDIRECTORA ADMINISTRATIVA

M.C. ALEJANDRO MERSED VALDÉS AGUIRRE  
 DIRECTOR GENERAL



ESTADO DE ACTIVIDADES

Del 01 de Enero al 31 de Diciembre del 2015 y 2014

	2015	2014
<b>INGRESOS Y OTROS BENEFICIOS</b>		
<b>Ingresos de la Gestión:</b>		
Impuestos		
Cuentas y Aportaciones de Seguridad Social	0.00	0.00
Contribuciones de Mejoras	0.00	0.00
Derechos	0.00	0.00
Productos de Tipo Corriente	18,926,008.08	9,285,870.49
Aprovechamientos de Tipo Corriente	522,275.38	1,534,271.97
Ingresos por Venta de Bienes y Servicios	0.00	8.00
Ingresos no Comprendidos en las Fracciones de la Ley de Ingresos Causados en Ejercicios Fiscales Anteriores Pendientes de Liquidación o Pago	0.00	0.00
<b>Participaciones, Aportaciones, Transferencias, Asignaciones, Subsidios y Otras Ayudas</b>		
Participaciones y Aportaciones		
Transferencia, Asignaciones, Subsidios y Otras Ayudas	58,204,106.58	ns,469,284.08
<b>Otros Ingresos y Beneficios</b>		
Ingresos Financieros		
Incremento por Variación de Inventarios	0.08	8.00
Disminución del Exceso de Estimaciones por Pérdida o Deteriore u Obsolescencia	0.08	8.00
Disminución del Exceso de Provisiones	8.08	0.00
Otros Ingresos y Beneficios Varios	0.08	0.00
	935,133.43	834,457.44 EA-2
<b>Total de Ingresos y Otros Beneficios</b>	<b>79,587,525.39</b>	<b>88,122,883.80 EA-1</b>
<b>GASTOS Y OTRAS PÉRDIDAS</b>		
<b>Gastos de Funcionamiento</b>		
Servicios Personales		
Materiales y Suministros	46,988,804.77	43,524,448.00
Servicios Generales	3,442,432.06	2,045,474.11
<b>Transferencia, Asignaciones, Subsidios y Otras Ayudas</b>	<b>11,727,364.85</b>	<b>6,333,971.78</b>
Transferencias Internas y Asignaciones al Sector Público		
Transferencias al Resto del Sector Público	21,286.25	149,443.75
Subsidios y Subvenciones	8.00	0.00
Ayudas Sociales	0.00	8.00
Pensiones y Jubilaciones	944,220.00	728,830.80
Transferencias a Fideicomisos, Mandatos y Contratos Análogos	0.00	0.00
Transferencias a la Seguridad Social	8.80	0.00
Donativos	0.80	8.08
Transferencias al Exterior	0.80	8.00
<b>Participaciones y Aportaciones</b>	<b>8.00</b>	<b>0.00</b>
Participaciones		
Aportaciones	0.80	0.00
Convenios	0.88	0.09
<b>Intereses, Comisiones y Otros Gastos de la Deuda Pública</b>	<b>0.00</b>	<b>8.00</b>
Intereses de la Deuda Pública		
Comisiones de la Deuda Pública	0.80	0.80
Gastos de la Deuda Pública	0.00	0.08
Costo por Coberturas	0.80	0.00
Apoyos Financieros	0.00	8.00
<b>Otros Gastos y Pérdidas Extraordinarias</b>	<b>0.08</b>	<b>0.08</b>
Estimaciones, Depreciaciones, Deteriores, Obsolescencia y Amonizaciones		
Provisiones	2,995,217.42	0.00
Disminución de Inventarios	0.00	0.00
Aumento por Insuficiencia de Estimaciones por Pérdida o Deteriore y Obsolescencia	0.00	0.00
Aumento por Insuficiencia de Provisiones	0.00	0.00
Otros Gastos	0.00	0.00
<b>Inversión Pública</b>	<b>8.00</b>	<b>0.80</b>
Inversión Pública no Capitalizable		
	0.80	0.00
<b>Total de Gastos y Otras Pérdidas</b>	<b>66,119,245.35</b>	<b>52,772,359.56 EA-3</b>
<b>Resultadas del Ejercicio (Ahorro/Desahorro)</b>	<b>4,468,289.04</b>	<b>7,359,524.34</b>

"Bajo protesta de decir verdad declaramos que los Estados Financieros y sus notas, son razonablemente correctos y son responsabilidad del emisor"

*Silvia de León Salinas*  
C.P. GISELA DE LEÓN SALINAS  
JEFA DEPTO. RECURSOS FINANCIEROS

M.A. SILVIA CORDOVA MENCHACA  
SUBDIRECTORA ADMINISTRATIVA

*M.C. Alejandro Mirced Valdés Aguirre*  
M.C. ALEJANDRO MIRCED VALDÉS AGUIRRE  
DIRECTOR GENERAL



ITESRC  
INSTITUTO TECNOLÓGICO DE ESTUDIOS SUPERIORES DE LA REGIÓN CEROÑIFERA

SEP

SECRETARÍA DE EDUCACIÓN PÚBLICA



Gobierno de  
**Coahuila**



INSTITUTO TECNOLÓGICO DE ESTUDIOS SUPERIORES DE LA REGIÓN CEROÑIFERA, DR. ROGELIO MONTENAYOR SEGUY

ESTADO DE VARIACIÓN EN LA HACIENDA PÚBLICA  
Del 1o. De Octubre, al 31 de Diciembre del 2015

Concepto	Hacienda Pública/ Patrimonio Contributivo	Hacienda Pública/ Patrimonio Generado de Ejercicio Anteriores	Hacienda Pública/ Patrimonio Generado del Ejercicio	Ajustes por Cambios de Valor	Total
Rectificaciones de Resultados de ejercicios Anteriores	30,242,509.78	-16,696,784.36	0.00	0.00	13,545,725.42
Patrimonio Neto Inicial Ajustado del Ejercicio		0.00	0.00	0.00	0.00
Aportaciones	32,071,213.76	0.00	0.00	0.00	32,071,213.76
Donaciones de Capital	0.00	0.00	0.00	0.00	0.00
Actualización de la Hacienda Pública/ Patrimonio	-1,828,703.98	0.00	0.00	0.00	-1,828,703.98
Variaciones de la Hacienda Pública/ Patrimonio Neto del Ejercicio		22,314,116.35	0.00	0.00	22,314,116.35
Resultados del Ejercicio (Ahorro/Desahorro)		22,314,116.35	0.00	0.00	22,314,116.35
Revaluos		0.00	0.00	0.00	0.00
Reservas		0.00	0.00	0.00	0.00
Hacienda Pública/ Patrimonio Neto Final del Ejercicio 2014	30,242,509.78	0.00	0.00	0.00	30,242,509.78
Cambios de la Hacienda Pública/ Patrimonio Neto del Ejercicio 2015		0.00	0.00	0.00	0.00
Aportaciones	0.00	0.00	0.00	0.00	0.00
Donaciones de Capital	0.00	0.00	0.00	0.00	0.00
Actualización de la Hacienda Pública/ Patrimonio	0.00	0.00	0.00	0.00	0.00
Variaciones de la Hacienda Pública/ Patrimonio Neto del Ejercicio	0.00	0.00	0.00	0.00	0.00
Resultados del Ejercicio (Ahorro/Desahorro)	0.00	0.00	4,468,280.04	0.00	4,468,280.04
Revaluos	0.00	0.00	4,468,280.04	0.00	4,468,280.04
Reservas	0.00	0.00	0.00	0.00	0.00
Saldo Neto en la Hacienda Pública/ Patrimonio 2015	30,242,509.78	5,617,331.99	4,468,280.04	0.00	40,328,121.81

Bajo protesta de decir verdad declaramos que los Estados Financieros y sus notas, son razonablemente correctos y son responsabilidad del emisor.

*Graciela Salinas*  
C.P. GISELA DE LEÓN SALINAS  
JEFA DEPTO. RECURSOS FINANCIEROS

*M.A. SILVIA CORROVA*  
M.A. SILVIA CORROVA MENCHACA  
SUBDIRECTORA ADMINISTRATIVA

*M.C. ALFONSO MARRERO VALENTÍN*  
M.C. ALFONSO MARRERO VALENTÍN  
DIRECTOR GENERAL





ESTADO DE CAMBIOS EN LA SITUACIÓN FINANCIERA  
Del 01 de Octubre al 31 de Diciembre del 2015

	Origen	Aplicación
<b>ACTIVO</b>		
<i>Activo Circulante</i>		
Efectivo y Equivalentes	1,244,135.37	0.00
Derechos a Recibir Efectivo o Equivalentes	475,365.40	0.00
Derechos a Recibir Bienes o Servicios	5,792.00	0.00
Inventarios	0.00	0.00
Almacenes	0.00	0.00
Estimación por Pérdida o Deterioro de Activos Circulantes	0.00	0.00
Otros Activos Circulantes	0.00	0.00
<i>Activo No Circulante</i>		
Inversiones Financieras a Largo Plazo	0.00	0.00
Derechos a Recibir Efectivo o Equivalentes a Largo Plazo	0.00	0.00
Bienes Inmuebles, Infraestructura y Construcciones en Proceso	0.00	1,732.96
Bienes Muebles	0.00	2,261,772.41
Activos Intangibles	0.00	0.00
Depreciación, Deterioro y Amortización Acumulada de Bienes	20,034,808.19	0.00
Activos Diferidos	0.00	0.00
Estimación por Pérdida o Deterioro de Activos no Circulantes	0.00	0.00
Otros Activos no Circulantes	0.00	0.00
<b>PASIVO</b>		
<i>Pasivo Circulante</i>		
Cuentas por Pagar a Corto Plazo	3,729,768.48	0.00
Documentos por Pagar a Corto Plazo	0.00	0.00
Porción a Corto Plazo de la Deuda Pública a Largo Plazo	0.00	0.00
Títulos y Valores a Corto Plazo	0.00	0.00
Pasivos Diferidos a Corto Plazo	0.00	0.00
Fondos y Bienes de Terceros en Garantía y/o Administración a Corto Plazo	0.00	0.00
Provisiones a Corto Plazo	0.00	2,686,322.80
Otros Pasivos a Corto Plazo	557,834.15	0.00
<i>Pasivo No Circulante</i>		
Cuentas por Pagar a Largo Plazo	0.00	0.00
Documentos por Pagar a Largo Plazo	0.00	0.00
Deuda Pública a Largo Plazo	0.00	0.00
Pasivos Diferidos a Largo Plazo	0.00	0.00
Fondos y Bienes de Terceros en Garantía y/o en Administración a Largo Plazo	0.00	0.00
Provisiones a Largo Plazo	0.00	0.00
<b>HACIENDA PÚBLICA/PATRIMONIO</b>		
<i>Hacienda Pública/Patrimonio Contribuido</i>	0.00	21,067,676.40
Apertaciones	0.00	0.00
Donaciones de Capital	0.00	0.00
Actualización de la Hacienda Pública/Patrimonio	0.00	1,169,231.52
<i>Hacienda Pública/Patrimonio Generado</i>		
Resultados del Ejercicio (Ahorro/ Desahorro)	0.00	19,916,443.88
Resultados de Ejercicios Anteriores	0.00	3,221,659.52
Resvalíos	0.00	0.00
Reservas	0.00	0.00
Rectificaciones de Resultados de Ejercicios Anteriores	0.00	16,696,784.36
<b>Exceso o Insuficiencia en la Actualización de la Hacienda Pública/Patrimonio</b>		
Resultado por Posición Monetaria		
Resultado por Tenencia de Activos no Monetarios		
<b>Totales</b>	<b>26,047,503.57</b>	<b>26,047,503.57</b>

"Bajo protesta de decir verdad declaramos que los Estados Financieros y sus notas, son razonablemente correctos y son responsabilidad del emisor"

GISELA DE LEÓN SALINAS  
JEFA DEPTO. RECURSOS FINANCIEROS

M. A. SILVIA CORDOVA MENCHACA  
SUBDIRECTORA ADMINISTRATIVA

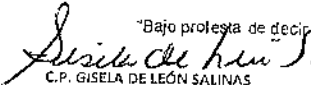
M. C. ALEJANDRO MERCED VALDÉS AGUIRE  
DIRECTOR GENERAL

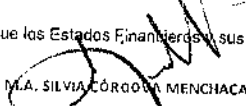



ESTADO DE FLUJO DE EFECTIVO  
Del 01 de Octubre al 31 de Diciembre del 2016 y 2014

Concepto	2015	2014
<b>Flujos de Efectivo de las Actividades de Operación</b>		
<b>Origen</b>		
Impuestos	23,120,573.25	17,827,223.16
Cuotas y Aportaciones de Seguridad Social	0.00	0.00
Contribuciones de mejoras	0.00	0.00
Derechos	0.00	0.00
Productos de Tipo Corriente	782,878.96	1,204,433.28
Aprovechamientos de Tipo Corriente	57,875.80	293,851.66
Ingresos por Venta de Bienes y Servicios	0.00	0.00
Ingresos no Comprendidos en las Fracciones de la Ley de Ingresos Causados en Ejercicios Fiscales Anteriores Pendientes de Liquidación o Pago	0.00	0.00
Participaciones y Aportaciones	21,612,016.35	15,862,094.00
Transferencias, Asignaciones y Subsidios y Otras Ayudas	0.00	0.00
Otros Origenes de Operación	467,702.14	466,844.24
<b>Aplicación</b>		
Servicios Personales	23,347,015.35	15,701,749.29
Materiales y Suministros	14,866,400.52	12,261,432.42
Servicios Generales	1,236,276.12	466,263.75
Transferencias Internas y Asignaciones al Sector Público	6,749,688.71	2,427,450.37
Transferencias al resto del Sector Público	0.00	148,443.75
Subsidios y Subvenciones	0.00	0.00
Ayudas Sociales	0.00	0.00
Pensiones y Jubilaciones	494,650.00	396,150.00
Transferencias a Fideicomisos, Mandatos y Contratos Análogos	0.00	0.00
Transferencias a la Seguridad Social	0.00	0.00
Donativos	0.00	0.00
Transferencias al Exterior	0.00	0.00
Participaciones	0.00	0.00
Aportaciones	0.00	0.00
Convenios	0.00	0.00
Otras Aplicaciones de Operación	0.00	0.00
<b>Flujos Netos de Efectivo por Actividades de Operación</b>	<b>-226,442.10</b>	<b>2,125,473.87</b>
<b>Flujos de Efectivo de las Actividades de Inversión</b>		
<b>Origen</b>		
Bienes Inmuebles, infraestructura y Construcciones en Proceso	0.00	0.00
Bienes Muebles	0.00	0.00
Otros Origenes de Inversión	0.00	0.00
<b>Aplicación</b>		
Bienes Inmuebles, infraestructura y Construcciones en Proceso	2,263,505.37	759,623.41 EFE-2
Bienes Muebles	1,732.96	0.00
Otras Aplicaciones de Inversión	2,261,772.41	759,623.41
<b>Flujos Netos de Efectivo por Actividades de Inversión</b>	<b>-2,263,505.37</b>	<b>-759,623.41</b>
<b>Flujo de Efectivo de las Actividades de Financiamiento</b>		
<b>Origen</b>		
Endeudamiento Neto	0.00	0.00
Interno	0.00	0.00
Externo	1,591,079.81	717,6e3.73
Otros Origenes de Financiamiento	0.00	0.00
<b>Aplicación</b>		
Servicios de la Deuda	0.00	0.00
Interno	0.00	0.00
Externo	0.00	0.00
Otras Aplicaciones de Financiamiento	0.00	0.00
<b>Flujos netos de Efectivo por Actividades de Financiamiento</b>	<b>0.00</b>	<b>0.00</b>
<b>Incremento/Disminución Neta en el Efectivo y Equivalentes al Efectivo</b>	<b>1,244,135.37</b>	<b>-1,645,773.00</b>
<b>Efectivo y Equivalentes al Efectivo al Inicio del Ejercicio</b>	<b>19,076,613.80</b>	<b>16,630,254.83</b>
<b>Efectivo y Equivalentes al Efectivo al Final del Ejercicio</b>	<b>17,832,478.43</b>	<b>18,276,027.83 EFE-1</b>

"Bajo protesta de decir verdad declaramos que los Estados Financieros y sus notas, son razonablemente correctos y son responsabilidad del emisor"

  
 C.P. GISELA DE LEÓN SALINAS  
 IEFA DEPTO. RECURSOS FINANCIEROS

  
 M.A. SILVIA CORDERO MENCHACA  
 SUBDIRECTORA ADMINISTRATIVA

  
 M.C. ALBERTO MERCER VALDÉS AGUIRRE  
 DIRECTOR GENERAL

INSTITUTO TECNOLÓGICO DE ESTUDIOS SUPERIORES DE LA REGIÓN CARBONÍFERA; DR. ROGELIO  
MONTEMAYOR SEGUY



ITESRC  
DE INVESTIGACIONES Y ESTUDIOS SUPERIORES

SEP  
SECRETARÍA DE  
EDUCACIÓN PÚBLICA



Gobierno de  
**Coahuila**



ESTADO ANALITICO DEL ACTIVO  
Del 01 de Octubre al 31 de Diciembre del 2015

CONCEPTO	Saldo Inicial 1	Cargos del Periodo 2	Abonos del Periodo 3	Saldo Final 4(1+2-3)	Variación del Periodo (4-1)
<b>ACTIVO</b>	<b>66,358,612.07</b>	<b>106,230,083.54</b>	<b>125,726,679.13</b>	<b>46,862,016.48</b>	<b>19,496,595.59</b>
Activo Circulante	19,558,290.12	85,009,241.22	86,734,533.99	17,832,997.35	1,725,292.77
Efectivo y Equivalentes	19,076,613.80	58,584,400.56	59,828,535.93	17,832,478.43	1,244,135.37
Derechos a Recibir Efectivo o Equivalentes	475,884.32	23,763,707.47	24,239,072.87	518.92	475,365.40
Derechos a Recibir Bienes o Servicios	5,792.00	2,661,133.19	2,666,925.19	0.00	5,792.00
Inventarios	0.00			0.00	0.00
Almacenes	0.00			0.00	0.00
Estimación por Pérdida o Deterioro de Activos Circulantes	0.00			0.00	0.00
Otros Activos Circulantes	0.00			0.00	0.00
Activo No Circulante	46,800,321.95	21,220,842.32	38,992,145.14	29,029,019.13	17,771,302.82
Inversiones Financieras a Largo Plazo	0.00	0.00	0.00	0.00	0.00
Derechos a Recibir Efectivo o Equivalentes a Largo Plazo	0.00	0.00	0.00	0.00	0.00
Bienes Inmuebles, Infraestructura y Construcciones en Proceso	16,362,195.57	1,732.96	0.00	16,363,928.53	-1,732.96
Bienes Muebles	30,438,126.38	21,219,109.36	18,957,336.95	32,699,898.79	-2,261,772.41
Activos intangibles	0.00	0.00	0.00	0.00	0.00
Depreciación, Deterioro y Amortización Acumulada de Bienes	0.00	0.00	20,034,808.19	-20,034,808.19	20,034,808.19
Activos Diferidos	0.00	0.00	0.00	0.00	0.00
Estimación por Pérdida o Deterioro de Activos no Circulantes	0.00	0.00	0.00	0.00	0.00
Otros Activos no Circulantes	0.00	0.00	0.00	0.00	0.00

"BAJO PROTESTA DE DECIR VERDAD DECLARAMOS QUE LOS ESTADOS FINANCIEROS Y SUS NOTAS, SON RAZONABLEMENTE CORRECTOS Y SON RESPONSABILIDAD DEL EMISOR"

ELABORÓ

*Gisela de León Salinas*  
C.P. GISELA DE LEÓN SALINAS  
EFA DEL DEPTO REC FINANCIEROS

REVISÓ

*Silvia Córdova Menchaca*  
C.P. SILVIA CORDOVA MENCHACA  
SUBDIRECTORA ADMINISTRATIVA

AUTORIZÓ

*M.C. Alejandro Merged Valdes Aguirre*  
M.C. ALEJANDRO MERGED VALDES AGUIRRE  
DIRECTOR GENERAL

INSTITUTO TECNOLÓGICO DE ESTUDIOS SUPERIORES DE LA REGIÓN CARBONÍFERA; DR. ROGELIO MONTEMAYOR SEGUY



**ITESRC**  
INSTITUTO TECNOLÓGICO DE ESTUDIOS SUPERIORES DE LA REGIÓN CARBONÍFERA



Gobierno de  
**Coahuila**



**ESTADO ANALÍTICO DE LA DEUDA Y OTROS PASIVOS**

Del 1o. De Octubre al 31 de Diciembre del 2015

Denominación de las Deudas	Moneda de Contratación	Institución o País Acreedor	Saldo Inicial del periodo	Saldo Final del periodo
<b>DEUDA PÚBLICA</b>				
Corto Plazo				
<b>Deuda Interna</b>				
Instituciones de Crédito				
Títulos y Valores				
Arrendamientos Financieros				
<b>Deuda Externa</b>				
Organismos Financieros Internacionales				
Deuda Bilateral				
Títulos y Valores				
Arrendamientos Financieros				
Subtotal Corto Plazo				
<b>Largo Plazo</b>				
<b>Deuda Interna</b>				
Instituciones de Crédito				
Títulos y Valores				
Arrendamientos Financieros				
<b>Deuda Externa</b>				
Organismos Financieros Internacionales				
Deuda Bilateral				
Títulos y Valores				
Arrendamientos Financieros				
Subtotal Largo Plazo				
<b>Otros Pasivos</b>				
<b>Total Deuda y Otros Pasivos</b>	\$		4,942,814.86	6,533,894.67
			4,942,814.86	6,533,894.67

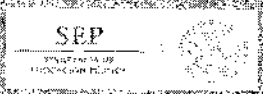
"BAJO PROTESTA DE DECIR VERDAD DECLARAMOS QUE LOS ESTADOS FINANCIEROS Y SUS NOTAS, SON RAZONABLEMENTE CORRECTOS Y SON RESPONSABILIDAD DEL EMISOR"

*Gisela de León S.*  
S.P. GISELA DE LEÓN SALINAS  
JEFA DEPTO REC FINANCIEROS

*C.P. Silvia Córdova Menchaca*  
C.P. SILVIA CÓRDOVA MENCHACA  
SUBDIRECTORA ADMINISTRATIVA

*M.C. Alejandro Merced Valdés Aguirre*  
M.C. ALEJANDRO MERCED VALDÉS AGUIRRE  
DIRECTOR GENERAL

INSTITUTO TECNOLÓGICO DE ESTUDIOS SUPERIORES DE LA REGIÓN CARBONÍFERA, DR. ROGELIO  
MONTEMAYOR SEGUY




INFORME SOBRE PASIVOS CONTINGENTES


Correspondiente al Cuarto trimestre 2015.


Total de pasivos contingentes	0
-------------------------------	---

Al 31 de Diciembre del 2015 el Instituto Tecnológico de Estudios Superiores de la Región Carbonífera; Dr. Rogelio Montemayor Seguy, no cuenta con demandas laborales

"Bajo protesta de decir verdad declaramos que los Estados Financieros y sus Notas son razonablemente correctos y responsabilidad del emisor"

  
C.P. GISELA DE LEÓN SALINAS  
JEFA DEP. RECURSOS FINANC.

  
M.A. SILVIA CORDOVA MENCHACA  
SUBDIRECTORA ADMINISTRATIVA

  
M.C. ALEJANDRO MERCED VALDÉS AGUIRRE  
DIRECTOR GENERAL

**INSTITUTO TECNOLÓGICO DE ESTUDIOS SUPERIORES  
DE LA REGIÓN CARBONÍFERA, DR. ROGELIO MONTEMAYOR SEGUY**  
NOTAS A LOS ESTADOS FINANCIEROS  
POR EL PERIODO DEL 1° DE OCTUBRE AL 31 DE DICIEMBRE 2015

**A) NOTAS DE DESGLOSE**

**1) NOTAS AL ESTADO DE SITUACIÓN FINANCIERA**

**EFFECTIVO Y EQUIVALENTES.**

**ESF 01.-** El saldo de esta cuenta, se refiere a las cantidades disponibles en efectivo en instituciones de crédito, contratadas con los siguientes bancos:

		SALDOS AL 31-DICIEMBRE-2014	SALDOS AL 31-DICIEMBRE-2015
<b>CAJA</b>		\$	\$
		_____	_____
<b>SUMAN CAJA</b>		\$	\$
		=====	=====
BANCOS	CUENTA	SALDOS AL 31-DICIEMBRE-2014	SALDOS AL 31-DICIEMBRE-2015
Scotiabank, Inverlat 70311-7 (Estado)		\$ 3,419,565.59	2,683,139.31
Scotiabank, Inverlat 70335-4 (Federal)		2,581,001.61	6,536,497.72
Scotiabank, Inverlat 70308-7 (Ing.Propios)		3,203,420.12	-181,125.07
Scotiabank, Inverlat 151882-8 (Federal FNE)		122,817.12	89.39
Scotiabank, Inverlat 152409-7 (Federal FNE)		0.00	0.00
Scotiabank, Inverlat 152412-7 (Federal FNE)		0.00	0.00
Scotiabank, Inverlat 155038-1 (Federal FNE)		0.00	590,918.00
Scotiabank, Inverlat 76179729 (Inversiones hasta 3 meses)		8,949,223.39	8,202,959.08
		_____	_____
<b>SUMAN BANCOS</b>		<b>\$ 18,276,027.83</b>	<b>\$ 17,832,478.43</b>
		=====	=====

- (1) En esta cuenta se depositan los recursos estatales; los cuales, se utilizan generalmente en el pago de nómina, Seguro social e INFONAVIT
- (2) En esta cuenta se depositan los recursos provenientes de la Federación, los que se utilizan en pago de nómina y gastos de operación.
- (3) En esta cuenta se depositan los ingresos propios de la Institución y se obtienen por concepto de inscripciones, constancias, fichas de admisión, exámenes.
- (4) (5) (6) En estas cuentas se depositan los recursos provenientes de la federación por proyectos aprobados por el Instituto Nacional del Emprendedor.
- (7) El vencimiento de la cuenta de inversión es diario.

**DERECHOS A RECIBIR EFECTIVO O EQUIVALENTES.**  
**ESF 02 Y ESF 03.-**

	<b>SALDOS AL 31-DICIEMBRE-2014</b>	<b>SALDOS AL 30-DICIEMBRE-2015</b>
CONTRIBUCION (SUBSIDIO AL EMPLEO)	\$ 606.92	\$ 518.92
Gastos a Comprobar	0.00	0.00
Anticipos a funcionarios y Empleados	0.00	0.00
Ingresos por recuperar a corto plazo	0.00	0.00
Préstamos a empleados	0.00	0.00
Deudores por fondos rotatorios	0.00	0.00
	<u>606.92</u>	<u>518.92</u>
	=====	=====

**BIENES DISPONIBLES PARA SU TRANSFORMACION O CONSUMO (INVENTARIOS)**

**ESF 04.-** Esta nota no le aplica al ente público. Ya que no realiza ningún proceso de transformación y/o elaboración de bienes.

**ESF 05.-** Esta nota no le aplica al ente público. La cuenta de Almacén se utilizo hasta el 31 de julio 2014.

## INVERSIONES FINANCIERAS

ESF 06.- Esta nota no le aplica al ente público. Ya que la inversión no tiene fideicomisos.

ESF 07.- Esta nota no le aplica al ente público, ya que no tenemos inversiones financieras.

## BIENES MUEBLES, INMUEBLES E INTANGIBLES

ESF 08.- Se detallan a continuación los rubros de Bienes Muebles e Inmuebles. La depreciación es reconocida al cierre del ejercicio 2015. De acuerdo a las tasas emitidas por el CONAC y el DOF. El método de depreciación es en Línea recta. Los activos que se encuentran deteriorados se dan de baja.

	SALDOS AL 31-DIC-2014	SALDOS AL 31-DICIEMBRE-2015
TERRENOS	\$ 3,346,500.00	\$ 3,346,500.00
EDIFICIOS Y CONSTRUCCIONES	13,015,695.57	13,017,428.53
CONSTRUCCIÓN EN PRDCESO		
<b>MOBILIARIO Y EQUIPO DE:</b>		
TALLERES	6,193,264.00	0.00
LABORATORIOS	9,096,534.82	0.00
BIBLIOTECA	118,966.00	0.00
TRANSPORTE	1,936,298.10	6,076,898.09
EQUIPO DE DEPTO SERVICIOS	116,489.74	0.00
COMPUTO	4,074,711.56	4,848,814.78
HERRAMIENTAS Y MAQUINAS		13,687,722.80
SISTEMAS DE AIRE ACONDICIONADO		3,434,986.85
OTROS ACTIVOS	3,406,586.50	4,651,476.27
<b>TOTAL DE BIENES MUEBLES E INMUEBLES</b>	<b>41,305,046.39</b>	<b>49,063,827.32</b>



CUENTA	CONCEPTO	MONTO ORIGINAL	DEP ACUM. 2014	DEP EJ. 2015	VALOR LIBROS
1231	TERRENOS	3,346,500.00	-	-	3,346,500.00
1233	EDIFICIOS NO RESIDENCIALES	13,017,428.53	3,728,860.10	380,075.14	8,908,493.29
12411	MUEBLES DE OFICINA Y ESTANTERIA	1,082,646.50	233,031.20	93,668.41	755,946.89
12413	EQUIPO DE COMPUTO Y TECNOLOGIAS DE LA INFORM	4,848,814.78	2,746,168.69	376,652.49	1,725,993.60
12419	OTROS MOBILIARIOS Y EQUIPOS DE ADMINISTRACION	945,701.80	251,338.38	69,866.42	624,497.00
12421	EQUIPOS Y APARATOS AUDIOVISUALES	1,774,679.49	1,445,210.87	74,153.50	255,315.12
12429	OTRO MOBILIARIO Y EQUIPO EDUCACIONAL Y RECREA	50,444.91	50,444.91	-	0.00
12431	EQUIPO MEDICO Y DE LABORATORIO	10,760.00	10,760.00	-	-
12432	INSTRUMENTAL MEDICO Y DE LABORATORIO	32,800.00	32,800.00	-	-
12441	AUTOMOVILES Y CAMIONES	6,076,898.09	295,900.00	725,949.62	5,055,048.47
12442	CARROCERIAS Y REMOLQUES	58,000.00	-	-	58,000.00
12462	MAQUINARIA Y EQUIPO INDUSTRIAL	278,890.32	60,327.11	30,632.03	187,931.18
12464	SISTEMAS DE AIRE ACONDICIONADO, CALEFACCION Y	3,434,986.85	628,160.02	307,838.59	2,498,988.24
12466	EQUIPO DE GENERACION ELECTRICA, APARATOS Y ACC	313,219.26	72,243.19	45,094.68	195,881.39
12467	HERRAMIENTAS Y MAQUINAS-HERRAMIENTA	13,687,722.80	7,478,112.67	881,471.06	5,328,139.07
12469	OTROS EQUIPOS	104,334.02	6,233.63	9,815.48	88,284.91
	<b>TOTAL</b>	<b>49,063,827.35</b>	<b>17,039,590.77</b>	<b>2,895,217.42</b>	<b>29,029,019.16</b>

ESF 09.- Esta nota no le aplica al ente público. Ya que no se cuenta con rubros de activos intangibles y diferidos.

#### ESTIMACIONES Y DETERIOROS

ESF 10.- Esta nota no le aplica al ente público. Ya que no se registran estimaciones ni deterioros.

#### OTROS ACTIVOS

ESF 11.- Al cierre del trimestre no hay saldos en otras cuentas de Activo.

#### PASIVO

##### ESF 12.- PASIVOS CON VENCIMIENTO:

El saldo de los acreedores diversos es el siguiente:

	SALDOS AL 31-DICIEMBRE 2014	SALDOS AL 31-DICIEMBRE-2015
<b>MENOR A 90 DIAS</b>		
TESORERIA DE LA FEDERACION	994,597.73	1,186,194.85
SEGURIDAD SOCIAL Y SEG X PAG	1,324,699.60	1,534,881.25
OTROS PASIVOS	1,687,809.46	2,538,074.16
(1) Impuestos del periodo retenidos.		
<b>MENOR O IGUAL A 365 DIAS</b>		
PROVISION DE AGUINALDO	0.00	0.00
<b>MAYOR A 365 DIAS</b>		
ESTIMULO AL DESEMPEÑO		
DOCENTE.	\$ 1,378,260.80	\$ 1,274,744.41
PROVISION DE RETIRO	342,806.41	0.00

SUMAN ACREEDORES DIVERSOS

\$ 5,728,174.00

\$ 6,533,894.67

(2) Estimulo al desempeño autorizado por la Secretaria de Educación Superior de la Dirección General de Educación Superior 513.1/0938/14 del 28 de febrero del 2014.

(3) Provisión de Retiro autorizada en junta directiva para solventar futuros finiquitos. Se canceló al cierre del ejercicio 2015 y se registró en cuentas de orden el resultado del estudio actuarial.

ESF 13.-FINANCIAMIENTOS: Esta nota no le aplica al ente público. Ya que no se cuenta con recursos localizados en Fondos de Bienes de Terceros en Administración y/o Garantía a corto y largo plazo.

#### ESF 14.- OTROS PASIVOS DIFERIDOS

Esta nota no le aplica al ente público. Ya que no se cuenta con saldo de pasivos diferidos al cierre del trimestre.

## II) NOTAS AL ESTADO DE ACTIVIDADES

### INGRESOS DE GESTION.

EA 1.- Los ingresos correspondientes al cuarto trimestre 2015 se desglosan de la siguiente manera:

Participaciones Federales	\$ 12'371,098.35
Participaciones Estatales	8'850,000.00
Ingresos Propios	1'285,322.48
Proyecto FNE	590,918.00
Otros Ingresos ( F y E)	23,234.42

Total de Ingresos \$ 23'120,573.25

=====

Los ingresos propios se integran como sigue:

CURSO DE VERANO DE INGLES	250.00
CURSO DE INVIERNO DE INGLES	64,500.00
ACTIVIDADES CULTURALES	3,250.00
PROYECTO DE INCUBADORA	3,600.00
ADEUDOS ANTERIORES	4,825.00
CERTIFICADO PARCIAL	600.00
EQUIVALENCIA DE MATERIAS	100.00
CONSTANCIAS	7,450.00
KARDEX DEL ALUMNO	1,600.00
CREDENCIAL ITSRC EXTRA VIO	300.00
CREDENCIAL ITSRC	120.00
CREDENCIAL DE BIBLIOTECA	450.00
TRAMITES DE TITULACION	70,640.00
EXAMEN GLOBAL	25,000.00
EXAMEN ESPECIAL	8,400.00
EXAMEN DE ADMISION	800.00
INSCRIPCION	249,000.02
INSCRIPCIONES TARDIAS	28,808.36
CURSO DE INGLES (ALUMNOS ITESRC)	54,741.32
CURSO DE INGLES (PERSONAL EXTERNO)	3,300.00
CURSO DE INGLES (ESTUDIANTES EXTERNOS)	31,467.68
CURSO DE INGLES (HIJOS DE TRABAJADORES DEL ITESRC)	7,031.48
CURSO DE INGLES (2 O MAS HERMANOS)	6,008.34
EXAMEN TOEFL ITP	64,800.00
EXAMEN TOEFL ITP PERSONAL EXTERNO	4,800.00
LIBRO DE INGLES	23,513.45
MULTAS CENTRO DE INFORMACION	830.00
OTROS	4,200.00
VENTA DE MATERIAL ELÉCTRICO	184.00
CURSOS A EMPRESAS	101,859.31
VENTA DE AGUA PURIFICADA	350.00
LIBROS	200.00
RENTA DE PAPELERIA	10,000.00
RENDIMIENTOS FINANCIEROS	56,093.52
BECAS SOCIOECONÓMICAS	12,600.00
BECAS POR TRABAJADOR	71,400.00
BECAS POR FAMILIAR	158,550.00
BECAS DE EXCELENCIA	203,700.00
	1,285,322.48

## EA 2.- OTROS INGRESOS

Otros ingresos correspondientes a la Federación y al Estado

ESTIMULOS FISCALES	0.00
FALTAS Y RETARDOS	21,452.14
RENDIMIENTOS	1,782.28
<b>TOTAL</b>	<b>23,234.42</b>

## GASTOS Y OTRAS PÉRDIDAS

### EA 3.- DETALLE DE GASTOS SUPERIORES AL 10% DEL TOTAL.

El total de gastos de operación del cuarto trimestre 2015 asciende a \$ 8,480,614.83; por lo que los gastos superiores al 10% del total son:

MANTENIMIENTO Y CONSERVACION DE INMUEBLES	\$ 4,141,279.58
<b>TOTAL</b>	<b>\$ 4,141,279.58</b>

## III) NOTAS AL ESTADO DE VARIACION EN LA HACIENDA PÚBLICA

### EVHP 1.- PATRIMONIO

El patrimonio del Instituto estará constituido por:

- I. Los recursos que determine el Gobierno Federal y las obras de construcción, equipamiento y requerimiento básico, aportados a través del Comité Administrador del Programa Federal de Construcción de Escuelas.  
  
Los recursos que determinen el Gobierno del Estado y las obras complementarias y servicios públicos que requiera el Instituto.  
  
Los recursos que determinen los municipios de la Región Carbonífera, así como el predio donde se ubica el Instituto.
- II. El 50% del gasto anual de operación aportado por recursos federales a través de la Secretaría de Educación Pública.

- III. Los ingresos y bienes que obtenga en la prestación de servicios, al ejercer sus facultades y en cumplimiento de sus atribuciones.
- IV. Los subsidios, apoyos, aportaciones y participaciones que le sean concedidos por el Gobierno Federal, Estatal y Municipal.
- V. Los legados y donativos que en su favor se otorguen.
- VI. Los demás bienes que adquiera por cualquier otro título legal.

La junta Directiva será el órgano superior de gobierno del Instituto, cuyo Presidente será el titular de la Secretaría Estatal de Educación Pública.

### EVHP 2.- Patrimonio Generado

	Dic 2015	Dic 2014
Hacienda Pública/Patrimonio Generado	10,085,612.03	22,314,116.35
Resultados del Ejercicio (Ahorro/Desahorro)	4,468,280.04	7,350,524.34
Resultados de Ejercicios Anteriores	22,314,116.35	14,963,592.01
Revalúos	0.00	0.00
Reservas	0.00	0.00
Rectificaciones de Resultados de Ejercicios Anteriores	(16,696,784.36)	0.00
Exceso o Insuficiencia en la Actualización de la Hacienda Pública/Patrimonio	0.00	0.00
Resultado por Posición Monetaria	0.00	0.00
Resultado por Tenencia de Activos no Monetarios	0.00	0.00

#### IV) NOTAS AL ESTADO DE FLUJOS DE EFECTIVO

##### EFFECTIVO Y EQUIVALENTES

##### EFE 1. SALDOS INICIAL Y FINAL

BANCOS	CUENTA	SALDOS AL 31-DICIEMBRE-2014	SALDOS AL 31-DICIEMBRE-2015
Scotiabank,	Inverlat 70311-7 (Estado)	\$ 3,419,565.59	2,683,139.31
Scotiabank,	Inverlat 70335-4 (Federal)	2,581,001.61	6,536,497.72
Scotiabank,	Inverlat 70308-7 (Ing.Propios)	3,203,420.12	-181,125.07
Scotiabank,	Inverlat 151882-8 (Federal FNE)	122,817.12	89.39
Scotiabank,	Inverlat 152409-7 (Federal FNE)	0.00	0.00
Scotiabank,	Inverlat 152412-7 (Federal FNE)	0.00	0.00
Scotiabank,	Inverlat 155038-1 (Federal Proyecto)	0.00	590,918.00
Scotiabank,	Inverlat 76179729 (Inversiones hasta 3 meses)	8,949,223.39	8,202,959.08
<b>TOTAL DE EFECTIVO Y EQUIVALENTES</b>		<b>\$ 18,276,027.83</b> =====	<b>\$ 17,832,478.43</b> =====

##### EFE 2.-ADQUISICIONES DE BIENES MUEBLES E INMUEBLES

DEL 01-OCTUBRE-2015  
AL 31-DICIEMBRE-2015

EQUIPO DE CÓMPUTO	1,196,656.00
TRANSPORTE	852,000.00
HERRAMIENTAS Y MAQUINAS	92,693.27
SISTEMAS DE AIRE ACONDICIONADO	1,272,690.52
OTROS ACTIVOS	31,154.54
<b>TOTAL DE ADQUISICIONES CUARTO TRIM. 2015</b>	<b>\$ 3,445,194.33</b> =====

**EFE 3.-CONCILIACION DE LOS FLUJDS DE EFECTIVO.**

Ahorro/Desahorro antes de rubros extraordinarios	4º Trimestre	
	2015	2014
Depreciación	2,995,217.42	0.00
Amortización	0.00	0.00
Incrementos en las provisiones	0.00	321,451.21
Incremento en Inversiones producido por revaluación	0.00	0.00
Ganancia/perdida en venta de propiedad, Planta y equipo	0.00	0.00
Disminución en cuentas por cobrar	475,365.40	23,228.60
Incremento en cuentas por cobrar	0.00	0.00
Partidas extraordinarias	0.00	0.00

**V). Conciliación Entre los Ingresos presupuestarios y Contables, así como entre los Egresos Presupuestarios y los Gastos Contables:**

EA4.-

INSTITUTO TECNOLÓGICO DE ESTUDIOS SUPERIORES DE LA REGIÓN CARBONIFERA; DR. ROGELIO MONTEMAYOR SEGUY CONCILIACION ENTRE LOS INGRESOS PRESUPUESTALES Y CONTABLES Correspondiente al 1º Octubre al 31 de Diciembre del 2015 (Cifras en pesos)		
<b>1.INGRESOS PRESUPUESTARIOS:</b>		22'652,871.11
<b>2.MÁS INGRESOS CONTABLES NO PRESUPUESTARIOS:</b> 467,702.14		
Incremento por variación de inventarios	0.00	467,702.14
Disminución del exceso de estimaciones por Pérdida o deterioro u obsolescencia		
Disminución del exceso de provisiones		
Otros Ingresos y beneficios varios		
Otros Ingresos contables no presupuestarios	467,702.14	
<b>3.MENOS INGRESOS PRESUPUESTARIOS NO CONTABLES</b>		0.00
Productos de capital		
Aprovechamientos capital		
Ingresos derivados de financiamientos		
Otros ingresos presupuestarios no contables		
<b>4.INGRESOS CONTABLES</b>		23'120,573.26

**INSTITUTO TECNOLÓGICO DE ESTUDIOS SUPERIORES DE LA REGIÓN CARBONIFERA; DR.  
ROGELIO MONTEMAYOR SEGUY**

**Conciliación entre los Egresos Presupuestarios y los Gastos Contables**

**Del 01 de Octubre al 31 de Diciembre del 2015**

<b>1. Total de egresos (presupuestarios)</b>		<b>26'779,752.24</b>
<b>2. Menos egresos presupuestarios no contables</b>		<b>3'432,736.89</b>
Mobiliario y equipo de administración	1'227,810.54	
Mobiliario y equipo educacional y recreativo	0.00	
Equipo e instrumental médico y de laboratorio	0.00	
Vehículos y equipo de transporte	852,000.00	
Equipo de defensa y seguridad	0.00	
Maquinaria, otros equipos y herramientas	80,235.83	
Otros bienes muebles	1'272,690.52	
Bienes Inmuebles	0.00	
Activos intangibles	0.00	
Obra pública en bienes propios	0.00	
Acciones y participaciones de capital	0.00	
Compra de títulos y valores	0.00	
Inversiones en fideicomisos, mandatos y otros análogos	0.00	
Provisiones para contingencias y otras erogaciones especiales	0.00	
Amortización de la deuda pública		
Adeudos de ejercicios fiscales anteriores (ADEFAS)		
Otros Egresos Presupuestales No Contables		
<b>3. Más gastos contables no presupuestales</b>	<b>0.00</b>	<b>2,995,217.42</b>
Estimaciones, depreciaciones, deterioros, obsolescencia y amortizaciones	2,995,217.42	
Provisiones	0.00	
Disminución de inventarios	0.00	
Aumento por insuficiencia de estimaciones por pérdida o deterioro u obsolescencia	0.00	
Aumento por insuficiencia de provisiones	0.00	
Otros Gastos	0.00	
Otros Gastos Contables No Presupuestales	0.00	
	0.00	



4. Total de Gasto Contable (4 = 1 - 2 + 3)

26,342,232.77

### b) NOTAS DE MEMORIA (CUENTAS DE ORDEN)

Las cuentas de orden se utilizan para registrar movimientos de valores que no afecten o modifiquen el balance del ente contable, sin embargo, su incorporación en libros es necesaria con fines de recordatorio contable, de control y en general sobre los aspectos administrativos, o bien, para consignar sus derechos o responsabilidades contingentes que puedan, o no, presentarse en el futuro.

Las cuentas que se manejan para efectos de estas Notas son las siguientes:

#### Cuentas de Orden Contables y Presupuestarias:

##### Contables:

- 7.1 Valores
- 7.2 Emisión de obligaciones
- 7.3 Aavales y garantías
- 7.4 Juicios
- 7.5 Contratos para Inversión Mediante Proyectos para Prestación de Servicios (PPS) y Similares
- 7.6 Bienes concesionados o en comodato

##### Presupuestarias:

Cuentas de ingresos. Se registran en las cuentas 7701 y 7801 los adeudos de los alumnos.

Cuentas de egresos. Se registran en las cuentas 7901 y 7902 la Reserva de contingencias laborales

Se informará, de manera agrupada, en las Notas a los Estados Financieros las cuentas de orden contables y cuentas de orden presupuestario:

1. Los valores en custodia de instrumentos prestados a formadores de mercado e instrumentos de crédito recibidos en garantía de los formadores de mercado u otros. "Esta nota no le aplica al ente público"
2. Por tipo de emisión de instrumento: monto, tasa y vencimiento. "Esta nota no le aplica al ente público"
3. Los contratos firmados de construcciones por tipo de contrato. " Esta nota no le aplica al ente público"

##### Presupuestarias:

- 8.1 Cuentas de ingresos
- 8.2 Cuentas de egresos

CUENTAS DE ORDEN PRESUPUESTALES				
CUENTA	SALDO INICIAL	CARGOS	ABONOS	SALDO FINAL
8 CUENTAS DE ORDEN PRESUPUESTARIAS	242,926,096.90	203,954,545.23	203,954,545.23	242,926,096.90
8.1 LEY DE INGRESOS	93,740,724.00	46,276,646.50	46,276,646.50	93,740,724.00
8.1.1 Ley de Ingresos Estimada	46,870,362.00			46,870,362.00
8.1.2 Ley de Ingresos por	(1,061,135.14)	23,138,323.25		24,199,458.39

Ejecutar				
8.1.3 Modificaciones a la Ley de Ingresos Estimada	0.00			0.00
8.1.4 Ley de Ingresos Devengada	0.00	23,138,323.25	23,138,323.25	0.00
8.1.5 Ley de Ingresos Recaudada	47,931,497.14	0.00	23,138,323.25	71,069,820.39
<b>8.2 PRESUPUESTO DE EGRESOS</b>	<b>149,185,372.90</b>	<b>157,677,898.73</b>	<b>157,677,898.73</b>	<b>155,116,790.80</b>
8.2.1 Presupuesto de Egresos Aprobado	69,730,827.45	0.00	0.00	69,730,827.45
8.2.2 Presupuesto de Egresos por Ejercer	31,291,488.08	28,435,057.09	54,433,043.74	5,293,501.43
8.2.3 Modificaciones al Presupuesto de Egresos Aprobado	4,861,859.00	25,469,348.14	28,435,057.09	7,827,567.95
8.2.4 Presupuesto de Egresos Comprometido	(2,098,739.26)	28,963,695.60	26,779,752.24	85,204.10
8.2.5 Presupuesto de Egresos Devengado	0.00	26,779,752.24	26,779,752.24	0.00
8.2.6 Presupuesto de Egresos Ejercido	290,600.61	26,779,752.24	21,250,293.42	5,820,059.43
8.2.7 Presupuesto de Egresos Pagado	45,109,337.02	21,250,293.42	0.00	66,359,630.44

### C). NOTAS DE GESTIÓN ADMINISTRATIVA

**NOTA 1 INTRODUCCIÓN:** El Instituto Tecnológico de Estudios Superiores de la Región Carbonífera (Instituto) es un organismo público descentralizado de la Administración Pública del Estado de Coahuila, con personalidad jurídica y patrimonio propios, creado mediante Decreto publicado en el Periódico Oficial del Gobierno del Estado de Coahuila de fecha 22 de noviembre de 1991.

Conforme su constitución, el Instituto tiene por objeto, impartir e impulsar la educación superior tecnológica a nivel licenciatura, maestría y doctorado, así como cursos de actualización, especialización y superación académica, en sus modalidades escolar y extraescolar. Se imparten las siguientes carreras: Ingeniería Industrial, Ingeniería en Sistemas Computacionales, Licenciatura en Informática, Ingeniería Mecatrónica, Ingeniería Electromecánica e Ingeniería en Administración. Los programas de Ingeniería: Industrial, Sistemas Computacionales, Mecatrónica, Electromecánica y Licenciatura en Informática, han sido acreditados por el Consejo para la Acreditación de la Enseñanza a la Ingeniería (CACEI) y Consejo Nacional de Acreditación de Informática y Computación (CONAIC), ambos organismos externos.

El ITESRC, identifica y declara un decálogo de valores institucionales con el objetivo de lograr un ambiente de trabajo adecuado entre los miembros de la organización que son importantes ya que existe una relación directa entre el desempeño de las actividades y los valores que adoptan las personas que las realizan.

**MISIÓN** *Formar en los/as estudiantes, habilidades y capacidades científicas, tecnológicas y humanísticas, con sólidas bases académicas, actitud analítica y crítica, dominio de una lengua extranjera; promoviendo la formación de profesionales emprendedores, competitivos, con respeto al medio ambiente y apego a los valores.*

**VISIÓN** *Ser una Institución de alto desempeño de educación superior tecnológica del estado de Coahuila de Zaragoza y mantener enlaces permanentes con los sectores: privado, público y social en el ámbito nacional e internacional para fortalecer el perfil profesional de los/as estudiantes y contribuir al desarrollo del país.*

#### **DECÁLOGO DE VALORES:**

1. **Respeto:** *actuación según convicciones y derechos propios sin dañar a los demás.*
2. **Responsabilidad:** *obligación para consigo mismo y para con los demás.*
3. **Diciplina:** *organización metódica de las tareas y cumplimiento exacto de los deberes.*
4. **Solidaridad:** *colaboración entre individuos para la búsqueda de un mismo objetivo.*
5. **Tenacidad:** *constancia para alcanzar el logro de los objetivos.*
6. **Honestidad:** *rectitud en el pensar, sentir y proceder.*
7. **Lealtad:** *fidelidad y compromiso de adhesión, sinceridad y honradez para con la institución.*
8. **Competitividad:** *capacidad de realizar las actividades con eficiencia y calidad.*
9. **Autenticidad:** *expresión fiel del pensamiento y sentimientos.*
10. **Ecofilia:** *uso responsable y conservación del medio ambiente*

**NOTA 2 PANORAMA ECONÓMICO Y FINANCIERO:** Las principales prácticas contables aplicadas por el Instituto se resumen a continuación:

- a) Efectivo.- El efectivo se encuentra representado principalmente por fondos de inversión a la vista y depósitos bancarios valuados a su valor de mercado (costo más rendimiento acumulado).
- b) Propiedades y equipo.- Las inversiones en propiedades y equipo se registran a su costo de adquisición o construcción, sin reconocer la depreciación de los activos depreciables.
- c) Ingresos y egresos.- Los ingresos se reconocen al momento del cobro y los gastos cuando se devengan.
- d) Obligaciones laborales.- De conformidad con la Ley Federal de Trabajo, el Instituto tiene obligaciones por concepto de indemnizaciones y primas de antigüedad pagaderas a

sus empleados que dejen de prestar sus servicios bajo determinadas circunstancias; sin cuantificar los pasivos por los servicios recibidos de sus trabajadores a la fecha.

Correlativamente, las relaciones laborales entre el Instituto y sus trabajadores se registrarán por las disposiciones del Estatuto Jurídico para los Trabajadores al Servicio del Estado de Coahuila.

**NOTA 3 AUTORIZACIÓN E HISTORIA:** El Instituto Tecnológico de Estudios Superiores de la Región Carbonífera inicia sus actividades el 10 de septiembre de 1991 con las carreras de Ingeniería Industrial y Licenciatura en Informática, iniciando su la construcción de su sede definitiva, en la propia Villa de Agujita, Municipio de Sabinas, Coahuila.

En 1993 es dada de alta la carrera de Ingeniería Electromecánica y en 1996 se abren dos carreras más: Ingeniería en Sistemas Computacionales e Ingeniería Electrónica. En agosto de 2003, se suma a la oferta educativa la carrera de Ingeniería Mecatrónica.

En septiembre de 2003 se logra la Certificación en la Norma ISO 9001:2000 certificando las funciones sustantivas de docencia, investigación, extensión y difusión de la cultura.

En abril del 2009 se recibe la visita del Profr. Humberto Moreira Valdés Gobernador del Estado, quien encabezó la ceremonia protocolaria para la imposición de nombre a nuestra casa de estudios, por lo que ahora portamos con orgullo el nombre del Dr. Rogelio Montemayor Seguy, y el 26 de abril del 2013, se decreta por parte del gobernador del estado el Lic. Rubén Ignacio Moreira Valdez como oficial dicho nombramiento.

En junio de 2008 se realiza con gran éxito el Primer Xtremotec Río, evento que nace con la intención de promover el deporte extremo en la región Carbonífera, así como inculcar entre la población en general, la cultura del cuidado y conservación de nuestros recursos naturales.

Cabe destacar nuestro sincero agradecimiento a todos los directores generales que en su momento contribuyeron con la gestión para el crecimiento institucional: Ing. José Claudio Tamez Sáenz, Ing. Argelia Bortoni González, Lic. Jesús Ciro López Dávila, Profr. e Ing. Ramiro Flores Morales y el M.C. Sergio Villarreal Cárdenas hasta el mes de abril del 2015, quedando como Directora Interina la M.C. Ethel Margarita Hernández Alemán quien cumplió cabalmente con la encomienda hasta el 24 de agosto que nombran al M.C Alejandro Merced Valdés Aguirre

Con la ardua labor de los directores y personal se ha logrado acreditar el 100% de las carreras ofrecidas y hasta la fecha se han mantenido al ser evaluadas por organismos externos nacionales.

Con ello, se puede decir que el 100% de sus alumnos, están inscritos en programas reconocidos por su buena calidad educativa.

Además gracias a su interés en lograr los más altos estándares en calidad educativa, se logra que esta casa de estudios sea reconocida a nivel nacional por cuatro años consecutivos, otorgándole el Reconocimiento SEP a la Calidad Educativa 2009 y 2010 y el Reconocimiento SEP a la Excelencia Educativa 2011 y 2012.

#### NOTA 4

#### ORGANIZACIÓN Y OBJETO SOCIAL:

- a) Objeto social; Conforme su constitución, el Instituto tiene por objeto impartir e impulsar la educación superior tecnológica a nivel licenciatura, maestría y doctorado, así como cursos de actualización, especialización y superación académica, en sus modalidades escolar y extraescolar. Se imparten las siguientes carreras: Ingeniería Industrial, Ingeniería en Sistemas Computacionales, Licenciatura en Informática, Ingeniería Mecatrónica, Ingeniería Electromecánica e Ingeniería en Administración. Los programas de Ingeniería: Industrial, Sistemas Computacionales, Mecatrónica, Electromecánica y Licenciatura en Informática, han sido acreditados por el Consejo para la acreditación de la Enseñanza a la Ingeniería (CACEI) y Consejo Nacional de Acreditación de Informática y Computación (CONAIC), ambos organismos externos.
- b) Principal actividad; Desde su creación, este Instituto ha tenido como prioridad formar en los alumnos habilidades y capacidades científicas, tecnológicas y humanísticas con sólidas bases académicas, actitud analítica y crítica, dominio de una lengua extranjera; promoviendo la formación de profesionistas emprendedores, competitivos, con respeto al medio ambiente y apego a los valores cívicos y éticos; velando siempre por alcanzar la excelencia educativa. Con ese propósito el ITESRC, se compromete a brindar un servicio educativo de Calidad, centrado en el aprendizaje, para garantizar la aportación de profesionales que contribuyan al desarrollo sustentable de su entorno, a través de la mejora continua de sus procesos y funciones sustantivas de docencia, investigación, extensión y difusión de la cultura.
- c) Ejercicio fiscal; Ejercicio 2015
- d) Régimen jurídico; El Instituto Tecnológico de Estudios Superiores de la Región Carbonífera en su calidad de organismo público descentralizado de la Administración Pública del Estado, no es contribuyente del Impuesto Sobre la Renta, conforme al Título III de la Ley de la materia; sin embargo tiene la obligación de retener y enterar dicho impuesto y exigir la documentación que reúna los requisitos fiscales para su deducción en el Impuesto Sobre la Renta cuando haga pagos a terceros que estén obligados a ello en los términos de la Ley del Impuesto Sobre la Renta (LISR) y causara dicho impuesto en el caso que se determine remanente distribuibles por partidas establecida en los dos últimos párrafos del artículo 95 de la Ley, enterando el impuesto a cargo que resulte de aplicar sobre dicho remanente distribuibles, la tasa máxima para aplicarse sobre el excedente del límite inferior que establece la tarifa contenida en el Artículo 177.

Para los efectos del Artículo 32-A, fracción IV del Código Fiscal de la Federación, los organismos descentralizados con fines no lucrativos que formen parte de la administración pública estatal y municipal, no estarán obligados a hacer dictaminar en los términos del Artículo 52 del Código Fiscal de la Federación, sus estados financieros por contador público autorizado.

e) Consideraciones fiscales del ente: revelar el tipo de contribuciones que esté obligado a pagar o retener.

El Instituto Tecnológico de Estudios Superiores de la Región Carbonífera, Dr. Rogelio Montemayor Seguy se ubica dentro de las personas morales a que se refiere al art. 95 y 102 de la Ley del I.S.R., por lo que de acuerdo con el art. 93 de la misma ley no se consideran como contribuyente del I.S.R. pero tiene otras obligaciones como:

- Presentar la declaración y pago provisional mensual de retenciones del Impuesto Sobre la Renta (ISR) por sueldos y salarios.
- Presentar la declaración anual del ISR donde se informe sobre los pagos y retenciones de servicios profesionales.
- Presentar la declaración anual donde se informe sobre las retenciones de los trabajadores que recibieron sueldos y salarios y trabajadores asimilados a salarios.
- Presentar la declaración y pago provisional mensual del ISR por las retenciones realizadas a los trabajadores asimilados a salarios.
- Presentar la declaración informativa anual de Subsidio para el Empleo.
- Presentar la declaración y pago provisional mensual del ISR por las retenciones realizadas por servicios profesionales.

f). Estructura organizacional básica: (Anexo)

g).-Fideicomisos, mandatos y análogos de los cuales es fideicomitente o fideicomisario. No aplica.

#### NOTA 5 BASES DE PREPARACIÓN DE ESTADOS FINANCIEROS.

- a) Se ha observado en cierta medida la normatividad emitida por la el CONAC y la Ley General de Contabilidad Gubernamental (LGCG) para la emisión de los estados financieros contables
- b) Todos los eventos que afectan económicamente al Instituto están cuantificados en términos monetarios y se registran al costo histórico. El costo histórico de las operaciones corresponde al monto erogado para su adquisición conforme a la documentación contable original justificativa y comprobatoria, o bien a su valor estimado o catastral.
- c) Postulados básicos: Las bases de preparación de los Estados Financieros del Instituto Tecnológico de Estudios Superiores de la Región Carbonífera; Dr. Rogelio Montemayor Seguy , aplican los Postulados Básicos de sustancia económica, entes públicos, existencia permanente, revelación suficiente, importancia relativa, registro e integración presupuestaria, devengo contable del ingreso, valuación, dualidad económica y consistencia. Sin embargo, aún se encuentran en fase de desarrollo de los diferentes rubros de la información financiera.
- d) Normatividad Supletoria. No se aplica normatividad contable supletoria.
- e) Para las entidades que por primera vez estén implementando la base devengado de acuerdo a la Ley de Contabilidad, deberán:

➤ Revelar las nuevas políticas de reconocimiento;

**Ingresos:** Los ingresos se reconocen cuando se tiene el derecho de cobro o se devengan de acuerdo a los lineamientos emitidos por el CONAC

Con la finalidad de atender a los momentos contables del ingreso se consideran los siguientes lineamientos de registro:

- El momento contable del ingreso estimado es el que se aprueba anualmente por la Junta Directiva del Instituto (POA) e incluyen los ingresos propios, estatales y federales.
- El ingreso modificado consiste en incorporar en su caso, las modificaciones al ingreso aprobado.
- El ingreso devengado se realizará en los siguientes casos: o Cuando se cuente con los elementos que identifiquen el hecho imponible al deudor (acreditado o terceros) y que pueda establecer un importe, emitiendo un documento de pago, señalando fecha límite para realizarlo conforme a las leyes y lineamientos aplicables.
- Las participaciones se registrarán al momento de la percepción de los recursos.
- Las aportaciones federales se registran conforme al calendario de pago.

- Ingreso recaudado, es el momento que refleja el cobro en efectivo o cualquier otro medio de pago de los conceptos referidos en el clasificador por rubro de ingresos.

**Egresos:** Los egresos se encuentran reconocidos al costo histórico en el momento en que se devengan.

- El gasto comprometido refleja la aprobación por autoridad competente de un acto administrativo, u otro instrumento jurídico que formaliza una relación jurídica con terceros, para la adquisición de bienes y servicios o ejecución de obras. En el caso de la obra, el registro del compromiso se realizará al formalizarse el contrato por autoridad competente.
- El gasto devengado, refleja el reconocimiento de obligaciones de pago a favor de terceros por la recepción de conformidad de bienes, servicios y obras oportunamente contratados.
- El gasto pagado, refleja la cancelación total o parcial de las obligaciones de pago, que se concreta mediante el desembolso de efectivo o cualquier otro medio de pago.

➤ Su plan de implementación;

- *2012:* Durante este ejercicio se configuró el nuevo sistema SIIF con algunos instrumentos técnicos para llevar a cabo la migración de saldos del ejercicio 2010 y empezar a capturar todo el ejercicio 2011 y 2012 y dar cumplimiento a la Ley General de Contabilidad Gubernamental. Se adoptó el Plan de Cuentas, el Clasificador por Objeto del Gasto y el Clasificador por Rubro de Ingresos.
- *2013:* *Todavía en 2013 se llevaban 2 sistemas a la vez, dado que no se podía empatar el sistema SIIF, debido a una serie de errores del sistema, fue hasta el tercer trimestre del 2013 que se presentó el avance financiero con el sistema SIIF el cual se apega más a la normatividad de la Ley General de Contabilidad Gubernamental.*
- En el ejercicio 2014 se empezó a llevar el sistema SIIF solamente, tratando de cumplir con la Ley General de Contabilidad Gubernamental, pero a la fecha no se ha hecho ninguna actualización del sistema por lo que existen varios reportes que no los genera.

➤ Revelar los cambios en las políticas, la clasificación y medición de las mismas, así como su impacto en la información financiera:

En el marco de la Ley General de Contabilidad Gubernamental, el Instituto Tecnológico de Estudios Superiores de la Región Carbonífera; Dr. Rogelio Montemayor Seguy realizó la configuración y parametrización en su sistema contable y presupuestal, conforme a las características de estructura, diseño y operación que indica esta Ley. Las adecuaciones consistieron en la adopción de los siguientes instrumentos técnicos: Plan de cuentas, Clasificador por Objeto del Gasto, Clasificador por Rubro de Ingresos y Lista de Cuentas.

Es importante destacar la adecuación a los criterios de registro en los siguientes rubros:

- *Ingresos:* En materia del Ingreso se adoptó el clasificador por rubro de ingresos presupuestarios del Instituto acorde con criterios legales, internacionales y contables, claro, preciso, integral y útil, que posibilite un adecuado registro y presentación de las operaciones.



*Egresos:* En materia de Egresos, se adoptó el clasificador por objeto del gasto, Clasificador por tipo de gasto, clasificación funcional del gasto emitido por la CONAC. La estructura del clasificador por objeto del gasto se diseñó con un nivel de desagregación que permite que sus cuentas faciliten el registro único de todas las transacciones con incidencia económica-financiera es por ello que la armonización se realiza a tercer dígito que corresponde a la partida genérica.

## 6. Políticas de Contabilidad Significativas

Se informará sobre:

- Actualización: se informará del método utilizado para la actualización del valor de los activos, pasivos y Hacienda Pública/Patrimonio y las razones de dicha elección. Así como informar de la desconexión o reconexión inflacionaria. "Esta nota no le aplica al ente público"
- Informar sobre la realización de operaciones en el extranjero y de sus efectos en la información financiera gubernamental. "Esta nota no le aplica al ente público"
- Método de valuación de la inversión en acciones de Compañías subsidiarias no consolidadas y asociadas. "Esta nota no le aplica al ente público"
- Sistema y método de valuación de inventarios y costo de lo vendido. "Esta nota no le aplica al ente público."
- Beneficios a empleados: revelar el cálculo de la reserva actuarial, valor presente de los ingresos esperados comparado con el valor presente de la estimación de gastos tanto de los beneficiarios actuales como futuros.

Con antigüedad de 15 años

	Menores	Mayor Igual	Total
Número de empleados	90	71	161
Nómina anual:	15,641,079	17,500,192	33,141,271
Valor presente de sueldos futuros	192,415,989	210,200,228	402,616,217
Edad promedio actual:	43	50	46
Edad promedio de ingreso	34	29	32
Antigüedad promedio:	9	21	14
Edad promedio de retiro:	65	65	65
Vida laboral remanente promedio:	15	12	14
Sueldo mensual promedio:	14,482	20,540	17,154
<b>Obligación total inmediata:</b>			
Prima Antigüedad por separación vol	-	2,435,888	2,435,888
Prima Antigüedad por despido	1,327,430	2,435,888	3,763,318
Indemnización legal por Despido	11,621,197	24,266,841	35,888,038
<b>Prima de Antigüedad al cierre del ejercicio 2015:</b>			
Obligaciones por beneficios definidos:			2,751,122
Partidas pendientes por amortizar			0
Pasivo/Activo Neto Proyectado			1,518,336
Costo Neto del Periodo cierre 2015			430,881
Costo Neto del Periodo esperado 2016			441,870
<b>Indemnización legal al cierre del ejercicio 2015:</b>			

Obligaciones por beneficios definidos:			818,239
Partidas pendientes por amortizar			0
Pasivo/Activo Neto proyectado			818,239
Costo neto del periodo cierre 2015			469,281
Costo neto del periodo esperado 2016			91,659

## PASIVO POR OBLIGACIONES LABORALES.

Al 31 de diciembre de 2015, se obtuvo Valuación Actuarial de las Obligaciones por Prima de Antigüedad e Indemnización Legal, reflejando el siguiente resultado:

	Prima de antigüedad			Indemnización legal
	Retiro	Indemnización	Total	
Reserva final 2014	\$ 274,193	\$ 1,015,065	\$ 1,289,258	\$ 758,719
(-) Pagos efectuados	132,922	68,881	201,803	409,761
Costo neto del periodo 2015	277,933	152,948	430,881	469,281
<b>Pasivo neto proyectado 2015</b>	<b>\$ 419,204</b>	<b>\$ 1,099,132</b>	<b>\$ 1,518,336</b>	<b>\$ 818,239</b>

Las cifras anteriores se registraron en las cuentas de orden contables 7901 Reserva para estimaciones y 7902 Estimaciones en reserva por \$2'336,575.

Al 31 de diciembre de 2014, se tenía registrado en dichas cuentas de orden un monto de obligaciones inmediatas por 35,009,950.00 , canceladas para reflejar el pasivo neto proyectado al 31 de diciembre de 2015.

Adicionalmente, el estudio actuarial refleja los siguientes montos por obligación inmediata al 31 de diciembre de 2015:

Prima de antigüedad por separación voluntaria	\$ 2'435,887
Prima de antigüedad por despido	3'763,318
Indemnización legal por despido	35'888,037

f) Provisiones: objetivo de su creación, monto y plazo. Se crea provisión de estímulo al desempeño docente por \$ 1,274,744.41 el cual se pagará en el ejercicio 2016.

g) Reservas: objetivo de su creación, monto y plazo. " Esta nota no le aplica al ente público"

h) Cambios en políticas contables y corrección de errores junto con la revelación de los efectos que se tendrá en la información financiera del ente público, ya sea retrospectivos o prospectivos. Se registró la depreciación acumulada al cierre del 2014 por \$ 17,039,590.77 y se cancela la provisión de Retiro por \$ 342,806.41

i) **Reclasificaciones:** se deben revelar todos aquellos movimientos entre cuentas por efectos de cambios en los tipos de operaciones. " Esta nota no le aplica al ente público"

j) **Depuración y cancelación de saldos.** " Esta nota no le aplica al ente público"

## **7. Posición en Moneda Extranjera y Protección por Riesgo Cambiario**

Se informará sobre:

a) **Activos en moneda extranjera.** " Esta nota no le aplica al ente público"

b) **Pasivos en moneda extranjera.** "Esta nota no le aplica al ente público"

c) **Posición en moneda extranjera.** " Esta nota no le aplica al ente público"

d) **Tipo de cambio.** "Esta nota no le aplica al ente público"

e) **Equivalente en moneda nacional.** " Esta nota no le aplica al ente público"

## **8. Reporte Analítico del Activo**

Debe mostrar la siguiente información:

a) **Vida útil o porcentajes de depreciación, deterioro o amortización utilizados en los diferentes tipos de activos.** Los bienes muebles están registrados al costo de adquisición, al cierre del año se registró la depreciación acumulada y la del ejercicio 2015.

b) **Cambios en el porcentaje de depreciación o valor residual de los activos.** Los bienes muebles están registrados al costo de adquisición, los porcentajes de depreciación son los emitidos por la CONAC y el DOF.

c) **Importe de los gastos capitalizados en el ejercicio, tanto financieros como de investigación y desarrollo.** "Esta nota no le aplica al ente público"

d) **Riesgos por tipo de cambio o tipo de interés de las inversiones financieras.** " Esta nota no le aplica al ente público"

e) **Valor activado en el ejercicio de los bienes construidos por la entidad.** "Esta nota no le aplica al ente público"

f) **Otras circunstancias de carácter significativo que afecten el activo, tales como bienes en garantía, señalados en embargos, litigios, títulos de inversiones entregados en garantías, baja significativa del valor de inversiones financieras, etc.** "Esta nota no le aplica al ente público"

g) **Desmantelamiento de Activos, procedimientos, implicaciones, efectos contables.** "Esta nota no le aplica al ente público"

h) **Administración de activos; planeación con el objetivo de que el ente los utilice de manera más efectiva.** " Esta nota no le aplica al ente público"

a) **Inversiones en valores:**

Durante el ejercicio 2015, las variaciones en las cuentas bancarias han sido las siguientes:

	CUENTA	Saldo Inicial	Saldo Final	Variación
CB00009	SCOTIABANK INVERLAT 76179729	8,949,223.39	8,202,959.08	(746,264.31)
CB00001	SCOTIABANK INVERLAT 19000703087	3,203,420.12	(181,125.07)	(3,384,545.19)
CB00002	SCOTIABANK INVERLAT 19000703117	3,419,565.59	2,683,139.31	(736,426.28)
CB00003	SCOTIABANK INVERLAT 19000703354	2,581,001.61	6,536,497.72	3,955,496.11
CB00010	SCOTIABANK INVERLAT 19001518828	122,817.12	89.39	(122,727.73)
CB00011	SCOTIABANK INVERLAT 19001524097	0.00	0.00	0.00
CB00012	SCOTIABANK INVERLAT 19001524127	0.00	0.00	0.00
CB00013	SCOTIABANK INVERLAT 19001550381	0.00	590,918.00	590,918.00
		<u>\$18,276,027.83</u>	<u>\$17,832,478.43</u>	(443,549.40)

b) Patrimonio de Organismos descentralizados de Control Presupuestario Indirecto:  
"Esta nota no le aplica al ente público"

c) Inversiones en empresas de participación mayoritaria:  
"Esta nota no le aplica al ente público"

d) Inversiones en empresas de participación minorita:  
"Esta nota no le aplica al ente público"

#### 9. Fideicomisos, Mandatos y Análogos

a) Por ramo administrativo que los reporta. "Esta nota no le aplica al ente público"

b) Enlistar los de mayor monto de disponibilidad, relacionando aquéllos que conforman el 80% de las disponibilidades. "Esta nota no le aplica al ente público"

#### 10. Reporte de la Recaudación

a) Análisis del comportamiento de la recaudación correspondiente al ente público o cualquier tipo:

Los ingresos correspondientes al cuarto trimestre 2015 se desglosan de la siguiente manera:

Participaciones Federales	\$ 12'371,098.35
Participaciones Estatales	8'850,000.00
Ingresos Propios	1'285,322.48
Proyecto FNE	590,918.00
Otros Ingresos ( F y E)	23,234.42

Total de Ingresos \$ 23'120,573.25

=====

Los ingresos propios se integran de la siguiente manera:

CURSO DE VERANO DE INGLES	250.00
CURSO DE INVIERNO DE INGLES	64,500.00
ACTIVIDADES CULTURALES	3,250.00
PROYECTO DE INCUBADORA	3,600.00
ADEUDOS ANTERIORES	4,825.00
CERTIFICADO PARCIAL	600.00
EQUIVALENCIA DE MATERIAS	100.00
CONDSTANCIAS	7,450.00
KARDEX DEL ALUMNO	1,600.00
CREDENCIAL ITSRC EXTRAVIDO	300.00
CREDENCIAL ITSRC	120.00
CREDENCIAL DE BIBLIOTECA	450.00
TRAMITES DE TITULACION	70,640.00
EXAMEN GLOBAL	25,000.00
EXAMEN ESPECIAL	8,400.00
EXAMEN DE ADMISION	800.00
INSCRIPCION	249,000.02
INSCRIPCIONES TARDIAS	28,808.36
CURSO DE INGLES (ALUMNOS ITESRC)	54,741.32
CURSO DE INGLES (PERSONAL EXTERNO)	3,300.00
CURSO DE INGLES (ESTUDIANTES EXTERNOS)	31,467.68
CURSO DE INGLES (HIJOS DE TRABAJADORES DEL ITESRC)	7,031.48
CURSO DE INGLES (2 O MAS HERMANOS)	6,008.34
EXAMEN TOEFL ITP	64,800.00
EXAMEN TOEFL ITP PERSONAL EXTERNO	4,800.00
LIBRO DE INGLES	23,513.45
MULTAS CENTRO DE INFORMACION	830.00
DTROS	4,200.00
VENTA DE MATERIAL ELÉCTRICO	184.00
CURSOS A EMPRESAS	101,859.31
VENTA DE AGUA PURIFICADA	350.00
LIBROS	200.00
RENTA DE PAPELERIA	10,000.00
RENDIMIENTOS FINANCIEROS	56,093.52
BECAS SOCIOECONÓMICAS	12,600.00
BECAS POR TRABAJADOR	71,400.00
BECAS POR FAMILIAR	158,550.00
BECAS DE EXCELENCIA	203,700.00
	<b>1,285,322.48</b>

### **11. Información sobre la Deuda y el Reporte Analítico de la Deuda**

- a) Utilizar al menos los siguientes indicadores: deuda respecto al PIB y deuda respecto a la recaudación tomando, como mínimo, un período igual o menor a 5 años. "Esta nota no le aplica al ente público"
- b) Información de manera agrupada por tipo de valor gubernamental o instrumento financiero en la que se consideren intereses, comisiones, tasa, perfil de vencimiento y otros gastos de la deuda. "Esta nota no le aplica al ente público"

### **12. Calificaciones otorgadas**

Informar, tanto del ente público como cualquier transacción realizada, que haya sido sujeta a una calificación crediticia. "Esta nota no le aplica al ente público"

### **13. Proceso de Mejora**

a) Principales Políticas de control interno. La adecuación de las estructuras contables y presupuestales al sistema SIIF y en el marco de la armonización contable, implicaron la modificación a los procesos de registro en el sistema.

b) Medidas de desempeño financiero, metas y alcance:

Se continua trabajando en el cambio trascendental que es el proceso de armonización contable, para atender en tiempo y forma el nuevo esquema de la contabilidad gubernamental y generando así los beneficios en materia de información financiera, transparencia y rendición de cuentas.

### **14. Información por Segmentos**

Cuando se considere necesario se podrá revelar la información financiera de manera segmentada debido a la diversidad de las actividades y operaciones que realizan los entes públicos, ya que la misma proporciona información acerca de las diferentes actividades operativas en las cuales participa, de los productos o servicios que maneja, de las diferentes áreas geográficas, de los grupos homogéneos con el objetivo de entender el desempeño del ente, evaluar mejor los riesgos y beneficios del mismo, y entenderlo como un todo y sus partes integrantes.

Consecuentemente, esta información contribuye al análisis más preciso de la situación financiera, grados y fuentes de riesgo y crecimiento potencial de negocio. "Esta nota no le aplica al ente público"

### **15. Eventos Posteriores al Cierre**

El ente público informará el efecto en sus estados financieros de aquellos hechos ocurridos en el período posterior al que informa, que proporcionan mayor evidencia sobre eventos que le afectan económicamente y que no se conocían a la fecha de cierre. " Esta nota no le aplica al ente público"


### **16. Partes Relacionadas**

Se debe establecer por escrito que no existen partes relacionadas que pudieran ejercer influencia significativa sobre la toma de decisiones financieras y operativas. "Esta nota no le aplica al ente público"

**17. Responsabilidad Sobre la Presentación Razonable de la Información Contable**


La Información Contable incluye la leyenda "Bajo protesta de decir verdad declaramos que los Estados Financieros y sus notas, son razonablemente correctos y son responsabilidad del emisor".

Agujita, Coahuila, al 31 de Diciembre de 2015



---

C.P. Silvia Córdoba Menchaca  
Subdirectora Administrativa



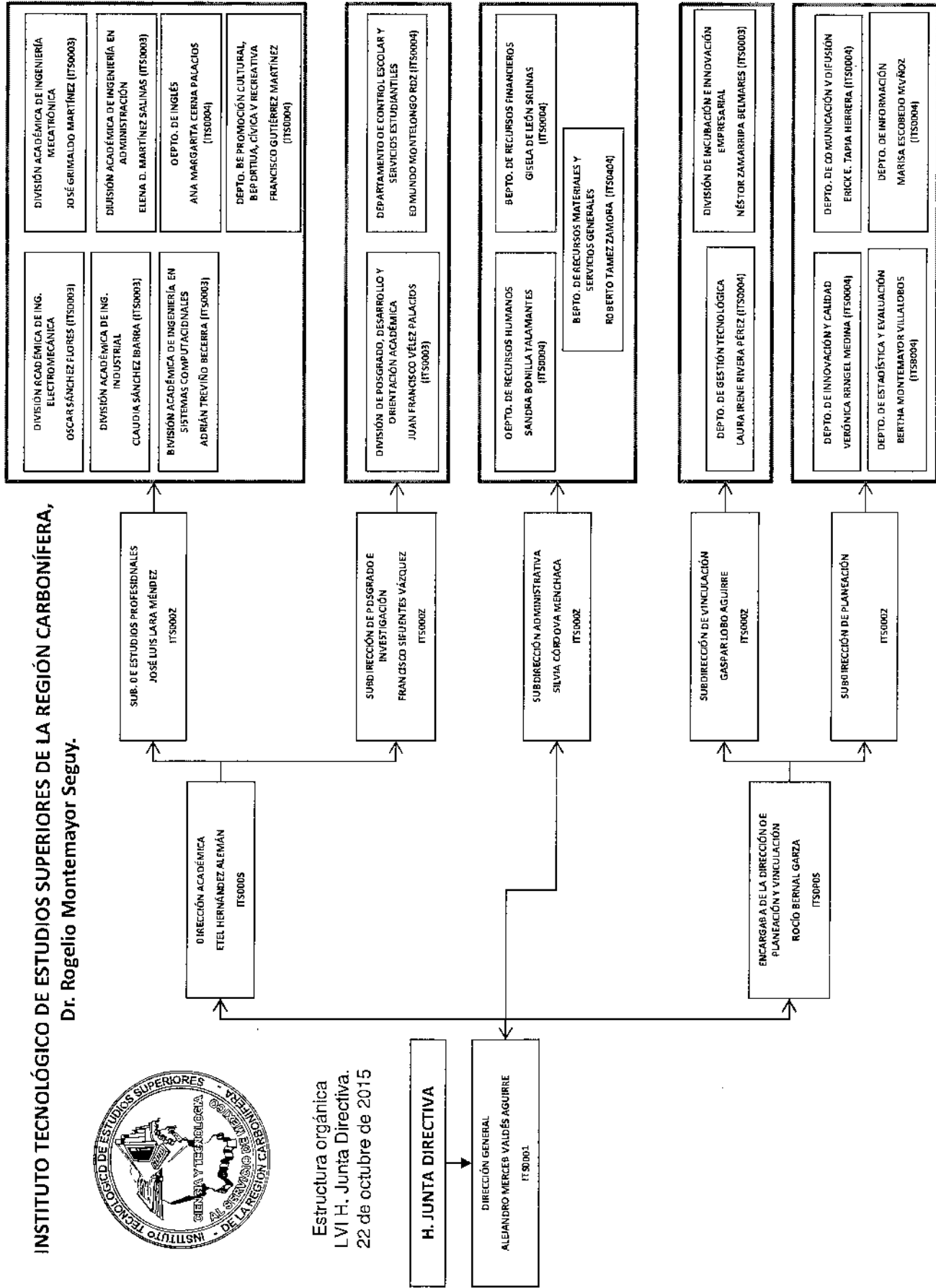
---

M. C. Alejandro Merced Valdés Aguirre  
Director General

**INSTITUTO TECNOLÓGICO DE ESTUDIOS SUPERIORES DE LA REGIÓN CARBONÍFERA,**  
**Dr. Rogelio Montemayor Seguy.**



Estructura orgánica  
 LVI H. Junta Directiva.  
 22 de octubre de 2015





INS

INSTITUTO MEXICANO DE ESTUDIOS SUPERIORES DE LA REGION CARBONIFERA; DR. ROGELIO MONTEMAYOR SEGUY



I.M.E.S.R.C.

S.E.P.



Gobierno de

Coahuila



## BALANZA DE COMPROBACION

Del 01 de Octubre al 31 de Diciembre del 2015

CUENTA CONTABLE	SALDO INICIAL	CARGOS	ABONOS	SALDO FINAL
ACTIVO	66,358,612.07	106,230,083.54	125,726,679.13	46,862,016.48
ACTIVO CIRCULANTE				
Efectivo y Equivalentes	19,558,290.12	85,009,241.22	86,734,533.99	17,832,997.35
Efectivo	19,076,613.80	58,584,400.56	59,828,535.93	17,832,478.43
Bancos/Tesorería	0.00	23,059,697.37	23,059,697.37	0.00
Inversiones Temporales (Hasta 3 meses)	6,929,639.81	35,412,702.97	32,712,823.43	9,629,519.35
Derechos a Recibir Efectivo o Equivalentes	12,146,973.99	112,000.22	4,056,015.13	8,202,959.08
Deudores Diversos por Cobrar a Corto Plazo	475,834.32	23,763,707.47	24,239,072.87	518.92
Ingresos por Recuperar a Corto Plazo	310,759.81	574,207.22	884,448.11	518.92
Deudores por Anticipos de la Tesorería a Corto Plazo	0.00	23,138,323.25	23,136,323.25	0.00
Préstamos Otorgados a Corto Plazo	4,000.00	0.00	4,000.00	0.00
Derechos a Recibir Bienes o Servicios	161,124.51	51,177.00	212,301.51	0.00
Anticipo a Proveedores por Adquisición de Bienes y Prestación de Servicios	5,792.00	2,661,133.19	2,666,925.19	0.00
ACTIVO NO CIRCULANTE				
Bienes Inmuebles, Infraestructura y Construcciones en Proceso	46,800,321.95	21,220,842.32	38,992,145.14	29,029,019.13
Terrenos	16,362,195.57	1,732.96	0.00	16,363,928.53
Edificios no residenciales	3,346,500.00	0.00	0.00	3,346,500.00
Bienes Muebles	13,015,695.57	1,732.96	0.00	13,017,428.53
	30,438,126.38	21,219,109.36	18,957,336.95	32,699,898.79

Mobiliario y Equipo de Administración	7,948,110.40	1,227,810.54	2,298,757.86	6,677,163.08
Mobiliario y Equipo Educativo y Recreativo	15,664,139.04	1,584,818.65	15,423,833.29	1,825,124.40
Equipo e Instrumental Médico y de Laboratorio	38,686.04	32,800.00	27,906.04	43,560.00
Equipo de Transporte	5,237,355.55	955,542.56	58,000.02	6,134,898.09
Maquinaria, Otros Equipos y Herramientas	1,433,365.61	17,418,137.61	1,032,350.00	17,819,153.22
OTROS BIENES MUEBLES	116,489.74	0.00	116,489.74	0.00
Depreciaciones, Deterioro y Amortizaciones Acumuladas de Bienes	0.00	0.00	20,034,808.19	-20,034,808.19
Depreciación Acumulada de Bienes Inmuebles	0.00	0.00	4,108,935.24	-4,108,935.24
Depreciación Acumulada Muebles	0.00	0.00	15,925,872.95	-15,925,872.95
PASIVO	4,942,814.86	42,444,246.57	44,035,326.38	6,533,894.67
PASIVO CIRCULANTE	4,942,814.86	42,444,246.57	44,035,326.38	6,533,894.67
Cuentas por Pagar a Corto Plazo	337,236.42	36,863,204.30	40,592,972.76	4,067,004.88
Servicios Personales por Pagar a Corto Plazo	230,870.55	12,347,640.75	13,060,664.36	964,094.16
Proveedores por Pagar a Corto Plazo	59,076.47	7,048,732.63	9,521,779.79	2,532,123.63
Transferencias otorgadas por pagar a Corto Plazo	0.00	476,150.00	476,150.00	0.00
Retenciones y Contribuciones por Pagar a Corto Plazo	44,760.35	4,497,607.74	5,023,634.48	570,767.09
Devoluciones de Contribuciones por Pagar a Corto Plazo	0.00	29,550.00	29,550.00	0.00
Otras Cuentas por Pagar a Corto Plazo	2,529.05	12,463,523.18	12,460,994.13	0.00
Provisiones a Corto Plazo	3,971,067.21	1,721,067.21	-975,255.59	1,274,744.41
PROVISIONES	2,250,000.00	0.00	-2,250,000.00	0.00
Otras Provisiones a Corto Plazo	1,721,067.21	1,721,067.21	1,274,744.41	1,274,744.41
CUENTAS POR PAGAR ACUMULADAS	634,511.23	3,801,008.27	4,358,642.42	1,192,145.38
CUENTAS NOMINA	0.00	58,966.79	58,966.79	0.00

	U.UU	58,966.79	58,966.79	0.00
RETENCIONES A EMPLEADOS	634,511.23	3,801,008.27	4,343,435.84	1,176,938.80
OTRAS RETENCIONES	0.00	0.00	15,206.58	15,206.58
HACIENDA PÚBLICA/ PATRIMONIO	61,415,797.21	44,551,055.06	23,463,379.66	40,328,121.81
Patrimonio Contribuido	31,411,741.30	1,169,231.52	0.00	30,242,509.78
Aportaciones	32,071,213.76	0.00	0.00	32,071,213.76
Aportaciones	32,071,213.76	0.00	0.00	32,071,213.76
Actualizaciones del Patrimonio	-659,472.46	1,169,231.52	0.00	-1,828,703.98
Actualizaciones del Patrimonio	-659,472.46	1,169,231.52	0.00	-1,828,703.98
Patrimonio Generado	30,004,055.91	43,381,823.54	23,463,379.66	10,085,612.03
Resultados del Ejercicio: (Ahorro/ Desahorro)	7,689,939.56	26,342,232.77	23,120,573.25	4,468,280.04
Resultados del Ejercicio: (Ahorro/ Desahorro)	7,689,939.56	26,342,232.77	23,120,573.25	4,468,280.04
Resultados de Ejercicios Anteriores	22,314,116.35	0.00	0.00	22,314,116.35
Resultados de Ejercicios Anteriores	22,314,116.35	0.00	0.00	22,314,116.35
Rectificaciones de Resultados de Ejercicios Anteriores	0.00	17,039,590.77	342,806.41	-16,696,784.36
Cambios por Errores Contables	0.00	17,039,590.77	342,806.41	-16,696,784.36
INGRESOS	0.00	23,120,573.25	23,120,573.25	0.00
Ingresos de Gestión	0.00	840,854.76	840,854.76	0.00
Derechos	0.00	782,978.96	782,978.96	0.00
Otros Derechos	0.00	782,978.96	782,978.96	0.00
Productos de Tipo Corriente	0.00	57,875.80	57,875.80	0.00
Otros Productos que Generan Ingresos Corrientes	0.00	57,875.80	57,875.80	0.00
Participaciones, Aportaciones, Transferencias, Asignaciones, Subsidios y	0.00	21,812,016.35	21,812,016.35	0.00
Participaciones y Aportaciones	0.00	21,812,016.35	21,812,016.35	0.00

Participaciones	0.00	21,812,016.35	21,812,016.35	0.00
Otros Ingresos	0.00	467,702.14	467,702.14	0.00
Ingresos Extraordinarios	0.00	467,702.14	467,702.14	0.00
Ingresos Extraordinarios	0.00	467,702.14	467,702.14	0.00
<b>GASTOS Y OTRAS PÉRDIDAS</b>	<b>0.00</b>	<b>26,342,232.77</b>	<b>26,342,232.77</b>	<b>0.00</b>
Gastos de Funcionamiento	0.00	22,852,365.35	22,852,365.35	0.00
Servicios Personales	0.00	14,866,400.52	14,866,400.52	0.00
Remuneraciones al Personal de carácter Permanente	0.00	6,679,552.35	6,679,552.35	0.00
Remuneraciones al Personal de carácter Transitorio	0.00	16,529.25	16,529.25	0.00
Remuneraciones Adicionales y Especiales	0.00	3,939,983.47	3,939,983.47	0.00
Seguridad Social	0.00	2,070,618.08	2,070,618.08	0.00
Otras prestaciones sociales y económicas	0.00	650,837.76	650,837.76	0.00
Pago de estímulos a servidores públicos	0.00	1,508,879.61	1,508,879.61	0.00
<b>Materiales y Suministros</b>	<b>0.00</b>	<b>1,236,276.12</b>	<b>1,236,276.12</b>	<b>0.00</b>
Materiales de Administración, Emisión de Documentos y Artículos Oficiales	0.00	299,579.72	299,579.72	0.00
Alimentos y Utensilios	0.00	147,601.65	147,601.65	0.00
Materiales y Artículos de Construcción y de Reparación	0.00	191,233.40	191,233.40	0.00
Productos Químicos, Farmacéuticos y de Laboratorio	0.00	5,674.63	5,674.63	0.00
Combustibles, Lubricantes y Aditivos	0.00	154,125.15	154,125.15	0.00
Vestuario, Blancos, Prendas de Protección y Artículos Deportivos	0.00	131,142.35	131,142.35	0.00
Herramientas, Refacciones y Accesorios Menores	0.00	306,919.22	306,919.22	0.00
<b>Servicios Generales</b>	<b>0.00</b>	<b>6,749,688.71</b>	<b>6,749,688.71</b>	<b>0.00</b>
Servicios Básicos	0.00	504,412.93	504,412.93	0.00

Servicios de Arrendamiento	0.00	81,285.68	81,285.68	0.00
Servicios Profesionales, Científicos y Técnicos y Otros Servicios	0.00	1,102,011.85	1,102,011.85	0.00
Servicios Financieros, Bancarios y Comerciales	0.00	252,989.51	252,989.51	0.00
Servicios de Instalación, Reparación, Mantenimiento y Conservación	0.00	4,253,682.55	4,253,682.55	0.00
Servicios de Traslado y Viáticos	0.00	254,855.22	254,855.22	0.00
Servicios Oficiales	0.00	73,522.63	73,522.63	0.00
Otros Servicios Generales	0.00	226,928.34	226,928.34	0.00
Transferencias, Asignaciones, Subsidios y Otras Ayudas	0.00	494,650.00	494,650.00	0.00
Ayudas Sociales	0.00	494,650.00	494,650.00	0.00
Ayudas Sociales a Personas	0.00	494,650.00	494,650.00	0.00
OTROS GASTOS Y PÉRDIDAS EXTRAORDINARIAS	0.00	2,995,217.42	2,995,217.42	0.00
Estimaciones, Depreciaciones, Deterioros y Amortizaciones	0.00	2,995,217.42	2,995,217.42	0.00
Depreciación de Bienes Inmuebles	0.00	380,075.14	380,075.14	0.00
Depreciación de Bienes Muebles	0.00	2,615,142.28	2,615,142.28	0.00
		\$242,686,191.19	\$242,686,191.19	

"Bajo protesta de decir verdad declaramos que los Estados Financieros y sus notas, son razonablemente correctos y son responsabilidad del emisor"

*Susik de Heras*  
C.P. GISELA DE LEÓN SALINAS  
JEFA DEPTO. RECURSOS FINANCIEROS

*[Signature]*  
C.P. SILVIA CORDOVA MENCHACA  
SUBDIRECTORA ADMINISTRATIVA

*[Signature]*  
M.C. ALEJANDRO MERCED VALDÉS-AGUIRRE  
DIRECTOR GENERAL



Gobierno de  
**Coahuila**



**BALANZA DE COMPROBACION**  
 Del 01 de Enero al 31 de Diciembre del 2015

CUENTA CONTABLE	SALDO INICIAL	CARGOS	ABONOS	SALDO FINAL
ACTIVO	59,581,681.14	277,623,292.49	290,342,957.15	46,862,016.48
ACTIVO CIRCULANTE	18,276,834.75	250,779,525.12	251,223,162.52	17,832,997.35
Efectivo y Equivalentes	18,276,027.83	171,138,454.54	171,582,003.94	17,832,478.43
Efectivo	0.00	71,361,722.32	71,361,722.32	0.00
Bancos/Tesorería	9,326,804.44	93,269,218.30	92,966,503.39	9,629,519.35
Inversiones Temporales (Hasta 3 meses)	8,949,223.39	6,507,513.92	7,253,778.23	8,202,959.08
Derechos a Recibir Efectivo o Equivalentes	606.92	76,078,483.90	76,078,571.90	518.92
Deudores Diversos por Cobrar a Corto Plazo	606.92	4,125,086.51	4,125,174.51	518.92
Ingresos por Recuperar a Corto Plazo	0.00	71,120,220.39	71,120,220.39	0.00
Deudores por Anticipos de la Tesorería a Corto Plazo	0.00	8,000.00	8,000.00	0.00
Préstamos Otorgados a Corto Plazo	0.00	825,177.00	825,177.00	0.00
Derechos a Recibir Bienes o Servicios	0.00	3,562,586.68	3,562,586.68	0.00
Anticipo a Proveedores por Adquisición de Bienes y Prestación de S	0.00	3,562,586.68	3,562,586.68	0.00
ACTIVO NO CIRCULANTE	41,305,046.39	26,843,767.37	39,119,794.63	29,029,019.13
Bienes Inmuebles, Infraestructura y Construcciones en Proceso	16,362,195.57	1,732.96	0.00	16,363,928.53
Terrenos	3,346,500.00	0.00	0.00	3,346,500.00
Edificios no residenciales	13,015,695.57	1,732.96	0.00	13,017,428.53
Bienes Muebles	24,942,850.82	26,842,034.41	19,084,986.44	32,699,898.79

Mobiliario y Equipo de Administración	6,994,222.74	2,309,347.69	2,426,407.35	6,877,163.08
Mobiliario y Equipo Educativo y Recreativo	15,612,997.69	1,635,960.00	15,423,833.29	1,825,124.40
Equipo e Instrumental Médico y de Laboratorio	0.00	71,466.04	27,906.04	43,560.00
Equipo de Transporte	1,936,298.10	4,256,600.01	58,000.02	6,134,898.09
Maquinaria, Otros Equipos y Herramientas	282,842.55	16,568,660.67	1,032,350.00	17,819,153.22
OTROS BIENES MUEBLES	116,489.74	0.00	116,489.74	0.00
Depreciaciones, Deterioro y Amortizaciones Acumuladas de Bienes	0.00	0.00	20,034,808.19	-20,034,808.19
Depreciación Acumulada de Bienes Inmuebles	0.00	0.00	4,108,935.24	-4,108,935.24
Depreciación Acumulada Muebles	0.00	0.00	15,925,872.95	-15,925,872.95
PASIVO	5,728,174.00	117,701,927.44	118,507,648.11	6,533,894.67
PASIVO CIRCULANTE	5,728,174.00	117,701,927.44	118,507,648.11	6,533,894.67
Cuentas por Pagar a Corto Plazo	3,005,978.70	102,301,999.78	103,363,025.96	4,067,004.88
Servicios Personales por Pagar a Corto Plazo	801,082.13	38,523,321.13	38,686,333.16	964,094.16
Proveedores por Pagar a Corto Plazo	1,681,279.10	21,170,784.75	22,021,629.28	2,532,123.63
Transferencias otorgadas por pagar a Corto Plazo	0.00	920,720.00	920,720.00	0.00
Retenciones y Contribuciones por Pagar a Corto Plazo	523,617.47	16,049,428.00	16,096,597.62	570,787.09
Devoluciones de Contribuciones por Pagar a Corto Plazo	0.00	525,595.00	525,595.00	0.00
Otras Cuentas por Pagar a Corto Plazo	0.00	25,112,150.90	25,112,150.90	0.00
Provisiones a Corto Plazo	1,721,067.21	1,721,067.21	1,274,744.41	1,274,744.41
Otras Provisiones a Corto Plazo	1,721,067.21	1,721,067.21	1,274,744.41	1,274,744.41
CUENTAS POR PAGAR ACUMULADAS	1,001,128.09	12,408,725.18	12,599,742.47	1,192,145.38
CUENTAS NOMINA	0.00	181,306.27	181,306.27	0.00
CUENTAS NOMINA - ACREEDDRES DIVERSOS	0.00	181,306.27	181,306.27	0.00

	1,001,120.09	12,358,725.18	12,534,535.89	1,176,938.80
OTRAS RETENCIONES	0.00	0.00	15,206.58	15,206.58
OTRAS CUENTAS POR PAGAR ACUMULADAS	0.00	50,000.00	50,000.00	0.00
Otros Pasivos a Corto Plazo	0.00	1,088,829.00	1,088,829.00	0.00
Ingresos por Clasificar	0.00	1,088,829.00	1,088,829.00	0.00
HACIENDA PÚBLICA/PATRIMONIO	53,853,507.14	84,455,717.13	70,930,331.80	40,328,121.81
Patrimonio Contribuido	31,539,390.79	1,296,881.01	0.00	30,242,509.78
Aportaciones	32,071,213.76	0.00	0.00	32,071,213.76
Aportaciones	32,071,213.76	0.00	0.00	32,071,213.76
Actualizaciones del Patrimonio	-531,822.97	1,296,881.01	0.00	-1,828,703.98
Actualizaciones del Patrimonio	-531,822.97	1,296,881.01	0.00	-1,828,703.98
Patrimonio Generado	22,314,116.35	83,160,836.12	70,930,331.80	10,085,612.03
Resultados del Ejercicio: (Ahorro/ Desahorro)	0.00	66,119,245.35	70,587,525.39	4,468,280.04
Resultados del Ejercicio: (Ahorro/ Desahorro)	0.00	66,119,245.35	70,587,525.39	4,468,280.04
Resultados de Ejercicios Anteriores	22,314,116.35	0.00	0.00	22,314,116.35
Resultados de Ejercicios Anteriores	22,314,116.35	0.00	0.00	22,314,116.35
Rectificaciones de Resultados de Ejercicios Anteriores	0.00	17,039,590.77	342,806.41	-16,696,784.36
Cambios por Errores Contables	0.00	17,039,590.77	342,806.41	-16,696,784.36
INGRESOS	0.00	70,587,525.39	70,587,525.39	0.00
Ingresos de Gestión	0.00	11,448,283.38	11,448,283.38	0.00
Derechos	0.00	10,926,008.08	10,926,008.08	0.00
Otros Derechos	0.00	10,926,008.08	10,926,008.08	0.00
Productos de Tipo Corriente	0.00	522,275.30	522,275.30	0.00
Otros Productos que Generan Ingresos Corrientes	0.00	522,275.30	522,275.30	0.00



Participaciones, Aportaciones, Transferencias, Asignaciones, Sub	0.00	58,204,108.58	58,204,108.58	0.00
Participaciones y Aportaciones	0.00	58,204,108.58	58,204,108.58	0.00
Participaciones	0.00	58,204,108.58	58,204,108.58	0.00
Otros Ingresos	0.00	935,133.43	935,133.43	0.00
Ingresos Extraordinarios	0.00	935,133.43	935,133.43	0.00
Ingresos Extraordinarios	0.00	935,133.43	935,133.43	0.00
<b>GASTOS Y OTRAS PÉRDIDAS</b>				
Gastos de Funcionamiento	0.00	66,119,245.35	66,119,245.35	0.00
Servicios Personales	0.00	46,988,804.77	46,988,804.77	0.00
Remuneraciones al Personal de carácter Permanente	0.00	25,272,149.21	25,272,149.21	0.00
Remuneraciones al Personal de carácter Transitorio	0.00	16,529.25	16,529.25	0.00
Remuneraciones Adicionales y Especiales	0.00	12,040,582.29	12,040,582.29	0.00
Seguridad Social	0.00	6,429,694.43	6,429,694.43	0.00
Otras prestaciones sociales y economicas	0.00	1,720,969.98	1,720,969.98	0.00
Pago de estímulos a servidores públicos	0.00	1,508,879.61	1,508,879.61	0.00
Materiales y Suministros	0.00	3,442,432.06	3,442,432.06	0.00
Materiales de Administración, Emisión de Documentos y Artículos O	0.00	1,304,639.46	1,304,639.46	0.00
Alimentos y Utensilios	0.00	317,285.60	317,285.60	0.00
Materiales y Artículos de Construcción y de Reparación	0.00	693,578.68	693,578.68	0.00
Productos Químicos, Farmacéuticos y de Laboratorio	0.00	10,702.16	10,702.16	0.00
Combustibles, Lubrificantes y Aditivos	0.00	437,160.29	437,160.29	0.00
Vestuario, Blancos, Prendas de Protección y Artículos Deportivos	0.00	231,130.87	231,130.87	0.00
Herramientas, Refacciones y Accesorios Menores	0.00	447,935.00	447,935.00	0.00

Servicios Generales	0.00	11,727,364.85	11,727,364.85	0.00
Servicios Básicos	0.00	1,606,352.06	1,606,352.06	0.00
Servicios de Arrendamiento	0.00	319,087.02	319,087.02	0.00
Servicios Profesionales, Científicos y Técnicos y Otros Servicios	0.00	2,371,280.02	2,371,280.02	0.00
Servicios Financieros, Bancarios y Comerciales	0.00	451,643.75	451,643.75	0.00
Servicios de Instalación, Reparación, Mantenimiento y Conservación	0.00	4,855,239.16	4,855,239.16	0.00
Servicios de Comunicación Social y Publicidad	0.00	66,320.40	66,320.40	0.00
Servicios de Traslado y Viáticos	0.00	872,735.28	872,735.28	0.00
Servicios Oficiales	0.00	266,474.18	266,474.18	0.00
Otros Servicios Generales	0.00	918,232.98	918,232.98	0.00
Transferencias, Asignaciones, Subsidios y Otras Ayudas	0.00	965,426.25	965,426.25	0.00
Transferencias Internas y Asignaciones al Sector Público	0.00	21,206.25	21,206.25	0.00
Asignaciones al Sector Público	0.00	21,206.25	21,206.25	0.00
Ayudas Sociales	0.00	944,220.00	944,220.00	0.00
Ayudas Sociales a Personas	0.00	944,220.00	944,220.00	0.00
OTROS GASTOS Y PÉRDIDAS EXTRAORDINARIAS	0.00	2,995,217.42	2,995,217.42	0.00
Estimaciones, Depreciaciones, Deterioros y Amortizaciones	0.00	2,995,217.42	2,995,217.42	0.00
Depreciación de Bienes Inmuebles	0.00	380,075.14	380,075.14	0.00
Depreciación de Bienes Muebles	0.00	2,615,142.28	2,615,142.28	0.00
		\$616,487,707.80	\$616,487,707.80	

"Bajo protesta de decir verdad declaramos que los Estados Financieros y sus notas, son razonablemente correctos y son responsabilidad del emisor"

*Susita de Hevi S.*  
C.P. GISELA DE LEÓN SALINAS  
JEFA DEPTO. RECURSOS FINANCIEROS

*M.C. ALEJANDRO MERCED VALDÉS*  
AGUIRRE  
DIRECTOR GENERAL

LIC. JORGE EDUARDO VERÁSTEGUI SAUCEDO  
SECRETARIO DE FISCALIZACIÓN Y RENDICIÓN DE CUENTAS  
DEL GOBIERNO DEL ESTADO DE COAHUILA  
Presente

En cumplimiento a lo establecido en el contrato celebrado con la Secretaría de Fiscalización y Rendición de Cuentas del Gobierno del Estado de Coahuila para auditar los informes financieros del INSTITUTO TECNOLÓGICO DE ESTUDIOS SUPERIORES DE LA REGIÓN CARBONÍFERA, para efectos de cuenta pública, por el ejercicio 2015, nos permitimos emitir la siguiente:

**Declaratoria sobre la revisión del informe de avance de gestión financiera.**

Declaramos, que hemos examinado la información financiera contenida en el informe de Avance de Gestión Financiera adjunto del INSTITUTO TECNOLÓGICO DE ESTUDIOS SUPERIORES DE LA REGIÓN CARBONÍFERA (Instituto), por el cuarto trimestre de 2015, proporcionados por la Administración del Instituto, Unidad responsable de dicha información.

Nuestro examen se realiza aplicando las normas y procedimientos de auditoría de tal manera que, a su conclusión, la información financiera del Instituto no contenga errores o desviaciones materiales importantes, y que está preparada conforme las disposiciones establecidas en la Ley General de Contabilidad Gubernamental, las demás disposiciones emitidas por el Consejo Nacional de Armonización Contable y las Reglas de Presentación emitidas por la Auditoría Superior del Estado de Coahuila. Nuestra responsabilidad consiste en informar preliminarmente el resultado parcial o avance de nuestra auditoría y asesoría contratadas, ya que la Auditoría y Asesoría integral se considera por todo el ejercicio 2015.

Observamos que el Ambiente de Control del Instituto, para el cumplimiento de los objetivos de la función de control gubernamental es sano, específicamente por la disposición de su personal en cuanto hacer lo necesario y asumir las responsabilidades consecuentes en la preparación y presentación de sus informes de avance de gestión financiera.

Respecto al efecto que guarda el control interno en relación con la información financiera que forma parte del informe de avance de gestión financiera sujeto a examen, y como parte de la asesoría relativa, se ha formulado un "Reporte de Observaciones, Seguimiento y Estadística", mismo que forma parte de este informe.

CEDILLO RÍOS R. Y COMPAÑÍA



C.P.C. RICARDO A. CEDILLO RÍOS  
CÉDULA PROFESIONAL 175177

Monclova, Coah.  
Enero 30, 2016.



Gobierno de Coahuila

Un Estado de ENERGÍA



ITESRC

SEP

SECRETARÍA DE ENERGÍA

INSTITUTO TECNOLÓGICO DE ESTUDIOS SUPERIORES DE LA REGIÓN CARBONÍFERA, DR. ROGELIO MONTEMAYOR SEGUY

Estado Analítico de Ingresos (Económica)  
DEL 01 DE OCTUBRE AL 31 DE DICIEMBRE DE 2015

CE	Concepto	Estimado	Amp/Red	Modificado	Devengado	Recaudado	Diferencia
1	Ingresos						
1.1	Ingresos Corrientes	17,183,872.19	5,936,700	23,120,572.45	23,120,572.45	23,120,572.45	5,936,700.26
1.2	Ingresos de Capital	93,161.54	93,162				93,161.54
3	Financiamiento						
3.1	Fuentes Financieras						
<b>Total</b>		<b>17,277,033.73</b>	<b>5,843,539</b>	<b>23,120,572.45</b>	<b>23,120,572.45</b>	<b>23,120,572.45</b>	<b>5,843,538.72</b>
						Excedente	5,843,538.72

Realizó

*[Signature]*

M.A. SHIVA CORDOVA MENCHACA  
SUBDIRECTORA ADMINISTRATIVA

Autorizó

*[Signature]*

M.C. ALEJANDRO MERCED VALDÉS AGUIRRE  
DIRECTOR GENERAL



SEP



Gobierno de Coahuila

Un Estado... ENERGIA



INSTITUTO TECNOLÓGICO DE ESTUDIOS SUPERIORES DE LA REGIÓN CARBONÍFERA, DR. ROGELIO MONTEMAYOR SEGÚY.  
Estado Analítico de Ingresos  
Del 01 de octubre al 31 de diciembre de 2015

Rubro de Ingresos	Ingreso					Diferencia
	Estimado (1)	Ampliaciones y Reducciones (2)	Modificado (2+1+2)	Devengado (4)	Recaudado (5)	
Impuestos						
Cuotas y aportaciones de Seguridad Social						
Contribuciones de mejoras						
Derechos		762,976.96	762,976.96	762,976.96	762,976.96	762,976.96
Productos						
Corriente		57,875.00	57,875.00	57,875.00	57,875.00	57,875.00
Capital						
Aprovechamientos						
Corriente						
Capital						
Ingresos por ventas de bienes y servicios	417,161.54	-417,161.54				417,161.54
Participaciones y aportaciones	16,859,872.19	4,952,144.16	21,812,016.35	21,812,016.35	21,812,016.25	4,952,144.16
Transferencias, asignaciones, Subsidios y otras ayudas						
Ingresos derivados de financiamientos		467,702.14	467,782.14	467,702.14	467,702.14	467,782.14
<b>Total</b>	<b>17,277,033.73</b>	<b>5,843,536.72</b>	<b>23,120,572.45</b>	<b>22,128,572.45</b>	<b>23,128,572.45</b>	<b>5,843,536.72</b>

Estado Analítico por Fuente de Financiamiento	Ingresos					Diferencia
	Estimado (1)	Ampliaciones y Reducciones (2)	Modificado (3=1+2)	Devengado (4)	Recaudado (5)	
Ingresos del Gobierno						
Impuestos						
Contribuciones de mejoras						
Derechos		762,976.96	762,976.96	762,976.96	762,976.96	762,976.96
Productos			0.00			0.00
Corriente		57,875.00	57,875.00	57,875.00	57,875.00	57,875.00
Capital			0.00			0.00
Aprovechamientos			0.00			0.00
Corriente			0.00			0.00
Capital			0.00			0.00
Participaciones y aportaciones	16,859,872.19	4,952,144.16	21,812,016.25	21,812,016.35	21,612,018.35	4,952,144.16
Transferencias, asignaciones, Subsidios y otras ayudas						0.00
Ingresos de Organismos y Empresas						0.00
Cuotas y Aportaciones de Seguridad Social						0.00
Ingresos por ventas de bienes y servicios	417,161.54	-417,161.54				-417,161.54
Transferencias, asignaciones, Subsidios y otras ayudas						0.00
Ingresos derivados de financiamientos						0.00
Ingresos derivados de financiamientos		467,702.14	467,702.14	467,702.14	467,702.14	467,702.14
<b>Total</b>	<b>17,277,033.73</b>	<b>5,843,536.72</b>	<b>22,120,572.45</b>	<b>22,120,872.45</b>	<b>23,128,572.45</b>	<b>6,842,636.72</b>

Ingresos excedentes

"Bajo protesta de decir verdad declaramos que los Estados Financieros y sus notas, son razonablemente correctos y son responsabilidad del emisor"

Realizó

M. C. SILVIA CORDOVA MIENCHACA  
SUBDIRECTORA ADMINISTRATIVA

Autorizó

M. C. ALEJANDRO MERCED VALDÉS AGUIRRE  
DIRECTOR GENERAL



ITESRC

INSTITUTO TECNOLÓGICO DE ESTUDIOS SUPERIORES DE LA REGIÓN CARBONÍFERA, DR. ROGELIO MONTEMAYOR SEGUY



Gobierno de Coahuila

Un Estado con ENERGÍA



SECRETARÍA DE ENERGÍA

Un Estado con ENERGÍA

Gobierno de Coahuila



SEP

SECRETARÍA DE ENERGÍA



INSTITUTO TECNOLÓGICO DE ESTUDIOS SUPERIORES DE LA REGIÓN CARBONÍFERA, DR. ROGELIO MONTEMAYOR SEGUY  
Estado Analítico de Ingresos (POR FUENTE DE FINANCIAMIENTO)  
DEL 01 DE OCTUBRE AL 31 DE DICIEMBRE DE 2015

CFF	Concepto	Estimado	Ampli/Red	Modificado	Devengado	Recaudado	Diferencia
1	Recursos Fiscales				0.00	0.00	
2	Financiamiento Int.				0.00	0.00	
3	Financiamiento Ext.				0.00	0.00	
4	Ingresos Propios	1,019,161.54	266,160.94	1,285,322.48	1,285,322.48	1,285,322.48	266,160.94
5	Recursos Federales	8,128,936.10	4,242,162.25	12,371,098.35	12,371,098.35	12,371,098.35	4,242,162.25
6	Recursos Estatales	8,128,936.10	721,063.90	8,850,000.00	8,850,000.00	8,850,000.00	721,063.90
7	Otros Recursos	0.00	614,151.62	614,151.62	614,151.62	614,151.62	614,151.62
	<b>Total</b>	<b>17,277,033.73</b>	<b>5,843,538.71</b>	<b>23,120,572.44</b>	<b>23,120,572.45</b>	<b>23,120,572.45</b>	
						<b>Excedente</b>	<b>5,843,538.72</b>

Realizó

M.A. SYLVIA CORDOVA MENCHACA  
SUBDIRECTORA ADMINISTRATIVA

Autorizó

M.C. ALEJANDRO MERCED VALDÉS AGUIRRE  
DIRECTOR GENERAL



SEP



**INSTITUTO TECNOLÓGICO DE ESTUDIOS SUPERIORES DE LA REGIÓN CARBONÍFERA, DR. ROGELIO MONTEMAYOR SEGÚV.**  
Estado Análisis del Ejercicio del Presupuesto de Egresos  
Clasificación Administrativa  
Del 01 de octubre al 31 de diciembre de 2015

Concepto	Egresos					Subejercicio
	Aprobado	Ampliaciones/(Reducciones)	Modificado	Devengado	Pagado	
	1	2	3=(1+2)	4	5	6=(3+4)
DIRECCIÓN GENERAL	\$ 990,508.18	\$ -	\$ 448,506.28	\$ 401,089.98	\$ 775,771.29	\$ 260,381.71
DIRECCIÓN ACADÉMICA	\$ 338,650.91	\$ -	\$ 353,650.91	\$ 663,512.58	\$ 439,392.86	\$ 309,861.67
DIRECCIÓN DE PLANEACIÓN Y VINCULACIÓN	\$ 196,505.16	\$ -	\$ 196,505.16	\$ 276,772.48	\$ 265,455.38	\$ 84,363.32
SUBDIRECCIÓN ADMINISTRATIVA	\$ 286,759.14	\$ -	\$ 786,759.14	\$ 728,003.14	\$ 782,031.89	\$ 8,748.90
DIVISIÓN DE TECNOLOGÍAS DE LA INFORMACIÓN Y COMUNICACIÓN	\$ 191,267.41	\$ 1,186,656.00	\$ 1,035,388.19	\$ 1,771,361.02	\$ 565,564.24	\$ 2,286,746.21
SUBDIRECCIÓN DE PLANEACIÓN	\$ 294,365.37	\$ -	\$ 284,305.37	\$ 281,497.46	\$ 261,763.90	\$ 12,391.91
DEPARTAMENTO DE ASUNTOS JURÍDICOS	\$ 135,601.11	\$ -	\$ 136,801.11	\$ 497.10	\$ 407.18	\$ 136,194.81
SUBDIRECCIÓN DE ESTUDIOS PROFESIONALES	\$ 176,368.05	\$ -	\$ 176,368.05	\$ 287,753.89	\$ 275,855.47	\$ 111,393.94
SUBDIRECCIÓN DE ESTUDIOS DE POSGRADO E INVESTIGACIÓN	\$ 254,305.64	\$ -	\$ 254,505.64	\$ 321,149.92	\$ 396,686.25	\$ 66,641.38
DIVISIÓN ACADÉMICA DE INGENIERÍA INDUSTRIAL	\$ 1,646,933.97	\$ -	\$ 1,646,983.97	\$ 2,752,048.11	\$ 2,158,295.92	\$ 695,144.24
DIVISIÓN ACADÉMICA DE INGENIERÍA ELECTROMECÁNICA	\$ 1,251,162.06	\$ -	\$ 1,251,162.06	\$ 1,688,093.91	\$ 1,509,254.59	\$ 296,931.95
DIVISIÓN ACADÉMICA DE INGENIERÍA EN ADMINISTRACIÓN	\$ 1,061,648.48	\$ -	\$ 1,061,648.48	\$ 1,748,351.51	\$ 1,167,695.26	\$ 166,793.03
DIVISIÓN ACADÉMICA DE ING. SISTEMAS COMPUTACIONALES	\$ 1,237,573.53	\$ -	\$ 1,237,573.53	\$ 1,808,871.58	\$ 1,706,332.43	\$ 521,498.05
DIVISIÓN ACADÉMICA DE INGENIERÍA MECATRÓNICA	\$ 886,264.57	\$ -	\$ 886,264.57	\$ 1,792,336.18	\$ 1,655,350.71	\$ 66,070.61
DIVISIÓN DE POSGRADO, DESARROLLO Y ORIENTACIÓN ACADÉMICA	\$ 235,530.47	\$ -	\$ 235,530.47	\$ 261,049.27	\$ 246,421.89	\$ 25,528.69
DEPARTAMENTO DE CONTROL ESCOLAR Y SERVICIOS ESTUDIANTILES	\$ 566,676.49	\$ -	\$ 566,676.49	\$ 816,534.59	\$ 796,606.43	\$ 251,898.10
DEPARTAMENTO DE RECURSOS HUMANOS	\$ 2,137,755.29	\$ 976,281.95	\$ 2,761,493.24	\$ 245,364.99	\$ 269,454.22	\$ 3,066,957.65
DEPARTAMENTO DE RECURSOS FINANCIEROS	\$ 466,596.09	\$ 129,500.00	\$ 146,896.89	\$ 581,609.51	\$ 535,044.11	\$ 275,318.42
DEPARTAMENTO DE RECURSOS MATERIALES Y SERVICIOS GENERALES	\$ 1,289,414.04	\$ 1,272,691.09	\$ 26,723.94	\$ 7,066,581.69	\$ 3,847,947.28	\$ 7,029,854.56
DEPTO. DE PROMOCIÓN CULTURAL, DEPORTIVA, CÍVICA Y RECREATIVA	\$ 521,593.61	\$ -	\$ 521,593.61	\$ 841,091.13	\$ 800,376.69	\$ 319,407.53
DEPARTAMENTO DE INFORMACIÓN	\$ 213,765.60	\$ -	\$ 213,765.60	\$ 745,975.13	\$ 727,813.40	\$ 537,109.53
DEPARTAMENTO DE CALIDAD E INNOVACIÓN	\$ 371,811.65	\$ -	\$ 371,811.65	\$ 342,698.90	\$ 328,228.70	\$ 25,115.35
DEPARTAMENTO DE VINCULACIÓN E INNOVACIÓN EMPRESARIAL	\$ 209,676.16	\$ -	\$ 300,674.16	\$ 348,393.10	\$ 335,743.24	\$ 135,426.94
SUBDIRECCIÓN DE VINCULACIÓN	\$ 216,346.57	\$ -	\$ 316,346.57	\$ 370,544.14	\$ 354,532.45	\$ 156,197.59
DEPARTAMENTO DE GESTIÓN TECNOLÓGICA	\$ 106,910.80	\$ -	\$ 109,918.80	\$ 130,289.53	\$ 222,790.71	\$ 20,378.63
DEPARTAMENTO DE INGLÉS	\$ 886,663.75	\$ -	\$ 886,663.75	\$ 1,357,355.43	\$ 1,274,149.59	\$ 471,246.68
DEPARTAMENTO DE COMUNICACIÓN Y DIFUSIÓN	\$ 220,865.22	\$ -	\$ 220,865.22	\$ 200,532.31	\$ 180,158.82	\$ 19,532.91
DEPARTAMENTO DE ESTADÍSTICA Y EVALUACIÓN	\$ -	\$ -	\$ -	\$ 86,393.21	\$ 79,549.38	\$ -
<b>Total del Gasto</b>	<b>\$ 17,277,633.78</b>	<b>\$ 2,568,766.55</b>	<b>\$ 14,312,324.76</b>	<b>\$ 25,779,752.24</b>	<b>\$ 21,359,293.42</b>	<b>\$ 12,468,427.46</b>

Bajo protesta de decir verdad declaramos que los Estados Financieros y sus notas, son razonablemente correctos y son responsabilidad del emisor.

Realizó  
**M.A. ROGIO BERNAL GARZA**  
SUBDIRECTOR DE PLANEACIÓN

Autorizó  
**M.C. ALEJANDRO MERCED VALDES AGUIRRE**  
DIRECTOR GENERAL

**INSTITUTO TECNOLÓGICO DE ESTUDIOS SUPERIORES DE LA REGIÓN CARBONÍFERA, DR. ROGELIO MONTEMAYOR SEGÚV.**  
Estado Análisis del Ejercicio del Presupuesto de Egresos  
Clasificación Administrativa  
Del 01 de Octubre al 31 de Diciembre de 2015

Concepto	Egresos					Subejercicio
	Aprobado	Ampliaciones/(Reducciones)	Modificado	Devengado	Pagado	
	1	2	3=(1+2)	4	5	6=(3+4)
Poder Ejecutivo	17,277,633.75	2,568,766.55	14,312,324.76	25,779,752.24	21,359,293.42	12,468,427.46
Poder Legislativo						
Poder Judicial						
Órganos Autónomos						
<b>Total del Gasto</b>	<b>\$ 17,277,633.75</b>	<b>\$ 2,568,766.55</b>	<b>\$ 14,312,324.76</b>	<b>\$ 25,779,752.24</b>	<b>\$ 21,359,293.42</b>	<b>\$ 12,468,427.46</b>

Bajo protesta de decir verdad declaramos que los Estados Financieros y sus notas, son razonablemente correctos y son responsabilidad del emisor.

Realizó  
**M.A. ROGIO BERNAL GARZA**  
SUBDIRECTOR DE PLANEACIÓN

Autorizó  
**M.C. ALEJANDRO MERCED VALDES AGUIRRE**  
DIRECTOR GENERAL

**Sector Paraestatal del Gobierno (Federal, Estatal o Municipal) de**  
Estado Análisis del Ejercicio del Presupuesto de Egresos  
Clasificación Administrativa  
Del 01 de Octubre al 31 de Diciembre de 2015

Concepto	Egresos					Subejercicio
	Aprobado	Ampliaciones/(Reducciones)	Modificado	Devengado	Pagado	
	1	2	3=(1+2)	4	5	6=(3+4)
Entidades Paraestatales y Fideicomisos No Empresariales y No Financieros						
Instituciones Públicas de la Seguridad Social						
Entidades Paraestatales Empresariales No Financieras con Participación Estatal Mayoritaria						
Fideicomisos Empresariales No Financieros con Participación Estatal Mayoritaria	NO APLICA	NO APLICA	NO APLICA	NO APLICA	NO APLICA	NO APLICA
Entidades Paraestatales Empresariales Financieras Monetarias con Participación Estatal Mayoritaria						
Entidades Paraestatales Empresariales Financieras No Monetarias con Participación Estatal Mayoritaria						
Fideicomisos Financieros Públicos con Participación Estatal Mayoritaria						

Bajo protesta de decir verdad declaramos que los Estados Financieros y sus notas, son razonablemente correctos y son responsabilidad del emisor.

Realizó  
**M.A. ROGIO BERNAL GARZA**  
SUBDIRECTOR DE PLANEACIÓN

Autorizó  
**M.C. ALEJANDRO MERCED VALDES AGUIRRE**  
DIRECTOR GENERAL



INTESSRC  
INSTITUTO TECNOLÓGICO DE ESTUDIOS SUPERIORES DE LA REGIÓN CARBONÍFERA, DR. ROGELIO MONTE MAYOR SEGUY

SEP  
SECRETARÍA DE EDUCACIÓN PÚBLICA



Gobierno de  
**Coahuila**

Un Estado con  
**ENERGÍA**



**INSTITUTO TECNOLÓGICO DE ESTUDIOS SUPERIORES DE LA REGIÓN CARBONÍFERA, DR. ROGELIO MONTE MAYOR SEGUY.**  
Estado Analítico del Ejercicio del Presupuesto de Egresos  
Clasificación Económica (Por Tipo de gasto)  
Del 01 de octubre al 31 de diciembre de 2015

Concepto	Egresos					Subejercicio
	Aprobado	Ampliaciones/( Reducciones)	Modificado	Devengado	Pagado	
	1	2	3=(1+2)	4	5	
Gasto Corriente	17,183,872.19	- 4,086,579.71	13,097,292.48	23,347,015.35	19,029,606.36	10,249,722.87
Gasto de Capital	93,161.54	1,120,870.76	1,214,032.30	3,432,736.89	2,220,687.06	2,218,704.59
Amortización de la deuda y disminución de pasivos	-	-	-	-	-	-
<b>Total del Gasto</b>	<b>17,277,033.73</b>	<b>- 2,965,708.95</b>	<b>14,311,324.78</b>	<b>26,779,752.24</b>	<b>21,250,293.42</b>	<b>12,468,427.46</b>

"Bajo protesta de decir verdad declaramos que los Estados Financieros y sus notas, son razonablemente correctos y son responsabilidad del emisor"

Realizó

M.A. ROCÍO/BERNAL GARZA  
SUBDIRECTORA DE PLANEACIÓN

Autorizó

M.C. ALEJANDRO MERCED VALDÉS AGUIRRE  
DIRECTOR GENERAL





INSTITUTO TECNOLÓGICO DE ESTUDIOS SUPERIORES DE LA REGIÓN CARBONÍFERA, DR. ROGELIO MONTEMAYOR SEGUY.

Estado Analítico del Ejercicio del Presupuesto de Egresos

Clasificación por Objeto del Gasto (Capítulo y Concepto)

Del 01 de octubre al 31 de diciembre de 2015

Partida	Concepto	Egresos					Subejercicio
		Apr 4 bsda	Ampliaciones y Reducciones	Modificada	Devengada	Pagada	
		1	2	3=(1+2)	4	5	
19000	SERVICIOS PERSONALES	13,326,768.64	-\$2,256,859.24	11,070,789.40	\$14,866,400.52	14,133,176.91	3,755,691.12
11000	REMUNERACIONES AL PERSONAL DE CARÁCTER PERMANENTE	6,149,136.15	-\$859,515.63	5,289,520.52	\$6,679,552.35	6,679,552.35	1,383,931.83
12000	REMUNERACIONES AL PERSONAL DE CARÁCTER TRANSITORIO	-	-\$16,600.80	16,600.48	\$16,529.25	16,529.25	33,129.25
13000	REMUNERACIONES ADICIONALES Y ESPECIALES	3,773,292.18	-\$115,400.71	3,657,891.47	\$3,929,983.47	3,929,983.47	282,082.00
14000	SEGURIDAD SOCIAL	1,386,050.50	\$6,973.84	1,393,024.34	\$2,070,613.08	1,337,394.47	677,589.74
15000	OTRAS PRESTACIONES SOCIALES Y ECONÓMICAS	918,299.81	-\$67,777.74	850,512.07	650,837.76	650,837.76	199,674.31
17000	PAGO DE ESTÍMULOS A SERVIDORES PÚBLICOS	958,000.00	-\$1,368,789.80	418,789.80	1,508,879.61	1,508,879.61	1,927,608.61
18000	IMPUESTO SOBRE NÓMINAS Y OTROS QUE SE DERIVEN DE UNA RELACIÓN LABORAL	150,000.00	\$365,054.40	315,054.88	-	-	315,050.00
20000	MATERIALES Y SUMINISTROS	1,844,396.62	\$1,497,711.91	2,542,108.53	\$1,238,276.12	1,269,254.75	1,345,832.41
21000	MATERIALES DE ADMINISTRACIÓN, EMISIÓN DE DOCUMENTOS Y ARTÍCULOS	450,845.88	\$977,630.00	1,428,475.88	\$299,579.72	346,673.24	1,128,896.16
22000	ALIMENTOS Y UTENSILIOS	183,813.80	\$330,436.20	514,249.84	\$147,681.65	147,230.15	366,648.15
24000	MATERIALES Y ARTÍCULOS DE CONSTRUCCIÓN Y DE REPARACIÓN	267,543.75	\$635,546.92	903,090.67	\$191,723.44	174,135.80	711,857.27
25000	PRODUCTOS QUÍMICOS, FARMACÉUTICOS Y DE LABORATORIO	8,040.14	\$17,777.57	25,817.71	\$5,674.63	5,674.63	20,143.88
26000	COMBUSTIBLES, LUBRICANTES Y ADITIVOS	66,490.86	-\$75,189.19	8,698.13	\$154,125.15	157,641.42	162,824.28
27000	VESTUARIO, BLANCOS, PRENDAS DE PROTECCIÓN Y ARTÍCULOS DE PERS.	38,396.80	-\$178,197.72	139,800.92	331,142.35	131,142.35	278,943.27
28000	HERRAMIENTAS, REPARACIONES Y ACCESORIOS MENORES	29,266.39	-\$218,294.87	189,028.48	\$306,939.22	346,757.16	487,944.70
30000	SERVICIOS GENERALES	2,488,746.93	-\$3,365,682.38	676,925.45	\$6,749,888.73	3,132,524.70	7,676,614.36
31000	SERVICIOS BÁSICOS	549,000.00	\$241,728.85	790,728.85	\$504,412.93	504,412.93	286,315.92
32000	SERVICIOS DE ARRENDAMIENTO	133,320.08	\$89,382.79	222,702.79	\$81,785.68	81,785.68	141,417.11
33000	SERVICIOS PROFESIONALES, CIENTÍFICOS, TÉCNICOS Y OTROS SERV.	677,106.67	-\$611,018.63	66,088.04	\$1,102,011.85	1,182,247.33	1,035,923.81
34000	SERVICIOS FINANCIEROS, BANCARIOS Y COMERCIALES	18,338.26	-\$20,420.84	2,082.58	\$252,989.51	253,743.51	255,072.89
35000	SERVICIOS DE INSTALACIÓN, REPARACIÓN, MANTENIMIENTO Y CONSI.	255,000.40	-\$3,550,979.65	3,295,979.65	\$4,253,682.55	635,529.06	7,949,662.20
36000	SERVICIOS DE COMUNICACIÓN SOCIAL Y PUBLICIDAD	18,000.00	\$28,339.00	46,339.00	\$0.00	-	46,339.00
37000	SERVICIOS DE TRASLADO Y VIÁTICOS	546,472.00	\$439,171.59	985,643.59	\$254,855.22	254,855.22	730,788.37
38000	SERVICIOS OFICIALES	191,478.80	\$198,385.51	389,864.31	\$73,522.83	73,522.63	316,332.68
39000	OTROS SERVICIOS GENERALES	109,000.00	-\$180,221.00	80,221.00	\$226,925.34	226,928.34	307,149.34
40000	TRANSFERENCIAS, ASIGNACIONES, SUBSIDIOS Y OTRAS AYUDAS	-	\$37,448.80	37,448.80	-	-	133,250.00
41000	TRANSFERENCIAS INTERNAS Y ASIGNACIONES AL SECTOR PÚBLICO	324,000.00	-	324,000.00	\$494,658.08	494,650.00	246,500.04
44100	AYUDAS SOCIALES A PERSONAS	218,008.00	-\$103,100.00	114,908.00	494,650.80	494,650.00	379,750.80
50000	BIENES MUEBLES, INMUEBLES E INTANGIBLES	99,161.54	\$1,128,870.76	1,214,032.30	\$3,432,738.89	2,220,687.06	2,218,704.59
51000	MUEBLARIO Y EQUIPO DE ADMINISTRACIÓN	38,320.04	\$413,528.98	452,048.98	\$1,227,810.54	31,154.54	775,951.56
52000	MUEBLARIO Y EQUIPO EDUCACIONAL Y RECREATIVO	-	\$255,377.24	255,377.24	-	-	255,377.24
53000	EQUIPO E INSTRUMENTAL MÉDICO Y DE LABORATORIO	-	\$0.00	-	-	-	-
54000	VEHÍCULOS Y EQUIPO DE TRANSPORTE	-	-\$57,142.00	57,142.00	897,542.56	897,542.56	954,684.56
56000	MAQUINARIA, OTROS EQUIPOS Y HERRAMIENTAS	54,841.54	-\$147,113.92	92,272.38	\$1,387,389.79	1,291,989.96	1,399,656.17
58000	BIENES INMUEBLES	-	\$393,928.46	393,928.46	-	-	393,928.46
59000	ACTIVOS INTANGIBLES	-	\$262,300.00	262,300.00	-	-	262,300.00
Total del gasto		12,277,033.73	-\$2,965,706.95	14,311,324.78	26,779,752.24	21,250,293.42	12,468,427.68

\*Bajo protesta de decir verdad declaro que los Estados Financieros y sus datos, son razonablemente correctos y son responsabilidad del emisor.

Elaboró  
  
 M.A. ROCIO BERNAL GARZA  
 SUBDIRECTORA DE PLANEACIÓN

Autorizó  
  
 M.C. ALEJANDRO MERCED VALDÉS AGUIRRE  
 DIRECTOR GENERAL



ITESRO

INSTITUTO TECNOLÓGICO DE ESTUDIOS SUPERIORES DE LA REGIÓN CARBONÍFERA, DR. ROGELIO MONTEMAYOR SEGÚY.



Gobierno de Coahuila

Un Estado con ENERGÍA



SEP

ESTADO ANALÍTICO DEL EJERCICIO DEL PRESUPUESTO DE EGRESOS  
CLASIFICACIÓN FUNCIONAL (FINALIDAD Y FUNCIÓN)  
DEL 01 DE OCTUBRE AL 31 DE DICIEMBRE DE 2015


Concepto	Egresos					
	Aprobado	Ampliaciones/(R educaciones)	Modificado	Devengado	Pagado	Subejercicio
	1	2	3=(1+2)	4	5	6=(3-4)
Gobierno						
Desarrollo Social Educación	17,277,033.73	2,965,708.95	14,311,324.78	26,779,752.24	21,250,293.42	12,468,427.46
Desarrollo económico						
Otras no clasificadas en Funciones Anteriores						
<b>Total del Gasto</b>	<b>17,277,033.73</b>	<b>2,965,708.95</b>	<b>14,311,324.78</b>	<b>26,779,752.24</b>	<b>21,250,293.42</b>	<b>12,468,427.46</b>

"Bajo protesta de decir verdad declaramos que los Estados Financieros y sus notas, son razonablemente correctos y son responsabilidad del emisor"

Realizó

M.A. ROCÍO BERNAL GARZA  
SUBDIRECTORA DE PLANEACIÓN

Aprobó  
M.C. ALEJANDRO MERCED VALDÉS AGUIRRE  
DIRECTOR GENERAL



Gobierno de Coahuila

Un Estado ENERGÍA



INSTITUTO TECNOLÓGICO DE ESTUDIOS SUPERIORES DE LA REGIÓN CARBONÍFERA, DR. RDEGELIO MONTEMAYOR SEGUY.

Estado Analítico del Ejercicio del Presupuesto de Egresos

Gasto por Categoría Programática

Avance de gestión cuarto Trimestre 2015

Concepto	Egresos					
	Aprobado 1	Ampliaciones/(R educaciones) 2	Modificado 3=(1+2)	Devengado 4	Pagado 5	Subejercicio 6=(3-4)
Programas	17,277,033.73	2,965,708.95	14,311,324.78	26,779,752.24	21,250,293.42	12,468,427.46
Subsidios: Sector social y Privado o Entidades Federativas y Municipios						
Sujetos a Reglas de Operación						
Otros subsidios						
Desempeño de las Funciones						
Prestación de Servicios públicos						
Provisión de bienes públicos						
Planeación, seguimiento y evaluación de políticas públicas						
Promoción y fomento						
Regulación y supervisión						
Funciones de la Fuerzas armadas (Únicamente Gobierno Federal)						
Específicos						
Proyectos de inversión						
Administrativos y de Apoyo						
Apoyo al proceso presupuestario y para mejorar la eficiencia Institucional						
Apoyo a la Función Pública y al mejoramiento de la Gestión						
Operaciones ajenas						
Compromisos						
Obligaciones de cumplimiento de resolución jurisdiccional						
Desastres naturales						
Obligaciones						
Pensiones y Jubilaciones						
Aportaciones a la Seguridad Social						
Aportaciones a fondos de estabilización						
Aportaciones a Fondos de inversión y reestructura de pensiones						
Programas de Gasto Federalizado (Gobierno Federal)						
Gasto Federalizado						
Participación a entidades federativas y municipios						
Costo Financiero, deuda o apoyos a deudores y ahorradores de la banca						
Adeudos de ejercicios fiscales anteriores						
<b>Total del gasto</b>	<b>17,277,033.73</b>	<b>2,965,708.95</b>	<b>14,311,324.78</b>	<b>26,779,752.24</b>	<b>21,250,293.42</b>	<b>12,468,427.46</b>

"Bajo protesta de decir verdad declaramos que los Estados Financieros y sus notas, son razonablemente correctos y son responsabilidad del emisor"

Realizó

M.A. ROCÍO BERNAL GARZA  
SUBDIRECTORA DE PLANEACIÓN

AutORIZÓ

M.C. ALEJANDRO MERCED VALDÉS AGUIRRE  
DIRECTOR GENERAL



ITESRC

INSTITUTO TECNOLÓGICO DE ESTUDIOS SUPERIORES DE LA REGIÓN CARBONÍFERA, DR. ROGELIO MONTEMAYOR SEGUY

SEF

SISTEMA DE ADMINISTRACIÓN PÚBLICA



Gobierno de

Coahuila



INSTITUTO TECNOLÓGICO DE ESTUDIOS SUPERIORES DE LA REGIÓN CARBONÍFERA, DR. ROGELIO MONTEMAYOR SEGUY  
ENDEUDAMIENTO NETO

DEL 01 DE OCTUBRE AL 31 DE DICIEMBRE DEL 2015

Identificación del Crédito o Instrumento	Contratación / Colocación		Amortización	Endeudamiento Neto
	A	B		
<b>Créditos Bancarios</b>				
<b>Total Créditos Bancarios</b>	0.00		0.00	0.00
<b>Otros Instrumentos de Deuda</b>				
<b>Total Otros Instrumentos de Deuda</b>				
<b>TOTAL</b>	0.00		0.00	0.00

"BAJO PROTESTA DE DECIR VERDAD DECLARAMOS QUE LOS ESTADOS FINANCIEROS Y SUS NOTAS, SON RAZONABLEMENTE CORRECTOS Y SON RESPONSABLES DEL EMISOR"

*Gisela de León Salinas*  
C.P. GISELA DE LEÓN SALINAS  
JEFA DEPTO REC FINANCIEROS

*Silvia Córdova Menchaca*  
C.P. SILVIA-CORDOVA MENCHACA  
SUBDIRECTORA ADMINISTRATIVA

*Alejandro Merced Valdés Aguirre*  
M.C. ALEJANDRO MERCED VALDÉS AGUIRRE  
DIRECTOR GENERAL



INSTITUTO TECNOLÓGICO DE ESTUDIOS SUPERIORES DE LA REGIÓN CARBONÍFERA DR. ROGELIO MONTEMAYOR SEGUY



ITESRC

SEP

SECRETARÍA DE EDUCACIÓN PÚBLICA



Gobierno de

Coahuila

SEDU

INDICADORES DE POSTURA FISCAL  
Del 01 de Octubre al 31 de Diciembre del 2015

Concepto	Estimado	Devengado	Pagado <sup>3</sup>
I. Ingresos Presupuestarios (I=1+2)			
1. Ingresos del Gobierno de la Entidad Federativa <sup>1</sup>	0.00	0.00	0.00
2. Ingresos del Sector Paraestatal <sup>1</sup>	0.00	0.00	0.00
II. Egresos Presupuestarios (II=3+4)			
3. Egresos del Gobierno de la Entidad Federativa <sup>2</sup>	0.00	0.00	0.00
4. Egresos del Sector Paraestatal <sup>2</sup>	0.00	0.00	0.00
III. Balance Presupuestario (Superávit o Déficit) (III = I - II)			

Concepto	Estimado	Devengado	Pagado <sup>3</sup>
III. Balance presupuestario (Superávit o Déficit)	0.00	0.00	0.00
IV. Intereses, Comisiones y Gastos de la Deuda	0.00	0.00	0.00
V. Balance Primario ( Superávit o Déficit) (V= III - IV)			

Concepto	Estimado	Devengado	Pagado <sup>3</sup>
A. Financiamiento	0.00	0.00	0.00
B. Amortización de la deuda	0.00	0.00	0.00
C. Endeudamiento ó desendeudamiento (C = A - B)			

*Gisela de León Salinas*  
C.P. GISELA DE LEÓN SALINAS  
JEFA DEPTO REC FINANCIEROS

*M.A. Silvia Córdoba Menchaca*  
M.A. SILVIA CÓRDOVA MENCHACA  
SUBDIRECTORA ADMINISTRATIVA

*M.C. Alejandro Merced Valdés Aguirre*  
M.C. ALEJANDRO MERCED VALDÉS AGUIRRE  
DIRECTOR GENERAL

**INSTITUTO TECNOLÓGICO DE ESTUDIOS SUPERIORES DE LA REGIÓN CARBONÍFERA, DR. RAFAEL MONTENAYO DEL SEQUÍ.**  
 Incluyen áreas de resultados  
 Del 01 de octubre al 31 de diciembre de 2015

Programa de Sistema	Categoría programática	Descripción	Denominación del indicador	Tipo	Dimensión e Indicador	Frecuencia de medición	Unidad de medida	Fuente	Programa	Meta	Alcance	Número / Porcentaje	Aprobado	Modificado	Desvirtuado	PRECIPIOS (PES)	
																Presupuesto	Ejecutado
3. Medicina con educación de calidad	20503001	Fortalecer la calidad de los servicios de salud	Actualización docente						100%			80%	\$ 2,666,960.04	\$ 2,711,960.04	\$ 1,934,960.06	72.84%	87.46%
		Personal Docente capacitado		Estrategia	Cobertura	Semestral	Porcentaje	El número de docentes capacitados en cursos de actualización docente en el periodo de 2015	100%			100%					
		Formación de personal		Estrategia	Cobertura	Semestral	Porcentaje	El número de personal capacitado en cursos de actualización docente en el periodo de 2015	100%			100%					
		Formación de personal		Estrategia	Cobertura	Semestral	Porcentaje	El número de personal capacitado en cursos de actualización docente en el periodo de 2015	100%			100%					
		Formación de personal		Estrategia	Cobertura	Semestral	Porcentaje	El número de personal capacitado en cursos de actualización docente en el periodo de 2015	100%			100%					
		Formación de personal		Estrategia	Cobertura	Semestral	Porcentaje	El número de personal capacitado en cursos de actualización docente en el periodo de 2015	100%			100%					
		Formación de personal		Estrategia	Cobertura	Semestral	Porcentaje	El número de personal capacitado en cursos de actualización docente en el periodo de 2015	100%			100%					
		Formación de personal		Estrategia	Cobertura	Semestral	Porcentaje	El número de personal capacitado en cursos de actualización docente en el periodo de 2015	100%			100%					
		Formación de personal		Estrategia	Cobertura	Semestral	Porcentaje	El número de personal capacitado en cursos de actualización docente en el periodo de 2015	100%			100%					
		Formación de personal		Estrategia	Cobertura	Semestral	Porcentaje	El número de personal capacitado en cursos de actualización docente en el periodo de 2015	100%			100%					
	Formación de personal		Estrategia	Cobertura	Semestral	Porcentaje	El número de personal capacitado en cursos de actualización docente en el periodo de 2015	100%			100%						
	20503002	Implementar la calidad de los servicios de salud	Formación de personal						100%			94%	\$ 1,306,870.93	\$ 1,188,815.93	\$ 1,137,180.36	90.08%	96.65%
		Formación de personal		Estrategia	Eficacia	Anual	Porcentaje	El número de personal capacitado en cursos de actualización docente en el periodo de 2015	100%			94%					
		Formación de personal		Estrategia	Eficacia	Semestral	Porcentaje	El número de personal capacitado en cursos de actualización docente en el periodo de 2015	100%			8.25%					
	20503003	Fortalecer la calidad de los servicios de salud	Formación de personal						100%			38%	\$ 540,000.95	\$ 540,000.95	\$ 522,640.86	96.74%	95.74%
		Formación de personal		Estrategia	Eficacia	Semestral	Porcentaje	El número de personal capacitado en cursos de actualización docente en el periodo de 2015	100%			38%					
		Formación de personal		Estrategia	Eficacia	Semestral	Porcentaje	El número de personal capacitado en cursos de actualización docente en el periodo de 2015	100%			53%					
	20503004	Fortalecer la calidad de los servicios de salud	Formación de personal						100%			44%	\$ 62,922.86	\$ 62,922.86	\$ 61,154.87	96.87%	95.67%
		Formación de personal		Estrategia	Eficacia	Semestral	Porcentaje	El número de personal capacitado en cursos de actualización docente en el periodo de 2015	100%			44%					
	20503005	Fortalecer la calidad de los servicios de salud	Formación de personal						100%			18%	\$ 205,962.20	\$ 205,962.20	\$ 195,962.22	95.61%	95.61%
		Formación de personal		Estrategia	Eficacia	Anual	Porcentaje	El número de personal capacitado en cursos de actualización docente en el periodo de 2015	100%			18%					
	20503006	Fortalecer la calidad de los servicios de salud	Formación de personal						100%			80%	\$ 19,545,872.21	\$ 19,080,872.21	\$ 10,089,097.20	52.87%	52.87%
		Formación de personal		Estrategia	Eficacia	Anual	Porcentaje	El número de personal capacitado en cursos de actualización docente en el periodo de 2015	100%			80%					

Este informe de datos muestra únicamente que el Estado Promotor y el cliente, son responsables por los datos y por proporcionar los datos.  
 Promotor

M.C. RAFAEL MONTENAYO DEL SEQUÍ  
 DIRECTOR GENERAL  
 SECRETARÍA DE PLANEACIÓN

M.C. RAFAEL MONTENAYO DEL SEQUÍ  
 DIRECTOR GENERAL



**INSTITUTO TECNOLÓGICO DE ESTUDIOS SUPERIORES DE LA REGIÓN CARBONIFERA, DR. ROGELIO MONTEYMAJOR SEGUY.**  
Programas y proyectos de inversión  
del 01 de octubre al 31 de diciembre de 2015

Clave del programa o proyecto	Nombre	Descripción	UR	Inversión			Metas		% Avance financiero		% Avance de metas		
				Aprobado	Modificado	Devengado	Programado	Modificado	Alcanzado	Devengado / Modificado	Alcanzado / Modificado	Devengado / Modificado	Alcanzado / Modificado
E	Programas y proyectos de inversión Desempeño de las funciones	Reparación del techo de la sala de usos múltiples	ITESRC	\$ 350,000.00	-	\$ -	\$ 350,000.00			0%	0%	0%	
		Pavimentación de estacionamientos, rehabilitación de canchales deportivos, acondicionamiento de oficinas administrativas, etc.	ITESRC	\$ 3,600,000.00	-	\$ 3,627,927.48	\$ 3,600,000.00		\$ 3,527,927.48	100%	0%	80%	
		Reemplazar las lámparas fluorescentes de la institución por lámparas LED y temporizadores.	ITESRC	\$ 1,000,000.00	-	\$ -	\$ 1,000,000.00		\$ 86,256.44	100%	0%	9%	
		Adquisición de equipo de cómputo para áreas administrativas y nuevos laboratorios.	ITESRC	\$ 1,500,000.00	-	\$ -	\$ 1,500,000.00		\$ 1,186,656.00	100%	0%	100%	
		Adquisición de bubecas que den servicio al alumbrado.	ITESRC	\$ 250,000.00	-	\$ -	\$ 250,000.00		\$ 251,604.00	100%	0%	100%	
		Adquisición de equipos de aire acondicionado para el	ITESRC	\$ 1,500,000.00	0	\$ 1,275,690.52	\$ 1,500,000.00		\$ 1,275,690.52	100%	0%	100%	
		Tecnológico.	ITESRC	\$ 1,500,000.00	0	\$ -	\$ 852,000.00	\$ 870,000.00	\$ -	\$ 852,000.00	100%	0%	100%
		Adquirir dos automóviles.	ITESRC	\$ 870,000.00	0	\$ -	\$ 852,000.00	\$ 870,000.00	\$ -	\$ 852,000.00	100%	0%	100%

"Bajo protesta de decir verdad declaramos que los Estados Financieros y sus notas, son razonablemente correctos y son responsabilidad del emisor"

Realizó  
  
 M.A. RICARDO BENÍTEZ GARZA  
 SUBDIRECTORA DE PLANEACIÓN

Autorizó  
  
 M.C. ALEJANDRO MERCED VALDÉS AGUIRRE  
 DIRECTOR GENERAL





INSTITUTO TECNOLÓGICO DE ESTUDIOS SUPERIORES DE LA REGIÓN CARBONÍFERA  
"Dr. Rogelio Montemayor Seguy"

GRADO DE CUMPLIMIENTO DE LOS OBJETIVOS Y METAS

INDICADORES INSTITUCIONALES BÁSICOS

ALUMNOS

% ATENCIÓN A LA DEMANDA EN EL PRIMER SEMESTRE

% DESERCIÓN

REPROBACIÓN % TOTAL INSTITUCIONAL

% EFICIENCIA TERMINAL

% TITULACIÓN

% ALUMNOS PARTICIPANTES EN RESIDENCIAS PROFESIONALES

% ALUMNOS BECARIOS

% BAJA TEMPORAL

DOCENTES

No. DE ALUMNOS POR PERSONAL DOCENTE

% DOCENTES EN CURSOS DE FORMACIÓN

% DOCENTES EN CURSOS DE ACTUALIZACIÓN

% DOCENTES CON POSGRADO (T/C)

% DOCENTES EN PROGRAMAS DE ESTÍMULOS

% DE DOCENTES EVALUADOS

EXTENSIÓN Y VINCULACIÓN

% ALUMNOS EN SERVICIO SOCIAL

% ALUMNOS EN ACTIVIDADES DEPORTIVAS

% ALUMNOS EN ACTIVIDADES CULTURALES

% ALUMNOS EN PROGRAMAS DE EMPRENDEDORES (INDICADOR ANUAL)

% ALUMNOS EN PROGRAMAS DE CREATIVIDAD (INDICADOR ANUAL)

% EGRESADOS EN EL SECTOR LABORAL (INDICADOR ANUAL)

% ALUMNOS QUE DESARROLLAN COMPETENCIAS EN UNA SEGUNDA LENGUA

% EFICIENCIA DE CONVENIOS

INVESTIGACIÓN

% ALUMNOS PARTICIPANTES EN PROYECTOS DE INVESTIGACIÓN

% DOCENTES PARTICIPANTES EN PROYECTOS DE INVESTIGACIÓN

% INVESTIGADORES MIEMBROS DEL SISTEMA NACIONAL DE INVESTIGADORES

% DE PRESUPUESTO PARA PROYECTOS DE INVESTIGACIÓN (2015)

ADMINISTRACIÓN

% CUBIERTA EN EL ENTORNO

% AULAS OCUPADAS

No. DE VOLÚMENES POR ALUMNO

No. DE ALUMNOS POR COMPUTADORA

No. DE ALUMNOS POR PERSONAL ADMINISTRATIVO

% PARTICIPANTES EN CAPACITACIÓN ADMINISTRATIVA

COSTO POR ALUMNO (\$) (DIVIDIDO ENTRE 1541) PRESUPUESTO ANUAL 2015

INSTITUTO TECNOLÓGICO DE ESTUDIOS SUPERIORES DE LA REGIÓN CARBONÍFERA

ago 2014 - ene 15		feb - jul 2015		Metas institucionales
Cantidades	%	Cantidades	%	
557	95.05			90%
586				
82	3.19	99	5.95	7.50%
1,941		1693		
1,853	13.59	1162	13.21	13%
7,969		8795		
209	46.34			55%
451				
1,586	59.01	2006	62.01	50%
3,059		3235		
119	56.48	71	83.53	100%
178		85		
641	33.02	637	37.63	40%
1,941		1693		
53	4.28	68	4.82	3%
1,941		1693		
1,941	25.21	1893	22.57	21
77		75		
52	67.53	46	61.33	180%
77		75		
59	76.62	67	89.33	90%
77		75		
11	84.71	13	72.22	50%
17		15		
28	92.96			49%
28				
95	100.00	92	180.00	100%
95		92		
28	57.78	207	93.20	100%
45		222		
767	39.08	586	34.61	35%
1,941		1693		
811	31.08	219	12.94	35%
1,941		1693		
19	78.00	19	76.00	20%
25		25		
		273	16.13	20%
		1693		
		70	61.40	52%
		110		
1,074	55.33	1299	76.73	
1,941		1693		
41	54.67	50	72.80	95%
75		75		
154	7.93	185	10.93	10%
1,941		1693		
26	31.25	22	30.38	22%
64		60		
	0.00		0.00	
	0.00			
53,444,599.35	0.00			
507	38.47			25%
1564				
19	108.00	19	100.00	100%
19		19		
18114	5.21	12127	7.16	9
1941		1693		
1941	8.90	1693	6.26	8
218		205		
1941	26.59	1693	24.90	25
73		68		
73	98.65	67	98.53	100%
74		68		
53,444,599.35	27.53			22
1541				

INSTITUTO TECNOLÓGICO DE ESTUDIOS SUPERIORES DE LA REGIÓN CARBONÍFERA.  
DR. ROGELIO MONTEMAYOR SEGUY.  
RESULTADOS DE LA EVALUACIÓN DEL DESEMPEÑO DE LOS PROGRAMAS ESTATALES Y FEDERALES

PIFIT 2010

ACCIÓN	DESCRIPCIÓN	APORTACIÓN FEDERAL	APORTACIÓN ESTATAL	CUMPLIMIENTO	
PAC 2010	Equipo de cómputo, multimedia. Servidores UPS, diseño de software.	\$ 580,571.75	\$ 580,571.75	\$ 1,161,143.50	100%
PAOE 2010	Construcción de Unidad Multifuncional, primera etapa.	\$ 4,250,000.00	\$ 4,250,000.00	\$ 8,500,000.00	100%
Total		\$ 4,830,571.75	\$ 4,830,571.75	\$ 9,661,143.50	

PIFIT 2011

ACCIÓN	DESCRIPCIÓN	APORTACIÓN FEDERAL	APORTACIÓN ESTATAL	CUMPLIMIENTO	
PAOE 2011	Construcción de Unidad Multifuncional.	\$ 1,785,000.00	\$ 1,785,000.00	\$ 3,570,000.00	100%
PAOE 2011	Gestionar la compra de mobiliario, aire acondicionado, subestación eléctrica para habilitar el uso de la Unidad Multifuncional	\$ 405,000.00	\$ 405,000.00	\$ 810,000.00	95%
Total		\$ 2,190,000.00	\$ 2,190,000.00	\$ 4,380,000.00	

PIFIT 2012

ACCIÓN	DESCRIPCIÓN	APORTACIÓN FEDERAL	APORTACIÓN ESTATAL	CUMPLIMIENTO	
PAC 2012	Equipamiento de laboratorio de electroneumática	\$ 105,851.00	\$ 105,851.00	\$ 211,702.00	100%
PAC 2012	Equipamiento de laboratorio de control	\$ 1,946,593.00	\$ 1,946,593.00	\$ 3,893,186.00	100%
PAC 2012	Equipamiento de laboratorio de automatización y arranque de motores.	\$ 931,606.00	\$ 931,606.00	\$ 1,863,212.00	100%
FAM	Infraestructura	\$ 7,000,000.00	\$ 7,000,000.00	\$ 14,000,000.00	90%
Total		\$ 9,984,050.00	\$ 9,984,050.00		

PIFIT 2013

ACCIÓN	DESCRIPCIÓN	APORTACIÓN FEDERAL	APORTACIÓN ESTATAL	CUMPLIMIENTO	
PAC 2013	Adquisición de mobiliario y equipo para la Unidad Multifuncional	\$ 1,460,201.50	\$ 1,460,201.50	\$ 2,920,403.00	100%
Total		\$ 1,460,201.50	\$ 1,460,201.50		

PIFIT 2015

ACCIÓN	DESCRIPCIÓN	APORTACIÓN FEDERAL	APORTACIÓN ESTATAL	CUMPLIMIENTO	
PROEXO 2015	CONSTRUCCIÓN DE UN CENTRO INTEGRAL DE ATENCIÓN ESTUDIANTIL (CIAE)	\$1,450,000.00	\$ 1,450,000.00	\$2,900,000.00	0%
PROEXDE 2015	INSTALACIÓN DE UN CENTRO DE MAQUINADO VERTICAL, UNA UNIDAD ROBÓTICA Y EL MOBILIARIO DE LA UMIM	\$2,335,987.00	\$ 2,335,987.00	\$4,671,974.00	0%
Total		\$3,785,987.00	\$ 3,785,987.00	\$7,571,974.00	

PIFIT, FAM	2010, 2011, 2012, 2013 y 2015.	APORTACIÓN FEDERAL	APORTACIÓN ESTATAL	
		\$ 6,440,000.00	\$ 6,440,000.00	PAOE
		\$ 5,024,823.25	\$ 5,024,823.25	PAC
		\$ 7,000,000.00	\$ 7,000,000.00	FAM
		\$3,785,987.00	\$3,785,987.00	PROEXO
		\$ 22,250,810.25	\$ 22,250,810.25	
TOTAL (FEDERAL) TOTAL (ESTATAL)				

Realizó  
  
M.A. ROCÍO BERNAL GARZA  
SUBDIRECTORA DE PLANEACIÓN

Autorizó  
  
M.C. ALEJANDRO MERCED VALDÉS AGUIRRE  
DIRECTOR GENERAL

INSTITUTO TECNOLÓGICO DE ESTUDIOS SUPERIORES DE LA REGIÓN CARBONÍFERA, DR. ROGELIO



**ITESRC**

DR. ROGELIO MONTENAYOR ROGUEY



Gobierno de  
**Coahuila**



**RELACIÓN DE BIENES INMUEBLES QUE COMPONEN EL PATRIMONIO**  
**Al 31 de Diciembre del 2015.**

CÓDIGO	NOMBRE DEL BIEN	VALOR EN LIBROS
581130001	COMPRA DE TERRENO DE ESTACIONAMIENTO	1,000,000.00
581990001	TERRENO LOC. AL NTE DE AGUJITACDAH CON UNA SUPERFICIE DE 7-21-62-62 HECTAREAS	2,346,500.00
583010001	CASETA DE VIGILANCIA ELABORADA EN CONCRETO EN SU TOTALIDAD FACTURAS: 0007, 0011, 0014.	71,568.12
583020001	EDIFICIOS UTILIZADOS PARA LAS AREAS DE AULAS, TALLERES, LABORATORIOS OFICINAS Y SANITARIOS	4,543,117.53
583020002	EDIFICIO UTILIZADO PARA EL LABORATORIO DEL SIM	70,195.42
583060001	CONSTRUCCION DE INCUBADORA DE NEGOCIOS. FACTURAS: 0708, 0712, 0719, 0721 Y 0726.	472,030.67
583080001	CONSTRUCCION DE LABORATORIO DE METODOS	765,162.69
583130001	ESTRUCTURA TECHADA	1,214,200.00
583130002	EDIFICIOS UTILIZADOS PARA ESTRUCTURA TECHADA COMPLEMENTO	28,681.48
583140001	REMODELACION SANITARIAS	1,740,600.00
583960001	MONUMENTO Y ARREGLO A LOTEUB. EN LOS JARDINES DEL ITESRC FTE A BIB. (CAPSULA DEL TIEMPO)	2,937.38
	<b>TOTAL BIENES INMUEBLES</b>	<b>\$ 12,254,993.29</b>

M.A. SILVIA CORDOVA MENCHACA  
SUBDIRECTORA ADMINISTRATIVA

M.C. ALEJANDRO MERCED VALDÉS  
DIRECTOR GENERAL



ITESRC

INSTITUTO TECNOLÓGICO DE ESTUDIOS SUPERIORES DE LA REGIÓN CARBONÍFERA, DR. ROGELIO



RELACION DE BIENES MUEBLES QUE COMPONEN SU PATRIMONIO  
Al 31 de Diciembre del 2015.

CÓDIGO	NOMBRE DEL BIEN	VALOR EN LIBROS
511000001	MUEBLE PARA LABORATORIO 60X65 CAJON, PUERTA Y CUBIERTA DE ACERO INOXIDABLE	\$ -
511000002	MUEBLE DE GUARADO CON 9 CAJONES Y CON LLAVE. 83 X 1.50 X .45 CMS.	\$ -
511000003	MUEBLE DE GUARADO CON 9 CAJONES Y CON LLAVE. 83 X 1.50 X .45 CMS.	\$ -
511010001	MUEBLE DE LABORATORIO CON 2 CAJONES COLOR AZUL, ACERO INOXIDABLE	\$ -
511010002	MUEBLE DE GUARADO CON 9 CAJONES CON LLAVE. 83 X 1.50 FONDO MELAMINA	\$ -
511010003	ESCRITORIO EJECUTIVO 4 CAJONES SILLA COLOR NEGRO CON DESCANZABRAZOS.	\$ -
511010004	ESCRITORIO EJECUTIVO 4 CAJONES 2 PAPELERO 52 PORTAPELES 1.70 X 0.80 CMS.	\$ -
511010005	MUEBLE DE GUARADO CON 9 CAJONES CON LLAVE. 83 X 1.50 FONDO MELAMINA	\$ -
511010006	MUEBLE DE GUARADO CON 9 CAJONES CON LLAVE. 83 X 1.50 FONDO MELAMINA	\$ -
511010007	MESA DE TRABAJO LISA 380 X 70 X 90	\$ -
511020001	ESCRITORIO DE MADERA TIPO ESCUADRA DE UN SOLO CAJON, COLOR CAOBA CON LLAVE Y BASE P/TECLADO	\$ -
511020002	ESCRITORIO DE MADERA TIPO ESCUADRA DE UN CAJON, COLOR CAOBA CON LLAVE BASE P/TECLADO Y ARCHIVERO CH.	\$ -
511020003	ESCRITORIO DE MADERA TIPO ESCUADRA DE UN CAJON, COLOR CAOBA CON LLAVE BASE P/TECLADO Y ARCHIVERO CH.	\$ -
511020004	ARCHIVERO METALICO C/4 CAJONES / CARTA COLOR ARENA Y LLAVE	\$ -
511020005	ARCHIVERO METALICO C/4 CAJONES / CARTA COLOR ARENA Y LLAVE	\$ -
511020006	ESCRITORIO METALICO CON 2 CAJONES COLOR ARENA Y MESA DE MADERA	\$ -
511020007	ESCRITORIO METALICO CON 2 CAJONES COLOR ARENA Y MESA DE MADERA	\$ -
511020008	MESA EJECUTIVA OVALADA COLOR NEGRO	\$ -
511020009	MODULO EJ. 6 PZAS. INC. ARCH. 106 ESCRIT. 117, MESA, TRAB. 127, ESQUI 107, CREDENZA. 135, LIBRERO. 115 C	\$ -
511030001	MESA EJECUTIVA	\$ -
511030002	ESCRITORIO METALICO CON 2 CAJONES COLOR ARENA Y BASE DE MADERA	\$ -
511030003	ARCHIVERO METALICO T/OFICIO CON 4 CAJONES Y CON LLAVE	\$ -
511030004	ARCHIVERO 6 GAVETAS MELAMINA 32MM C/CANTO VINIL Z CHAPAS T/OFICIO COLOR CAOBA	\$ -
511030005	ESCRITORIO DE 1 PEDESTAL CON 2 CAJONES COLOR ARENA	\$ -
511030006	MESA EJECUTIVA ITALIANA 110 CPU	\$ -
511030007	LIBRERO DE MADERA 1.50X50X90 CON NUEVE CAJONES Y LLAVE CADA CAJON	\$ -
511030008	LIBRERO DE MADERA 1.50X50X90 CON NUEVE CAJONES Y LLAVE CADA CAJON	\$ -
511040001	CREDENZA COLOR NEGRO	\$ -
511040002	CREDENZA COLOR NEGRO	\$ -
511040003	CREDENZA COLOR NEGRO	\$ -
511040004	CREDENZA COLOR NEGRO	\$ -
511040005	ESCRITORIO EJECUTIVO COLOR NEGRO	\$ -
511040006	ESCRITORIO EJECUTIVO COLOR NEGRO	\$ -
511040007	ESCRITORIO EJECUTIVO COLOR NEGRO	\$ -
511040008	ESCRITORIO EJECUTIVO COLOR NEGRO	\$ -
511040009	MESA DE JUNTAS GERENCIAL COLOR NEGRO DE GRANITO	\$ -
511040010	ARCHIVERO DE METAL T/OFICIO DE 4 CAJONES COLOR ALMENDRA	\$ -
511040011	ARCHIVERO DE METAL T/OFICIO DE 4 CAJONES COLOR ALMENDRA	\$ -
511040012	ARCHIVERO DE METAL T/OFICIO DE 4 CAJONES COLOR ALMENDRA	\$ -
511040013	ARCHIVERO METALICO COLOR ARENA TAMAÑO OFICIO CON 4 GAVETAS	\$ -
511050001	MESA DE JUNTAS GERENCIAL COLOR NEGRO DE GRANITO	\$ -
511050002	ARCHIVERO METAL TAMAÑO OFICIO 4 CAJONES COLOR NEGRO	\$ -
511050003	ARCHIVERO DE METAL TAMAÑO OFICIO CON 4 CAJONES COLOR NEGRO	\$ -
511050004	ARCHIVERO METAL T/OFICIO 4 CAJONES COLOR NEGRO	\$ -
511050005	ARCHIVERO METAL T/OFICIO 4 CAJONES COLOR NEGRO	\$ -

511060001	ESCRITORIO EJECUTIVO ITALIAGRAFITO COLOR NEGRO	\$	257.60
511060002	MODULO L 120CPU GRAFITO	\$	256.80
511060003	MODULO L 120CPU GRAFITO	\$	256.80
511060004	MODULO L 120CPU GRAFITO	\$	256.80
511060005	MODULO L 120CPU GRAFITO	\$	256.80
511060006	MODULO L 120CPU GRAFITO	\$	256.80
511060007	MODULO L 120CPU GRAFITO	\$	256.80
511060008	MODULO L 120CPU GRAFITO	\$	256.80
511060009	MODULO L 120CPU GRAFITO	\$	256.80
511060010	MODULO L 120CPU GRAFITO	\$	256.80
511060011	MESA DE JUNTAS 118XL ITALIAGRAFITO COLOR NEGRO	\$	427.87
511060012	EQUIPAMIENTO CON GABINETES EN AREA DE LA TARJA EN EL SALON DE INCUBADORA	\$	614.20
511060013	ARCHIVERO 4 GAVETAS	\$	252.20
511060014	ARCHIVERO 4 GAVETAS	\$	252.20
511060015	ARCHIVERO 4 GAVETAS	\$	252.20
511070001	ARCHIVERO DE 4 GAVETAS (ORIENTACION EDUCATIVA)	\$	458.85
511080001	ARCHIVERO METAL OFICIO 4CAJONES COLOR ARENA	\$	785.70
511080002	ISLA DE TRABAJO DELTA GRAFITO	\$	675.51
511080003	ISLA DE TRABAJO DELTA GRAFITO	\$	675.51
511080004	ISLA DE TRABAJO DELTA GRAFITO	\$	675.51
511080005	ISLA DE TRABAJO DELTA GRAFITO	\$	675.51
511080006	ISLA DE TRABAJO DELTA GRAFITO	\$	675.51
511080007	ISLA DE TRABAJO DELTA GRAFITO	\$	675.51
511080008	ISLA DE TRABAJO DELTA GRAFITO	\$	675.51
511080009	ISLA DE TRABAJO DELTA GRAFITO	\$	675.51
511080010	ISLA DE TRABAJO DELTA GRAFITO	\$	675.51
511080011	ISLA DE TRABAJO DELTA GRAFITO	\$	675.51
511080012	ISLA DE TRABAJO DELTA GRAFITO	\$	675.51
511080013	ISLA DE TRABAJO DELTA GRAFITO	\$	675.51
511080014	ISLA DE TRABAJO DELTA GRAFITO	\$	675.51
511080015	ISLA DE TRABAJO DELTA GRAFITO	\$	675.51
511080016	ISLA DE TRABAJO DELTA GRAFITO	\$	675.51
511080017	ISLA DE TRABAJO DELTA GRAFITO	\$	675.51
511080018	ISLA DE TRABAJO DELTA GRAFITO	\$	675.51
511080019	ISLA DE TRABAJO DELTA GRAFITO	\$	675.51
511080020	ISLA DE TRABAJO DELTA GRAFITO	\$	675.51
511080021	ISLA DE TRABAJO DELTA GRAFITO	\$	675.51
511080022	ISLA DE TRABAJO DELTA GRAFITO	\$	675.51
511080023	ISLA DE TRABAJO DELTA GRAFITO	\$	675.51
511080024	ISLA DE TRABAJO DELTA GRAFITO	\$	675.51
511080025	ISLA DE TRABAJO DELTA GRAFITO	\$	675.51
511080026	ISLA DE TRABAJO DELTA GRAFITO	\$	675.51
511080027	ISLA DE TRABAJO DELTA GRAFITO	\$	675.51
511080028	ISLA DE TRABAJO DELTA GRAFITO	\$	675.51
511080029	ISLA DE TRABAJO DELTA GRAFITO	\$	675.51
511080030	MODULO L GRAFITO	\$	944.61
511080031	MODULO L GRAFITO	\$	944.61
511080032	MODULO L GRAFITO	\$	944.61
511080033	VITRINA	\$	1,050.00
511080034	VITRINA	\$	1,050.00
511080035	VITRINA	\$	1,050.00
511110001	ARCHIVERO DE METAL OFICIO 4CAJONES NEGRO CHAPA INSTITUCIONAL 168B2 AO4CN.	\$	1,881.00
511110002	ARCHIVERO DE METAL OFICIO 4CAJONES NEGRO CHAPA INSTITUCIONAL 168B2 AO4CN.	\$	1,881.00
511110003	ARCHIVERO DE METAL OFICIO 4CAJONES NEGRO CHAPA INSTITUCIONAL 168B2 AO4CN.	\$	1,881.00
511130001	ARCHIVERO METALICO 4 GAV. NEGRO	\$	2,640.16

511140001	ARCHIVERO METALICO 4 GAV. NEGRO	\$	2,871.00
511140002	ARCHIVERD METALICO 4 GAV. NEGRO	\$	2,871.00
511140003	ARCHIVERO 3 GAVETAS 106XL MELAMINA CAO8A LINEA ITALIA	\$	3,460.86
511140004	MESA REDONDA 129 MELAMINA CADBA COD. (5080-M105)	\$	2,401.20
511140005	MESA REDONDA 129 MELAMINA CAO8A COD. (5080-M105)	\$	2,401.20
511140006	MESA REDONDA 129 MELAMINA CAO8A COD. (5080-M105)	\$	2,401.20
511140007	MESA REDONDA 129 MELAMINA CAO8A COD. (5080-M105)	\$	2,401.20
511140008	MESA REDONDA 129 MELAMINA CAO8A COD. (5080-M105)	\$	2,401.20
511140009	MESA REDONDA 129 MELAMINA CAO8A COD. (5080-M105)	\$	2,401.20
511140010	MESA REDONDA 129 MELAMINA CAO8A COD. (5080-M105)	\$	2,401.20
511140011	MESA REDONDA 129 MELAMINA CAO8A COD. (5080-M105)	\$	2,401.20
511140012	MESA REDONDA 129 MELAMINA CAO8A COD. (5080-M105)	\$	2,401.20
511140013	MESA REDONDA 129 MELAMINA CAO8A COD. (5080-M105)	\$	2,401.20
511140014	MESA REDONDA 129 MELAMINA CAO8A COD. (5080-M105)	\$	2,401.20
511140015	MESA REDONDA 129 MELAMINA CAO8A COD. (5080-M105)	\$	2,401.20
511140016	MESA REDONDA 129 MELAMINA CAO8A COD. (5080-M105)	\$	2,401.20
511140017	MESA REDONDA 129 MELAMINA CAO8A COD. (5080-M105)	\$	2,401.20
511140018	MESA REDONDA 129 MELAMINA CADBA COD. (5080-M105)	\$	2,401.20
511140019	MESA REDONDA 129 MELAMINA CAO8A COD. (5080-M105)	\$	2,401.20
511140020	MESA REDONDA 129 MELAMINA CAO8A COD. (5080-M105)	\$	2,401.20
511140021	MESA REDONDA 129 MELAMINA CAO8A COD. (5080-M105)	\$	2,401.20
511140022	MESA REDONDA 129 MELAMINA CAO8A COD. (5080-M105)	\$	2,401.20
511140023	MESA REDONDA 129 MELAMINA CAO8A COD. (5080-M105)	\$	2,401.20
511140024	MESA REDONDA 129 MELAMINA CAO8A COD. (5080-M105)	\$	2,401.20
511140025	MESA REDONDA 129 MELAMINA CAO8A COD. (5080-M105)	\$	2,401.20
511140026	MESA REDONDA 129 MELAMINA CAO8A COD. (5080-M105)	\$	2,401.20
511140027	MESA REDONDA 129 MELAMINA CAO8A COD. (5080-M105)	\$	2,401.20
511140028	MESA REDONDA 129 MELAMINA CADBA COD. (5080-M105)	\$	2,401.20
511140029	RECEPCION PRINCIPAL 220 MELAMINA CADBA	\$	6,086.52
511140030	RECEPCION PRINCIPAL 220 MELAMINA CAO8A	\$	6,086.52
511140031	RECEPCION PRINCIPAL 220 MELAMINA CAO8A	\$	6,086.52
511140032	ARCHIVERO METALICO 4 GAVETAS	\$	2,757.99
511140033	ARCHIVERO METALICO 4 GAVETAS	\$	2,757.99
511150001	CREDENZA MODELO G135 COLOR GRAFITO	\$	6,062.45
511150002	PIZARRON BLANCO PARA AULA METALICO PORCELANIZADO MARCA ESCO MODELO BEO 240X120	\$	4,478.57
511150003	PIZARRON BLANCO PARA AULA METALICO PORCELANIZADO MARCA ESCO MODELO BCO 240X121	\$	4,478.57
511150004	PIZARRON BLANCO PARA AULA METALICO PORCELANIZADO MARCA ESCO MODELO BCO 240X122	\$	4,478.57
511150005	PIZARRON BLANCO PARA AULA METALICO PORCELANIZADO MARCA ESCO MODELO BCO 240X123	\$	4,478.57
511150006	PIZARRON BLANCO PARA AULA METALICO PORCELANIZADO MARCA ESCO MODELO BCO 240X124	\$	4,478.57
511150007	PIZARRON BLANCO PARA AULA METALICO PORCELANIZADO MARCA ESCO MODELO BCO 240X125	\$	4,478.57
511150008	PIZARRON BLANCO PARA AULA METALICO PORCELANIZADO MARCA ESCO MODELO BCO 240X126	\$	4,478.57
511150009	PIZARRON BLANCO PARA AULA METALICO PORCELANIZADO MARCA ESCO MODELO BCO 240X127	\$	4,478.57
511150010	PIZARRON BLANCO PARA AULA METALICO PORCELANIZADO MARCA ESCO MODELO BCO 240X128	\$	4,478.57
511150011	PIZARRON BLANCO PARA AULA METALICO PORCELANIZADO MARCA ESCO MODELO BCO 240X129	\$	4,478.57
511150012	PIZARRON BLANCO PARA AULA METALICO PORCELANIZADO MARCA ESCO MODELO BCO 240X130	\$	4,478.57
511150013	PIZARRON BLANCO PARA AULA METALICO PORCELANIZADO MARCA ESCO MODELO BCO 240X131	\$	4,478.57
511150014	PIZARRON BLANCO PARA AULA METALICO PORCELANIZADO MARCA ESCO MODELO BCO 240X132	\$	4,478.57
511150015	PIZARRON BLANCO PARA AULA METALICO PORCELANIZADO MARCA ESCO MODELO BCO 240X133	\$	4,478.57
511150016	PIZARRON BLANCO PARA AULA METALICO PORCELANIZADO MARCA ESCO MODELO BCO 240X134	\$	4,478.57
511150017	PIZARRON BLANCO PARA AULA METALICO PORCELANIZADO MARCA ESCO MODELO BCO 240X135	\$	4,478.57
511150018	PIZARRON BLANCO PARA AULA METALICO PORCELANIZADO MARCA ESCO MODELO BCO 240X136	\$	4,478.57
511150019	PIZARRON BLANCO PARA AULA METALICO PORCELANIZADO MARCA ESCO MODELO BCO 240X137	\$	4,478.57
511150020	PIZARRON BLANCO PARA AULA METALICO PORCELANIZADO MARCA ESCO MODELO BCO 240X138	\$	4,478.57
511150021	PIZARRON BLANCO PARA AULA METALICO PORCELANIZADO MARCA ESCO MODELO BCO 240X139	\$	4,478.57
511150022	PIZARRON BLANCO PARA AULA METALICO PORCELANIZADO MARCA ESCO MODELO BCO 240X140	\$	4,478.57

511150023	PIZARRON BLANCO PARA AULA METALICO PORCELANIZADO MARCA ESCO MODELO BCD 240X141	\$	4,478.57
511150024	PIZARRON BLANCO PARA AULA METALICO PORCELANIZADO MARCA ESCO MODELO BCD 240X142	\$	4,478.57
511150025	PIZARRON BLANCO PARA AULA METALICO PORCELANIZADO MARCA ESCO MODELO BCD 240X143	\$	4,478.57
511150026	PIZARRON BLANCO PARA AULA METALICO PORCELANIZADO MARCA ESCO MODELO BCD 240X144	\$	4,478.57
511150027	PIZARRON BLANCO PARA AULA METALICO PORCELANIZADO MARCA ESCO MODELO BCD 240X145	\$	4,478.57
511150028	PIZARRON BLANCO PARA AULA METALICO PORCELANIZADO MARCA ESCO MODELO BCD 240X146	\$	4,478.57
511150029	PIZARRON BLANCO PARA AULA METALICO PORCELANIZADO MARCA ESCO MODELO BCD 240X147	\$	4,478.57
511150030	PIZARRON BLANCO PARA AULA METALICO PORCELANIZADO MARCA ESCO MODELO BCD 240X148	\$	4,478.57
511150031	PIZARRON BLANCO PARA AULA METALICO PORCELANIZADO MARCA ESCO MODELO BCD 240X149	\$	4,478.57
511150032	SILLON EJECUTIVO C/SOPORTE LUMBAR CON AJUSTE ALTURA, BRAZOS DE POLIURETANO NEGRO	\$	3,075.69
511150033	SILLON EJECUTIVO C/SOPORTE LUMBAR CON AJUSTE ALTURA, BRAZOS DE POLIURETANO NEGRO	\$	3,075.69
511150034	SILLON EJECUTIVO C/SOPORTE LUMBAR CON AJUSTE ALTURA, BRAZOS DE POLIURETANO NEGRO	\$	3,075.69
511150035	SILLON EJECUTIVO C/SOPORTE LUMBAR CON AJUSTE ALTURA, BRAZOS DE POLIURETANO NEGRO	\$	3,075.69
511150036	SILLON EJECUTIVO C/SOPORTE LUMBAR CON AJUSTE ALTURA, BRAZOS DE POLIURETANO NEGRO	\$	3,075.69
511150037	SILLON EJECUTIVO C/SOPORTE LUMBAR CON AJUSTE ALTURA, BRAZOS DE POLIURETANO NEGRO	\$	3,075.69
511150038	SILLON EJECUTIVO C/SOPORTE LUMBAR CON AJUSTE ALTURA, BRAZOS DE POLIURETANO NEGRO	\$	3,075.69
511150039	SILLON EJECUTIVO C/SOPORTE LUMBAR CON AJUSTE ALTURA, BRAZOS DE POLIURETANO NEGRO	\$	3,075.69
511150040	SILLON EJECUTIVO C/SOPORTE LUMBAR CON AJUSTE ALTURA, BRAZOS DE POLIURETANO NEGRO	\$	3,075.69
511150041	SILLON EJECUTIVO C/SOPORTE LUMBAR CON AJUSTE ALTURA, BRAZOS DE POLIURETANO NEGRO	\$	3,075.69
511150042	MOD. EJEC.1.8 MTS C/ESCRITORIO RECTO Y LATERAL, CREDENZA Y LIBRERO COLOR WENGUE	\$	10,150.55
511150043	MOD. EJEC.1.8 MTS C/ESCRITORIO RECTO Y LATERAL, CREDENZA Y LIBRERO COLOR WENGUE	\$	10,150.84
511150044	MOD. EJEC.1.8 MTS C/ESCRITORIO RECTO Y LATERAL, CREDENZA Y LIBRERO COLOR WENGUE	\$	10,150.84
511150045	MOD. EJEC.1.8 MTS C/ESCRITORIO RECTO Y LATERAL, CREDENZA Y LIBRERO COLOR WENGUE	\$	10,150.84
511150046	ARCHIVERO VERTICAL 4 GAVETAS MELANINA 1.38x1.38	\$	4,206.96
511150047	ARCHIVERO VERTICAL 4 GAVETAS MELANINA 1.38x1.38	\$	4,206.96
511150048	CREDENZA 2.4 DE FRENTE 6 PUERTAS C/ENTREPAÑO EN MEDIO MELANINA COLOR WENGUE C/CONTACTOS	\$	5,904.51
511150049	CREDENZA 2.4 DE FRENTE 6 PUERTAS C/ENTREPAÑO EN MEDIO MELANINA COLOR WENGUE C/CONTACTOS	\$	5,904.51
511150050	MESA DE CONSEJO DE 2.4x1.20 C/ZMINIPORT CON CRISTALES MERILADO COLOR WENGUE	\$	19,936.33
511150051	MESA DE CONSEJO DE 3.6x1.50 C/ZMINIPORT CON CRISTALES MERILADO COLOR WENGUE	\$	36,316.18
511150052	MESA DE CONSEJO DE 6.0x1.50 C/ZMINIPORT CON CRISTALES MERILADO COLOR WENGUE	\$	63,615.93
511150053	MÓDULO DE RECEPCIÓN CON FRANJAS DE LINEER METALICO Y CRISTAL C/3PARTES COLOR WENGUE	\$	27,767.26
511150054	PIZARRON DE 1.24x1.285 AREA DE ESCRITURA DE 1.18x1.73 US8 1 PLUMA RECARGABLE 2/REP. CABLE USB SOP.F	\$	11,785.39
511150055	PIZARRON DE 1.24x1.285 AREA DE ESCRITURA DE 1.18x1.73 US8 1 PLUMA RECARGABLE 2/REP. CABLE USB SOP.F	\$	11,785.39
511150056	PIZARRON DE 1.24x1.285 AREA DE ESCRITURA DE 1.18x1.73 US8 1 PLUMA RECARGABLE 2/REP. CABLE USB SOP.F	\$	11,785.39
511150057	PIZARRON BLANCO 1.2x1.5 METALICO PORCELANIZADO	\$	2,861.91
511150058	PIZARRON BLANCO 1.2x1.5 METALICO PORCELANIZADO	\$	2,861.91
511150059	PIZARRON BLANCO 1.2x1.5 METALICO PORCELANIZADO	\$	2,861.91
511150060	SILLON EJECUTIVO OFFICHA EN PIEL COLOR NEGRO	\$	3,787.83
511150061	SILLON EJECUTIVO OFFICHA EN PIEL COLOR NEGRO	\$	3,787.83
511150062	SILLON EJECUTIVO OFFICHA EN PIEL COLOR NEGRO	\$	3,787.83
511150063	SILLON EJECUTIVO OFFICHA EN PIEL COLOR NEGRO	\$	3,787.83
511150064	SILLON EJECUTIVO OFFICHA EN PIEL COLOR NEGRO	\$	3,787.83
511150065	SILLON EJECUTIVO OFFICHA EN PIEL COLOR NEGRO	\$	3,787.83
511150066	SILLON EJECUTIVO OFFICHA EN PIEL COLOR NEGRO	\$	3,787.83
511150067	SILLON EJECUTIVO OFFICHA EN PIEL COLOR NEGRO	\$	3,787.83
511150068	SILLON EJECUTIVO OFFICHA EN PIEL COLOR NEGRO	\$	3,787.83
511150069	SILLON EJECUTIVO OFFICHA EN PIEL COLOR NEGRO	\$	3,787.83
511150070	SILLON EJECUTIVO OFFICHA EN PIEL COLOR NEGRO	\$	3,787.83
511150071	SILLON EJECUTIVO OFFICHA EN PIEL COLOR NEGRO	\$	3,787.83
511150072	SILLON EJECUTIVO RESP. ALTO, BRAZO DE ACERO, BASE CROMADA, RECLINABLE CON BLOQUEO PIEL COLOR NEG	\$	4,059.57
511150073	SILLON EJECUTIVO RESP. ALTO, BRAZO DE ACERO, BASE CROMADA, RECLINABLE CON BLOQUEO PIEL COLOR NEG	\$	4,059.57
511150074	SILLON EJECUTIVO RESP. ALTO, BRAZO DE ACERO, BASE CROMADA, RECLINABLE CON BLOQUEO PIEL COLOR NEG	\$	4,059.57
511150075	SILLON EJECUTIVO RESP. ALTO, BRAZO DE ACERO, BASE CROMADA, RECLINABLE CON BLOQUEO PIEL COLOR NEG	\$	4,059.57
511150076	SILLON EJECUTIVO RESP. ALTO, BRAZO DE ACERO, BASE CROMADA, RECLINABLE CON BLOQUEO PIEL COLOR NEG	\$	4,059.57
511150077	SILLON EJECUTIVO RESP. ALTO, BRAZO DE ACERO, BASE CROMADA, RECLINABLE CON BLOQUEO PIEL COLOR NEG	\$	4,059.57

511150078	SILLON EJECUTIVO RESP. ALTO, BRAZO DE ACERO, BASE CROMADA, RECLINABLE CON BLOQUEO PIEL COLOR NEGRO	\$	4,059.57
511150079	SILLON EJECUTIVO RESP. ALTO, BRAZO DE ACERO, BASE CROMADA, RECLINABLE CON BLOQUEO PIEL COLOR NEGRO	\$	4,059.57
511150080	SILLON EJECUTIVO RESP. ALTO, BRAZO DE ACERO, BASE CROMADA, RECLINABLE CON BLOQUEO PIEL COLOR NEGRO	\$	4,059.57
511150081	SILLON EJECUTIVO RESP. ALTO, BRAZO DE ACERO, BASE CROMADA, RECLINABLE CON BLOQUEO PIEL COLOR NEGRO	\$	4,059.57
511150082	SILLON EJECUTIVO RESP. ALTO, BRAZO DE ACERO, BASE CROMADA, RECLINABLE CON BLOQUEO PIEL COLOR NEGRO	\$	4,059.57
511150083	SILLON EJECUTIVO RESP. ALTO, BRAZO DE ACERO, BASE CROMADA, RECLINABLE CON BLOQUEO PIEL COLOR NEGRO	\$	4,059.57
511150084	SILLON EJECUTIVO RESP. ALTO, BRAZO DE ACERO, BASE CROMADA, RECLINABLE CON BLOQUEO PIEL COLOR NEGRO	\$	4,059.57
511150085	SILLON EJECUTIVO RESP. ALTO, BRAZO DE ACERO, BASE CROMADA, RECLINABLE CON BLOQUEO PIEL COLOR NEGRO	\$	4,059.57
511150086	SILLON EJECUTIVO RESP. ALTO, BRAZO DE ACERO, BASE CROMADA, RECLINABLE CON BLOQUEO PIEL COLOR NEGRO	\$	4,059.57
511150087	SILLON EJECUTIVO RESP. ALTO, BRAZO DE ACERO, BASE CROMADA, RECLINABLE CON BLOQUEO PIEL COLOR NEGRO	\$	4,059.57
511150088	SILLON EJECUTIVO RESP. ALTO, BRAZO DE ACERO, BASE CROMADA, RECLINABLE CON BLOQUEO PIEL COLOR NEGRO	\$	4,059.57
511150089	SILLON EJECUTIVO RESP. ALTO, BRAZO DE ACERO, BASE CROMADA, RECLINABLE CON BLOQUEO PIEL COLOR NEGRO	\$	4,059.57
511150090	SILLON EJECUTIVO RESP. ALTO, BRAZO DE ACERO, BASE CROMADA, RECLINABLE CON BLOQUEO PIEL COLOR NEGRO	\$	4,059.57
511150091	SILLON EJECUTIVO RESP. ALTO, BRAZO DE ACERO, BASE CROMADA, RECLINABLE CON BLOQUEO PIEL COLOR NEGRO	\$	4,059.57
511150092	SILLON EJECUTIVO RESP. ALTO, BRAZO DE ACERO, BASE CROMADA, RECLINABLE CON BLOQUEO PIEL COLOR NEGRO	\$	4,059.57
511150093	SILLON EJECUTIVO RESP. ALTO, BRAZO DE ACERO, BASE CROMADA, RECLINABLE CON BLOQUEO PIEL COLOR NEGRO	\$	4,059.57
511150094	SILLON EJECUTIVO RESP. ALTO, BRAZO DE ACERO, BASE CROMADA, RECLINABLE CON BLOQUEO PIEL COLOR NEGRO	\$	4,059.57
511150095	SILLON EJECUTIVO RESP. ALTO, BRAZO DE ACERO, BASE CROMADA, RECLINABLE CON BLOQUEO PIEL COLOR NEGRO	\$	4,059.57
511150096	SILLON EJECUTIVO RESP. ALTO, BRAZO DE ACERO, BASE CROMADA, RECLINABLE CON BLOQUEO PIEL COLOR NEGRO	\$	4,059.57
511150097	SILLON EJECUTIVO RESP. ALTO, BRAZO DE ACERO, BASE CROMADA, RECLINABLE CON BLOQUEO PIEL COLOR NEGRO	\$	4,059.57
511150098	SILLON EJECUTIVO RESP. ALTO, BRAZO DE ACERO, BASE CROMADA, RECLINABLE CON BLOQUEO PIEL COLOR NEGRO	\$	4,059.57
511150099	SILLON EJECUTIVO RESP. ALTO, BRAZO DE ACERO, BASE CROMADA, RECLINABLE CON BLOQUEO PIEL COLOR NEGRO	\$	4,059.57
511150100	SILLON EJECUTIVO RESP. ALTO, BRAZO DE ACERO, BASE CROMADA, RECLINABLE CON BLOQUEO PIEL COLOR NEGRO	\$	4,059.57
511150101	SILLON EJECUTIVO RESP. ALTO, BRAZO DE ACERO, BASE CROMADA, RECLINABLE CON BLOQUEO PIEL COLOR NEGRO	\$	4,059.57
511150102	SILLON DE ESPERA SOFA DE DOS PLAZAS EN PIEL COLOR NEGRO	\$	9,175.60
511150103	SILLON DE ESPERA SOFA DE TRES PLAZAS EN PIEL COLOR NEGRO	\$	11,235.42
511150104	SILLON DE ESPERA SOFA DE UNA PLAZA EN PIEL COLOR NEGRO	\$	6,456.58
511150105	SILLON DE ESPERA SOFA DE UNA PLAZA EN PIEL COLOR NEGRO	\$	6,456.58
511930001	MESA DE TRABAJO 1.80 X 1.20 X .75 CMS. ALTURAUBICADAS EN LAB. ELECTROMEC.	\$	-
511930002	MESA DE TRABAJO CON CONEX ELEC 1.80 X 1.20 X .75 CMS. ALTURAUBICADAS EN LAB. ELECTROMEC.	\$	-
511930003	MESA DE TRABAJO CON CONEX ELEC 1.80 X 1.20 X .75 CMS. ALTURAUBICADAS EN LAB. ELECTROMEC.	\$	-
511930004	MESA DE TRABAJO CON CONEX ELEC 1.80 X 1.20 X .75 CMS. ALTURAUBICADAS EN LAB. ELECTROMEC.	\$	-
511930005	MESA DE TRABAJO CON CONEX ELEC 1.80 X 1.20 X .75 CMS. ALTURAUBICADAS EN LAB. ELECTROMEC.	\$	-
511930006	ESTANTE PARA TELEVISION METALICO COLOR NEGRO CON RODILLOS	\$	-
511930007	PIZARRON ELECTRONICO 8400	\$	-
511970001	URNA DE ALUMINIO Y CRISTAL PARA GUARDA DE BANDERA	\$	-
515000001	COMPUTADORA PENTIUM III-550MHZ.D. 20 GB MEMORIA 128 MB FLOPPY 1.44 MB CD-52X	\$	-
515000002	COMPUTADORA P-III 550 MHZ.D. 17 GB MEMORIA 128 MB FLOPPY 1.44 MB MONITOR 14"	\$	-
515000003	COMPUTADORA P-III 700 MHZ.D. 20 GB MEMORIA 64 MB RAMKIT 52-X MONITOR 15"	\$	-
515000004	COMPUTADORA P-III 700 MHZ.D. 20 GB MEMORIA 64 MB RAMKIT 52-X MONITOR 15"	\$	-
515000005	COMPUTADORA P-III 700 MHZ CPU. MONITOR 15" TECLADO Y BOCINAS	\$	-
515000006	PROGRAMA Y SIMRUNNER FOR WINDOWS LIC. ESTUDIANTE VERSION 4.22 C/ MANUALES IMPR.	\$	-
515010001	COMPUTADORA COMPAQ PRESARIO 5625A	\$	-
515010002	COMPUTADORA COMPAQ PRESARIO INCLUYE CPU, MONITOR, BOCINAS, MOUSE, TECLADO	\$	-
515010003	RETROPROYECTOR DUKANE 3010 DE 3000 LUMENS	\$	-
515010004	COMPUTADORA COMPAQ PRESARIO 5004LA PENTIUM III 1.0 GHZ REGULADOR	\$	-
515010005	COMPUTADORA COMPAQ PRESARIO 5004LA PENTIUM III 1.0 GHZ REGULADOR	\$	-
515020001	COMPUTADORA COMPAQ PRESARIO 5625A	\$	-
515020002	COMPUTADORA LANIX PENTIUM IV SERIE MONITOR MX086B2 SERIE CPU 5052687	\$	-
515020003	COMPUTADORA LANIX PENTIUM IV SERIE MONITOR MX09545 SERIE CPU 5052697	\$	0.00
515020004	COMPUTADORA LANIX PENTIUM IV SERIE MONITOR MX01895 SERIE CPU 5052289	\$	0.00
515020005	COMPUTADORA LANIX PENTIUM IV SERIE MONITOR MX09574 SERIE CPU 5052704	\$	0.00
515020006	COMPUTADORA MODIFICADA SERIE MONITOR MX09543 SERIE CPU 5052703	\$	0.00
515020007	COMPUTADORA COMPAQ PRESARIO SERIE CPU 3D18XHV59055 SERIE MONITOR 147C028YH191	\$	-
515020008	IMPRESORA HP LASERJET 1200	\$	-







515080027	COMPUTADORA	\$	-
515080028	COMPUTADORA	\$	-
515080029	COMPUTADORA	\$	-
515080030	COMPUTADORA	\$	-
515080031	COMPUTADORA	\$	-
515080032	COMPUTADORA	\$	-
515080033	COMPUTADORA	\$	-
515080034	COMPUTADORA	\$	-
515080035	COMPUTADORA	\$	-
515080036	COMPUTADORA	\$	-
515080037	COMPUTADORA	\$	-
515080038	COMPUTADORA	\$	-
515080039	COMPUTADORA	\$	-
515080040	COMPUTADORA	\$	-
515080041	COMPUTADORA	\$	-
515080042	COMPUTADORA	\$	-
515080043	COMPUTADORA	\$	-
515080044	COMPUTADORA	\$	-
515080045	COMPUTADORA	\$	-
515080046	COMPUTADORA	\$	-
515080047	COMPUTADORA	\$	-
515080048	COMPUTADORA	\$	-
515080049	COMPUTADORA	\$	-
515080050	COMPUTADORA	\$	-
515080051	COMPUTADORA	\$	-
515080052	COMPUTADORA	\$	-
515080053	COMPUTADORA	\$	-
515080054	COMPUTADORA	\$	-
515080055	COMPUTADORA	\$	-
515080056	COMPUTADORA	\$	-
515080057	COMPUTADORA	\$	-
515080058	COMPUTADORA	\$	-
515080059	COMPUTADORA	\$	-
515080060	COMPUTADORA	\$	-
515080061	COMPUTADORA	\$	-
515080062	COMPUTADORA	\$	-
515080063	COMPUTADORA	\$	-
515080064	COMPUTADORA	\$	-
515080065	COMPUTADORA	\$	-
515080066	COMPUTADORA	\$	-
515080067	COMPUTADORA	\$	-
515080068	COMPUTADORA	\$	-
515080069	COMPUTADORA	\$	-
515080070	COMPUTADORA	\$	-
515080071	COMPUTADORA	\$	-
515080072	COMPUTADORA	\$	-
515080073	COMPUTADORA	\$	-
515080074	COMPUTADORA	\$	-
515080075	COMPUTADORA	\$	-
515080076	COMPUTADORA	\$	-
515080077	COMPUTADORA	\$	-
515080078	COMPUTADORA	\$	-
515080079	COMPUTADORA	\$	-
515080080	COMPUTADORA	\$	-
515080081	COMPUTADORA	\$	-

515080082	COMPUTADORA	\$
515080083	CDMPUTADORA	\$
515080084	COMPUTADORA	\$
515080085	COMPUTADORA	\$
515080086	CDMPUTADORA LAPTOP DEL VDSTRD1310 CODIGO L8M75LV8MS84	\$
515080087	SWITCH CATALYST CISCO 2960G24 PUERTOS 10/100/1000	\$
515100001	SERVIDOR MARCA HP MODELOPROLIANT ML350.	\$
515100002	CDMPUTADORA MARCA HP MODELO3000 SMALL FORM FACTOR.MONITORLCD 20" MCA. HP/CDMPAC. S2021.	\$
515100003	CDMPUTADORA MARCA HP MODELO3000 SMALL FORM FACTOR.MONITORLCD 20" MCA. HP/COMPAC. S2021.	\$
515100004	COMPUTADORA MARCA HP MODELO3000 SMALL FORM FACTOR.MONITORLCD 20" MCA. HP/CDMPAC. S2021.	\$
515100005	COMPUTADORA MARCA HP MODELO3000 SMALL FORM FACTOR.MONITORLCD 20" MCA. HP/CDMPAC. S2021.	\$
515100006	COMPUTADORA MARCA HP MODELO3000 SMALL FORM FACTOR.MONITORLCD 20" MCA. HP/CDMPAC. S2021.	\$
515100007	CDMPUTADORA MARCA HP MODELO3000 SMALL FORM FACTOR.MONITORLCD 20" MCA. HP/CDMPAC. S2021.	\$
515100008	COMPUTADORA MARCA HP MODELO3000 SMALL FORM FACTOR.MONITORLCD 20" MCA. HP/COMPAC. S2021.	\$
515100009	CDMPUTADORA MARCA HP MODELO3000 SMALL FORM FACTOR.MONITORLCD 20" MCA. HP/CDMPAC. S2021.	\$
515100010	CDMPUTADORA MARCA HP MODELO3000 SMALL FORM FACTOR.MONITORLCD 20" MCA. HP/CDMPAC. S2021.	\$
515100011	CDMPUTADORA MARCA HP MODELO3000 SMALL FORM FACTOR.MONITORLCD 20" MCA. HP/COMPAC. S2021.	\$
515100012	CDMPUTADORA MARCA HP MODELO3000 SMALL FORM FACTOR.MONITORLCD 20" MCA. HP/CDMPAC. S2021.	\$
515100013	COMPUTADORA MARCA HP MODELO3000 SMALL FORM FACTOR.MONITORLCD 20" MCA. HP/CDMPAC. S2021.	\$
515100014	CDMPUTADORA MARCA HP MODELO3000 SMALL FORM FACTOR.MONITORLCD 20" MCA. HP/CDMPAC. S2021.	\$
515100015	COMPUTADORA MARCA HP MODELO3000 SMALL FORM FACTOR.MONITORLCD 20" MCA. HP/CDMPAC. S2021.	\$
515100016	CDMPUTADORA MARCA HP MODELO3000 SMALL FORM FACTOR.MONITORLCD 20" MCA. HP/CDMPAC. S2021.	\$
515100017	CDMPUTADORA MARCA HP MODELO3000 SMALL FORM FACTOR.MONITORLCD 20" MCA. HP/COMPAC. S2021.	\$
515100018	COMPUTADORA MARCA HP MODELO3000 SMALL FORM FACTOR.MONITORLCD 20" MCA. HP/CDMPAC. S2021.	\$
515100019	CDMPUTADORA MARCA HP MODELO3000 SMALL FORM FACTOR.MONITORLCD 20" MCA. HP/CDMPAC. S2021.	\$
515100020	COMPUTADORA MARCA HP MODELO3000 SMALL FORM FACTOR.MONITORLCD 20" MCA. HP/COMPAC. S2021.	\$
515100021	CDMPUTADORA MARCA HP MODELO3000 SMALL FORM FACTOR.MONITORLCD 20" MCA. HP/COMPAC. S2021.	\$
515100022	CDMPUTADORA MARCA HP MODELO3000 SMALL FORM FACTOR.MONITORLCD 20" MCA. HP/COMPAC. S2021.	\$
515100023	CDMPUTADORA MARCA HP MODELO3000 SMALL FORM FACTOR.MONITORLCD 20" MCA. HP/CDMPAC. S2021.	\$
515100024	CDMPUTADORA MARCA HP MODELO3000 SMALL FORM FACTOR.MONITORLCD 20" MCA. HP/CDMPAC. S2021.	\$
515100025	CDMPUTADORA MARCA HP MODELO3000 SMALL FORM FACTOR.MONITORLCD 20" MCA. HP/COMPAC. S2021.	\$
515100026	COMPUTADORA MARCA HP MODELO3000 SMALL FORM FACTOR.MONITORLCD 20" MCA. HP/CDMPAC. S2021.	\$
515100027	COMPUTADORA MARCA HP MODELO3000 SMALL FORM FACTOR.MONITORLCD 20" MCA. HP/COMPAC. S2021.	\$
515100028	COMPUTADORA MARCA HP MODELO3000 SMALL FORM FACTOR.MONITORLCD 20" MCA. HP/COMPAC. S2021.	\$
515100029	IMPRESORA EPSON LX-300-II.	\$
515100030	IMPRESORA EPSON LX-300-II	\$
515100031	IMPRESORA EPSON LX-300-II	\$
515110001	COMPUTADORA INTEL PENTIUM DUALCORE G620.MONITOR LCD DE 18.5"/N 1557130759E507372547	\$
515110002	CDMPUTADORA INTEL PENTIUM DUALCORE G620.MONITOR LCD DE 18.5"/N 1557130759E507372541	\$
515110003	CDMPUTADORA INTEL PENTIUM DUALCORE G620.MONITOR LCD DE 18.5"/N 1557130759E507372549	\$
515110004	COMPUTADORA INTEL PENTIUM DUALCORE G620.MONITOR LCD DE 18.5"/N 1557130759E507372538	\$
515110005	COMPUTADORA INTEL PENTIUM DUALCORE G620.MONITOR LCD DE 18.5"/N 1557130759E507372548	\$
515110006	CDMPUTADORA INTEL PENTIUM DUALCORE G620.MONITOR LCD DE 18.5"/N 1557130759E507372543	\$
515110007	COMPUTADORA INTEL PENTIUM DUALCORE G620.MONITOR LCD DE 18.5"/N 1557130759E507372542	\$
515110008	COMPUTADORA INTEL PENTIUM DUALCORE G620.MONITOR LCD DE 18.5"/N 1557130759E507372540	\$
515110009	COMPUTADORA INTEL PENTIUM DUALCORE G620.MONITOR LCD DE 18.5"/N 1557130759E507372546	\$
515110010	CDMPUTADORA INTEL PENTIUM DUALCORE G620.MONITOR LCD DE 18.5"/N 1557130759E507372539	\$
515110011	CDMPUTADORA INTEL PENTIUM DUALCORE G620.MONITOR LCD DE 18.5"/N 1557130759E507372168	\$
515110012	COMPUTADORA INTEL PENTIUM DUALCORE G620.MONITOR LCD DE 18.5"/N 1557130759E507372479	\$
515110013	COMPUTADORA INTEL PENTIUM DUALCORE G620.MONITOR LCD DE 18.5"/N 1557130759E507372561	\$
515110014	COMPUTADORA INTEL PENTIUM DUALCORE G620.MONITOR LCD DE 18.5"/N 1557130759E507372154	\$
515110015	CDMPUTADORA INTEL PENTIUM DUALCORE G620.MONITOR LCD DE 18.5"/N 1557130759E507372159	\$
515110016	COMPUTADORA INTEL PENTIUM DUALCORE G620.MONITOR LCD DE 18.5"/N 1557130759E507372157	\$
515110017	COMPUTADORA INTEL PENTIUM DUALCORE G620.MONITOR LCD DE 18.5"/N 1557130759E507372148	\$
515110018	CDMPUTADORA INTEL PENTIUM DUALCORE G620.MONITOR LCD DE 18.5"/N 1557130759E507372487	\$

515110019	COMPUTADORA INTEL PENTIUM DUALCORE G620.MONITDR LCO DE 18.5"S/N 1557130759ES07372486	\$	-
515110020	COMPUTADORA INTEL PENTIUM DUALCORE G620.MONITOR LCD DE 18.5"S/N 1557130759ES07372169	\$	-
515110021	CDMPUTADDRA INTEL PENTIUM DUALCDRE G620.MONITDR LCO DE 18.5"S/N 1557130759ES07372160	\$	-
515110022	COMPUTADORA INTEL PENTIUM DUALCORE G620.MONITDR LCD DE 18.5"S/N 1557130759ES07372119	\$	-
515110023	CDMPUTADORA INTEL PENTIUM DUALCORE G620.MONITDR LCD DE 18.5"S/N 1557130759ES07372488	\$	-
515110024	CDMPUTADDRA INTEL PENTIUM DUALCORE G620.MONITOR LCO DE 18.5"S/N 1557130759ES07372476	\$	-
515110025	COMPUTADORA INTEL PENTIUM DUALCORE G620.MONITDR LCD DE 18.5"S/N 1557130759ES07372481	\$	-
515110026	COMPUTADORA INTEL PENTIUM DUALCDRE G620.MONITDR LCD DE 18.5"S/N 1557130759ES07372063	\$	-
515110027	COMPUTADDRA INTEL PENTIUM DUALCORE G620.MONITDR LCD DE 18.5"S/N 1557130759ES07372077	\$	-
515110028	COMPUTADORA INTEL PENTIUM DUALCORE G620.MONITOR LCD DE 18.5"S/N 1557130759ES07372551	\$	-
515110029	COMPUTADORA INTEL PENTIUM DUALCORE G620.MONITDR LCO DE 18.5"S/N 1557130759ES07372162	\$	-
515110030	COMPUTADORA INTEL PENTIUM DUALCDRE G620.MONITDR LCO DE 18.5"S/N 1557130759ES07372061	\$	-
515110031	CDMPUTADDRA INTEL PENTIUM DUALCORE G620.MDNITDR LCD DE 18.5"S/N 1557130759ES07372067	\$	-
515110032	COMPUTADORA INTEL PENTIUM DUALCORE G620.MONITOR LCO DE 18.5"S/N 1557130759ES07372087	\$	-
515110033	CDMPUTADORA INTEL PENTIUM DUALCDRE G620.MONITOR LCO DE 18.5"S/N 1557130759ES07372478	\$	-
515110034	COMPUTADDRA INTEL PENTIUM DUALCORE G620.MDNITOR LCD DE 18.5"S/N 1557130759ES07372071	\$	-
515110035	EDMPUTADORA INTEL PENTIUM DUALCDRE G620.MONITOR LCD DE 18.5"S/N 1557130759ES07372052	\$	-
515110036	CDMPUTADORA INTEL PENTIUM DUALCORE G620.MONITOR LCD DE 18.5"S/N 1557130759ES07372074	\$	-
515110037	EDMPUTADDRA INTEL PENTIUM DUALCORE G620.MONITOR LCD DE 18.5"S/N 1557130759ES07372485	\$	-
515110038	CDMPUTADDRA INTEL PENTIUM DUALCORE G620.MONITOR LCD DE 18.5"S/N 1557130759ES07372073	\$	-
515110039	COMPUTADORA INTEL PENTIUM DUALCORE G620.MDNITOR LCO DE 18.5"S/N 1557130759ES07372006	\$	-
515110040	COMPUTAODRAS PARA MONITOREARINTEL CORE. MONITOR 18.5 LCD.NUM. SERIE.E507372918	\$	-
515110041	CDMPUTRDORAS PARA MDNITOREARINTEL CDRE. MDNITOR 18.5 LCO.NUM. SERIE. E507372786	\$	-
515110042	COMPUTAODRAS PARA MONITOREARINTEL CDRE. MDNITOR 18.5 LCO.NUM. SERIE. E507372785	\$	-
515110043	COMPUTADDRAS PARA MONITDREARINTEL CDRE. MONITDR 18.5 LCD.NUM. SERIE. E507372942	\$	-
515120001	GABINETE DE PAREO 120 NXT.	\$	-
515120002	GABINETE DE PAREO 120 NXT.	\$	-
515120003	GABINETE DE PAREO 120 NXT.	\$	-
515120004	GABINETE DE PAREO 12D NXT.	\$	-
515120005	GABINETE DE PARED 120 NXT.	\$	-
515120006	SERVIOOR DELL PDWER EDGE R415.	\$	-
515120008	COMPUTADDRA HP MODELO 3405 MTPROC. E2-3200	\$	-
515120009	COMPUTADDRA HP MOOELD 3405 MTPROC. E2-3200	\$	-
515120010	COMPUTADDRA HP MODELD 3405 MTPRDC. E2-3200	\$	-
515120011	COMPUTADORA HP MDDELD 3405 MTPRDC. E2-3200	\$	-
515120012	COMPUTADORA HP MDELO 3405 MTPRDC. E2-3200	\$	-
515120013	CDMPUTADDRA HP MOOELO 3405 MTPROC. E2-3200	\$	-
515120014	CDMPUTADORA HP MOO ELO 3405 MTPROC. E2-3200	\$	-
515120015	COMPUTADORA HP MODELO 3405 MTPROC. E2-3200	\$	-
515120016	COMPUTADORA HP MODELO 3405 MTPROC. E2-3200	\$	-
515120017	CDMPUTADORA HP MODELO 3405 MTPROC. E2-3200	\$	-
515120018	COMPUTADORA HP MDDELO 3405 MTPRDC. E2-3200	\$	-
515120019	COMPUTADORA HP MODELD 3405 MTPRDC. E2-3200	\$	-
515120020	COMPUTADORA HP MDDELO 3405 MTPROC. E2-3200	\$	-
515120021	COMPUTADORA HP MOOELO 3405 MTPROC. E2-3200	\$	-
515120022	CDMPUTADDRA HP MODELO 3405 MTPROC. E2-3200	\$	-
515120023	CDMPUTADORA HP MODELO 3405 MTPRDC. E2-3200	\$	-
515120024	CDMPUTADORA HP MDDELO 3405 MTPROC. E2-3200	\$	-
515120025	COMPUTADORA HP MOOELO 3405 MTPROC. E2-3200	\$	-
515120026	CDMPUTADORA HP MOOELD 3405 MTPROC. E2-3200	\$	-
515120027	COMPUTADORA HP MODELO 3405 MTPROC. E2-3200	\$	-
515120028	COMPUTADDRA HP MODELO 3405 MTPROC. E2-3200	\$	-
515120029	COMPUTADDRA HP MOOELD 3405 MTPROC. E2-3200	\$	-
515120030	COMPUTADAAA HP MDDELO 3405 MTPROC. E2-3200	\$	-
515120031	COMPUTADDRA HP MODELO 3405 MTPROC. E2-3200	\$	-

515120032	COMPUTADORA HP MODELO 3405 MTPROC. E2-3200	\$	-
515120033	COMPUTADORA HP MODELO 3405 MTPROC. E2-3200	\$	-
515120034	COMPUTADORA HP MODELO 3405 MTPROC. E2-3200	\$	-
515120035	COMPUTADORA HP MODELO 3405 MTPROC. E2-3200	\$	-
515120036	COMPUTADORA HP MODELO 3405 MTPROC. E2-3200	\$	-
515120037	COMPUTADORA HP MODELO 3405 MTPROC. E2-3200	\$	-
515120038	COMPUTADORA HP MODELO 3405 MTPROC. E2-3200	\$	-
515120039	COMPUTADORA HP MODELO 3405 MTPROC. E2-3200	\$	-
515120040	PLC CONTROLADOR LOGICO PROGRAMABLE Y PERIFERICAS.	\$	-
515130001	ESCANER METODO DE ESCANEEO CAMA PLANA ALIMENTADOR AUTOMATICO DE DOCUMENTOS		6628.05
515130002	COMPUTADORA		4044.27
515130003	COMPUTADORA		4044.27
515130004	COMPUTADORA		4044.27
515130005	COMPUTADORA		4044.27
515130006	COMPUTADORA		4044.27
515130007	COMPUTADORA		4044.27
515130008	COMPUTADORA		4044.27
515130009	COMPUTADORA		4044.27
515130010	COMPUTADORA		4044.27
515130011	COMPUTADORA		4044.27
515130012	COMPUTADORA		4044.27
515130013	COMPUTADORA		4044.27
515130014	COMPUTADORA		4044.27
515130015	COMPUTADORA		4044.27
515130016	COMPUTADORA		4044.27
515130017	COMPUTADORA		4044.27
515130018	COMPUTADORA		4044.27
515130019	COMPUTADORA		4044.27
515130020	COMPUTADORA		4044.27
515130021	COMPUTADORA		4044.27
515130022	COMPUTADORA		4044.27
515130023	COMPUTADORA		4044.27
515130024	COMPUTADORA		4044.27
515130025	COMPUTADORA		4044.27
515130026	COMPUTADORA		4044.27
515130027	COMPUTADORA		4044.27
515130029	COMPUTADORA		4044.27
515130030	COMPUTADORA		4044.27
515130031	COMPUTADORA		4044.27
515130032	COMPUTADORA		4044.27
515130033	COMPUTADORA		4044.27
515130034	COMPUTADORA		4044.27
515130035	COMPUTADORA		4044.27
515130036	COMPUTADORA		4044.27
515130037	COMPUTADORA		4044.27
515140001	PROCESADOR INTEL CORE DISCO DUROSATA SIS. OPERATIVO WINDOWS	\$	5,936.47
515140002	PROCESADOR INTEL CORE DISCO DUROSATA SIS. OPERATIVO WINDOWS	\$	5,936.47
515140003	PROCESADOR INTEL CORE DISCO DUROSATA SIS. OPERATIVO WINDOWS	\$	5,936.47
515140004	PROCESADOR INTEL CORE DISCO DUROSATA SIS. OPERATIVO WINDOWS	\$	5,936.47
515140005	PROCESADOR INTEL CORE DISCO DUROSATA SIS. OPERATIVO WINDOWS	\$	5,936.47
515140006	PROCESADOR INTEL CORE DISCO DUROSATA SIS. OPERATIVO WINDOWS	\$	5,936.47
515140007	PROCESADOR INTEL CORE DISCO DUROSATA SIS. OPERATIVO WINDOWS	\$	5,936.47
515140008	PROCESADOR INTEL CORE DISCO DUROSATA SIS. OPERATIVO WINDOWS	\$	5,936.47
515140009	PROCESADOR INTEL CORE DISCO DUROSATA SIS. OPERATIVO WINDOWS	\$	5,936.47
515140010	PROCESADOR INTEL CORE DISCO DUROSATA SIS. OPERATIVO WINDOWS	\$	5,936.47

515140011	PROCESADORINTEL CORE DISCO DURDSATA SIS. OPERATIVO WINDDWS	\$	5,936.47
515140012	PRDCESADDRINTEL CORE DISCO DURDSATA SIS. OPERATIVO WINDDWS	\$	5,936.47
515140013	PROCESADDRINTEL CORE DISCO DURDSATA SIS. OPERATIVO WINDDWS	\$	5,936.47
515140014	PROCESADDRINTEL CORE DISCO DURDSATA SIS. OPERATIVO WINDDWS	\$	5,936.47
515140015	PRDCESADDRINTEL CORE DISCO DURDSATA SIS. OPERATIVO WINDDWS	\$	5,936.47
515140016	PRDCESADDRINTEL CORE DISCO DURDSATA SIS. OPERATIVO WINDDWS	\$	5,936.47
515140017	PRDCESADDRINTEL CORE DISCO DURDSATA SIS. OPERATIVO WINDDWS	\$	5,936.47
515140018	PRDCESADDRINTEL CORE DISCO DURDSATA SIS. OPERATIVO WINDDWS	\$	5,936.47
515140019	PROCESADDRINTEL CORE DISCO DURDSATA SIS. OPERATIVO WINDDWS	\$	5,936.47
515140020	PRDCESADDRINTEL CORE DISCO DURDSATA SIS. OPERATIVO WINDDWS	\$	5,936.47
515140021	PRDCESADDRINTEL CORE DISCO DURDSATA SIS. OPERATIVO WINDDWS	\$	5,936.47
515140022	PROCESADDRINTEL CORE DISCO DURDSATA SIS. OPERATIVO WINDDWS	\$	5,936.47
515140023	PRDCESADDRINTEL CORE DISCO DURDSATA SIS. OPERATIVO WINDDWS	\$	5,936.47
515140024	PRDCESADDRINTEL CORE DISCO DURDSATA SIS. OPERATIVO WINDDWS	\$	5,936.47
515140025	PRDCESADDRINTEL CORE DISCO DURDSATA SIS. OPERATIVO WINDDWS	\$	5,936.47
515140026	PROCESADDRINTEL CORE DISCO DURDSATA SIS. OPERATIVO WINDDWS	\$	5,936.47
515140027	PRDCESADDRINTEL CORE DISCO DURDSATA SIS. OPERATIVO WINDDWS	\$	5,936.47
515140028	PROCESADDRINTEL CORE DISCO DURDSATA SIS. OPERATIVO WINDDWS	\$	5,936.47
515140029	PRDCESADDRINTEL CORE DISCO DURDSATA SIS. OPERATIVO WINDDWS	\$	5,936.47
515140030	PRDCESADDRINTEL CORE DISCO DURDSATA SIS. OPERATIVO WINDDWS	\$	5,936.47
515140031	PRDCESADDRINTEL CORE DISCO DURDSATA SIS. OPERATIVO WINDDWS	\$	5,936.47
515140032	PRDCESADDRINTEL CORE DISCO DURDSATA SIS. OPERATIVO WINDDWS	\$	5,936.47
515140033	PRDCESADDRINTEL CORE DISCO DURDSATA SIS. OPERATIVO WINDDWS	\$	5,936.47
515140034	PRDCESADDRINTEL CORE DISCO DURDSATA SIS. OPERATIVO WINDDWS	\$	5,936.47
515140035	PRDCESADDRINTEL CORE DISCO DURDSATA SIS. OPERATIVO WINDDWS	\$	5,936.47
515140036	PROCESADORINTEL CORE DISCO DURDSATA SIS. OPERATIVO WINDDWS	\$	5,936.47
515140037	PROCESADDRINTEL CORE DISCO DURDSATA SIS. OPERATIVO WINDDWS	\$	5,936.47
515140038	PRDCESADDRINTEL CORE DISCO DURDSATA SIS. OPERATIVO WINDDWS	\$	5,936.47
515140039	PROCESADDRINTEL CORE DISCO DURDSATA SIS. OPERATIVO WINDDWS	\$	5,936.47
515140040	PROCESADDRINTEL CORE DISCO DURDSATA SIS. OPERATIVO WINDDWS	\$	5,936.47
515140041	PROCESADDRINTEL CORE DISCO DURDSATA SIS. OPERATIVO WINDDWS		5936.47
515140042	PROCESADDRINTEL CORE DISCO DURDSATA SIS. OPERATIVO WINDDWS		5936.47
515140043	PRDCESADDRINTEL CORE DISCO DURDSATA SIS. OPERATIVO WINDDWS		5936.47
515140044	PROCESADORINTEL CORE DISCO DURDSATA SIS. OPERATIVO WINDDWS		5936.47
515140045	PROCESADORINTEL CORE DISCO DURDSATA SIS. OPERATIVO WINDDWS		5936.47
515140046	PRDCESADDRINTEL CORE DISCO DURDSATA SIS. OPERATIVO WINDDWS		5936.47
515150001	SWICH SRVER HP MODELO MICROSERVER GEN8	\$	4,403.83
515150002	SWICH SRVER HP MODELO MICROSERVER GEN8	\$	4,403.83
515150003	IMPRESORA DE INY. TINTA C/CARRUCHOS RECARGABLES P/USO RUDD CON WIFI TC Y TO	\$	3,014.21
515150004	IMPRESORA DE INY. TINTA C/CAARTUCHOS RECARGABLES P/USO RUDD CON WIFI TC Y TO	\$	3,014.21
515150005	IMPRESORA DE INY. TINTA C/CAARTUCHOS RECARGABLES P/USO RUDD CON WIFI TC Y TO	\$	3,014.21
515150006	LAP-TDP 15" TOUCH INTEL COREI-7-45-12 GB RAM 1 TB DD DVD HDMI USB ETHERNET WIFI	\$	15,106.57
515150007	LAP-TDP 15" TOUCH INTEL COREI-7-45-12 GB RAM 1 TB DD DVD HDMI USB ETHERNET WIFI	\$	15,106.57
515150008	LAP-TOP 15" TOUCH INTEL COREI-7-45-12 GB RAM 1 TB DD DVD HDMI USB ETHERNET WIFI	\$	15,106.57
515150009	LAP-TOP 15" TOUCH INTEL COREI-7-45-12 GB RAM 1 TB DD DVD HDMI USB ETHERNET WIFI	\$	15,106.57
515150010	COMPUTADORA TDDO EN UNO MARCA HP MODELO ELITEDNE B00G1 AID TOUCH PANTALLA 23" NO.SERIE MXL	\$	19,413.47
515150011	IPAD AIR 2 WIFI CELULAR DE 16GB GRIS ESPECIAL NO. DE SERIE DMPQ2H07G5WQ	\$	10,392.48
515150012	COMPUTADORAS 1	\$	14,958.20
515150013	COMPUTADORAS 2	\$	14,958.20
515150014	COMPUTADORAS 3	\$	14,958.20
515150015	COMPUTADORAS 4	\$	14,958.20
515150016	COMPUTADORAS 5	\$	14,958.20
515150017	COMPUTADORAS 6	\$	14,958.20
515150018	COMPUTADORAS 7	\$	14,958.20
515150019	COMPUTADORAS 8	\$	14,958.20

515150020	COMPUTADORAS 9	\$	14,958.20
515150021	COMPUTADORAS 10	\$	14,958.20
515150022	COMPUTADORAS 11	\$	14,958.20
515150023	COMPUTADORAS 12	\$	14,958.20
515150024	COMPUTADORAS 13	\$	14,958.20
515150025	COMPUTADORAS 14	\$	14,958.20
515150026	COMPUTADORAS 15	\$	14,958.20
515150027	COMPUTADORAS 16	\$	14,958.20
515150028	COMPUTADORAS 17	\$	14,958.20
515150029	COMPUTADORAS 18	\$	14,958.20
515150030	COMPUTADORAS 19	\$	14,958.20
515150031	COMPUTADORAS 20	\$	14,958.20
515150032	COMPUTADORAS 21	\$	14,958.20
515150033	COMPUTADORAS 22	\$	14,958.20
515150034	COMPUTADORAS 23	\$	14,958.20
515150035	COMPUTADORAS 24	\$	14,958.20
515150036	COMPUTADORAS 25	\$	14,958.20
515150037	COMPUTADORAS 26	\$	14,958.20
515150038	COMPUTADORAS 27	\$	14,958.20
515150039	COMPUTADORAS 28	\$	14,958.20
515150040	COMPUTADORAS 29	\$	14,958.20
515150041	COMPUTADORAS 30	\$	14,958.20
515150042	COMPUTADORAS 31	\$	14,958.20
515150043	COMPUTADORAS 32	\$	14,958.20
515150044	COMPUTADORAS 33	\$	14,958.20
515150045	COMPUTADORAS 34	\$	14,958.20
515150046	COMPUTADORAS 35	\$	14,958.20
515150047	COMPUTADORAS 36	\$	14,958.20
515150048	COMPUTADORAS 37	\$	14,958.20
515150049	COMPUTADORAS 38	\$	14,958.20
515150050	COMPUTADORAS 39	\$	14,958.20
515150051	COMPUTADORAS 40	\$	14,958.20
515150052	COMPUTADORAS 41	\$	14,958.20
515150053	COMPUTADORAS 42	\$	14,958.20
515150054	COMPUTADORAS 43	\$	14,958.20
515150055	COMPUTADORAS 44	\$	14,958.20
515150056	COMPUTADORAS 45	\$	14,958.20
515150057	COMPUTADORAS 46	\$	14,958.20
515150058	COMPUTADORAS 47	\$	14,958.20
515150059	COMPUTADORAS 48	\$	14,958.20
515150060	COMPUTADORAS 49	\$	14,958.20
515150061	COMPUTADORAS 50	\$	14,958.20
515150062	COMPUTADORAS 51	\$	14,958.20
515150063	COMPUTADORAS 52	\$	14,958.20
515150064	COMPUTADORAS 53	\$	14,958.20
515150065	COMPUTADORAS 54	\$	14,958.20
515150066	COMPUTADORAS 55	\$	14,958.20
515150067	COMPUTADORAS 56	\$	14,958.20
515150068	COMPUTADORAS 57	\$	14,958.20
515150069	COMPUTADORAS 58	\$	14,958.20
515150070	COMPUTADORAS 59	\$	14,958.20
515150071	COMPUTADORAS 60	\$	14,958.20
515150072	COMPUTADORAS 61	\$	14,958.20
515150073	COMPUTADORAS 62	\$	14,958.20
515150074	COMPUTADORAS 63	\$	14,958.20



515150075	COMPUTADORAS 64	\$	14,958.20
515150076	COMPUTADORAS 65	\$	14,958.20
515150077	COMPUTADORAS 66	\$	14,958.20
515150078	COMPUTADORAS 67	\$	14,958.20
515150079	COMPUTADORAS 68	\$	14,958.20
515150080	COMPUTADORAS 69	\$	14,958.20
515150081	COMPUTADORAS 70	\$	14,958.20
515150082	COMPUTADORAS 71	\$	14,958.20
515150083	COMPUTADORAS 72	\$	14,958.20
515150084	COMPUTADORAS 73	\$	14,958.20
515150085	COMPUTADORAS 74	\$	14,958.20
515150086	COMPUTADORAS 75	\$	14,958.20
515150087	COMPUTADORAS 76	\$	14,958.20
515150088	COMPUTADORAS 77	\$	14,958.20
515150089	COMPUTADORAS 78	\$	14,958.20
515150090	COMPUTADORAS 79	\$	14,958.20
515150091	COMPUTADORAS 80	\$	14,958.20
515940001	SISTEMA DE INTEGRACION ESCOLAR PARA USO EXCLUSIVO DEL DEPARTAMENTO.	\$	-
515950001	ENERGIA AUXILIAR 500 WATT PARA LA "RED"	\$	-
515990001	IMPRESORA LASER HP1100XI	\$	-
519000001	REFRIGERADOR ACROSS 1 PUERTA 7	\$	-
519000002	ENGARGOLADOR CDMBD 500GBC 500	\$	-
519010001	TELEVISION 25" RCA	\$	-
519010002	TELEVISION 25" RCA	\$	-
519010003	PARRILLA 2Q. V1 V2 PL/FREIDORA	\$	-
519010004	MESA CALIENTE 150 X 70 X 50	\$	-
519010005	MESA CALIENTE 4 INSERTOS ECON. T.G.	\$	-
519010006	REFRIGERADOR BLANCO MABEFRIGO 8AR	\$	-
519010007	REFRIGERADOR BLANCO MABE INSTALADO EN LA OFICINA	\$	-
519020001	ENGARGOLADORA	\$	-
519030001	TELEVISION DE 25" MARCA SONY	\$	-
519030002	ENGARGOLADORA	\$	-
519030003	LECTORA DE CODIGO DE BARRAS PARA USO EN ENTREGAS DE LIBROS	\$	-
519030004	PAD DE FIRMAS INSTALADO EN SERVICIOS ESCOLARES PARA ESTAMPAR FIRMA EN CREDENCIALES DEL TEC.	\$	-
519030005	ENGARGOLADORA	\$	-
519050001	REFRIGERADOR 8' DE ALTURA	\$	-
519060001	TELEVISION LG	\$	385.00
519090001	SECADOR FUTURA PÓLICO JOFEL (PARA MANOS)	\$	1,120.10
519110001	CALENTADOR MOVIL S/DL CON CILINDRO DE GAS BUTANO DE 9 KG.	\$	1,308.35
519110002	CALENTADOR MOVIL S/DL CON CILINDRO DE GAS BUTANO DE 9 KG.	\$	1,308.35
519110003	CALENTADOR MOVIL S/DL CON CILINDRO DE GAS BUTANO DE 9 KG.	\$	1,308.35
519110004	RELOJ CHECADOR DE ASISTENCIA MARCA ZK MOD. ZK-628.	\$	7,873.85
519110005	RELOJ CHECADOR DE ASISTENCIA MARCA ZK MOD. ZK-628.	\$	7,873.85
519110006	CAMARA DIGITAL CANON NEDS REBEL T3082D6204728D.	\$	6,083.04
519110008	SISTEMA DE VIGILANCIA DVR DE 16 PUERTOS, D.D. DE 1 TB, 8 CAMARAS T. DDMO, 1 CAM. T. BALA.	\$	17,798.81
519110009	SISTEMA DE VIGILANCIA DVR DE 16 PUERTOS, D.D. DE 1 TB, 8 CAMARAS T. DDMO, 1 CAM. T. BALA.	\$	17,798.81
519110010	SISTEMA DE VIGILANCIA DVR DE 16 PUERTOS, D.D. DE 1 TB, 8 CAMARAS T. DDMO, 1 CAM. T. BALA.	\$	17,798.81
519110011	SISTEMA DE VIGILANCIA DVR DE 16 PUERTOS, D.D. DE 1 TB, 8 CAMARAS T. DDMO, 1 CAM. T. BALA.	\$	17,798.81
519110012	SISTEMA DE VIGILANCIA DVR DE 16 PUERTOS, D.D. DE 1 TB, 8 CAMARAS T. DOMO, 1 CAM. T. BALA.	\$	17,798.81
519110013	SISTEMA DE VIGILANCIA DVR DE 16 PUERTOS, D.D. DE 1 TB, 8 CAMARAS T. DOMO, 1 CAM. T. BALA.	\$	17,798.81
519110014	SISTEMA DE VIGILANCIA DVR DE 16 PUERTOS, D.D. DE 1 TB, 8 CAMARAS T. DOMO, 1 CAM. T. BALA.	\$	17,798.81
519110015	SISTEMA DE VIGILANCIA DVR DE 16 PUERTOS, D.D. 2 TB, 13 CAMARAS TIPO DDMO Y 3 CAM. T. BALA	\$	27,675.05
519110016	SIST. DE VIGILANCIA DE 16 PUERTOS, D.D. 2 TB, 4 CAMARAS (DE ALTA DEFINICION), 6 CAMARAS FIJAS.	\$	68,024.26
519110017	SIST. DE VIGILANCIA DE 16 PUERTOS, D.D. 2 TB, 4 CAMARAS (DE ALTA DEFINICION), 6 CAMARAS FIJAS.	\$	68,024.26
519120001	SECADOR DE MANOS AIR FORCES/RESISTENCIA	\$	4,444.89

519120002	SECADOR DE MANOS AIRFORCES/RESISTENCIA	\$	4,444.89
519120003	SECADOR DE MANOS AIRFORCES/RESISTENCIA	\$	4,444.89
519120005	SECADOR DE MANOS AIRFORCES/RESISTENCIA	\$	4,444.89
519130001	CARRO TRANSPORTADOR DE LIBROS/4COMPARTIMENTOS Y MEDIDAS 80X50X95CM.	\$	1,948.80
519130002	TRITURADORA SWINGLINE DS2213	\$	8,008.64
519140001	IMPRESORA ZEBRA ZXP SERIE 3 DUAL SIDE CREDENCIALES	\$	34,614.86
519140002	HORNO DE MICROONDAS 1000W	\$	6,945.49
519140003	MAQUINA DESPACHADORA MULTIPRODUCTO DOS SELECCIONES MASTER PARA CONDONES	\$	4,698.00
519140004	MAQUINA DESPACHADORA MULTIPRODUCTO DOS SELECCIONES MASTER PARA CONDONES	\$	4,698.00
519140005	MAQUINA DESPACHADORA MULTIPRODUCTO DOS SELECCIONES MASTER PARA CONDONES	\$	4,698.00
519140006	MAQUINA DESPACHADORA MULTIPRODUCTO DOS SELECCIONES MASTER PARA CONDONES	\$	4,698.00
519140007	MAQUINA DESPACHADORA MULTIPRODUCTO DOS SELECCIONES MASTER PARA CONDONES	\$	4,698.00
519140008	MAQUINA DESPACHADORA MULTIPRODUCTO DOS SELECCIONES MASTER PARA CONDONES	\$	4,698.00
519140009	COPIADORA MULTIFUNCIONAL XEROX WC 6505	\$	4,698.00
519150001	DESPACHADOR DE AGUA FRIA Y CALIENTE MARCA GE MODELO GXCF05	\$	12,282.66
519150002	DESPACHADOR DE AGUA FRIA Y CALIENTE MARCA GE MODELO GXCF05	\$	4,096.46
519150003	DESPACHADOR DE AGUA FRIA Y CALIENTE MARCA GE MODELO GXCF05	\$	4,096.46
519150004	FRIGOBAR DE 5 PIES CUBICOS ACERO INOXIDABLE CRDMADOS/NIQUEL C/NEGRO	\$	4,096.46
519150005	FRIGOBAR DE 5 PIES CUBICOS ACERO INOXIDABLE CRDMADOS/NIQUEL C/NEGRO	\$	4,384.09
519150006	SISTEMA DE SEGURIDAD DE BIBLIOTECA(ARCO SEG.)	\$	4,384.09
519150007	ACTIVADOR Y DESACTIVADOR DE TIRAS MAGNETICAS, DE ACERO, SUPERFICIE DE CRISTALTEMPLADO	\$	147,200.41
519920001	MAQUINA DE ESCRIBIR ELECTRONICA PROGRAMABLE CON PANTALLA, EN COLOR BEIGE.	\$	30,894.92
519930001	MAQUINA DE ESCRIBIR ELECTRONICA PROGRAMABLE, CON PANTALLA, COLOR BEIGE.	\$	-
519930002	MAQUINA DE ESCRIBIR ELECTRONICA CON PANTALLA PROGRAMABLE, EN COLOR BEIGE.	\$	-
519980001	TELEVISOR 25" A COLOR MARCA RCA	\$	-
519980002	TELEVISOR 25" A COLOR MARCA RCA	\$	-
519980003	TELEVISOR 25" A COLOR MARCA RCA	\$	-
521000001	EQUIPO DE SONIDO: BAFLEMEZCLADORA, MICROFONDOS Y REPRODUCTOR CD'S.	\$	-
521000002	EQUIPO DE SONIDO: PORDER, BAFLEMEZCLADORA, CASSETERA, MICROFONDOS, REPRODUCTOR CD'S.	\$	-
521010001	PANTALLA DE 55" MARCA PHILLIPS	\$	-
521010002	PANTALLA DE 55" MARCA PHILLIPS	\$	-
521030001	VIDEOPROYECTOR POWERLITE 53C1700LU	\$	-
521040001	EQ. DE SONIDO CON VARIOS COMP. LAS SERIES Y MOD. SE ENCUENTRAN EN LAS FACT. 22111 Y 22047	\$	-
521050001	PROYECTOR CAÑON MULTIMEDIA	\$	-
521050002	PANTALLA TRIPIE 2.44 X 2.44 MULTIMEDIA	\$	-
521050003	MICROFONO SENNHERSER	\$	-
521050004	MICROFONO SENNHERSER	\$	-
521050005	MICROFONO SENNHERSER	\$	-
521050006	MICROFONO SENNHERSER	\$	-
521050007	MICROFONO SENNHERSER	\$	-
521050008	MICROFONO SENNHERSER	\$	-
521060001	RETROPROYECTOR DUKANE 2123	\$	-
521060002	MICROFONO INALAMBRICO DE MANO	\$	-
521060003	MICROFONO INALAMBRICO DE MANO	\$	-
521070001	CAÑON PROYECTOR FIJO EPSON 1705C	\$	-
521070002	CAÑON PROYECTOR FIJO EPSON 1705C	\$	-
521070003	MICROFONO INALAMBRICO DE MANO	\$	-
521070004	MICROFONO INALAMBRICO DE MANO	\$	-
521070005	MICROFONO INALAMBRICO DE MANO	\$	-
521070006	MICROFONO INALAMBRICO DE MANO	\$	-
521070007	MICROFONO INALAMBRICO DEDIADAMA UHF	\$	-
521070008	MICROFONO INALAMBRICO DEDIADAMA	\$	-
521070009	MICROFONO INALAMBRICO DEDIADAMA UHF	\$	-
521080001	CAÑON PROYECTOR EPSON POWERLITE 55+DIGITAL	\$	-
521080002	CAÑON PROYECTOR EPSON POWERLITE 55+DIGITAL	\$	-

521080003	CAÑON PROYECTOR EPSON POWERLITE S5+DIGITAL	\$	-
521080004	CAÑON PROYECTOR EPSON POWERLITE S5+DIGITAL	\$	-
521080005	CAÑON PROYECTOR EPSON POWERLITE S5+DIGITAL	\$	-
521080006	CAÑON PROYECTOR EPSON POWERLITE S5+DIGITAL	\$	-
521080007	CAÑON PROYECTOR EPSON POWERLITE S5+DIGITAL	\$	-
521080008	CAÑON PROYECTOR EPSON POWERLITE S5+DIGITAL	\$	-
521100001	PANTALLA FAST FOLD DESARMABLE DUAL VISSIDN . LUMENS PROJ 4 X3 MT5. PAR TRIPIES MCA. RADOX	\$	-
521100002	VIDEOPROYECTOR POWERLITE 79C VP-146 K GA EPSON.	\$	-
521100003	VIDEOPROYECTOR POWERLITE 79C VP-146 X GA EPSON.	\$	-
521110001	AULA DE MULTIMEDIA.TELEVISION PLASMA 51", SDPORTELCD, UPS, KIT DE INSTALACION.	\$	-
521110002	AULA DE MULTIMEDIA.TELEVISION PLASMA 51", SDPORTELCD, UPS, KIT DE INSTALACION.	\$	-
521110003	AULA DE MULTIMEDIA.TELEVISION PLASMA 51", SDPORTELCD, UPS, KIT DE INSTALACION.	\$	-
521110005	AULA DE MULTIMEDIA.TELEVISION PLASMA 51", SDPORTELCD, UPS, KIT DE INSTALACION.	\$	-
521110006	AULA DE MULTIMEDIA.TELEVISION PLASMA 51", SDPORTELCD, UPS, KIT DE INSTALACION.	\$	-
521110007	AULA DE MULTIMEDIA.TELEVISION PLASMA 51", SDPORTELCD, UPS, KIT DE INSTALACION.	\$	-
521110008	AULA DE MULTIMEDIA.TELEVISION PLASMA 51", SDPORTELCD, UPS, KIT DE INSTALACION.	\$	-
521110009	AULA DE MULTIMEDIA.TELEVISION PLASMA 51", SDPORTELCD, UPS, KIT DE INSTALACION.	\$	-
521110010	AULA DE MULTIMEDIA.TELEVISION PLASMA 51", SDPORTELCD, UPS, KIT DE INSTALACION.	\$	-
521110011	AULA DE MULTIMEDIA.TELEVISION PLASMA 51", SDPORTELCD, UPS, KIT DE INSTALACION.	\$	-
521110012	AULA DE MULTIMEDIA.TELEVISION PLASMA 51", SDPORTELCD, UPS, KIT DE INSTALACION.	\$	-
521110013	AULA DE MULTIMEDIA.TELEVISION PLASMA 51", SDPORTELCD, UPS, KIT DE INSTALACION.	\$	-
521110014	AULA DE MULTIMEDIA.TELEVISION PLASMA 51", SDPORTELCD, UPS, KIT DE INSTALACION.	\$	-
521110015	AULA DE MULTIMEDIA.TELEVISION PLASMA 51", SDPORTELCD, UPS, KIT DE INSTALACION.	\$	-
521110016	AULA DE MULTIMEDIA.TELEVISION PLASMA 51", SDPORTELCD, UPS, KIT DE INSTALACION.	\$	-
521110017	AULA DE MULTIMEDIA.TELEVISION PLASMA 51", SDPORTELCD, UPS, KIT DE INSTALACION.	\$	-
521110018	AULA DE MULTIMEDIA.TELEVISION PLASMA 51", SDPORTELCD, UPS, KIT DE INSTALACION.	\$	-
521110019	AULA DE MULTIMEDIA.TELEVISION PLASMA 51", SDPORTELCD, UPS, KIT DE INSTALACION.	\$	-
521110020	AULA DE MULTIMEDIA.TELEVISION PLASMA 51", SDPORTELCD, UPS, KIT DE INSTALACION.	\$	-
521110021	AULA DE MULTIMEDIA.TELEVISION PLASMA 51", SDPORTELCD, UPS, KIT DE INSTALACION.	\$	-
521110022	AULA DE MULTIMEDIA.TELEVISION PLASMA 51", SDPORTELCD, UPS, KIT DE INSTALACION.	\$	-
521110023	AULA DE MULTIMEDIA.TELEVISION PLASMA 51", SDPORTELCD, UPS, KIT DE INSTALACION.	\$	-
521110024	AULA DE MULTIMEDIA.TELEVISION PLASMA 51", SDPORTELCD, UPS, KIT DE INSTALACION.	\$	-
521110025	AULA DE MULTIMEDIA.TELEVISION PLASMA 51", SDPORTELCD, UPS, KIT DE INSTALACION.	\$	-
521110026	AULA DE MULTIMEDIA.TELEVISION PLASMA 51", SDPORTELCD, UPS, KIT DE INSTALACION.	\$	-
521110027	AULA DE MULTIMEDIA.TELEVISION PLASMA 51", SDPORTELCD, UPS, KIT DE INSTALACION.	\$	-
521110028	AULA DE MULTIMEDIA.TELEVISION PLASMA 51", SDPORTELCD, UPS, KIT DE INSTALACION.	\$	-
521110029	AULA DE MULTIMEDIA.TELEVISION PLASMA 51", SDPORTELCD, UPS, KIT DE INSTALACION.	\$	-
521110030	AULA DE MULTIMEDIA.TELEVISION PLASMA 51", SDPORTELCD, UPS, KIT DE INSTALACION.	\$	-
521140001	SISTEMA INALAMBRIICO MARCHA SHURE C/MICROFONO MANOPGX D24/5M58CONTIENE 3 EL PAQUETE		57197.19
521140002	SISTEMA PORTATIL DE SONIDO YAMAHA STAGEPAS600CONTIENE 5 EL PAQUETE		16721.93
521140003	BAFLES AMPLIFICADOS 15 BOOSTERCONTIENE 8 EL PAQUETE		23477.76
521140004	MEZCLADORA DIGITAL YAMAHA 01V96		26535.84
521150001	VIDEO PROYECTOR OPTOMA	\$	5,190.96
521150002	VIDEO PROYECTOR OPTOMA	\$	5,190.96
521150003	PANTALLA DE PLASMA 55" SMARTV CON WIFI CON BASE P/PARED	\$	15,162.15
521150004	PANTALLA DE PLASMA 55" SMARTV CON WIFI CON BASE P/PARED	\$	15,162.15
521150005	PANTALLA DE PLASMA 55" SMARTV CON WIFI CON BASE P/PARED	\$	15,162.15
521150006	PANTALLA DE PLASMA 55" SMARTV CON WIFI CON BASE P/PARED	\$	15,162.15
521150007	PANTALLA DE PLASMA 55" SMARTV CON WIFI CON BASE P/PARED	\$	15,162.15
521150008	PANTALLA DE PLASMA 55" SMARTV CON WIFI CON BASE P/PARED	\$	15,162.15
521150009	PANTALLA ELECTRICA 2.13x2.13 REDLEAF CON CONTRO REMOTO	\$	4,129.53
521150010	PANTALLA ELECTRICA 2.13x2.13 REDLEAF CON CONTRO REMOTO	\$	4,129.53
521150011	PANTALLA ELECTRICA 2.13x2.13 REDLEAF CON CONTRO REMOTO	\$	4,129.53
521150012	VIDEO PROYECTOR OPTOMA MODELO BR323 TECNOLOGIA DLP	\$	5,879.67
521150013	VIDEO PROYECTOR OPTOMA MODELO BR323 TECNOLOGIA DLP	\$	5,879.67

521150014	VIDE0 PROYECTDR OPTOMA MODELO BR323 TECNOLOGIA DLP	\$	5,879.67
521980002	PANTALLA PARA PROYECTORPARA EVENTOS AUDIOVISUALESMARCA DRAPER	\$	-
529070001	GUIARRDN	\$	-
529070002	CONTRABRJD	\$	-
529070003	KAYAK PARA MARATON XTREMD	\$	-
529070004	KAYAK PARA MARATON XTREMD	\$	-
529070005	KAYAK PARA MARATON XTREMO	\$	-
529070006	KAYAK PARA MARATON XTREMO	\$	-
529070007	KAYAK PARA MARATON XTREMD	\$	-
529070008	KAYAK PARA MARATDN XTREMO	\$	-
529070009	KAYAK PARA MARATON XTREMO	\$	-
529070010	KAYAK PARA MARATDN XTREMD	\$	-
529070011	KAYAK PARA MARATON XTREMO	\$	-
531020001	SILLA DE RUEDAS ESMALTADA	\$	-
531070001	CAMILLA DE PLASTICD	\$	-
531070002	REGADERA CON LAVAOJOSGALVANIZADA MOD. AS-110	\$	-
532000001	MICROSCOPIO REVELATION IIIIBINDICULAR Y CUATRD OBJETIVOS	\$	-
532010001	ESTUFA BACTERIDGOLGICACOLDR GRIS	\$	-
532920001	CENTRIFUGA PARA LABDRATDRIOCM. 24/24 TUB.	\$	-
532920002	ESTUFA BACTERIDLGICAPARA LABORATDRIO CDLOR AZUL	\$	-
541020001	CAMIONETA DODGE RAM-1500 COLORBLANCD TRANSM. AUTDMATICA, A/CELEVADORES MANS Y ASIENTO TELA	\$	-
541080001	AUTD8US ESCDLAR MARCA INTERNACMODELO 1995 SERIE:1HVBDABN5SH225167	\$	-
541140001	TOWN & COUNTRY TOURING PIEL MODELO 2015 ND.SERIE 2C4RC1BG1FR547274	\$	370,561.74
541140002	TOWN & COUNTRY TOURING PIEL MODELO 2015 ND.SERIE 2C4RC1BG1FR529292	\$	370,561.74
541140003	RAM 1500 CREW CAB SLT V6 8ATX 4X2 MDELD 2015 ND. SERIE 3C65RADG3FG554950	\$	328,761.10
541140004	CHRYSLER 200 LIMITED MDELD 2015 NO.SERIE 1C3CCCA88FN617491	\$	242,433.89
541150001	AUTOBUS CAMION VOLVO MODELO 8300 AÑO 2016 MOTDR 194196 INV. 3CE55M127G5172105	\$	2,904,930.00
541150001	REMOLQUE DE 14 X 7 PIES CON CAPACIDAD DE 35000 KG	\$	58,000.00
541150002	VEHICULO ESCAPE 2015 MOTDR 2.5L TRANSMISION AUTOMATICA DE VELOCIDADES	\$	306,800.00
541150003	TRANSIT BUS 15 PASAJERDS AC LWB MOTOR DIESEL TRANSMISION MANUAL 6V	\$	531,000.00
562040001	MOTORES ELECTRICDS PARA PRUEBAEN LABORATORIO DE ELECTROMECA-NICA EQUIPD DE 4 MOTORES	\$	-
562060001	MOTDR ELECTRICO DE LORENZOMDELO DL 1023SERIE: 9B263	\$	2,030.03
562060002	MOTOR ELECTRICO DE LORENZOMDELD DL 1023SERIE: Z0D97-17	\$	2,067.76
562100001	TANQUE DIESEL ALUMINIO 230 LITROS 19" X 48"	\$	2,345.01
562110001	BOMBA DE VACIO 1/3 VA-30NAVALY.	\$	2,304.00
562120001	PLANTA TRATADORA PARA AGUAPURIFICADA.	\$	28,707.04
562120002	BOMBA EVANS CENT.2.00 2HP4HME200	\$	2,132.66
562120003	BOMBA EVANS CENT.2.00 2HP4HME200	\$	2,132.66
562120004	BOMBA SUMERGIBLE 1 1/2", CONMOTDR Y CAJA FRANKLIN 2 HP,220 V. 1-F.	\$	6,658.40
562130001	HORN0 MUFLA	\$	102,230.34
562140001	TINACD 2500 L TRICAPA R. PLAS5C/ACCES.	\$	3,757.80
562140002	LAMPARA DE RAYOS ULTRAVIOLETA UV Sterrilight S5Q-PA	\$	3,617.46
562150001	MOTOR DE JAULA DLO1021	\$	24,115.90
562150002	EQUIPO HIDRON.20G 0.60HP PEDR.SILVER	\$	5,832.13
564000001	AIREA ACONDICIONADOCARRIER 2 TONELADAS	\$	-
564010001	CLIMA DE 2 1/2 TONELADAMARCA CARRIER SOLD FRIO	\$	-
564010002	CLIMA DE 2 1/2 TONELADAMARCA CARRIER SOLD FRID	\$	-
564010003	MINISPLIT MARCA CARRIERSOLO FRID 5 TONELADASINSTALADO EN C-13	\$	-
564010004	MINISPLIT MARCA CARRIERSOLO FRIO 5 TONELADASINSTALADO EN C-16	\$	-
564010005	MINISPLIT MARCA CARRIERSOLO FRIO 5 TONELADASINSTALADO EN C-17	\$	-
564010006	MINISPLIT MARCA CARRIERSOLO FRID 5 TONELADASINSTALADO EN C-18	\$	-
564010007	MINISPLIT MARCA CARRIERSOLO FRID 5 TONELADASINSTALADO EN C-19	\$	-
564010008	EQUIPO MINISPLIT 3 TONELADASPAREO O TECHO	\$	-
564010009	EQUIPO MINISPLIT 3 TONELADASPAREO O TECHO	\$	-
564010010	EQUIPO MINISPLIT 3 TONELADASPAREO O TECHO	\$	-

564010011	EQUIPO MINISPLIT 5 TONELADASPARED O TECHO	\$	-
564020001	MINI-PLIT PARA 5 T.R. TIPOPISO-TECHO EN 220V CDN EVAPORADORA Y COND. EN B-10	\$	-
564020002	MINI-PLIT PARA 5 T.R. TIPOPISO-TECHO EN 220V CON EVAPORADORA Y COND. EN B-11	\$	-
564020003	MINI-PLIT PARA 5 T.R. TIPOPISO-TECHO EN 220V CDN EVAPORADORA Y COND. EN B-12	\$	-
564020004	MINI-PLIT PARA 5 T.R. TIPOPISO-TECHO EN 220V CDN EVAPORADORA Y COND. EN C. BASICAS	\$	-
564020005	MINI-PLIT PARA 5 T.R. TIPOPISO-TECHO EN 220V CDN EVAPORADORA Y COND. EN ELECTROMECANIC	\$	-
564020006	MINI-PLIT PARA 5 T.R. TIPOPISO-TECHO EN 220V CON EVAPORADORA Y COND. EN INF. Y DIF.	\$	-
564020007	CONDICIONADOR DE AIRE TIPOMINI-SPLIT DE 5 TONS	\$	-
564020008	CONDICIONADOR DE AIRE TIPOMINI-SPLIT DE 5 TONS	\$	-
564040001	SISTEMA DE AIRE ACONDICIONADOTIPO MINI-SPLIT SOLO FRIO CONDENSADORC/DESC. VERTICAL	\$	-
564040002	SISTEMA DE AIRE ACONDICIONADOTIPO MINI-SPLIT SOLO FRIO CONDENSADORC/DESC. VERTICAL	\$	-
564040003	SISTEMA DE AIRE ACONDICIONADOTIPO MINI-SPLIT SOLO FRIO CONDENSADORC/DESC. VERTICAL	\$	-
564040004	SISTEMA DE AIRE ACONDICIONADOTIPO MINI-SPLIT SOLO FRIO CONDENSADORC/DESC. VERTICAL	\$	-
564040005	SISTEMA DE AIRE ACONDICIONADOTIPO MINI-SPLIT SOLO FRIO CONDENSADORC/DESC. VERTICAL	\$	-
564040006	SISTEMA DE AIRE ACONDICIONADOTIPO MINI-SPLIT SOLO FRIO CONDENSADORC/DESC. VERTICAL	\$	-
564040007	SISTEMA DE AIRE ACONDICIONADOTIPO MINI-SPLIT SOLO FRIO CONDENSADORC/DESC. VERTICAL	\$	-
564040007	SISTEMA DE AIRE ACONDICIONADOTIPO MINI-SPLIT SOLO FRIO CONDENSADORC/DESC. VERTICAL	\$	-
564040007	SISTEMA DE AIRE ACONDICIONADOTIPO MINI-SPLIT SOLO FRIO CONDENSADORC/DESC. VERTICAL	\$	-
564040008	SISTEMA DE AIRE ACONDICIONADOTIPO MINI-SPLIT SOLO FRIO CONDENSADORC/DESC. VERTICAL	\$	-
564040008	SISTEMA DE AIRE ACONDICIONADOTIPO MINI-SPLIT SOLO FRIO CONDENSADORC/DESC. VERTICAL	\$	-
564040009	SISTEMA DE AIRE ACONDICIONADOTIPO MINI-SPLIT SOLO FRIO CONDENSADORC/DESC. VERTICAL	\$	-
564050001	UNIDAD TIPO VENTANA DE 2 TONSDE CAPACIDAD SOLO FRIO	\$	-
564050002	UNIDAD TIPO VENTANA DE 2 TONSDE CAPACIDAD SOLO FRIO	\$	-
564050003	UNIDAD TIPO VENTANA DE 2 TONSDE CAPACIDAD SOLO FRIO	\$	-
564050004	UNIDAD TIPO VENTANA DE 2 TONSDE CAPACIDAD SOLO FRIO	\$	-
564050005	UNIDAD TIPO VENTANA DE 2 TONSDE CAPACIDAD SOLO FRIO	\$	-
564050006	UNIDAD TIPO VENTANA DE 2 TONSDE CAPACIDAD SOLO FRIO	\$	-
564050007	UNIDAD TIPO VENTANA DE 2 TONSDE CAPACIDAD SOLO FRIO	\$	-
564050008	UNIDAD TIPO VENTANA DE 2 TONSDE CAPACIDAD SOLO FRIO	\$	-
564050009	UNIDAD TIPO VENTANA DE 2 TONSDE CAPACIDAD SOLO FRIO	\$	-
564050010	UNIDAD TIPO VENTANA DE 2 TONSDE CAPACIDAD SOLO FRIO	\$	-
564050011	UNIDAD TIPO VENTANA DE 2 TONSDE CAPACIDAD SOLO FRIO	\$	-
564050012	UNIDAD TIPO VENTANA DE 2 TONSDE CAPACIDAD SOLO FRIO	\$	-
564050013	UNIDAD TIPO VENTANA DE 2 TONSDE CAPACIDAD SOLO FRIO	\$	-
564050014	UNIDAD DE VENTANA DE 1.5 TONSDE CAPACIDAD SOLO FRIO	\$	-
564050015	UNIDAD DE VENTANA DE 1.5 TONSDE CAPACIDAD SOLO FRIO	\$	-
564050016	UNIDAD DE VENTANA DE 1.5 TONSDE CAPACIDAD SOLO FRIO	\$	-
564050017	UNIDAD TIPO MINISPLIT DE 5 TONS PISO/TECHO	\$	-
564050018	UNIDAD TIPO VENTANA DE 2 TONS SOLO FRIO	\$	-
564050019	UNIDAD TIPO VENTANA DE 2 TONS SOLO FRIO	\$	-
564060001	AIRE ACONDICIONADO SOLO FRIOMARCA YORK	\$	-
564060002	AIRE ACONDICIONADO SOLO FRIOMARCA YORK	\$	2,005.60
564070001	EXTRACTOR DE AIRE MODELO VA-16D MDTDR 1/12 HPINSTALADO EN CAFETERIA	\$	2,346.00
564110001	EQ. DE AIRE ACONDICIONADO TIPOMINISPLIT MDD. PISO TECHO MCA.YDRK, CAP. 5 TONS. C/B.C.220 V	\$	444.17
564110002	EQ. DE AIRE ACONDICIONADO TIPOMINISPLIT MOD. PISO TECHO MCA.YDRK, CAP. 5 TONS. C/B.C.220 V	\$	34,838.63
564110003	SUM. DE EQ. DE AIRE ACONDICIONADO TIPO MINISPLIT MODELO PISOTECHO MARCA YORK 5 TON. 220 V.	\$	34,838.63
564110004	SUM. DE EQ. DE AIRE ACONDICIONADO TIPO MINISPLIT MODELO PISOTECHO MARCA YORK 5 TON. 220 V.	\$	18,137.76
564110005	SUM. DE EQ. DE AIRE ACONDICIONADO TIPO MINISPLIT MODELO PISOTECHO MARCA YORK 5 TON. 220 V.	\$	18,137.76
564110006	SUM. DE EQ. DE AIRE ACONDICIONADO TIPO MINISPLIT MODELO PISOTECHO MARCA YORK 5 TON. 220 V.	\$	18,137.76
564110007	SUM. DE EQ. DE AIRE ACONDICIONADO TIPO MINISPLIT MODELO PISOTECHO MARCA YORK 5 TON. 220 V.	\$	18,137.76
564140001	EQUIPO DE AIRE ACONDICIONADO DE 3 TON TIPO MINISPLIT MARCA MIRAGE	\$	18,137.76
564140002	EQUIPO DE AIRE ACONDICIONADO DE 3 TON TIPO MINISPLIT MARCA MIRAGE	\$	17,748.00
564140003	EQUIPO DE AIRE ACONDICIONADO DE 3 TON TIPO MINISPLIT MARCA MIRAGE	\$	17,748.00
564140004	EQUIPO DE AIRE ACONDICIONADO DE 3 TON TIPO MINISPLIT MARCA MIRAGE	\$	17,748.00
564140005	EQUIPO DE AIRE ACONDICIONADO DE 2 TON TIPO MINISPLIT MARCA MIRAGE	\$	10,962.00
564140006	EQUIPO DE AIRE ACONDICIONADO DE 2 TON TIPO MINISPLIT MARCA MIRAGE	\$	10,962.00
564140006	EQUIPO DE AIRE ACONDICIONADO DE 3 TON TIPO MINISPLIT MARCA MIRAGE	\$	17,748.00


564140007	EQUIPO DE AIRE ACONDICIONADO DE 3 TON TIPO MINISPLIT MARCA MIRAGE	\$	17,748.00
564140008	EQUIPO DE AIRE ACONDICIONADO DE 3 TON TIPO MINISPLIT MARCA MIRAGE	\$	17,748.00
564140009	EQUIPO DE AIRE ACONDICIONADO DE 2 TON TIPO MINISPLIT MARCA MIRAGE	\$	10,962.00
564140010	EQUIPO DE AIRE ACONDICIONADO DE 2 TON TIPO MINISPLIT MARCA MIRAGE	\$	10,962.00
564140011	EQUIPO DE AIRE ACONDICIONADO DE 2 TON TIPO MINISPLIT MARCA MIRAGE	\$	10,962.00
564140012	EQUIPO DE AIRE ACONDICIONADO DE 2 TON TIPO MINISPLIT MARCA MIRAGE	\$	10,962.00
564150001	EQUIPO DE AIRE ACONDICIONADO UNIDAD #1 LENNOX 5 TON.PARTIDA 2	\$	136,499.26
564150002	EQUIPO DE AIRE ACONDICIONADO UNIDAD #2 LENNOX 5 TON.PARTIDA 3	\$	139,750.88
564150003	EQUIPO DE AIRE ACONDICIONADO UNIDAD #3 LENNOX 5 TON.PARTIDA 4	\$	159,900.78
564150004	EQUIPO DE AIRE ACONDICIONADO UNIDAD #4 LENNOX 5 TON.PARTIDA 5	\$	136,499.26
564150005	EQUIPO DE AIRE ACONDICIONADO UNIDAD #5 LENNOX 5 TON.PARTIDA 6	\$	145,600.42
564150006	EQUIPO DE AIRE ACONDICIONADO UNIDAD #6 LENNOX 5 TON.PARTIDA 7	\$	145,600.42
564150007	UNIDAD DE EXTRACCION S&P HXM 350 00 PARTIDA 8	\$	20,149.90
564150008	MINISPLIT MIRAGE 1 TON.2 TIEMPOS 220 VDLTS	\$	4,874.99
564150009	EQ. AIRE ACOND. MINI SPLIT 1T F/C LENNOX EVAP. LMD12HI160P432 COND. LMD12HD160P432	\$	12,073.28
564150010	EQ. AIRE ACOND. MINI SPLIT 1T F/C LENNOX EVAP. LMD12HI160P432 COND. LMD12HD160P432	\$	12,073.28
564150011	EQ. AIRE ACOND. MINI SPLIT 1T F/C LENNOX EVAP. LMD12HI160P432 COND. LMD12HO160P432	\$	12,073.28
564150012	EQ. AIRE ACOND. MINI SPLIT 1T F/C LENNOX EVAP. LMD12CI160P432 COND. LMD12CO160P432	\$	11,495.60
564150013	EQ. AIRE ACOND. MINI SPLIT 2T F/C LENNOX EVAP. LMD24HI160P432 COND. LMD24HD160P432	\$	21,470.44
564150014	EQ. AIRE ACOND. MINI SPLIT 2T F/C LENNOX EVAP. LMD24HI160P432 COND. LMD24HO160P432	\$	21,470.44
564150015	EQ. AIRE ACOND. MINI SPLIT 2T F/C LENNOX EVAP. LMD24HI160P432 COND. LMD24HD160P432	\$	21,470.44
564150016	EQ. AIRE ACOND. MINI SPLIT 2T F/C LENNOX EVAP. LMD24HI160P432 COND. LMD24HO160P432	\$	21,470.44
564150017	EQ. AIRE ACOND. MINI SPLIT 2T F/C LENNOX EVAP. LMD24HI160P432 COND. LMD24HD160P432	\$	21,470.44
564150018	EQ. AIRE ACOND. MINI SPLIT 2T F/C LENNOX EVAP. LMD24HI160P432 COND. LMD24HO160P432	\$	21,470.44
564150019	EQ. AIRE ACOND. MINI SPLIT 2T F/C LENNOX EVAP. LMD24HI160P432 COND. LMD24HD160P432	\$	21,470.44
564150020	EQ. AIRE ACOND. MINI SPLIT 2T F/C LENNOX EVAP. LMD24CI160P432 COND. LMD24CO160P432	\$	20,603.92
564150021	EQ. AIRE ACOND. MINI SPLIT 2T F/C LENNOX EVAP. LMD24CI160P432 COND. LMD24CO160P432	\$	20,603.92
564150022	EQ. AIRE ACOND. MINI SPLIT 3T F/C LENNOX EVAP. LXGUHMD036100P201 COND. 14HPX036230	\$	43,875.84
564150023	EQ. AIRE ACOND. MINI SPLIT 3T F/C LENNOX EVAP. LXGUHMD036100P201 COND. 14HPX036230	\$	43,875.84
564150024	EQ. AIRE ACOND. MINI SPLIT 3T F/C LENNOX EVAP. LXGUHMD036100P201 COND. 14HPX036230	\$	43,875.84
564150025	EQ. AIRE ACOND. MINI SPLIT 3T FRIO LENNOX EVAPLXGUHM0036100P201 COND. 13AC036230	\$	35,418.28
564150026	EQ. AIRE ACOND. MINI SPLIT 3T FRIO LENNOX EVAPLXGUHM0036100P201 COND. 13AC036230	\$	35,418.28
564150027	EQ. AIRE ACOND. MINI SPLIT 3T FRIO LENNOX EVAPLXGUHM0036100P201 COND. 13AC036230	\$	35,418.28
564150028	EQ. AIRE ACOND. MINI SPLIT 3T FRIO LENNOX EVAPLXGUHM0036100P201 COND. 13AC036230	\$	35,418.28
564150029	EQ. AIRE ACOND. MINI SPLIT 3T FRIO LENNOX EVAPLXGUHM0036100P201 COND. 13AC036230	\$	35,418.28
564150030	EQ. AIRE ACOND. MINI SPLIT 3T FRIO LENNOX EVAPLXGUHM0036100P201 COND. 13AC036230	\$	35,418.28
564150031	EQ. AIRE ACOND. MINI SPLIT 3T FRIO LENNOX EVAPLXGUHM0036100P201 COND. 13AC036230	\$	35,418.28
564150032	EQ. AIRE ACOND. MINI SPLIT 3T FRIO LENNOX EVAPLXGUHM0036100P201 COND. 13AC036230	\$	35,418.28
564150033	EQ. AIRE ACOND. MINI SPLIT 3T FRIO LENNOX EVAPLXGUHM0036100P201 COND. 13AC036230	\$	35,418.28
564150034	EQ. AIRE ACOND. MINI SPLIT 3T FRIO LENNOX EVAPLXGUHM0036100P201 COND. 13AC036230	\$	35,418.28
564150035	EQ. AIRE ACOND. MINI SPLIT 4T F/C LENNOX EVAP. LXGUHM0048100P201 COND. 14HPX048230	\$	50,804.52
564150036	EQ. AIRE ACOND. MINI SPLIT 4T F/C LENNOX EVAP. LXGUHM0048100P201 COND. 14HPX048230	\$	50,804.52
564150037	EQ. AIRE ACOND. MINI SPLIT 4T FRIO LENNOX EVAP. LXGUHM0048100P201 COND. 13ACX048230	\$	37,792.80
564150038	EQ. AIRE ACOND. MINI SPLIT 4T FRIO LENNOX EVAP. LXGUHM0048100P201 COND. 13ACX048230	\$	37,792.80
564150039	EQ. AIRE ACOND. MINI SPLIT 4T FRIO LENNOX EVAP. LXGUHM0048100P201 COND. 13ACX048230	\$	37,792.80
564150040	EQ. AIRE ACOND. MINI SPLIT 4T FRIO LENNOX EVAP. LXGUHM0048100P201 COND. 13ACX048230	\$	37,792.80
564150041	EQ. AIRE ACOND. MINI SPLIT 4T FRIO LENNOX EVAP. LXGUHM0048100P201 COND. 13ACX048230	\$	37,792.80
564150042	EQ. AIRE ACOND. MINI SPLIT 5T F/C LENNOX EVAP. LXGUHM060100P201 COND. 14HPX060230	\$	54,207.96
564150043	EQ. AIRE ACOND. MINI SPLIT 5T F/C LENNOX EVAP. LXGUHM060100P201 COND. 14HPX060230	\$	54,207.96
564150044	EQ. AIRE ACOND. MINI SPLIT 5T F/C LENNOX EVAP. LXGUHM060100P201 COND. 14HPX060230	\$	54,207.96
564150045	EQ. AIRE ACOND. MINI SPLIT 5T F/C LENNOX EVAP. LXGUHM060100P201 COND. 14HPX060230	\$	54,207.96
564150046	EQ. AIRE ACOND. MINI SPLIT 5T FRIO LENNOX EVAP. LXGUHM060100P201 COND. 13ACX060230	\$	40,258.96
564930001	AIRE ACONDICIONADO 3 TONELADAS PARA USD EN LABORATORIO.	\$	-
564940001	UNIDAD DE AIRE ACONDICIONADO 573 PARA USD EN LAB. ELECTROMECC.	\$	-
564950001	AIRE ACONDICIONADO 2 TONELADAS INSTALADO EN LAB. INGENIERIA	\$	-

504930002	AIRE ACONDICIONADO 01.5 TONELADAS INSTALADO EN LAB. INGENIERIA	\$	-
564970001	AIRE SEC22 TONELADAS PARA USD EN OFICINAS	\$	-
564970002	AIRE ACONDICIONADO 1/2 TONELADA INSTALADO EN OFICINA	\$	-
566000001	FUENTE DE PODER LO DESTARPS305	\$	-
566000002	FUENTE DE PODER LGGPS05	\$	-
566020001	FUENTE DE VOLTAJE DE 50VSAMP	\$	-
566040001	FUENTES PARA PRUEBAS EN LABORATORIO DE ELECTROMECANICA EQUIPO DE 5 MODULOS	\$	-
566040002	APARATOS DE MEDICION ENERGIA PARA USO EN LABORATORIO DE ELECTROMEC. EQUIPO DE 10 MODULOS	\$	-
566040003	APARATOS DE CARGA Y RELEV. ELECT PARA USO EN LABORATORIO DE ELECTROMEC. EQUIPO DE 25 MODULOS	\$	-
566040004	APARATOS ELECTRICOS DE REGISTRO PARA PRUEBAS EN LABORATORIO DE ELECT. EQUIPO DE 15 MODULOS	\$	-
566050001	TRANSFORMADOR TRIFASICO MARCA DE LORENZO	\$	-
566050002	GENERADOR DE FUNCIONES INSTEK	\$	-
566050003	GENERADOR DE FUNCIONES INSTEK	\$	-
566050004	GENERADOR DE FUNCIONES INSTEK	\$	-
566050005	GENERADOR DE FUNCIONES INSTEK	\$	-
566050006	GENERADOR DE FUNCIONES INSTEK	\$	-
566060001	GENERADOR DE FUNCIONES	\$	-
566080001	FUENTE PODER TRIPLE 30VDE, 3AMODELO 1670A DE BK PRECISION	\$	631.92
566080002	FUENTE PODER TRIPLE 30VDE, 3AMODELO 1670A DE BK PRECISION	\$	904.58
566090001	GENERADOR EVANS GAS 5.5 KW 10HP 65SMG1000YW	\$	904.58
566110001	AMPERIMETRO FLUXE XX2ETM9 GANCH0 400AMP, 600V.	\$	4,753.23
566120001	FUENTE DE VOLTAJE TRIPLE, DOS SALIDAS VARIABLES DE 0 A32 VDC, 0A3 Y OTRA FIJA DE 5 VDC 3 A.	\$	2,088.00
566120002	FUENTE DE VOLTAJE TRIPLE, DOS SALIDAS VARIABLES DE 0 A32 VDC, 0A3 Y OTRA FIJA DE 5 VDC 3 A.	\$	5,161.88
566140001	FUENTE 3 SALIDAS 30V/5A+30V/5A+5V/3A	\$	5,161.88
566140002	FUENTE 3 SALIDAS 30V/5A+30V/5A+5V/3A	\$	3,520.53
566140003	FUENTE 3 SALIDAS 30V/5A+30V/5A+5V/3A	\$	3,520.53
566140004	FUENTE 3 SALIDAS 30V/5A+30V/5A+5V/3A	\$	3,520.53
566140005	FUENTE 3 SALIDAS 30V/5A+30V/5A+5V/3A	\$	3,520.53
566140005	TABLER0 DE ALUMBRADO DE ILUMINACION	\$	3,520.53
566150001	GENERADOR DE SEÑALES 5MHZ MFG-8250A	\$	15,742.38
566150002	GENERADOR DE SEÑALES 5MHZ MFG-8250A	\$	4,076.93
566150003	GENERADOR DE SEÑALES 5MHZ MFG-8250A	\$	4,076.93
566150004	GENERADOR DE SEÑALES 5MHZ MFG-8250A	\$	4,076.93
566150005	DBLE VOLTIMETRO 250-500V DLO102109T17/2	\$	4,076.93
566150006	REGULADOR DE TENSION DE EXCITACION DLD2108T01	\$	18,637.58
566150007	AMPERIMETRO DE LORENZO DE HIERRO MOVIL DLO1109T2A5	\$	17,903.38
566150008	VOLTIMETRO DE LORENZO DE HIERRO MOVIL (600V) DLO2109T1PV	\$	14,458.24
566150009	AMPERIMETRO DE LORENZO DE HIERRO MOVIL (100A)	\$	10,335.38
566150010	AMPERIMETRO DE LORENZO DE HIERRO MOVIL (100A)	\$	15,192.45
566150011	AMPERIMETRO DE LORENZO DE HIERRO MOVIL DLO2109T5A	\$	15,192.45
566150012	AMPERIMETRO DE LORENZO DE HIERRO MOVIL DLO2109T5A	\$	10,900.16
566150013	SET DE CABLES PARA CONEXION DE SISTEMAS COMPLETO DE LORENZO	\$	10,900.16
567000001	PATIN HIDRAULICO ROL-LIFTS, 000 PEDAL	\$	13,102.78
567000002	ESPECTOFOTOMETRO	\$	-
567010001	CDRADOR DE METALES	\$	-
567020001	CONTROLADOR LOGICO PROGRAMABLE	\$	-
567020002	LABORATORIO DE MANUFACTURA AVANZADA, COMPUTADORAS, BRAZOROBOT HERRAMIENTA DE TDRNO ETC	\$	-
567020003	LABORATORIO PARTNER PREMIUMNETACAD	\$	-
567050001	MEDIDOR DE FUERZA MECANICA MECHANICAL FORCE GAGE	\$	-
567060001	MEDIDOR DE LUZ PARA USRUDO CON ESTUCHE LUXOMETRO/DIGITAL LIGHT METER	\$	-
567060002	MEDIDOR DE LUZ PARA USRUDO CON ESTUCHE LUXDMETRO/DIGITAL LIGHT METER	\$	357.77
567060003	COMPRA DE HERRAMIENTAS PARA LA MAQUINA INSTRON	\$	357.77
567060004	MAQUINA PULIDORA 20" BAJA VEL. DE 1.5. H.P. MASISA SEMINUEVA	\$	44,004.31
567060005	DENSIMETRO DENSITO 30XP, ESTUCHE, ACC LWD26211, LWD16294	\$	805.00
567060006	DUROMETRO MOD. TH1-10 PHASE HIPO 3R	\$	3,132.60
		\$	1,790.31


567060007	TORNO DE BANCO 9"X20" JET	\$	1,857.22
567060008	TALADRO FRESADOR RF-311MONOFASICO	\$	1,581.25
567060009	DENSIMETRO DENSITO 30XP,ESTUCHE,ACC LWDZ6211,LWD16294	\$	3,132.60
567070001	MAQUINA PARA SOLDAR	\$	984.84
567080001	COMPRA DE LABORATORIO INDUSTRIAL CABINAS DE EXPERIMENTACION	\$	238,560.60
567080002	COMPRA DE LAB. DE MAGNETISMO Y LAB. DE FISICA. FACT. 4742,5056,5236.	\$	521,758.73
567080003	LABORATORIO VOLTAJE ESTADICO,POTENCIAL ELECTRICO 1, 2, 3,	\$	33,073.77
567080004	OSCILOSCOPIO DIGITAL MARCA TEKTRONIX MODELO TDS 1001B CAPACIDAD 2 CANALES 40MHZ MONOCROMATI	\$	3,335.89
567080005	OSCILOSCOPIO DIGITAL MARCA TEKTRONIX MODELO TDS 1001B CAPACIDAD 2 CANALES 40MHZ MONOCROMATI	\$	3,335.89
567090001	MAQUINA SOLDADORA LINCOLN MOD.AC-225 GLM 110-220V	\$	2,843.85
567100001	OSCILOSCOPIO,DIGITAL STORAGE,40MHZ.	\$	8,801.50
567110001	OSCILOSCOPIO DIGITAL CON PANTALLA DE 8.5" MARCA AGILENT.	\$	8,999.16
567110002	OSCILOSCOPIO DIGITAL CON PANTALLA DE 8.5". MARCA AGILENT.	\$	8,999.16
567120001	OSCILOSCOPIO DIGITAL CON PANTALLA DE 8.5". MARCA AGILENT.	\$	11,255.23
567120002	OSCILOSCOPIO DIGITAL CON PANTALLA DE 8.5". MARCA AGILENT.	\$	11,255.23
567120003	ESMERILADORA DWALT ANG.7 8500RPM D28491.	\$	2,227.39
567120004	MOTOSIERRA GIMEX GAS. ZG"IZTASA CERO	\$	2,209.80
567120005	EQUIPO DE CORTE Y SOLDAR VICTOR CS350-S10.	\$	2,632.67
567130001	PRENSA HIDRAULICA TRUPER C/MAN. 20 TON PREH-20.	\$	6,437.99
567130002	TALADRO DEWALT ROTOMARTILLO SDS M/D25213K/QU	\$	3,712.00
567130003	ML 1000 ANALOGICO 120VAC 12 ENT 24VDC,4 ENT ANALOG,8 SALIDAS RE,MCA AB 1761L208WASA SENSOR	\$	8,733.80
567130004	LABORATORIO DE CONTROL Y PLC PARA MECATRONICA	\$	2,134,096.39
567130005	LABORATORIO DE AUTOMATIZACION Y ARRANQUE	\$	1,198,073.58
567130006	LABORATORIO DE ELECTRONEUMATICA Y ELECTROHIDRAULICA	\$	1,005,641.12
567150001	OSCILOSCOPIO DIGITAL DE ALMACENAMIENTO TEKTRONIX TBS1052B C015477	\$	6,486.13
567150002	OSCILOSCOPIO DIGITAL DE ALMACENAMIENTO TEKTRONIX TBS1052B C015480	\$	6,486.13
567150003	OSCILOSCOPIO DIGITAL DE ALMACENAMIENTO TEKTRONIX TBS1052B C015479	\$	6,486.13
567150004	CAUTIN P/SOLDAR DE ESTACION 60W WELER	\$	15,339.84
567150005	ESCALERA CUPRUM EXTEN 8.850M 4DS-32	\$	3,959.60
567150006	BOMBARDOTATIVA P/QUIMICOS/SOLVENTES DOGO TULS/JH	\$	2,639.62
567150007	HIDROLAVADORA DOGO TULS/1700W/PG1020	\$	3,949.81
567150008	FLUXOMETROS	\$	2,934.80
567150009	FLUXOMETROS	\$	2,934.80
567150010	FLUXOMETROS	\$	2,934.80
567930001	PRENSA PARA MONTAJE CON CALOR ENCAPSULADORA PARA USD EN LAB. ELECTROMECC.	\$	-
567930002	ESTROBOSCOPIO TIPO ESTUDIO ANILRANGD 300-150D	\$	-
567940001	MAQUINA DE INSTRON	\$	-
567940002	COMPRESOR TANQUE 10.6 PIES 3500 LTS. MOTOR SCF PARA USD EN LAB. ELECTROMECC.	\$	-
567940003	CALDRIMETRO DE BOMBA DE 110V CON TERMOMETRO DE PRECISION PARA LAB. ELECTROMECC.	\$	-
567940004	VISCOSIMETRO DE SAY PARA USO EN LABORATORIO DE ELECTROMECCANICA.	\$	-
567940005	CORTADORA DE MUESTRA EQUIPO PARA PRUEBAS METALOGRAFICAS	\$	-
567940007	BANCO DE FOTO ELASTICIDAD	\$	-
567950001	CALORIMETRO PARA GASES PARA USO EN LABORATORIO DE ELECTROMECCANICA.	\$	-
567960001	CONTROLADOR LOGICO PROGRAMABLES 7 200 STARTER KIT PLC SIEMENS	\$	-
567970001	SIMULADOR SISTEMAS ELECTRICOS DE POTENCIA 9 MODULOS INST. EN LAB. ELECTROMECCANICA	\$	-
567970003	EQUIPO PARA EL ESTUDIO DE LA PUNDA EN COLUMNAS Y PARA EL ESTUDIO DE TORCION DE BARRAS.	\$	-
567970004	MARCO DIDACTICO TRIDIMENSIONAL PARA EL ESTUDIO DE FUERZAS INST. EN LAB. ELECTROMECCANICA	\$	-
567970006	UNIDAD DE BASE LAB-VOLTCIRCUITOS Y PRINCIPIOS (INTERFASE) INST. LAB. ELECTROMECCANICA	\$	-
567970007	MODULO DIDACTICO DE ELECTRONICA INST. LAB. ELECTROMECCANICA	\$	-
569070001	FUMIGADORA	\$	-
569120001	PODADORA TROY-BILT 21" AUTO PROPULS M/HDN	\$	683.10
569120002	PODADORA TROY-BILT 21" AUTO PROPULS C/MOTOR BRIGGS STRATTON.	\$	4,080.79
569130001	MOTOPODADORA EVANS MOD/P22MG0700KBP,C/MOTOR KOHLER 7/HP	\$	4,080.79
569130002	DESMALEZADORA CUERNOS 43CC PRD2H 18PLG DM 18G43	\$	4,475.74
569130003	DESMALEZADORA CUERNOS 43CC PRD2H 18PLG DM 18G43	\$	3,805.73
		\$	3,805.73



569150001	DESMALEZADORA GASOLINA 63CCMANGO TIPO BICI		
569150002	DESMALEZADORA GASOLINA 63CCMANGO TIPO BICI	\$	3,489.74
569150003	DESMALEZADORA GASOLINA 63CCMANGO TIPO BICI	\$	3,489.74
569150004	PODADORA HUSQVARNA MOD.HU725A WDBBC	\$	3,489.74
569150005	PODADORA HUSQVARNA MOD.HU725A WDBBC	\$	8,487.34
569150006	PODADORA HUSQVARNA MOD.HU725A WDBBC	\$	8,487.34
569150007	EVANS TRACTOPODADOR GOLD 42 18.5HP 7V	\$	8,487.34
		\$	31,421.78
	<b>TOTAL BIENES MUEBLES</b>	\$	<b>16,774,025.86</b>



M.A. SILVIA CORDOVA MENCHACA  
SUBDIRECTORA ADMINISTRATIVA



M.C. ALEJANDRO MERCED VALDÉS AGUIRRE  
DIRECTOR GENERAL

INSTITUTO TECNOLÓGICO DE ESTUDIOS SUPERIORES DE LA REGIÓN CARBONÍFERA DR. ROGELIO MONTEMAYOR SEGUY





Cuenta	Concepto	Importe
--------	----------	---------

	Instrumentos financieros bursátiles	0.00
--	-------------------------------------	------

Al cierre del cuarto trimestre 2015, el Instituto Tecnológico de Estudios Superiores de la Región Carbonífera; Dr. Rogelio Montemayor Seguy, no cuenta con esquemas bursátiles.

"Bajo protesta de decir verdad declaramos que los Estados Financieros y sus notas, son razonablemente correctos y son responsabilidad del emisor"

  
M.A. SILVIA CÓRDOVA MENCHACA  
SUBDIRECTORA ADMINISTRATIVA

  
M.C. ALEJANDRO MERCED VALDÉS AGUIRRE  
DIRECTOR GENERAL

INSTITUTO TECNOLÓGICO DE ESTUDIOS SUPERIORES DE LA REGIÓN CARBONÍFERA, DR.  
ROGELIO MONTEMAYOR SEGUY



Gobierno de  
**Coahuila**



Ejercicio y Destino del Gasto Federalizados y reintegros  
Octubre-Diciembre 2015

Programa	Destino de los Recursos	Ejercido		Reintegro
		Devengado	Pagado	
Subsidios Federales para Organismos Descentralizados Estatales	Capítulo 1000	8,074,774.17	8,074,774.17	0
	Capítulo 2000	462,388.06	462,388.06	0
	Capítulo 3000	4,084,204.16	4,084,204.16	
	Capítulo 4000	0.00	0.00	
	Capítulo 5000	1,196,656.00	1,196,656.00	
	<b>Total</b>	<b>13,818,022.39</b>	<b>13,818,022.39</b>	<b>0</b>

M.A. SILVIA CORDOVA MENCHACA  
SUBDIRECTORA ADMINISTRATIVA

M.C. ALEJANDRO MERCED VALDÉS AGUIRRE  
DIRECTOR GENERAL