



**Educación**  
Secretaría de Educación Pública



TECNOLÓGICO  
NACIONAL DE MÉXICO

**COAHUILA**  
PA' DELANTE



**SEDU**

Instituto Tecnológico de Estudios Superiores de la  
Región Carbonífera

# INSTITUTO TECNOLÓGICO DE ESTUDIOS SUPERIORES DE LA REGIÓN CARBONÍFERA

## CUENTA PÚBLICA DEL EJERCICIO FISCAL 2025



Carretera 57 km 120, Agujita Coahuila.  
e-mail: [tec@rcarbonifera.tecnm.mx](mailto:tec@rcarbonifera.tecnm.mx)

C.P. 26950 Tels. (861) 613 4032  
<https://www.itesrc.edu.mx>



**Educación**  
Secretaría de Educación Pública



TECNOLÓGICO  
NACIONAL DE MÉXICO

**COAHUILA**  
PA' DELANTE



**SEDU**  
SECRETARÍA DE  
EDUCACIÓN

Instituto Tecnológico de Estudios Superiores de la  
Región Carbonífera

## INFORMACIÓN CONTABLE

### I.- ESTADO DE ACTIVIDADES/RESULTADOS



Carretera 57 km 120, Agujita Coahuila.  
e-mail: [tec@rcarbonifera.tecnm.mx](mailto:tec@rcarbonifera.tecnm.mx).

C.P. 26950 Tels. (881) 613 4032  
<https://www.itesrc.edu.mx>



**Cuenta Pública 2025**  
**INSTITUTO TECNOLÓGICO DE ESTUDIOS SUPERIORES DE LA REGIÓN CARBONÍFERA)**  
**Estado de Actividades**  
 Del 01 de enero al 31 de diciembre de 2025  
 (Cifra en Pesos)



Concepto	2025	2024	Concepto	2025	2024
<b>INGRESOS Y OTROS BENEFICIOS</b>			<b>GASTOS Y OTRAS PÉRDIDAS</b>		
<b>Ingresos de Gestión</b>	<b>16,305,032.02</b>	<b>16,051,570.92</b>	<b>Gastos de Funcionamiento</b>	<b>97,016,337.07</b>	<b>95,170,438.28</b>
Impuestos	0.00	0.00	Servicios Personales	85,101,822.11	83,102,787.42
Cuotas y Aportaciones de Seguridad Social	0.00	0.00	Materiales y Suministros	4,007,747.35	3,621,986.15
Contribuciones de Mejoras	0.00	0.00	Servicios Generales	7,906,767.61	8,445,664.71
Derechos	0.00	0.00	<b>Transferencias, Asignaciones, Subsidios y Otras Ayudas</b>	<b>1,931,287.09</b>	<b>1,839,593.03</b>
Productos	295,139.00	398,679.66	Transferencias Internas y Asignaciones al Sector Público	0.00	0.00
Aprovechamientos	0.00	0.00	Transferencias al Resto del Sector Público	0.00	0.00
Ingresos por Venta de Bienes y Prestación de Servicios	16,009,893.02	15,652,891.26	Subsidios y Subvenciones	0.00	0.00
<b>Participaciones, Aportaciones, Convenios, Incentivos Derivados de la Colaboración Fiscal, Fondos Distintos de Aportaciones, Transferencias, Asignaciones, Subsidios y Subvenciones, y Pensiones y Jubilaciones</b>	<b>91,883,061.95</b>	<b>97,770,725.98</b>	Ayudas Sociales	1,931,287.09	1,839,593.03
Participaciones, Aportaciones, Convenios, Incentivos Derivados de la Colaboración Fiscal y Fondos Distintos de Aportaciones	91,883,061.95	97,770,725.98	Pensiones y Jubilaciones	0.00	0.00
Transferencias, Asignaciones, Subsidios y Subvenciones, y Pensiones y Jubilaciones	0.00	0.00	Transferencias a Fideicomisos, Mandatos y Contratos Análogos	0.00	0.00
<b>Otros Ingresos y Beneficios</b>	<b>0.00</b>	<b>45,708.00</b>	Transferencias a la Seguridad Social	0.00	0.00
Ingresos Financieros	0.00	0.00	Donativos	0.00	0.00
Incremento por Variación de Inventarios	0.00	0.00	Transferencias al Exterior	0.00	0.00
Disminución del Exceso de Estimaciones por Pérdida o Deterioro u Obsolescencia	0.00	0.00	<b>Participaciones y Aportaciones</b>	<b>0.00</b>	<b>0.00</b>
Disminución del Exceso de Provisiones	0.00	45,708.00	Participaciones	0.00	0.00
Otros Ingresos y Beneficios Varios	0.00	0.00	Aportaciones	0.00	0.00
<b>Total de Ingresos y Otros Beneficios</b>	<b>108,188,093.97</b>	<b>113,868,004.90</b>	Convenios	0.00	0.00
	0.00	0.00	<b>Intereses, Comisiones y Otros Gastos de la Deuda Pública</b>	<b>0.00</b>	<b>0.00</b>
			Intereses de la Deuda Pública	0.00	0.00
			Comisiones de la Deuda Pública	0.00	0.00
			Gastos de la Deuda Pública	0.00	0.00
			Costo por Coberturas	0.00	0.00




Cuenta Pública 2025  
INSTITUTO TECNOLÓGICO DE ESTUDIOS SUPERIORES DE LA REGIÓN CARBONÍFERA)  
Estado de Actividades  
Del 01 de enero al 31 de diciembre de 2025  
(Cifra en Pesos)




Concepto	2025	2024	Concepto	2025	2024
			Apoyos Financieros	0.00	0.00
			<b>Otros Gastos y Pérdidas Extraordinarias</b>	<b>3,666,385.48</b>	<b>5,021,613.59</b>
			Estimaciones, Depreciaciones, Deterioros, Obsolescencia y Amortizaciones	3,666,385.48	2,894,140.59
			Provisiones	0.00	2,127,473.00
			Disminución de Inventarios	0.00	0.00
			Otros Gastos	0.00	0.00
			<b>Inversión Pública</b>	<b>0.00</b>	<b>0.00</b>
			Inversión Pública no Capitalizable	0.00	0.00
				0.00	0.00
			<b>Total de Gastos y Otras Pérdidas</b>	<b>102,614,009.64</b>	<b>102,031,644.90</b>
				0.00	0.00
			<b>Resultado del Ejercicio (Ahorro/Desahorro)</b>	<b>5,574,084.33</b>	<b>11,836,360.00</b>

Bajo protesta de decir verdad declaramos que los Estados Financieros y sus notas, son razonablemente correctos y son responsabilidad del emisor.

  
C. P. ELPIDIO PÉREZ VALDÉS  
SUBDIRECTOR DE SERVICIOS ADMINISTRATIVOS

  
M. P. SARILÚ CÁRDENAS RODRÍGUEZ  
DIRECTORA DE PLANEACIÓN Y VINCULACIÓN

  
DR. LUIS CARLOS LONGARES VIDAL  
DIRECTOR GENERAL



**Educación**  
Secretaría de Educación Pública



TECNOLÓGICO  
NACIONAL DE MÉXICO.

**COAHUILA**  
PA' DELANTE



Instituto Tecnológico de Estudios Superiores de la  
Región Carbonífera

# INFORMACIÓN CONTABLE

## II.- ESTADO DE SITUACIÓN FINANCIERA



Carretera 57 km 120, Agujita Coahuila.  
e-mail: [tec@rcarbonifera.tecnm.mx](mailto:tec@rcarbonifera.tecnm.mx).

C.P. 26950  
<https://www.itesrc.edu.mx>


Tels. (861) 613 4032



**INSTITUTO TECNOLÓGICO DE ESTUDIOS SUPERIORES DE LA REGIÓN CARBONÍFERA)**  
**Estado de Situación Financiera**  
 Al 31 de diciembre de 2025 y 2024  
 (Cifras en Pesos)



Concepto	2025	2024	Concepto	2025	2024
<b>ACTIVO</b>			<b>PASIVO</b>		
<b>Activo Circulante</b>			<b>Pasivo Circulante</b>		
Efectivo y Equivalentes	7,459,585.66	17,263,904.79	Cuentas por Pagar a Corto Plazo	4,258,811.96	4,188,219.30
Derechos a Recibir Efectivo o Equivalentes	180,000.00	1,000.00	Documentos por Pagar a Corto Plazo	0.00	0.00
Derechos a Recibir Bienes o Servicios	0.00	0.00	Porción a Corto Plazo de la Deuda Pública a Largo Plazo	0.00	0.00
Inventarios	0.00	0.00	Títulos y Valores a Corto Plazo	0.00	0.00
Almacenes	0.00	0.00	Pasivos Diferidos a Corto Plazo	0.00	0.00
Estimación por Pérdida o Deterioro de Activos Circulantes	0.00	0.00	Fondos y Bienes de Terceros en Garantía y/o Administración a Corto Plazo	0.00	0.00
Otros Activos Circulantes	0.00	0.00	Provisiones a Corto Plazo	10,468,994.00	10,468,994.00
<b>Total de Activos Circulantes</b>	<b>7,639,585.66</b>	<b>17,264,904.79</b>	Otros Pasivos a Corto Plazo	0.00	0.00
<b>Activo No Circulante</b>			<b>Total de Pasivos Circulantes</b>	<b>14,727,805.96</b>	<b>14,657,213.30</b>
Inversiones Financieras a Largo Plazo	0.00	0.00	<b>Pasivo No Circulante</b>		
Derechos a Recibir Efectivo o Equivalentes a Largo Plazo	0.00	0.00	Cuentas por Pagar a Largo Plazo	0.00	0.00
Bienes Inmuebles, Infraestructura y Construcciones en Proceso	37,402,343.65	31,670,773.03	Documentos por Pagar a Largo Plazo	0.00	0.00
Bienes Muebles	51,471,829.23	48,935,114.09	Deuda Pública a Largo Plazo	0.00	0.00
Activos Intangibles	190,113.45	26,408.45	Pasivos Diferidos a Largo Plazo	0.00	0.00
Depreciación, Deterioro y Amortización Acumulada de Bienes	-56,671,115.80	-53,004,730.32	Fondos y Bienes de Terceros en Garantía y/o Administración a Largo Plazo	0.00	0.00
Activos Diferidos	0.00	0.00	Provisiones a Largo Plazo	0.00	0.00
Estimación por Pérdida o Deterioro de Activos no Circulantes	0.00	0.00	<b>Total de Pasivos No Circulantes</b>	<b>0.00</b>	<b>0.00</b>
Otros Activos no Circulantes	0.00	0.00	<b>Total del Pasivo</b>	<b>14,727,805.96</b>	<b>14,657,213.30</b>
<b>Total de Activos No Circulantes</b>	<b>32,393,170.53</b>	<b>27,627,565.25</b>	<b>HACIENDA PÚBLICA/PATRIMONIO</b>		
<b>Total del Activo</b>	<b>40,032,756.19</b>	<b>44,892,470.04</b>	Hacienda Pública/Patrimonio Contribuido	28,788,801.16	28,788,801.16
			Aportaciones	32,071,213.76	32,071,213.76
			Donaciones de Capital	0.00	0.00
			Actualización de la Hacienda Pública/Patrimonio	-3,282,412.60	-3,282,412.60
			Hacienda Pública/Patrimonio Generado	-3,483,850.93	1,446,455.58
			Resultado del Ejercicio (Ahorro/Desahorro)	5,574,084.33	11,836,360.00





INSTITUTO TECNOLÓGICO DE ESTUDIOS SUPERIORES DE LA REGIÓN CARBONÍFERA)  
**Estado de Situación Financiera**  
Al 31 de diciembre de 2025 y 2024  
(Cifras en Pesos)



Concepto	2025	2024	Concepto	2025	2024
			Resultados de Ejercicios Anteriores	18,837,410.99	7,001,050.99
			Revalúos	0.00	0.00
			Reservas	0.00	0.00
			Rectificaciones de Resultados de Ejercicios Anteriores	-27,895,346.25	-17,390,955.41
			<b>Exceso o Insuficiencia en la Actualización de la Hacienda Pública/Patrimonio</b>	<b>0.00</b>	<b>0.00</b>
			Resultado por Posición Monetaria	0.00	0.00
			Resultado por Tenencia de Activos no Monetarios	0.00	0.00
			<b>Total Hacienda Pública/Patrimonio</b>	<b>25,304,950.23</b>	<b>30,235,256.74</b>
			<b>Total del Pasivo y Hacienda Pública/Patrimonio</b>	<b>40,032,756.19</b>	<b>44,892,470.04</b>

Bajo protesta de decir verdad declaramos que los Estados Financieros y sus notas, son razonablemente correctos y son responsabilidad del emisor.

  
C.P. ELPIDIO PÉREZ VALDÉS  
SUBDIRECTOR DE SERVICIOS ADMINISTRATIVOS

  
M. F. SARILÚ CÁRDENAS RODRÍGUEZ  
DIRECTORA DE PLANEACIÓN Y VINCULACIÓN

  
DR. LUIS CARLOS LONGARES VIDAL  
DIRECTOR GENERAL



## INFORMACIÓN CONTABLE

### III.- ESTADO DE VARIACIÓN EN LA HACIENDA PÚBLICA





**Cuenta Pública 2025**  
**INSTITUTO TECNOLÓGICO DE ESTUDIOS SUPERIORES DE LA REGIÓN**  
**CARBONÍFERA)**



**Estado de Variación en la Hacienda Pública**  
 Del 01 de enero al 31 de diciembre de 2025  
 (Cifras en Pesos)

Concepto	Hacienda Pública / Patrimonio Contribuido	Hacienda Pública / Patrimonio Generado de Ejercicios Anteriores	Hacienda Pública / Patrimonio Generado del Ejercicio	Exceso o Insuficiencia en la Actualización de la Hacienda Pública / Patrimonio	Total
<b>Hacienda Pública/Patrimonio Contribuido Neto de 2024</b>	<b>28,788,801.16</b>	<b>0.00</b>	<b>0.00</b>	<b>0.00</b>	<b>28,788,801.16</b>
Aportaciones	32,071,213.76	0.00	0.00	0.00	32,071,213.76
Donaciones de Capital	0.00	0.00	0.00	0.00	0.00
Actualización de la Hacienda Pública/Patrimonio	-3,282,412.60	0.00	0.00	0.00	-3,282,412.60
<b>Hacienda Pública/Patrimonio Generado Neto de 2024</b>	<b>0.00</b>	<b>-10,389,904.42</b>	<b>11,836,360.00</b>	<b>0.00</b>	<b>1,446,455.58</b>
Resultados del Ejercicio (Ahorro/Desahorro)	0.00	0.00	11,836,360.00	0.00	11,836,360.00
Resultados de Ejercicios Anteriores	0.00	7,001,050.99	0.00	0.00	7,001,050.99
Revalúos	0.00	0.00	0.00	0.00	0.00
Reservas	0.00	0.00	0.00	0.00	0.00
Rectificaciones de Resultados de Ejercicios Anteriores	0.00	-17,390,955.41	0.00	0.00	-17,390,955.41
<b>Exceso o Insuficiencia en la Actualización de la Hacienda Pública/Patrimonio Neto de 2024</b>	<b>0.00</b>	<b>0.00</b>	<b>0.00</b>	<b>0.00</b>	<b>0.00</b>
Resultado por Posición Monetaria	0.00	0.00	0.00	0.00	0.00
Resultado por Tenencia de Activos no Monetarios	0.00	0.00	0.00	0.00	0.00
<b>Hacienda Pública/Patrimonio Neto Final de 2024</b>	<b>28,788,801.16</b>	<b>-10,389,904.42</b>	<b>11,836,360.00</b>	<b>0.00</b>	<b>30,235,256.74</b>
<b>Cambios en la Hacienda Pública/Patrimonio Contribuido Neto de 2025</b>	<b>0.00</b>	<b>0.00</b>	<b>0.00</b>	<b>0.00</b>	<b>0.00</b>
Aportaciones	0.00	0.00	0.00	0.00	0.00
Donaciones de Capital	0.00	0.00	0.00	0.00	0.00
Actualización de la Hacienda Pública/Patrimonio	0.00	0.00	0.00	0.00	0.00
<b>Variaciones de la Hacienda Pública/Patrimonio Generado Neto de 2025</b>	<b>0.00</b>	<b>11,836,360.00</b>	<b>-16,766,666.51</b>	<b>0.00</b>	<b>-4,930,306.51</b>
Resultado del Ejercicio (Ahorro/Desahorro)	0.00	0.00	5,574,084.33	0.00	5,574,084.33
Resultados de Ejercicios Anteriores	0.00	11,836,360.00	-11,836,360.00	0.00	0.00
Revalúos	0.00	0.00	0.00	0.00	0.00
Reservas	0.00	0.00	0.00	0.00	0.00
Rectificaciones de Resultados de Ejercicios Anteriores	0.00	0.00	-10,504,390.84	0.00	-10,504,390.84
<b>Cambios en el Exceso o Insuficiencia en la Actualización de la Hacienda Pública/Patrimonio Neto de 2025</b>	<b>0.00</b>	<b>0.00</b>	<b>0.00</b>	<b>0.00</b>	<b>0.00</b>
Resultado por Posición Monetaria	0.00	0.00	0.00	0.00	0.00
Resultado por Tenencia de Activos no Monetarios	0.00	0.00	0.00	0.00	0.00
<b>Hacienda Pública/Patrimonio Neto Final al 31 de Diciembre de 2025</b>	<b>28,788,801.16</b>	<b>1,446,455.58</b>	<b>-4,930,306.51</b>	<b>0.00</b>	<b>25,304,950.23</b>



Bajo protesta de decir verdad declaramos que los Estados Financieros y sus notas, son razonablemente correctos y son responsabilidad del emisor.




C. P. ELPIDIO PÉREZ VALDÉS

SUBDIRECTOR DE SERVICIOS ADMINISTRATIVOS



M.P. SARILÚ CÁRDENAS RODRÍGUEZ

DIRECTORA DE PLANEACIÓN Y VINCULACIÓN



DR. LUIS CARLOS LONGARES VIDAL

DIRECTOR GENERAL



# INFORMACIÓN CONTABLE

## IV.- ESTADO DE CAMBIOS EN LA SITUACIÓN FINANCIERA





INSTITUTO TECNOLÓGICO DE ESTUDIOS SUPERIORES DE LA REGIÓN  
CARBONÍFERA)

Estado de Cambios en la Situación Financiera

Del 01 de enero al 31 de diciembre de 2025

(Cifras en Pesos)



Estado de Coahuila

Concepto	Origen	Aplicación
<b>ACTIVO</b>	<b>13,470,704.61</b>	<b>8,610,990.76</b>
<b>Activo Circulante</b>	<b>9,804,319.13</b>	<b>179,000.00</b>
Efectivo y Equivalentes	9,804,319.13	0.00
Derechos a Recibir Efectivo o Equivalentes	0.00	179,000.00
Derechos a Recibir Bienes o Servicios	0.00	0.00
Inventarios	0.00	0.00
Almacenes	0.00	0.00
Estimación por Pérdida o Deterioro de Activos Circulantes	0.00	0.00
Otros Activos Circulantes	0.00	0.00
<b>Activo No Circulante</b>	<b>3,666,385.48</b>	<b>8,431,990.76</b>
Inversiones Financieras a Largo Plazo	0.00	0.00
Derechos a Recibir Efectivo o Equivalentes a Largo Plazo	0.00	0.00
Bienes Inmuebles, Infraestructura y Construcciones en Proceso	0.00	5,731,570.62
Bienes Muebles	0.00	2,536,715.14
Activos Intangibles	0.00	163,705.00
Depreciación, Deterioro y Amortización Acumulada de Bienes	3,666,385.48	0.00
Activos Diferidos	0.00	0.00
Estimación por Pérdida o Deterioro de Activos no Circulantes	0.00	0.00
Otros Activos no Circulantes	0.00	0.00
<b>PASIVO</b>	<b>70,592.66</b>	<b>0.00</b>
<b>Pasivo Circulante</b>	<b>70,592.66</b>	<b>0.00</b>
Cuentas por Pagar a Corto Plazo	70,592.66	0.00
Documentos por Pagar a Corto Plazo	0.00	0.00
Porción a Corto Plazo de la Deuda Pública a Largo Plazo	0.00	0.00
Títulos y Valores a Corto Plazo	0.00	0.00
Pasivos Diferidos a Corto Plazo	0.00	0.00
Fondos y Bienes de Terceros en Garantía y/o Administración a Corto Plazo	0.00	0.00
Provisiones a Corto Plazo	0.00	0.00
Otros Pasivos a Corto Plazo	0.00	0.00
<b>Pasivo No Circulante</b>	<b>0.00</b>	<b>0.00</b>
Cuentas por Pagar a Largo Plazo	0.00	0.00
Documentos por Pagar a Largo Plazo	0.00	0.00
Deuda Pública a Largo Plazo	0.00	0.00
Pasivos Diferidos a Largo Plazo	0.00	0.00
Fondos y Bienes de Terceros en Garantía y/o Administración a Largo Plazo	0.00	0.00
Provisiones a Largo Plazo	0.00	0.00
<b>HACIENDA PÚBLICA/PATRIMONIO</b>	<b>11,836,360.00</b>	<b>16,766,666.51</b>
<b>Hacienda Pública/Patrimonio Contribuido</b>	<b>0.00</b>	<b>0.00</b>
Aportaciones	0.00	0.00
Donaciones de Capital	0.00	0.00
Actualización de la Hacienda Pública/Patrimonio	0.00	0.00

<b>Hacienda Pública/Patrimonio Generado</b>	<b>11,836,360.00</b>	<b>16,766,666.51</b>
Resultado del Ejercicio (Ahorro/Desahorro)	0.00	6,262,275.67
Resultados de Ejercicios Anteriores	11,836,360.00	0.00
Revalúos	0.00	0.00
Reservas	0.00	0.00
Rectificaciones de Resultados de Ejercicios Anteriores	0.00	10,504,390.84
<b>Exceso o Insuficiencia en la Actualización de la Hacienda Pública/Patrimonio</b>	<b>0.00</b>	<b>0.00</b>
Resultado por Posición Monetaria	0.00	0.00
Resultado por Tenencia de Activos no Monetarios	0.00	0.00

Bajo protesta de decir verdad declaramos que los Estados Financieros y sus notas, son razonablemente correctos y son responsabilidad del emisor.



G. P. ELPIDIO PÉREZ VALDÉS  
SUBDIRECTOR DE SERVICIOS ADMINISTRATIVOS



M. P. SARILÚ CÁRDENAS RODRÍGUEZ  
DIRECTORA DE PLANEACIÓN Y VINCULACIÓN



DR. LUIS CARLOS LONGARES VIDAL  
DIRECTOR GENERAL



**Educación**  
Secretaría de Educación Pública



TECNOLÓGICO  
NACIONAL DE MÉXICO.

**COAHUILA**  
PA' DELANTE



SEDU

Instituto Tecnológico de Estudios Superiores de la  
Región Carbonífera

# INFORMACIÓN CONTABLE

## V.- ESTADO DE FLUJOS DE EFECTIVO



Carretera 57 km 120, Agujita Coahuila.  
e-mail: [tec@rcarbonifera.tecnm.mx](mailto:tec@rcarbonifera.tecnm.mx).

C.P. 26950 Tels. (861) 613 4032  
<https://www.itesrc.edu.mx>



**Cuenta Pública 2025**  
**INSTITUTO TECNOLÓGICO DE ESTUDIOS SUPERIORES DE LA REGIÓN**  
**CARBONÍFERA)**

**Estado de Flujos de Efectivo**  
 Del 01 de enero al 31 de diciembre de 2025 y 2024  
 (Cifras en Pesos)



Concepto	2025	2024
<b>Flujos de Efectivo de las Actividades de Operación</b>		
<b>Origen</b>	<b>115,136,741.92</b>	<b>118,399,707.78</b>
Impuestos	0.00	0.00
Cuotas y Aportaciones de Seguridad Social	0.00	0.00
Contribuciones de Mejoras	0.00	0.00
Derechos	0.00	0.00
Productos	295,139.00	398,679.66
Aprovechamientos	0.00	0.00
Ingresos por Venta de Bienes y Prestación de Servicios	16,009,893.02	15,852,891.26
Participaciones, Aportaciones, Convenios, Incentivos Derivados de la Colaboración Fiscal y Fondos Distintos de Aportaciones	91,883,061.95	97,770,725.98
Transferencias, Asignaciones, Subsidios y Subvenciones, y Pensiones y Jubilaciones	0.00	0.00
Otros Orígenes de Operación	6,948,647.95	4,577,410.88
<b>Aplicación</b>	<b>117,872,793.11</b>	<b>101,470,082.91</b>
Servicios Personales	85,101,822.11	83,102,787.42
Materiales y Suministros	3,996,622.92	3,621,986.15
Servicios Generales	7,727,679.39	8,267,153.71
Transferencias Internas y Asignaciones al Sector Público	0.00	0.00
Transferencias al Resto del Sector Público	0.00	0.00
Subsidios y Subvenciones	0.00	0.00
Ayudas Sociales	1,931,287.09	1,839,593.03
Pensionamientos y Jubilaciones	0.00	0.00
Transferencias a Fideicomisos, Mandatos y Contratos Análogos	0.00	0.00
Transferencias a la Seguridad Social	0.00	0.00
Donativos	0.00	0.00
Transferencias al Exterior	0.00	0.00
Participaciones	0.00	0.00
Aportaciones	0.00	0.00
Convenios	0.00	0.00
Otras Aplicaciones de Operación	19,115,381.60	4,638,562.60
<b>Flujos Netos de Efectivo por Actividades de Operación</b>	<b>-2,736,051.19</b>	<b>16,929,624.87</b>
<b>Flujos de Efectivo de las Actividades de Inversión</b>		
<b>Origen</b>	<b>0.00</b>	<b>0.00</b>
Bienes Inmuebles, Infraestructura y Construcciones en Proceso	0.00	0.00
Bienes Muebles	0.00	0.00
Otros Orígenes de Inversión	0.00	0.00
<b>Aplicación</b>	<b>7,068,267.94</b>	<b>4,567,433.11</b>
Bienes Inmuebles, Infraestructura y Construcciones en Proceso	4,367,847.80	2,105,375.87
Bienes Muebles	2,700,420.14	2,462,057.24
Otras Aplicaciones de Inversión	0.00	0.00
<b>Flujos Netos de Efectivo por Actividades de Inversión</b>	<b>-7,068,267.94</b>	<b>-4,567,433.11</b>
<b>Flujos de Efectivo de las Actividades de Financiamiento</b>		
<b>Origen</b>	<b>0.00</b>	<b>0.00</b>
Endeudamiento Neto	0.00	0.00
Interno	0.00	0.00
Externo	0.00	0.00
Otros Orígenes de Financiamiento	0.00	0.00
<b>Aplicación</b>	<b>0.00</b>	<b>0.00</b>
Servicios de la Deuda	0.00	0.00
Interno	0.00	0.00
Externo	0.00	0.00
Otras Aplicaciones de Financiamiento	0.00	0.00



<b>Flujos Netos de Efectivo por Actividades de Financiamiento</b>	<b>0.00</b>	<b>0.00</b>
<b>Incremento/Disminución Neta en el Efectivo y Equivalentes al Efectivo</b>	<b>-9,804,319.13</b>	<b>12,362,191.76</b>
<b>Efectivo y Equivalentes al Efectivo al Inicio del Ejercicio</b>	<b>17,263,904.79</b>	<b>4,901,713.03</b>
<b>Efectivo y Equivalentes al Efectivo al Final del Ejercicio</b>	<b>7,459,585.66</b>	<b>17,263,904.79</b>

Bajo protesta de decir verdad declaramos que los Estados Financieros y sus notas, son razonablemente correctos y son responsabilidad del emisor.

 <hr/> C. P. ELPIDIO PÉREZ VALDÉS SUBDIRECTOR DE SERVICIOS ADMINISTRATIVOS	 <hr/> M. P. SARILÚ CÁRDENAS RODRÍGUEZ DIRECTORA DE PLANEACIÓN Y VINCULACIÓN	 <hr/> DR. LUIS CARLOS LONGARES VIDAL DIRECTOR GENERAL
---	---	---



**Educación**  
Secretaría de Educación Pública



TECNOLÓGICO  
NACIONAL DE MÉXICO

**COAHUILA**  
PA' DELANTE



**SEDU**

Instituto Tecnológico de Estudios Superiores de la  
Región Carbonífera

## INFORMACIÓN CONTABLE

### VI.- ESTADO ANALÍTICO DEL ACTIVO



Carretera 57 km 120, Agujita Coahuila.  
e-mail: [tec@rcarbonifera.tecnm.mx](mailto:tec@rcarbonifera.tecnm.mx).

C.P. 26950 Tels. (861) 613 4032  
<https://www.itesrc.edu.mx>





**Cuenta Pública 2025**  
**INSTITUTO TECNOLÓGICO DE ESTUDIOS SUPERIORES DE LA REGIÓN CARBONÍFERA)**  
**Estado Analítico del Activo**  
 Del 01 de enero al 31 de diciembre de 2025  
 (Cifras en Pesos)




Concepto	Saldo Inicial	Cargos del Periodo	Abonos del Periodo	Saldo Final	Variación del Periodo
<b>ACTIVO</b>	<b>44,892,470.04</b>	<b>284,835,768.35</b>	<b>289,695,482.20</b>	<b>40,032,756.19</b>	<b>-4,859,713.85</b>
<b>Activo Circulante</b>	<b>17,264,904.79</b>	<b>271,014,243.41</b>	<b>280,639,562.54</b>	<b>7,639,585.66</b>	<b>-9,825,319.13</b>
Efectivo y Equivalentes	17,263,904.79	161,475,907.14	171,280,226.27	7,459,585.66	-9,804,319.13
Derechos a Recibir Efectivo o Equivalentes	1,000.00	109,430,117.27	109,251,117.27	180,000.00	179,000.00
Derechos a Recibir Bienes o Servicios	0.00	108,219.00	108,219.00	0.00	0.00
Inventarios	0.00	0.00	0.00	0.00	0.00
Almacenes	0.00	0.00	0.00	0.00	0.00
Estimación por Pérdida o Deterioro de Activos Circulantes	0.00	0.00	0.00	0.00	0.00
Otros Activos Circulantes	0.00	0.00	0.00	0.00	0.00
<b>Activo No Circulante</b>	<b>27,627,565.25</b>	<b>13,821,524.94</b>	<b>9,055,919.66</b>	<b>32,393,170.53</b>	<b>4,765,605.28</b>
Inversiones Financieras a Largo Plazo	0.00	0.00	0.00	0.00	0.00
Derechos a Recibir Efectivo o Equivalentes a Largo Plazo	0.00	0.00	0.00	0.00	0.00
Bienes Inmuebles, Infraestructura y Construcciones en Proceso	31,670,773.03	10,099,418.42	4,367,847.80	37,402,343.65	5,731,570.62
Bienes Muebles	48,935,114.09	2,536,715.14	0.00	51,471,829.23	2,536,715.14
Activos Intangibles	26,408.45	163,705.00	0.00	190,113.45	163,705.00
Depreciación, Deterioro y Amortización Acumulada de Bienes	-53,004,730.32	1,021,686.38	4,688,071.86	-56,671,115.80	-3,666,385.48
Activos Diferidos	0.00	0.00	0.00	0.00	0.00
Estimación por Pérdida o Deterioro de Activos no Circulantes	0.00	0.00	0.00	0.00	0.00
Otros Activos no Circulantes	0.00	0.00	0.00	0.00	0.00

Bajo protesta de decir verdad declaramos que los Estados Financieros y sus notas, son razonablemente correctos y son responsabilidad del emisor.

  
 C.P. ELPIDIO PÉREZ VALDÉS  
 SUBDIRECTOR DE SERVICIOS ADMINISTRATIVOS

  
 M. P. SARILÚ CÁRDENAS RODRÍGUEZ  
 DIRECTORA DE PLANEACIÓN Y VINCULACIÓN

  
 DR. LUIS CARLOS LONGARES VIDAL  
 DIRECTOR GENERAL



## INFORMACIÓN CONTABLE

### VII.- ESTADO ANALÍTICO DE LA DEUDA Y OTROS PASIVOS






Cuenta Pública 2025  
INSTITUTO TECNOLÓGICO DE ESTUDIOS SUPERIORES DE LA REGIÓN CARBONÍFERA)  
Estado Analítico de la Deuda y Otros Pasivos  
Del 1 de enero al 31 de diciembre de 2025  
(Cifras en Pesos)



Denominación de las Deudas	Moneda de Contratación	Institución o País Acreedor	Saldo Inicial del Periodo	Saldo Final del Periodo
<b>DEUDA PÚBLICA</b>				
<b>Corto Plazo</b>				
<b>Deuda Interna</b>			<b>0.00</b>	<b>0.00</b>
Instituciones de Crédito			0.00	0.00
Títulos y Valores			0.00	0.00
Arrendamientos Financieros			0.00	0.00
<b>Deuda Externa</b>			<b>0.00</b>	<b>0.00</b>
Organismos Financieros Internacionales			0.00	0.00
Deuda Bilateral			0.00	0.00
Títulos y Valores			0.00	0.00
Arrendamientos Financieros			0.00	0.00
<b>Subtotal de Deuda Pública a Corto Plazo</b>			<b>0.00</b>	<b>0.00</b>
<b>Largo Plazo</b>				
<b>Deuda Interna</b>			<b>0.00</b>	<b>0.00</b>
Instituciones de Crédito			0.00	0.00
Títulos y Valores			0.00	0.00
Arrendamientos Financieros			0.00	0.00
<b>Deuda Externa</b>			<b>0.00</b>	<b>0.00</b>
Organismos Financieros Internacionales			0.00	0.00
Deuda Bilateral			0.00	0.00
Títulos y Valores			0.00	0.00
Arrendamientos Financieros			0.00	0.00
<b>Subtotal de Deuda Pública a Largo Plazo</b>			<b>0.00</b>	<b>0.00</b>
<b>Total de Otros Pasivos</b>			<b>14,657,213.30</b>	<b>14,727,805.96</b>
<b>Total de Deuda Pública y Otros Pasivos</b>			<b>14,657,213.30</b>	<b>14,727,805.96</b>

Bajo protesta de decir verdad declaramos que los Estados Financieros y sus notas, son razonablemente correctos y son responsabilidad del emisor.




---

C. P. ELPIDIO PÉREZ VALDÉS  
SUBDIRECTOR DE SERVICIOS ADMINISTRATIVOS



---

M. P. SARILÚ CÁRDENAS RODRÍGUEZ  
DIRECTORA DE PLANEACIÓN Y VINCULACIÓN



---

DR. LUIS CARLOS LONGARES VIDAL  
DIRECTOR GENERAL



**Educación**  
Secretaría de Educación Pública



TECNOLÓGICO  
NACIONAL DE MÉXICO.

**COAHUILA**  
PA' DILANTI



**SEDU**  
SECRETARÍA DE EDUCACIÓN  
DISTRICTAL

Instituto Tecnológico de Estudios Superiores de la  
Región Carbonífera

## INFORMACIÓN CONTABLE

### VIII.- INFORME SOBRE PASIVOS CONTINGENTES



Carretera 57 km 120, Agujita Coahuila.  
e-mail: [tec@rcarbonifera.tecnm.mx](mailto:tec@rcarbonifera.tecnm.mx).

C.P. 26950 Tels. (861) 613 4032  
<https://www.itesrc.edu.mx>



**Cuenta Pública 2025**  
**INSTITUTO TECNOLÓGICO DE ESTUDIOS SUPERIORES DE LA REGIÓN**  
**CARBONÍFERA)**  
**Informe sobre Pasivos Contingentes**  
Del 01 de enero al 31 diciembre de 2025  
(Cifras en Pesos)



"En cumplimiento a lo dispuesto en los artículos 46, fracción I, inciso d, y 52 de la Ley General de Contabilidad Gubernamental, y de conformidad con lo establecido en el capítulo VII, número III, inciso g, del Manual de Contabilidad Gubernamental emitido por el CONAC, el ente público informa lo siguiente"

Cuenta	Concepto	Importe
217	Provisiones a Corto Plazo	10,468,994.00
	<b>Total</b>	<b>10,468,994.00</b>

Bajo protesta de decir verdad declaramos que los Estados Financieros y sus notas, son razonablemente correctos y son responsabilidad del emisor.

C. P. ELPIDIO PÉREZ VALDÉS  
SUBDIRECTOR DE SERVICIOS ADMINISTRATIVOS

M. P. SARILÚ CÁRDENAS RODRÍGUEZ  
DIRECTORA DE PLANEACIÓN Y VINCULACIÓN

DR. LUIS CARLOS LONGARES VIDAL  
DIRECTOR GENERAL



**Educación**  
Secretaría de Educación Pública



TECNOLÓGICO  
NACIONAL DE MÉXICO

**COAHUILA**  
PA' DELANTE



**SEDU**

Instituto Tecnológico de Estudios Superiores de la  
Región Carbonífera

## INFORMACIÓN CONTABLE

### IX.- NOTAS DE GESTIÓN ADMINISTRATIVA



**XXXIII**  
ANIVERSARIO  
TOMAR REGIÓN CARBONÍFERA



Carretera 57 km 120, Agujita Coahuila.  
e-mail: [tec@rcarbonifera.tecnm.mx](mailto:tec@rcarbonifera.tecnm.mx).

C.P. 26950 Tels. (861) 613 4032  
<https://www.itesrc.edu.mx>

**INSTITUTO TECNOLÓGICO DE ESTUDIOS SUPERIORES  
DE LA REGIÓN CARBONÍFERA  
PERIODO DEL 1° ENERO AL 31 DE DICIEMBRE 2025**

En cumplimiento al artículo 49 de la Ley General de Contabilidad Gubernamental, se presentan las notas a los estados financieros del INSTITUTO TECNOLÓGICO DE ESTUDIOS SUPERIORES DE LA REGIÓN CARBONÍFERA, de los rubros aplicables.

Se presentan los tres tipos de notas que acompañan a los estados financieros:

**a) NOTAS DE GESTIÓN ADMINISTRATIVA**

El Instituto Tecnológico de Estudios Superiores de la Región Carbonífera es un organismo público descentralizado de la Administración Pública del Estado de Coahuila, con personalidad jurídica y patrimonio propios, creado mediante Decreto publicado en el Periódico Oficial del Gobierno del Estado de Coahuila de fecha 22 de noviembre de 1991.

Conforme su constitución el Instituto tiene por objeto impartir e impulsar la educación superior tecnológica a nivel licenciatura y maestría, así como cursos de actualización, especialización y superación académica, en sus modalidades escolar y extraescolar.

Se imparten las carreras de Ingeniería Industrial, Ingeniería en Sistemas Computacionales, Ingeniería Mecatrónica, Ingeniería Electromecánica, Ingeniería en Administración, Ingeniería Petrolera, Ingeniería Química e Ingeniería en Animación Digital y Efectos Visuales; además del Posgrado de Maestría en Ingeniería Industrial y en Administración.

Los programas de Ingeniería en Mecatrónica, Ingeniería en Electromecánica, han sido acreditados por el Consejo para la Acreditación de la Enseñanza a la Ingeniería (CACEI); así como los programas de Ingeniería en Administración fueron acreditados por el Consejo de Acreditación de Ciencias Administrativas, Contables y Afines (CACECA) y la Ingeniería en Sistemas Computacionales por el Consejo Nacional de Acreditación de Informática y Computación (CONAIC), todos ellos organismos externos; actualmente se encuentra en proceso de acreditación los programas de Ingeniería Industrial por los Comités Interinstitucionales para la Evaluación de la Educación Superior, A.C (CIEES).

El Instituto Tecnológico de Estudios Superiores de la Región Carbonífera, declara un decálogo de valores institucionales con el objetivo de lograr un ambiente de trabajo adecuado entre los miembros de la organización que son importantes ya que existe una relación directa entre el desempeño de las actividades y los valores que adoptan las personas que las realizan.

***MISIÓN** Formar en los estudiantes, habilidades y capacidades científicas, tecnológicas y humanísticas, con sólidas bases académicas, actitud analítica y crítica, dominio de una lengua extranjera; promoviendo la formación de profesionales emprendedores, competitivos, con respeto al medio ambiente y apego a los valores.*

**VISIÓN** *Ser una Institución de alto desempeño de educación superior tecnológica del estado de Coahuila de Zaragoza y mantener enlaces permanentes con los sectores: privado, público y social en el ámbito nacional e internacional para fortalecer el perfil profesional de los/as estudiantes y contribuir al desarrollo del país.*

### **DECÁLOGO DE VALORES:**

1. *Respeto: actuación según convicciones y derechos propios sin dañar a los demás.*
2. *Responsabilidad: obligación para consigo mismo y para con los demás.*
3. *Disciplina: organización metódica de las tareas y cumplimiento exacto de los deberes.*
4. *Solidaridad: colaboración entre individuos para la búsqueda de un mismo objetivo.*
5. *Tenacidad: constancia para alcanzar el logro de los objetivos.*
6. *Honestidad: rectitud en el pensar, sentir y proceder.*
7. *Lealtad: fidelidad y compromiso de adhesión, sinceridad y honradez para con la institución.*
8. *Competitividad: capacidad de realizar las actividades con eficiencia y calidad.*
9. *Autenticidad: expresión fiel del pensamiento y sentimientos.*
10. *Ecofilia: uso responsable y conservación del medio ambiente*

### **1. AUTORIZACIÓN E HISTORIA**

El Instituto Tecnológico de Estudios Superiores de la Región Carbonífera inicia sus actividades el 10 de septiembre de 1991 con las carreras de Ingeniería Industrial y Licenciatura en Informática, iniciando la construcción de su sede definitiva, en la propia Villa de Agujita del municipio de Sabinas, Coahuila.

En 1993 es dada de alta la carrera de Ingeniería Electromecánica y en 1996 se abren las carreras de Ingeniería en Sistemas Computacionales e Ingeniería Electrónica.

En agosto de 2003 se suma a la oferta educativa la carrera de Ingeniería Mecatrónica.

En septiembre de 2003 se logra la Certificación en la Norma ISO 9001:2000 certificando las funciones sustantivas de docencia, investigación, extensión y difusión de la cultura.

En junio de 2008 se realiza con gran éxito el Primer Xtremotec Río, evento que nace con la intención de promover el deporte extremo en la región Carbonífera, así como inculcar entre la población en general, la cultura del cuidado y conservación de nuestros recursos naturales.

En abril del 2009 se recibe la visita del Profr. Humberto Moreira Valdés, Gobernador del Estado, quien encabezó la ceremonia protocolaria para la imposición de nombre a nuestra casa de estudios, con orgullo el nombre del Dr. Rogelio Montemayor Seguy y el 26 de abril del 2013 se decreta por parte del gobernador del estado el Lic. Rubén Ignacio Moreira Valdez como oficial dicho nombramiento.

Los directores generales que ha tenido este Instituto y que en su momento contribuyeron para el crecimiento del mismo, han sido: Ing. José Claudio Tamez Sáenz, Ing. Argelia Bortoni González, Lic. Jesús Ciro López Dávila, Ing. Ramiro Flores Morales, M.C. Sergio Villarreal Cárdenas, Directora Interina la M.C. Ethel Margarita Hernández Alemán, M.C. Alejandro Merced Valdés Aguirre y el Director actual es el Dr. Luis Carlos Longares Vidal.

Además, gracias a su interés en lograr los más altos estándares en calidad educativa, se logra que esta casa de estudios sea reconocida a nivel nacional por cuatro años consecutivos, otorgándole el Reconocimiento SEP a la Calidad Educativa 2009 y 2010 y el Reconocimiento SEP a la Excelencia Educativa 2011 y 2012.

El día 2 de noviembre de 2018 se publicó en el periódico oficial del Gobierno del Estado de Coahuila de Zaragoza, la modificación de la denominación del decreto que crea el Instituto Tecnológico de Estudios Superiores de la Región Carbonífera Dr. Rogelio Montemayor Seguy para quedar como sigue: Instituto Tecnológico de Estudios Superiores de la Región Carbonífera.

En el mes de diciembre de 2021 se recibió autorización para poder ofertar la maestría en Ingeniería Industrial, y en el mes de diciembre de 2022 se recibió la autorización para la impartición de la maestría en Administración.

## 2. PANORAMA ECONÓMICO Y FINANCIERO

- a) **Efectivo.** - El efectivo se encuentra representado principalmente por fondos de inversión a la vista y depósitos bancarios valuados a su valor de mercado (costo más rendimiento acumulado).
- b) **Propiedades y equipo.** - Las inversiones en propiedades y equipo se registran a su costo de adquisición o construcción, reconociendo la depreciación de los activos depreciables.
- c) **Ingresos y egresos.** - Los ingresos se reconocen al momento del cobro y los gastos cuando se devengan.
- d) **Obligaciones laborales.** - De conformidad con la Ley Federal de Trabajo, el Instituto tiene obligaciones por concepto de indemnizaciones y primas de antigüedad pagaderas a sus empleados que dejen de prestar sus servicios bajo determinadas circunstancias; reconociendo en cuentas de orden el pasivo laboral determinado en valuación actuarial.

Correlativamente, las relaciones laborales entre el Instituto y sus trabajadores se regirán por las disposiciones del Estatuto Jurídico para los Trabajadores al Servicio del Estado de Coahuila.

## 3. ORGANIZACIÓN Y OBJETO SOCIAL

**a) Objeto social;** Conforme su constitución, el Instituto tiene por objeto impartir e impulsar la educación superior tecnológica a nivel licenciatura y maestría, así como cursos de actualización, especialización y superación académica, en sus modalidades escolar y extraescolar.

Se imparten las carreras de Ingeniería Industrial, Ingeniería en Sistemas Computacionales, Ingeniería Mecatrónica, Ingeniería Petrolera, Ingeniería Química, Ingeniería en Animación Digital y Efectos Visuales, Ingeniería Electromecánica e Ingeniería en Administración, así como las maestrías en Ingeniería Industrial y en Administración.

Los programas de Ingeniería en Mecatrónica, Ingeniería en Electromecánica, han sido acreditados por el Consejo para la Acreditación de la Enseñanza a la Ingeniería (CACEI); así como los programas de Ingeniería en Administración fueron acreditados por el Consejo de Acreditación de Ciencias Administrativas, Contables y Afines (CACECA) y la Ingeniería en Sistemas Computacionales por el Consejo Nacional de Acreditación de Informática y Computación (CONAIC), todos ellos organismos

externos; actualmente se encuentra en proceso de acreditación los programas de Ingeniería Industrial por los Comités Interinstitucionales para la Evaluación de la Educación Superior, A.C (CIEES).  
Ingeniería Industrial,

**b) Principal actividad;** Desde su creación, este Instituto ha tenido como prioridad formar en los alumnos habilidades y capacidades científicas, tecnológicas y humanísticas con sólidas bases académicas, actitud analítica y crítica, dominio de una lengua extranjera; promoviendo la formación de profesionistas emprendedores, competitivos, con respeto al medio ambiente y apego a los valores cívicos y éticos; velando siempre por alcanzar la excelencia educativa.

Con ese propósito el ITESRC, se compromete a brindar un servicio educativo de Calidad, centrado en el aprendizaje, para garantizar la aportación de profesionales que contribuyan al desarrollo sustentable de su entorno, a través de la mejora continua de sus procesos y funciones sustantivas de docencia, investigación, extensión y difusión de la cultura.

**c) Ejercicio fiscal;** Ejercicio 2025

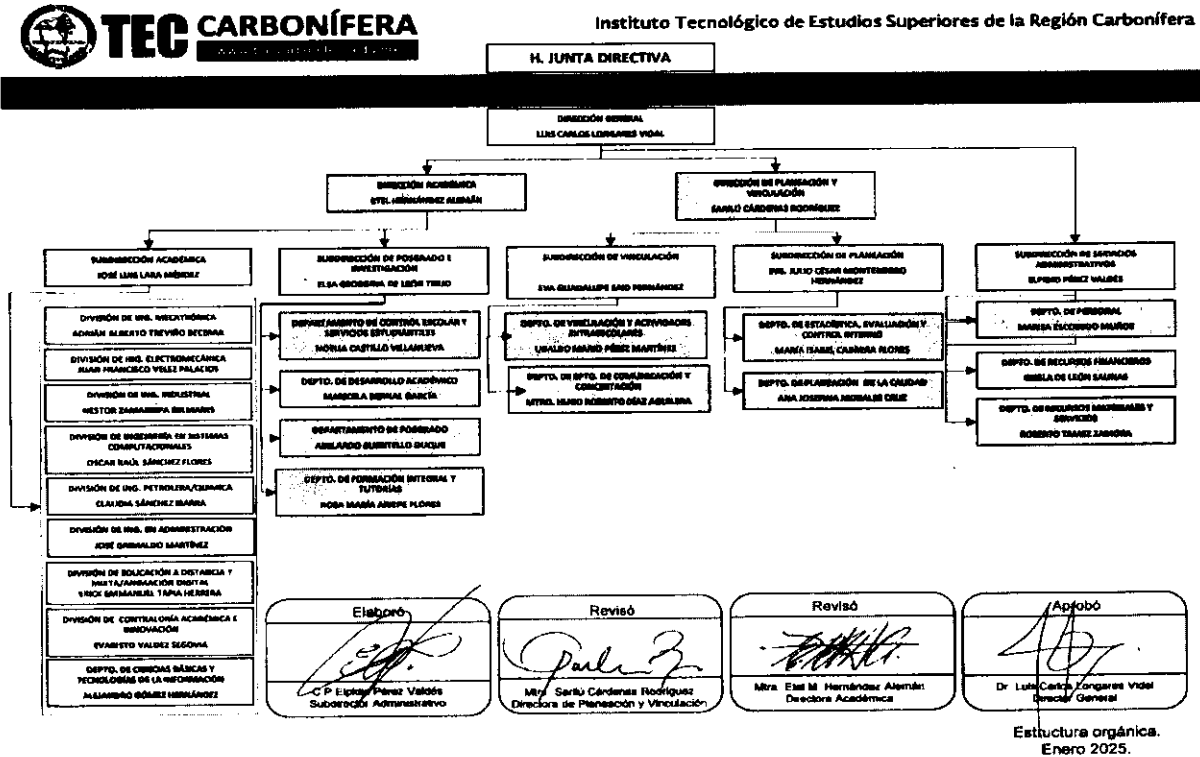
**d) Régimen jurídico;** El Instituto Tecnológico de Estudios Superiores de la Región Carbonífera en su calidad de organismo público descentralizado de la Administración Pública del Estado, no es contribuyente del Impuesto Sobre la Renta, conforme al Título III de la Ley de la materia; sin embargo tiene la obligación de retener y enterar dicho impuesto y exigir la documentación que reúna los requisitos fiscales cuando haga pagos a terceros que estén obligados a ello, en los términos de la Ley del Impuesto Sobre la Renta.

A partir del ejercicio 2014, el artículo 32-A el Código Fiscal de la Federación vigente no contempla a las personas morales con fines no lucrativos para que opten por presentar dictamen fiscal; en consecuencia, el Instituto no dictaminará sus Estados Financieros para efectos fiscales a partir del ejercicio 2015.

**e) Consideraciones fiscales.** Aún y cuando de conformidad con el artículo 79 citado, el Instituto no se considera contribuyente del ISR, tiene las siguientes obligaciones:

- Presentar la declaración y pago provisional mensual de retenciones del Impuesto Sobre la Renta por sueldos y salarios.
- Presentar la declaración anual del ISR donde se informe sobre los pagos y retenciones de servicios profesionales.
- Presentar la declaración anual donde se informe sobre las retenciones de los trabajadores que recibieron sueldos y salarios y trabajadores asimilados a salarios.
- Presentar la declaración y pago provisional mensual del ISR por las retenciones realizadas a los trabajadores asimilados a salarios.
- Presentar la declaración y pago provisional mensual del ISR por las retenciones realizadas por servicios profesionales.

e) Estructura Organizacional.



g) Fideicomisos, mandatos y análogos de los cuales es fideicomitente o fideicomisario. Esta Nota no le aplica a este Instituto.

4. BASES DE PREPARACIÓN DE LOS ESTADOS FINANCIEROS

- a) Se ha observado y cumplido con la normatividad emitida por el CONAC y las disposiciones legales aplicables.
- b) Se ha cumplido con la normatividad aplicada para el reconocimiento, valuación y revelación de los diferentes rubros de la información financiera, así como las bases de medición utilizadas para la elaboración de los estados financieros; como son el costo histórico, valor de realización, valor razonable, valor de recuperación.
- c) **Postulados básicos.** Se ha cumplido con los Postulados básicos de contabilidad Gubernamental (PBCG) en la preparación de los Estados Financieros del Instituto Tecnológico de Estudios Superiores de la Región Carbonífera; se aplican los Postulados Básicos de sustancia económica, entes públicos, existencia permanente, revelación suficiente, importancia relativa, registro e integración presupuestaria, devengo contable del ingreso, valuación, dualidad económica y consistencia.
- d) **Normatividad supletoria.** La normatividad supletoria que utilizamos para el cálculo actuarial es la NIF D-3.
- e) **Revelación de las nuevas políticas de reconocimiento;**

*Ingresos:* Los ingresos se reconocen cuando se tiene el derecho de cobro o se devengan de acuerdo a los lineamientos emitidos por el CONAC.

Con la finalidad de atender a los momentos contables del ingreso se consideran los siguientes lineamientos de registro:

- El momento contable del ingreso estimado es el que se aprueba anualmente por la Junta Directiva del Instituto (POA) e incluyen los ingresos propios, estatales y federales.
- El ingreso modificado consiste en incorporar en su caso, las modificaciones al ingreso aprobado.
- El ingreso devengado se realizará en los siguientes casos: o cuando se cuente con los elementos que identifiquen el hecho imponible al deudor (acreditado o terceros) y que pueda establecer un importe, emitiendo un documento de pago, señalando fecha límite para realizarlo conforme a las leyes y lineamientos aplicables.
- Las participaciones se registrarán al momento de la percepción de los recursos.
- Las aportaciones federales se registran conforme al calendario de pago.
- Ingreso recaudado, es el momento que refleja el cobro en efectivo o cualquier otro medio de pago de los conceptos referidos en el clasificador por rubro de ingresos.

*Egresos:* Los egresos se encuentran reconocidos al costo histórico en el momento en que se devengan.

- El gasto comprometido refleja la aprobación por autoridad competente de un acto administrativo, u otro instrumento jurídico que formaliza una relación jurídica con terceros, para la adquisición de bienes y servicios o ejecución de obras. En el caso de la obra, el registro del compromiso se realizará al formalizarse el contrato por autoridad competente.
- El gasto devengado, refleja el reconocimiento de obligaciones de pago a favor de terceros por la recepción de conformidad de bienes, servicios y obras oportunamente contratados.
- El gasto pagado, refleja la cancelación total o parcial de las obligaciones de pago, que se concreta mediante el desembolso de efectivo o cualquier otro medio de pago.

- Su plan de implementación;

- 2012: Durante este ejercicio se configuró el nuevo sistema SIIF con algunos instrumentos técnicos para llevar a cabo la migración de saldos del ejercicio 2010 y empezar a capturar todo el ejercicio 2011 y 2012 y dar cumplimiento a la Ley General de Contabilidad Gubernamental. Se adoptó el Plan de Cuentas, el Clasificador por Objeto del Gasto y el Clasificador por Rubro de Ingresos.
- 2013: Todavía en 2013 se llevaban 2 sistemas a la vez, dado que no se podía empatar el sistema SIIF, debido a una serie de errores del sistema, fue hasta el tercer trimestre del 2013 que se presentó el avance financiero con el sistema SIIF el cual se apega más a la normatividad de la Ley General de Contabilidad Gubernamental.
- En el ejercicio 2014 se empezó a llevar el sistema SIIF solamente, tratando de cumplir con la Ley General de Contabilidad Gubernamental, pero a la fecha no se ha hecho ninguna actualización del sistema por lo que existen varios reportes que no los genera.
- En el ejercicio 2016 se implementó el sistema SAACG, se realizó la carga masiva de las pólizas de SIIF hasta el mes de mayo y hasta octubre 2016 se estuvieron llevando a la par los dos sistemas y a partir de noviembre únicamente con el sistema SAACG.
- El ejercicio 2019 se cerró contablemente con el sistema SAACG.
- En el ejercicio 2020 se retoma nuevamente el sistema contable SIIF, versión actualizada.

En el marco de la Ley General de Contabilidad Gubernamental, el Instituto Tecnológico de Estudios Superiores de la Región Carbonífera realizó la configuración y parametrización en su sistema contable y presupuestal, conforme a las características de estructura, diseño y operación que indica esta Ley.

Las adecuaciones consistieron en la adopción de los siguientes instrumentos técnicos: Plan de cuentas, Clasificador por Objeto del Gasto, Clasificador por Rubro de Ingresos y Lista de Cuentas.

Es importante destacar la adecuación a los criterios de registro en los siguientes rubros:

- *Ingresos*: En materia del Ingreso se adoptó el clasificador por rubro de ingresos presupuestarios del Instituto acorde con criterios legales, internacionales y contables, claro, preciso, integral y útil que posibilite un adecuado registro y presentación de las operaciones.
- *Egresos*: En materia de Egresos, se adoptó el clasificador por objeto del gasto, Clasificador por tipo de gasto, clasificación funcional del gasto emitido por la CONAC. La estructura del clasificador por objeto del gasto se diseñó con un nivel de desagregación que permite que sus cuentas faciliten el registro único de todas las transacciones con incidencia económica-financiera es por ello que la armonización se realiza a tercer dígito que corresponde a la partida genérica.
- Presentar los últimos estados financieros con la normatividad anteriormente utilizada con las nuevas políticas para fines de comparación en la transición a la base devengada.

## 5. POLÍTICAS DE CONTABILIDAD SIGNIFICATIVAS

Se informa:

- a) **Actualización**: se informará del método utilizado para la actualización del valor de los activos, pasivos y Hacienda Pública/Patrimonio y las razones de dicha elección. Así como informar de la desconexión o reconexión inflacionaria. Se actualiza el valor de los activos, pasivos y Hacienda Pública/Patrimonio de acuerdo a la Ley de Contabilidad Gubernamental emitida por el CONAC debido a que es la normativa que nos rige.
- b) **Informar sobre la realización de operaciones en el extranjero y de sus efectos en la información financiera gubernamental**. Esta Nota no le Aplica a este Instituto, toda vez que no se tienen inversiones en acciones de compañías subsidiarias.
- c) **Método de valuación de la inversión en acciones de Compañías subsidiarias no consolidadas y asociadas**. Esta Nota no le Aplica a este Instituto, toda vez que no se tienen inversiones en acciones de compañías subsidiarias.
- d) **Sistema y método de valuación de inventarios y costo de lo vendido**. Esta Nota no le Aplica a este Instituto, toda vez que no se tiene un registro de inventarios ni se tiene un costo de lo vendido.

f) **Beneficios a empleados:**  
**Cálculo de la reserva actuarial.**

Con antigüedad de 15 años

	<b>Hombres</b>	<b>Mujeres</b>	<b>Total</b>	
Número de empleados	103	83	186	
Nómina anual:	\$23,255,305.20	\$18,151,689.60	\$41,406,994.80	
Edad promedio actual:	46.92	46.33	46.66	
Edad promedio de ingreso	32.90	30.99	32.05	
Antigüedad promedio:	14.02	15.34	14.61	
Edad promedio de retiro:	65	65	65	
Vida laboral remanente promedio:	16	13	14	
Sueldo mensual promedio:	\$18,814.97	\$18,224.59	\$18,551.52	
	<b>Prima de Antigüedad</b>			<b>Indemnización</b>
	<b>Retiro</b>	<b>Terminación</b>	<b>Total</b>	
Pasivo Neto Proyectado 2019	\$3,414,706.00	\$1,907,505.00	\$5,322,211.00	\$787,113.00
Obligación Transitoria 2019	\$0.00	\$0.00	\$0.00	\$0.00
Otros Resultados Integrales (ORI) 2019	\$0.00	\$0.00	\$0.00	\$0.00
Reserva Global 2019	\$3,414,706.00	\$1,907,505.00	\$5,322,211.00	\$787,113.00
Pagos Efectuados 2020	\$228,265.00	\$62,363.00	\$290,628.00	\$165,802.00
Costo Neto del Período 2020	\$1,766,320.00	\$572,732.00	\$2,339,052.00	\$150,893.00
Amortización de Obligación Transitoria	\$0.00	\$0.00	\$0.00	\$0.00
Amortización de P/(G) actuariales a ORI	\$0.00	\$0.00	\$0.00	\$0.00
Pasivo Neto Proyectado 2020	\$4,952,761.00	\$2,417,875.00	\$7,370,635.00	\$772,205.00
Obligación Transitoria 2020	\$0.00	\$0.00	\$0.00	\$0.00
Otros Resultados Integrales (ORI) 2020	\$0.00	\$0.00	\$0.00	\$0.00
<b>Reserva Final 2020</b>	<b>\$4,952,761.00</b>	<b>\$2,417,875.00</b>	<b>\$7,370,635.00</b>	<b>\$772,205.00</b>
Obligaciones por Beneficios Definidos:	\$4,952,761.00	\$2,417,875.00	\$7,370,635.00	\$772,205.00
Pagos Esperados 2021	\$173,443.00	\$235,341.00	\$408,784.00	\$163,351.00
Amortización de Obligación Transitoria	\$0.00	\$0.00	\$0.00	\$0.00
Amortización de P/(G) actuariales a ORI	\$0.00	\$0.00	\$0.00	\$0.00
Costo Neto Proyectado esperado 2021	\$508,217.00	\$231,743.00	\$739,960.00	\$76,564.00
Reserva Esperada 2021	\$5,287,535.00	\$2,414,276.00	\$7,701,811.00	\$685,418.00
b) Duración de las obligaciones evaluadas.	2020	2019		
Duración Estimada	12.18	12.42	años	
año esperado de vencimiento	2033	2032		
tasa de rendimiento	5.54%	6.91%		

Promedios y Datos Generales Personal Total Activos	2023	HOMBRES	MUJERES	TOTAL
Número de empleados	:	97	83	180
Edad mínima	:	26.00	24.00	24.00
Edad máxima	:	65.00	63.00	65.00
Edad promedio actual	:	46.92	47.39	47.13
Edad de ingreso promedio	:	32.61	31.20	31.96
Antigüedad promedio	:	14.31	16.18	15.17
Salario mínimo	:	5,901.52	5,346.64	5,346.64
Salario máximo	:	58,065.76	50,192.42	58,065.76
Nómina mensual promedio	:	19,219.61	19,286.57	19,250.49
Nómina mensual	:	1,864,302.26	1,600,785.22	3,465,087.48
Nómina anual	:	22,371,627.12	19,209,422.64	41,581,049.76

## I. RESUMEN EJECUTIVO DE RESULTADOS

### a) Resumen de Resultados de acuerdo con la NIF D3.

	Prima de Antigüedad	Indemnización Legal
	Total	Total
Activos del Plan 2020	0	0
Pasivo Neto Proyectado 2020	+ 7,370,635	589,820
Obligación Transitoria 2020	+ 1,565,055	0
Otros Resultados Integrales (ORI) 2020	+ 0	0
<b>Reserva Global 2020</b>	<b>= 8,935,690</b>	<b>589,820</b>
Pagos Efectuados 2023	- 0	0
Costo Neto del Periodo 2023	+ 1,619,590	100,546
Activo del Plan 2023	+ 0	0
Pasivo Neto Proyectado 2023	+ 0	0
Otros Resultados Integrales (ORI) 2023	+ 0	0
<b>Reserva Final 2023</b>	<b>= 10,555,280</b>	<b>690,366</b>
<b>Obligaciones por Beneficios Definidos:</b>	<b>10,555,280</b>	<b>690,366</b>
Pagos Esperados 2024	- 2,046,354	151,874
Activos del Plan Esperados 2024	- 0	0
<b>Costo Neto Proyectado esperado 2024</b>	<b>+ 1,320,358</b>	<b>101,218</b>
<b>Reserva Esperada 2024</b>	<b>= 9,829,284</b>	<b>639,710</b>

### b) Duración de las obligaciones evaluadas.

Tasa Nominal de descuento utilizada	=	8.64%
Inflación	=	4.00%
Salario Mínimo de la Zona Económica	=	207.44

f) **Provisiones.** Con el objetivo de contar con una provisión para contingencias laborales, se crea la provisión de prestaciones de retiro por la cantidad de \$3,752,005.00 para cualquier contingencia en el futuro.

g) **Reservas.** Esta nota no le aplica a este Instituto.

h) **Cambios en políticas contables y corrección de errores junto con la revelación de los efectos que se tendrá en la información financiera del Instituto, ya sea retrospectivos o prospectivos.** Se registró la reserva para futuras contingencias al cierre del ejercicio en el 2016 por la cantidad de \$3,408,826.00. Al 31 de marzo de 2023, el saldo de la cuenta es de \$8,387,229.00. Al 31 de Marzo 2025, es saldo de la cuenta es de \$10,468,994.00

i) **Reclasificaciones.** Esta nota no le aplica al Instituto.

j) **Depuración y cancelación de saldos.** Esta nota no le aplica al Instituto, toda vez que ya se tienen actualizadas las cifras contables.

## 6. POSICIÓN EN MONEDA EXTRANJERA Y PROTECCIÓN POR RIESGO CAMBIARIO

Se informará sobre:

- a) Activos en moneda extranjera. Esta nota no le aplica a este Instituto.
- b) Pasivos en moneda extranjera. Esta nota no le aplica a este Instituto.
- c) Posición en moneda extranjera. Esta nota no le aplica a este Instituto.
- d) Tipo de cambio. Esta nota no le aplica a este Instituto.
- e) Equivalente en moneda nacional. Esta nota no le aplica a este Instituto.

## 7. REPORTE ANALÍTICO DEL ACTIVO

a) **Vida útil, porcentajes de depreciación y amortización.** Los bienes muebles están registrados al costo de adquisición, al cierre del año 2015 se inició el registro de la depreciación acumulada y continua a la fecha, los porcentajes de depreciación y amortización de los activos son los que establece la CONAC.

b) **Cambios en el porcentaje de depreciación y amortización.** Los bienes muebles están registrados al costo de adquisición, los porcentajes de depreciación y amortización son los que establece la CONAC.

c) **Importe de gastos capitalizados en el ejercicio.** Esta nota no le aplica a este Instituto.

d) **Riesgos por tipo de cambio o tipo de interés de las inversiones financieras.** Esta nota no le aplica a este Instituto.

e) **Valor en el ejercicio de los bienes construidos por la entidad.** Esta nota no le aplica a este Instituto.

f) **Otras circunstancias de carácter significativo que afecten el activo.** Esta nota no le aplica a este Instituto.

- g). **Desmantelamiento de activos.** Esta nota no le aplica a este Instituto.
- h) **Administración de activos.** Esta nota no le aplica a este Instituto.

**Principales variaciones en el activo:**

- a) Inversiones en valores.

Durante el ejercicio 2025, las variaciones en las cuentas bancarias han sido las siguientes:

Banco	Cuenta	Saldos 31/12/2024	Saldos 31/12/2025	Variación
Scotiabank Inverlat	19000703087 (Propios)	\$386,132.62	\$42,840.86	-\$343,291.76
Scotiabank Inverlat	25605066764 (Estado 2024)	\$10,153,956.73	\$0.00	-\$10,153,956.73
Scotiabank Inverlat	25605518414 (Estado 2025)	\$0.00	\$3,306,796.51	\$3,306,796.51
Scotiabank Inverlat	25605066567 (Federal 2024)	\$5,884,432.66	\$0.00	-\$5,884,432.66
Scotiabank Inverlat	25605518445 (Federal 2025)	\$0.00	\$3,419,470.37	\$3,419,470.37
Scotiabank Inverlat	25600512730 (Provisión aguinaldo)	\$0.00	\$0.00	\$0.00
Scotiabank Inverlat	25605869858 (Foncyt 2025)	\$0.00	\$23,750.00	\$23,750.00
Scotiabank Inverlat	25605869860 (Foncyt 2025)	\$0.00	\$185.10	\$185.10
Scotiabank Inverlat	76179729 (Inversión)	\$839,382.78	\$666,542.82	-\$172,839.96
<b>SALDOS</b>		<b>\$17,263,904.79</b>	<b>\$7,459,585.66</b>	<b>-\$9,804,319.13</b>

- b) **Patrimonio de Organismos descentralizados de Control Presupuestario Indirecto.** Esta nota no le aplica a este Instituto.
- c) **Inversiones en empresas de participación mayoritaria.** Esta nota no le aplica a este Instituto.
- d) **Inversiones en empresas de participación minoritaria.** Esta nota no le aplica a este Instituto.
- e) **Patrimonio de organismos descentralizados de control presupuestario directo.** Esta nota no le aplica a este Instituto.

**8. FIDEICOMISOS, MANDATOS Y ANÁLOGOS**

Se deberá informar:

- a) **Por ramo administrativo.** Esta nota no le aplica a este Instituto.
- b) **Enlistar los de mayor monto de disponibilidad, relacionando aquéllos que conforman el 80% de las disponibilidades.** Esta nota no le aplica a este Instituto.

**9. REPORTE DE LA RECAUDACIÓN**

- a) **Análisis del comportamiento de la recaudación o cualquier tipo de ingreso.**

Se informa los ingresos del 1º enero al 31 de diciembre de 2025, los cuales se integran como sigue:

CONCEPTO	MONTO	PORCENTAJE
Participaciones Federales	\$45,746,816.00	38.29%
Participaciones Federales proyecto investigación	\$100,000.00	0.12%
Participaciones Estatales	\$45,946,245.95	42.99%
Ingresos Propios	\$ 16,009,893.02	18.19%
Otros Ingresos	\$295,139.00	0.30%
Otros Proyectos Foncyt	\$50,000.00	0.06%
Otros proyectos Prodep	\$40,000.00	0.05%
<b>Total Ingresos del 01 de enero al 31 de Diciembre de 2025</b>	<b>\$108,188,093.97</b>	<b>100.00%</b>

Los ingresos propios del 01 de Enero al 31 de Diciembre 2025, se integran como sigue:

Cambio de Especialidad	30,921.48
Cambio de Horarios Altas y Bajas	13,453.44
Certificado Parcial	964.00
Constancias	65,821.60
Credencial de Biblioteca	221.63
Credencial Itsrc	6,236.80
Cuota de Recuperación	10,433,634.12
Cuota de Recuperación Tardía	747,900.01
Curso de Inducción	80,405.66
Curso de Verano de Inglés	271,705.64
Cursos de Ingles (2 o Mas Hermanos)	25,006.00
Cursos de Ingles (Alumnos Itsrc)	168,168.42
Cursos de Ingles (Estudiantes Externos)	291,751.17
Cursos de Ingles (Ex Alumnos No Titulados)	93,426.89
Cursos de Ingles (Hijos de Trabajadores del Itsrc)	7,990.43
Cursos de Ingles (Personal Externo)	41,070.10
Diplomado de Inglés (Alumnos 2 o Más Hermanos)	8,566.00
Diplomado de Inglés (Alumnos No Titulados)	68,720.00
Examen de Admision	402,595.50
Examen Toefl Itp	312,035.28
Examen Toefl Personal Externo	82,236.40
Kardex del Alumno	23,113.60
Libro de Ingles	149,838.50
Reposicion de Horarios	41.86
Tramites de Titulacion	1,226,024.99
Examen Especial	462.59
Multas Centro de Informacion	790.00
Revalidacion de Materias	954.00
Cobro Digital	98,634.02
Temario	4,803.84
Otros Ingresos	181,519.26
Examen de Ubicacion	7,804.76
Reposicion de Tarjeta de Despensa	700.00
Materia de Escolarizacion en Semipresencial o Viceversa	89,871.06
Ingreso Posgrado	35,583.70
Curso Propedéutico Posgrado	25,148.45
Curso Taller Solid Works	182,137.71
Inscripcion Semestre Posgrado	170,050.99
Mensualidad Posgrado	564,425.12
Plataforma Digital	78,058.00
Revista Cientifica Digital Estudiantes e Investigadores	1,800.00
Revista Cientifica Digital Estudiantes e Investigadores No	500.00
Curso Impresión 3D	14,800.00
<b>TOTAL INGRESOS PROPIOS 2025</b>	<b>16,009,893.02</b>

b) Proyección de la recaudación e ingresos en el mediano plazo.

### **Proyección de la recaudación e ingresos a mediano plazo del mes de enero a marzo de 2026**

	<b>ESTIMADO</b>
<b>14001 - Ingresos Propios Total</b>	<b>\$6,080,000.00</b>
510104 - Productos Financieros	\$80,000.00
730101 - Servicios Académicos	\$6,000,000.00
<b>25001 - Recursos Federales Etiquetado Total</b>	<b>\$13,051,478.00</b>
830102 - Convenios de Descentralización	\$13,051,478.00
<b>26001 - Recursos Estatales Etiquetado Total</b>	<b>\$15,255,415.33</b>
830102 - Convenios de Descentralización	\$15,255,415.33
<b>Total</b>	<b>\$34,386,893.33</b>

#### **10. INFORMACIÓN SOBRE LA DEUDA Y EL REPORTE ANALÍTICO DE LA DEUDA**

a) **Indicadores deuda respecto al PIB.** Esta nota no le aplica al Instituto, ya que no se cuenta con Deuda.

b) **Información de manera agrupada por tipo de valor gubernamental o instrumento financiero en la que se consideren intereses, comisiones, tasa, perfil de vencimiento y otros gastos de la deuda.** Esta nota no le aplica al Instituto ya que no paga intereses debido a que no se tiene contratada deuda.

#### **11. CALIFICACIONES OTORGADAS**

**Informar, tanto del ente público como cualquier transacción realizada, que haya sido sujeta a una calificación crediticia.** Esta nota no le aplica a este Instituto.

#### **12. PROCESO DE MEJORA**

a) **Principales Políticas de control interno.** La adecuación de las estructuras contables y presupuestales al sistema SIIF y en el marco de la armonización contable, implicaron la modificación a los procesos de registro en el sistema.

b) **Medidas de desempeño financiero, metas y alcance.** Se continúa trabajando en el cambio transcendental que es el proceso de armonización contable, para atender en tiempo y forma el nuevo

esquema de la contabilidad gubernamental y generando así los beneficios en materia de información financiera, transparencia y rendición de cuentas.

### **13. INFORMACIÓN POR SEGMENTOS**

**La información financiera de manera segmentada.** Esta nota no le aplica a este Instituto.

### **14. EVENTOS POSTERIORES AL CIERRE**

**Informe sobre el efecto en sus estados financieros de hechos ocurridos en el periodo posterior al que se informa.** Esta nota no le aplica al Instituto.

### **15. PARTES RELACIONADAS.**

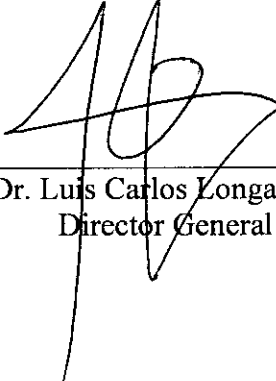
**Partes relacionadas que pudieran ejercer influencia significativa sobre la toma de decisiones financieras y operativas.** Esta nota no le aplica al Instituto, toda vez que no existen partes relacionadas que pudieran ejercer influencia significativa sobre la toma de decisiones financieras y operativas.

### **RESPONSABILIDAD SOBRE LA PRESENTACIÓN RAZONABLE DE LA INFORMACIÓN CONTABLE.**

La Información Contable deberá estar firmada en cada página de la misma e incluir al final la siguiente leyenda: “Bajo protesta de decir verdad declaramos que los Estados Financieros y sus notas, son razonablemente correctos y son responsabilidad del emisor”. Lo anterior, no será aplicable para la información contable consolidada.


Villa de Agujita, en el municipio de Sabinas, Coahuila a 31 de diciembre de 2025

Atentamente  
“Educación, Ciencia y Tecnología, Grandeza de Nuestra Patria”



---

Dr. Luis Carlos Longares Vidal  
Director General



---

C.P. Elpidio Pérez Valdés  
Subdirector de Servicios Administrativos



**Educación**  
Secretaría de Educación Pública



TECNOLÓGICO  
NACIONAL DE MÉXICO

**COAHUILA**  
PA' DELANTE



SEDU

Instituto Tecnológico de Estudios Superiores de la  
Región Carbonífera

## INFORMACIÓN CONTABLE

# X.- NOTAS DE DESGLOSE A LOS ESTADOS FINANCIEROS



Carretera 57 km 120, Agujita Coahuila.  
e-mail: [tec@rcarbonifera.tecnm.mx](mailto:tec@rcarbonifera.tecnm.mx).

C.P. 28950  
<https://www.itearc.edu.mx>

Tels. (861) 613 4032

**INSTITUTO TECNOLÓGICO DE ESTUDIOS SUPERIORES  
DE LA REGIÓN CARBONÍFERA  
PERIODO DEL 1° ENERO AL 31 DE DICIEMBRE 2025**

En cumplimiento a los artículos 49 de la Ley General de Contabilidad Gubernamental, se presentan las notas a los estados financieros del INSTITUTO TECNOLÓGICO DE ESTUDIOS SUPERIORES DE LA REGIÓN CARBONÍFERA, de los rubros aplicables.

Se presentan los tres tipos de notas que acompañan a los estados financieros:

**A) NOTAS DE DESGLOSE**

**I.- NOTAS AL ESTADO DE ACTIVIDADES**

**Ingresos y Otros Beneficios**

**EA 1**

Se informa los ingresos del 1° enero al 31 de diciembre de 2025, los cuales se integran como sigue:

<b>CONCEPTO</b>	<b>MONTO</b>	<b>PORCENTAJE</b>
Participaciones Federales	\$45,746,816.00	38.29%
Participaciones Federales proyecto investigación	\$100,000.00	0.12%
Participaciones Estatales	\$45,946,245.95	42.99%
Ingresos Propios	\$ 16,009,893.02	18.19%
Otros Ingresos	\$295,139.00	0.30%
Otros Proyectos Foncyt	\$50,000.00	0.06%
Otros proyectos Prodep	\$40,000.00	0.05%
<b>Total Ingresos del 01 de enero al 31 de Diciembre de 2025</b>	<b>\$108,188,093.97</b>	<b>100.00%</b>

Los ingresos propios del 01 de enero al 31 de diciembre 2025, se integran como sigue:

Cambio de Especialidad	30,921.48
Cambio de Horarios Altas y Bajas	13,453.44
Certificado Parcial	964.00
Constancias	65,821.60
Credencial de Biblioteca	221.63
Credencial Itsrc	6,236.80
Cuota de Recuperación	10,433,634.12
Cuota de Recuperación Tardía	747,900.01
Curso de Inducción	80,405.66
Curso de Verano de Inglés	271,705.64
Cursos de Ingles (2 o Mas Hermanos)	25,006.00
Cursos de Ingles (Alumnos Itsrc)	168,168.42
Cursos de Ingles (Estudiantes Externos)	291,751.17
Cursos de Ingles (Ex Alumnos No Titulados)	93,426.89
Cursos de Ingles (Hijos de Trabajadores del Itsrc)	7,990.43
Cursos de Ingles (Personal Externo)	41,070.10
Diplomado de Inglés (Alumnos 2 o Más Hermanos)	8,566.00
Diplomado de Inglés (Alumnos No Titulados)	68,720.00
Examen de Admision	402,595.50
Examen Toefl Itp	312,035.28
Examen Toefl Personal Externo	82,236.40
Kardex del Alumno	23,113.60
Libro de Ingles	149,838.50
Reposicion de Horarios	41.86
Tramites de Titulacion	1,226,024.99
Examen Especial	462.59
Multas Centro de Informacion	790.00
Revalidacion de Materias	954.00
Cobro Digital	98,634.02
Temario	4,803.84
Otros Ingresos	181,519.26
Examen de Ubicacion	7,804.76
Reposicion de Tarjeta de Despensa	700.00
Materia de Escolarizacion en Semipresencial o Viceversa	89,871.06
Ingreso Posgrado	35,583.70
Curso Propedéutico Posgrado	25,148.45
Curso Taller Solid Works	182,137.71
Inscripcion Semestre Posgrado	170,050.99
Mensualidad Posgrado	564,425.12
Plataforma Digital	78,058.00
Revista Científica Digital Estudiantes e Investigadores	1,800.00
Revista Científica Digital Estudiantes e Investigadores No	500.00
Curso Impresión 3D	14,800.00
<b>TOTAL INGRESOS PROPIOS 2025</b>	<b>16,009,893.02</b>

## Gastos y Otras Pérdidas

### EA 2

El total de gastos de operación del 01 de enero al 31 de diciembre de 2025 ascienden a **\$102,614,009.64**; por lo que los gastos superiores al 10% del total son:

Descripción	Monto	% Gasto Total
<b>GASTOS DE FUNCIONAMIENTO</b>	<b>\$97,016,337.07</b>	
SERVICIOS PERSONALES	\$85,101,822.11	82.93%
MATERIALES Y SUMINISTROS	\$4,007,747.35	3.91%
SERVICIOS GENERALES	\$7,906,767.61	7.71%
TRANSFERENCIAS, ASIGNACIONES, SUBSIDIOS Y OTRAS AYUDAS SOCIALES	\$1,931,287.09	1.88%
OTROS GASTOS Y PERDIDAS	\$3,666,385.48	3.57%
<b>TOTAL GASTOS Y OTRAS PÉRDIDAS DEL 1 DE ENERO AL 31 DE DICIEMBRE DE 2025</b>	<b>\$102,614,009.64</b>	<b>100.00%</b>

- (1) Corresponde a los gastos normales por pago de remuneraciones al personal, al pago de estímulos, remuneraciones adicionales, así como el de pago de cuotas de Seguridad Social por el periodo referido del 01 de enero al 31 de diciembre de 2025.
- (2) Corresponde al pago de Servicios Básicos; Servicios de Arrendamiento; Servicios Profesionales, Científicos y Técnicos y otros Servicios; Servicios de Instalación, Reparación, Mantenimiento y Conservación de Edificios; Servicios de Comunicación Social y Publicidad, Servicios de Traslados y Viáticos, Servicios Oficiales y Otros Servicios en General.

## II) NOTAS AL ESTADO DE SITUACIÓN FINANCIERA

### Activo

#### Efectivo y Equivalentes

#### ESF 1

Se informa acerca de los fondos con afectación específica, el tipo y monto de los mismos; de las inversiones financieras se revela su tipo y monto, su clasificación en corto y largo plazo separando aquéllas que su vencimiento es menor a 3 meses.

Banco	Cuenta	Saldos 31/12/2025	Saldos 31/12/2024	Disponibilidad
Scotiabank Inverlat	19000703087 (Propios)	\$42,840.86	\$386,132.62	Amplia
Scotiabank Inverlat	25605066764 (Estado 2024)	\$0.00	\$10,153,956.73	Amplia
Scotiabank Inverlat	25605518414 (Estado 2025)	\$3,306,796.51	\$0.00	Amplia
Scotiabank Inverlat	25605066567 (Federal 2024)	\$0.00	\$5,884,432.66	Amplia
Scotiabank Inverlat	25605518445 (Federal 2025)	\$3,419,470.37	\$0.00	Amplia
Scotiabank Inverlat	25600512730 (Provisión aguinaldo)	\$0.00	\$0.00	Amplia
Scotiabank Inverlat	25605869858 (Foncyt 2025)	\$23,750.00	\$0.00	Amplia
Scotiabank Inverlat	25605869860 (Foncyt 2025)	\$185.10	\$0.00	Amplia
Scotiabank Inverlat	76179729 (Inversión)	\$666,542.82	\$839,382.78	Corte diario inversión
<b>SALDOS</b>		<b>\$7,459,585.66</b>	<b>\$17,263,904.79</b>	

- (1) En esta cuenta se depositan los ingresos propios de la Institución y se obtienen por concepto de inscripciones, constancias, fichas de admisión, exámenes, etc.
- (2) (3) En esta cuenta se depositan los recursos estatales los cuales se utilizan generalmente en el pago de nómina, Cuotas de Seguridad Social como son IMSS e INFONAVIT y gastos de operación.
- (4)(5) En esta cuenta se depositan los recursos provenientes de la Federación los que se utilizan en pago de nómina, cuotas de Seguridad Social como son IMSS e INFONAVIT y gastos de operación.
- (6) Provisión para pago de Aguinaldos.
- (7) (8) Apoyo proyectos Foncyt
- (9) El vencimiento de la cuenta de inversión es diario.

## **Derechos a recibir efectivo y Bienes o Servicios**

### **ESF 2**

Esta nota no le aplica a este Instituto, toda vez que al 31 de diciembre de 2025 no contamos con contribuciones pendientes de cobro ni juicio alguno para realizar trámite de cobros por recuperar.

### **ESF 3**

Se informa, de manera agrupada, los derechos a recibir efectivo y equivalentes, y bienes o servicios a recibir, (excepto cuentas por cobrar de contribuciones o fideicomisos que se encuentran dentro de inversiones financieras, participaciones y aportaciones de capital) en una desagregación por su vencimiento en días a 90, 180, menor o igual a 365 y mayor a 365. Adicionalmente, se informa de las características cualitativas relevantes que les afecten a estas cuentas.

DESCRIPCION DE LA CUENTA	SALDOS 31/12/2025	SALDOS 31/12/2024	VENCIMIENTO
Gastos a Comprobar	\$0.00	\$0.00	Menor a 90 días
Subsidio al empleo	\$0.00	\$0.00	Menor a 90 días
Ingresos por Recuperar	\$180,000.00	\$0.00	Menor a 90 días
Deudores Diversos	\$0.00	\$0.00	Menor a 90 días
Préstamos a Empleados	\$0.00	\$1,000.00	Menor a 90 días
Anticipo a Proveedores	\$0.00	\$0.00	Menor a 90 días
<b>TOTAL</b>	<b>\$180,000.00</b>	<b>\$1,000.00</b>	

### **Inventarios**

ESF 4. Esta nota no le aplica al Instituto. Ya que no realiza ningún proceso de transformación y/o elaboración de bienes.

### **Almacenes**

ESF 5.

Esta nota no le aplica al Instituto. La cuenta de Almacén se utilizó contablemente hasta el 31 de julio 2014.

### **Inversiones Financieras**

ESF 6.

Esta nota no le aplica al Instituto. Ya que el Instituto no tiene inversiones financieras ni participaciones en Fideicomisos.

ESF 7.

Esta nota no le aplica al Instituto, ya que no tiene participaciones y/o aportaciones en inversiones financieras.

### **Bienes Muebles, Inmuebles e Intangibles**

ESF 8.

Se informa de manera agrupada por cuenta, los rubros de Bienes Muebles e Inmuebles, el monto de la depreciación del ejercicio y la acumulada, el método de depreciación, tasas aplicadas y los criterios de aplicación de los mismos. Asimismo, se informa de las características significativas del estado en que se encuentren los activos.

DESCRIPCION	MONTO	DEPRECIACION 2025	DEPRECIACION ACUMULADA	VALOR LIBROS 31/12/2025	TASA APLICADA	METODO DEPRECIACION UTILIZADA
Terrenos	3,346,500.00			3,346,500.00		
Edificios no Habitacionales	30,721,533.19	968,453.15	11,433,875.00	19,287,654.08	3.3	LINEA RECTA
Edificación No Habitacional en Proceso	-	-		-	3.3	LINEA RECTA
Otras Construcciones de Ing. Civil en P	-	-		-	3.3	LINEA RECTA
Edificios en Proceso	2,594,329.29	15,310.59	15,310.59	2,579,018.70	3.3	LINEA RECTA
OTRAS CONSTRUCCIONES DE ING.CIV	739,980.96	15,889.24	15,889.24	724,091.72	3.3	LINEA RECTA
Software	26,408.45	-	26,408.45	0.00	33.39	LINEA RECTA
Muebles de Oficina y Estantería	1,795,299.72	101,771.59	1,524,300.95	270,910.21	10	LINEA RECTA
Muebles, Excepto de Oficina y Estantería	77,559.41	7,755.94	43,845.05	33,714.38	10	LINEA RECTA
Equipo de Computo y de Tecnologías de la Información	11,956,344.83	775,913.34	10,629,444.79	1,326,333.65	33.39	LINEA RECTA
Otros Mobiliarios y Equipos de Administración	1,026,559.64	43,159.78	879,811.56	146,748.18	10	LINEA RECTA
Equipos y Aparatos Audiovisuales	1,920,516.49	46,395.04	1,873,216.30	47,299.75	33.39	LINEA RECTA
Cámaras Fotográficas y de Video	292,027.68	29,202.76	194,952.22	97,075.50	10	LINEA RECTA
Otro Mobiliario y Equipo Educativo y Recreativo	807,912.22	35,589.02	698,408.69	109,503.40	20	LINEA RECTA
Equipo Médico y de Laboratorio	63,241.11	1,240.36	12,000.36	51,240.75	20	LINEA RECTA
Instrumental Médico y de Laboratorio	63,399.17	6,119.90	57,463.93	5,935.25	20	LINEA RECTA
Vehículos y equipo terrestre	9,370,515.10	677,467.35	7,226,666.81	2,143,848.28	20	LINEA RECTA
Carrocerías y Remolques	60,799.90	-	60,799.99	0.00	20	LINEA RECTA
OTROS EQUIPOS DE TRANSPORTI	49,999.00	9,999.81	45,832.43	4,166.64	20	LINEA RECTA
Maquinaria y Equipo Agropecuario	5,961.12	596.23	4,074.36	1,886.79	10	LINEA RECTA
Maquinaria y Equipo Industrial	4,540,106.97	433,454.67	3,883,684.14	656,422.65	10	LINEA RECTA
Sistemas de Aire Acondicionado, Calefacción y de Refrigeración Industrial y Comercial	4,000,374.78	307,579.97	3,020,265.14	980,109.76	10	LINEA RECTA
Equipo de Comunicación y Telecomunicación	151,698.43	12,143.77	78,903.74	72,795.48	10	LINEA RECTA
Equipos de Generación Eléctrica, Aparatos y Accesorios Eléctricos	1,500,339.05	127,005.38	1,304,390.38	196,789.70	10	LINEA RECTA
Herramientas y Máquinas-Herramienta	13,581,071.96	9,082.87	13,544,913.24	35,973.04	10	LINEA RECTA
Otros Equipos	139,085.53	3,465.12	41,184.16	97,902.01	10	LINEA RECTA
Bienes artísticos, culturales	69,020.00	6,902.01	23,586.68	45,433.20	10	LINEA RECTA
Licencias	163,705.00	31,887.60	31,887.60	131,817.40	33.39	LINEA RECTA
<b>TOTAL</b>	<b>89,064,289.00</b>	<b>3,666,385.49</b>	<b>56,671,115.80</b>	<b>32,393,170.52</b>		

## ESF9

Se informa de manera agrupada por cuenta, los rubros de activos intangibles y diferidos, su monto y naturaleza, amortización del ejercicio, amortización acumulada, tasa y método aplicado.

DESCRIPCION	MONTO	AMORTIZACION 2025	AMORTIZACION ACUMULADA	VALOR LIBROS 31/12/2025	TASA APLICADA	METODO APLICADO
Software	26,408.45	-	26,408.45	-	33.39	LINEA RECTA
Licencias	163,705.00	31,887.60	31,887.60	131,817.40	33.39	LINEA RECTA
<b>TOTAL</b>	<b>190,113.45</b>	<b>31,887.60</b>	<b>58,296.05</b>	<b>131,817.40</b>		

## Estimaciones y Deterioros

### ESF 10.

Esta nota no le aplica al Instituto, ya que no se registran estimaciones ni deterioros.

## Otros Activos

### ESF 11.

Al cierre del Ejercicio 2025, no hay saldos en otras cuentas de Otros Activos.

## Pasivo

### Cuentas y Documentos por pagar

### ESF 12

Relación de cuentas y documentos por pagar desagregados por su vencimiento en días a 90, 180, menor o igual a 365 y mayor a 365. Asimismo, se informa sobre la factibilidad del pago de dichos pasivos.

<b>PROVEEDORES A CORTO PLAZO</b>	<b>SALDOS 31/12/2025</b>	<b>SALDOS 31/12/2024</b>	<b>VENCIMIENTO</b>
Instituto Mexicano del Seguro Social e Infonavit	\$2,759,961.94	\$2,173,156.70	Menor de 90 días
Tesorería de la Federación	\$1,281,376.00	\$1,824,339.00	Menor de 90 días
Otros Pasivos	\$77,649.02	\$12,212.60	Menor de 90 días
Administración Fiscal (ISN)	\$139,825.00	\$178,511.00	Menor de 90 días
Provisión de Prestaciones de Retiro	\$10,468,994.00	\$10,468,994.00	Mayor de 365 días

**Fondos de bienes de terceros en Garantía y/o Administración****ESF 13.**

Esta nota no le aplica al Instituto. Ya que no se cuenta con recursos localizados en Fondos de Bienes de Terceros en Administración y/o Garantía a corto y largo plazo.

**Pasivos Diferidos****ESF 14.**

Esta nota no le aplica al Instituto. Ya que no se cuenta con saldo de pasivos diferidos al cierre del ejercicio.

**Provisiones****ESF 15.**

Relación de cuentas de provisiones por tipo, monto y naturaleza, así como sus características significativas.

<b>PROVISIONES</b>	<b>SALDOS 31/12/2025</b>	<b>SALDOS 31/12/2024</b>
Prima de antigüedad por retiro	\$5,287,535.00	\$5,287,535.00
Prima de antigüedad por terminación	\$4,541,749.00	\$4,541,749.00
Prima de Indemnización legal	\$639,710.00	\$639,710.00
Provisión de Aguinaldos	\$0.00	\$0.00
<b>Total de Provisiones</b>	<b>\$10,468,994.00</b>	<b>\$10,468,994.00</b>

**Otros Pasivos.****ESF-16.**

Relación de otros pasivos por tipo circulante o no circulante, montos y características significativas.

<b>OTROS PASIVOS</b>	<b>SALDOS 31/12/2025</b>	<b>SALDOS 31/12/2024</b>
Proveedores por pagar	\$47,517.05	\$0.00
Retención ISR Confianza	\$0.00	\$0.00
Retención INFONAVIT	-\$14,892.24	-\$8,228.82
Retención Fondo de pensiones	-\$1,180.17	-\$564.90
Retención IMSS	\$4,807.18	\$472.67
Retención fonacot		-\$1,390.79
Retención placas y tenencias		-\$242.00
Retención IVC	\$41,397.20	\$22,166.44
<b>Total de Otros Pasivos</b>	<b>\$77,649.02</b>	<b>\$12,212.60</b>

### III.- NOTAS AL ESTADO DE LA VARIACIÓN EN LA HACIENDA PÚBLICA

#### EVHP 1

Se informa de manera agrupada, acerca de las modificaciones al patrimonio contribuido por tipo, naturaleza y monto.

CUENTA	DENOMINACION	IMPORTE
3110	Aportaciones	\$32,071,213.76
3130	Actualización al Patrimonio	(\$3,282,412.60)
100	<b>Hacienda Pública/Patrimonio Contribuido en el Ejercicio 2025</b>	<b>\$28,788,801.16</b>

#### EVHP 2

Se informa de manera agrupada, acerca del monto y procedencia de los recursos que modifican al patrimonio generado.

Cuenta	Denominación	Importe
3220	Resultado de Ejercicios Anteriores	\$18,837,410.99
3250	Rectificación de Resultados de Ejercicios Anteriores	(\$27,895,346.25)
	<b>Hacienda Pública/Patrimonio Generado</b>	<b>(\$9,057,935.26)</b>

### IV.- NOTAS AL ESTADO DE FLUJO DE EFECTIVO

#### EFE 1

INSTITUTO TECNOLOGICO DE ESTUDIOS SUPERIORES DE LA REGION CARBONIFERA		
Efectivo y Equivalentes		
Concepto	Del 01 de enero al 31 de diciembre de 2025	Del 01 de enero al 31 de diciembre de 2024
Efectivo	0.00	0.00
Bancos/Tesorería	6,793,042.84	16,424,522.01
Bancos/Dependencias y Otros	0.00	0.00
Inversiones Temporales (Hasta 3 meses)	666,542.82	839,382.78
Fondos con Afectación Específica	0.00	0.00
Depósitos de Fondos de Terceros en Garantía y/o Administración	0.00	0.00
Otros Efectivos y Equivalentes	0.00	0.00
<b>Total</b>	<b>7,459,585.66</b>	<b>17,263,904.79</b>

**EFE 2**

Detalle de las adquisiciones de las Actividades de Inversión efectivamente pagadas, respecto del apartado de aplicación.

<b>Adquisiciones de Actividades de Inversión efectivamente pagadas</b>		
<b>Concepto</b>	<b>Del 01 de enero al 31 de diciembre de 2025</b>	<b>Del 01 de enero al 31 de diciembre de 2024</b>
<b>Bienes Inmuebles, Infraestructura y Construcciones en Proceso</b>	<b>4,367,847.80</b>	<b>2,105,375.87</b>
Terrenos	0.00	0.00
Viviendas	0.00	0.00
Edificios no Habitacionales	4,367,847.80	2,105,375.87
Infraestructura	0.00	0.00
Construcciones en Proceso en Bienes de Dominio Público	0.00	0.00
Construcciones en Proceso en Bienes Propios	0.00	0.00
Otros Bienes Inmuebles	0.00	0.00
<b>Bienes Muebles</b>	<b>2,536,715.14</b>	<b>2,462,057.24</b>
Mobiliario y Equipo de Administración	262,609.38	1,769,125.88
Mobiliario y Equipo Educativo y Recreativo	43,098.11	16,781.76
Equipo e Instrumental Médico y de Laboratorio	52,481.11	0.00
Vehículos y Equipo de Transporte	1,890,000.01	469,900.00
Equipo de Defensa y Seguridad	0.00	0.00
Maquinaria, Otros Equipos y Herramientas	288,526.53	206,249.60
Colecciones, Obras de Arte y Objetos Valiosos	0.00	0.00
Activos Biológicos	0.00	0.00
<b>Otras Inversiones</b>	<b>163,705.00</b>	<b>0.00</b>
Activos intangibles (Licencias)	163,705.00	0.00
<b>Total</b>	<b>7,068,267.94</b>	<b>4,567,433.11</b>

**EFE 3.**

Conciliación de los Flujos de Efectivo Netos de las Actividades de Operación y la cuenta de Ahorro/Desahorro antes de Rubros Extraordinarios.

<b>CONCILIACIÓN DE FLUJOS DE EFECTIVO NETOS</b>		
<b>Concepto</b>	<b>Del 01 de enero al 31 de diciembre de 2025</b>	<b>Del 01 de enero al 31 de diciembre de 2024</b>
<b>Resultado del Ejercicio Ahorro/Desahorro</b>	<b>5,574,084.33</b>	<b>11,836,360.00</b>
<b>Movimientos de partidas (o rubros) que no afectan al efectivo</b>	<b>3,846,385.48</b>	<b>5,022,613.59</b>
Depreciación	3,666,385.48	2,894,140.59
Amortización	0.00	0.00
Incrementos en las provisiones	0.00	2,127,473.00
Incremento en inversiones producido por revaluación	(0.00)	(0.00)
Ganancia/pérdida en venta de bienes muebles, inmuebles e intangibles	(0.00)	(0.00)
Incremento en cuentas por cobrar	180,000.00	1,000.00
<b>Flujos de Efectivo Netos de las Actividades de Operación</b>	<b>1,727,698.85</b>	<b>6,813,746.41</b>

**V).- CONCILIACIÓN ENTRE LOS INGRESOS PRESUPUESTARIOS Y CONTABLES, ASÍ COMO ENTRE LOS EGRESOS PRESUPUESTARIOS Y LOS GASTOS CONTABLES.**

**EA 3**

Conciliación entre los ingresos - egresos presupuestarios y los gastos contables.

<b>INSTITUTO TECNOLÓGICO DE ESTUDIOS SUPERIORES DE LA REGIÓN CARBONÍFERA</b> <b>Conciliación entre los Ingresos Presupuestarios y Contables</b> <b>Del 01 de enero al 31 de diciembre de 2025</b> <b>(Cifras en pesos)</b>	
Concepto	2025
<b>1. Total de Ingresos Presupuestarios</b>	<b>0.00</b>
<b>2. Más Ingresos Contables No Presupuestarios</b>	<b>108,188,093.97</b>
2.1 Ingresos Financieros	0.00
2.2 Incremento por Variación de Inventarios	0.00
2.3 Disminución del Exceso de Estimaciones por Pérdida o Deterioro u Obsolescencia	0.00
2.4 Disminución del Exceso de Provisiones	0.00
2.5 Otros Ingresos y Beneficios Varios	0.00
2.6 Otros Ingresos Contables No Presupuestarios	0.00
<b>3. Menos Ingresos Presupuestarios No Contables</b>	<b>0.00</b>
3.1 Aprovechamientos Patrimoniales	0.00
3.2 Ingresos Derivados de Financiamientos	0.00
3.3 Otros Ingresos Presupuestarios No Contables	0.00
<b>4. Total de Ingresos Contables</b>	<b>108,188,093.97</b>

<b>Nombre del Ente Público</b>	
<b>Conciliación entre los Egresos Presupuestarios y los Gastos Contables</b>	
<b>Del 01 de enero al 31 de diciembre de 2025</b>	
<b>(Cifras en pesos)</b>	
<b>Concepto</b>	<b>2025</b>
<b>1. Total de Egresos Presupuestarios</b>	<b>0.00</b>

<b>2. Menos Egresos Presupuestario No Contables</b>	<b>0.00</b>
2.1 Materias Primas y Materiales de Producción y Comercialización	0.00
2.2 Materiales y Suministros	0.00
2.3 Mobiliario y Equipo de Administración	0.00
2.4 Mobiliario y Equipo Educativo y Recreativo	0.00
2.5 Equipo e Instrumental Médico y de Laboratorio	0.00
2.6 Vehículos y Equipo de Transporte	0.00
2.7 Equipo de Defensa y Seguridad	0.00
2.8 Maquinaria, Otros Equipos y Herramientas	0.00
2.9 Activos Biológicos	0.00
2.10 Bienes Inmuebles	0.00
2.11 Activos Intangibles	0.00
2.12 Obra Pública en Bienes de Dominio Público	0.00
2.13 Obra Pública en Bienes Propios	0.00
2.14 Acciones y Participaciones de Capital	0.00
2.15 Compra de Títulos y Valores	0.00
2.16 Concesión de Préstamos	0.00
2.17 Inversiones en Fideicomisos, Mandatos y Otros Análogos	0.00
2.18 Provisiones para Contingencias y Otras Erogaciones Especiales	0.00
2.19 Amortización de la Deuda Pública	0.00
2.20 Adeudos de Ejercicios Fiscales Anteriores (ADEFAS)	0.00
2.21 Otros Egresos Presupuestarios No Contables	0.00

<b>3. Más Gastos Contables No Presupuestarios</b>	<b>0.00</b>
3.1 Estimaciones, Depreciaciones, Deterioros, Obsolescencia y Amortizaciones	0.00
3.2 Provisiones	0.00
3.3 Disminución de Inventarios	0.00
3.4 Otros Gastos	0.00
3.5 Inversión Pública no Capitalizable	0.00
3.6 Materiales y Suministros (consumos)	0.00
3.7 Otros Gastos Contables No Presupuestarios	0.00

<b>4. Total de Gastos Contables</b>	<b>0.00</b>
-------------------------------------	-------------

**INSTITUTO TECNOLÓGICO DE ESTUDIOS SUPERIORES DE LA REGIÓN CARBONÍFERA**  
**Conciliación entre los Egresos Presupuestarios y los Gastos Contables**  
**Del 01 de enero al 31 de diciembre de 2025**  
**(Cifras en pesos)**

Concepto	2025
<b>1. Total de Egresos Presupuestarios</b>	<b>106,015,892.10</b>

<b>2. Menos Egresos Presupuestario No Contables</b>	<b>7,068,267.94</b>
2.1 Materias Primas y Materiales de Producción y Comercialización	0.00
2.2 Materiales y Suministros	0.00
2.3 Mobiliario y Equipo de Administración	262,609.38
2.4 Mobiliario y Equipo Educativo y Recreativo	43,098.11
2.5 Equipo e Instrumental Médico y de Laboratorio	52,481.11
2.6 Vehículos y Equipo de Transporte	1,890,000.01
2.7 Equipo de Defensa y Seguridad	0.00
2.8 Maquinaria, Otros Equipos y Herramientas	288,526.53
2.9 Activos Biológicos	0.00
2.10 Bienes Inmuebles	0.00
2.11 Activos Intangibles	163,705.00
2.12 Obra Pública en Bienes de Dominio Público	0.00
2.13 Obra Pública en Bienes Propios	4,367,847.80
2.14 Acciones y Participaciones de Capital	0.00
2.15 Compra de Títulos y Valores	0.00
2.16 Concesión de Préstamos	0.00
2.17 Inversiones en Fideicomisos, Mandatos y Otros Análogos	0.00
2.18 Provisiones para Contingencias y Otras Erogaciones Especiales	0.00
2.19 Amortización de la Deuda Pública	0.00
2.20 Adeudos de Ejercicios Fiscales Anteriores (ADEFAS)	0.00
2.21 Otros Egresos Presupuestarios No Contables	0.00

<b>3. Más Gastos Contables No Presupuestarios</b>	<b>3,666,385.48</b>
3.1 Estimaciones, Depreciaciones, Deterioros, Obsolescencia y Amortizaciones	3,666,385.48
3.2 Provisiones	0.00
3.3 Disminución de Inventarios	0.00
3.4 Otros Gastos	0.00
3.5 Inversión Pública no Capitalizable	0.00
3.6 Materiales y Suministros (consumos)	0.00
3.7 Otros Gastos Contables No Presupuestarios	0.00

<b>4. Total de Gastos Contables</b>	<b>102,614,009.64</b>
-------------------------------------	-----------------------



**Educación**  
Secretaría de Educación Pública



TECNOLÓGICO  
NACIONAL DE MÉXICO

**COAHUILA**  
PA' DELANTE



**SEDU**

Instituto Tecnológico de Estudios Superiores de la  
Región Carbonífera

## INFORMACIÓN CONTABLE

# XI.- NOTAS DE MEMORIA A LOS ESTADOS FINANCIEROS



**XXXIII**  
ANIVERSARIO  
REGION REGIÓN CARBONÍFERA



Carretera 57 km 120, Agujita Coahuila.  
e-mail: [tec@rcarbonifera.tecnm.mx](mailto:tec@rcarbonifera.tecnm.mx).

C.P. 26950  
<https://www.litesrc.edu.mx>

Tels. (861) 613 4032

**b) NOTAS DE MEMORIA (CUENTAS DE ORDEN)**

**CUENTAS DE ORDEN CONTABLE VALORES INSTITUTO TECNOLÓGICO DE ESTUDIOS SUPERIORES DE LA REGIÓN CARBONÍFERA**  
**CUENTAS DE ORDEN CONTABLES**

<b>INSTITUTO TECNOLÓGICO DE ESTUDIOS SUPERIORES DE LA REGION CARBONIFERA</b>				
<b>Cuentas de Orden Contables</b>				
<b>Del 01 de enero al 31 de diciembre de 2025</b>				
<b>(Cifras en Pesos)</b>				
<b>CUENTA</b>	<b>SALDO INICIAL</b>	<b>CARGOS</b>	<b>ABONOS</b>	<b>SALDO FINAL</b>
7 CUENTAS DE ORDEN CONTABLES	116,882,248.44	0.00	0.00	116,882,248.44
7.1 VALORES	0.00	0.00	0.00	0.00
7.1.1 Valores en Custodia	0.00	0.00	0.00	0.00
7.1.2 Custodia de Valores	0.00	0.00	0.00	0.00
7.1.3 Instrumentos de Crédito Prestados a Formadores de Mercado	0.00	0.00	0.00	0.00
7.1.4 Préstamo de Instrumentos de Crédito a Formadores de Mercado y su Garantía	0.00	0.00	0.00	0.00
7.1.5 Instrumentos de Crédito Recibidos en Garantía de los Formadores de Mercado	0.00	0.00	0.00	0.00
7.1.6 Garantía de Créditos Recibidos de los Formadores de Mercado	0.00	0.00	0.00	0.00
7.2 EMISION DE OBLIGACIONES	0.00	0.00	0.00	0.00
7.2.1 Autorización para la Emisión de Bonos, Títulos y Valores de la Deuda Pública Interna	0.00	0.00	0.00	0.00
7.2.2 Autorización para la Emisión de Bonos, Títulos y Valores de la Deuda Pública Externa	0.00	0.00	0.00	0.00
7.2.3 Emisiones Autorizadas de la Deuda Pública Interna y Externa	0.00	0.00	0.00	0.00
7.2.4 Suscripción de Contratos de Préstamos y Otras Obligaciones de la Deuda Pública Interna	0.00	0.00	0.00	0.00
7.2.5 Suscripción de Contratos de Préstamos y Otras Obligaciones de la Deuda Pública Externa	0.00	0.00	0.00	0.00
7.2.6 Contratos de Préstamos y Otras Obligaciones de la Deuda Pública Interna y Externa	0.00	0.00	0.00	0.00
7.3 AVALES Y GARANTIAS	0.00	0.00	0.00	0.00
7.3.1 Avales Autorizados	0.00	0.00	0.00	0.00

7.3.2 Aavales Firmados	0.00	0.00	0.00	0.00
7.3.3 Fianzas y Garantías Recibidas por Deudas a Cobrar	0.00	0.00	0.00	0.00
7.3.4 Fianzas y Garantías Recibidas	0.00	0.00	0.00	0.00
7.3.5 Fianzas Otorgadas para Respalda Obligaiones no Fiscales del Gobierno	0.00	0.00	0.00	0.00
7.3.6 Fianzas Otorgadas del Gobierno para Respalda Obligaiones no Fiscales	0.00	0.00	0.00	0.00
7.4 JUICIOS	0.00	0.00	0.00	0.00
7.4.1 Demandas Judiciales en Proceso de Resolución	0.00	0.00	0.00	0.00
7.4.2 Resolución de Demandas en Proceso Judicial	0.00	0.00	0.00	0.00
7.5 INVERSION MEDIANTE PROYECTOS PARA PRESTACION DE SERVICIOS (PPS) Y SIMILARES	0.00	0.00	0.00	0.00
7.5.1 Contratos para Inversión Mediante Proyectos para Prestación de Servicios (PPS) y Similares	0.00	0.00	0.00	0.00
7.5.2 Inversión Pública Contratada Mediante Proyectos para Prestación de Servicios (PPS) y Similares	0.00	0.00	0.00	0.00
7.6 BIENES CONCESIONADOS O EN COMODATO	0.00	0.00	0.00	0.00
7.6.1 Bienes Bajo Contrato en Concesión	0.00	0.00	0.00	0.00
7.6.2 Contrato de Concesión por Bienes	0.00	0.00	0.00	0.00
7.6.3 Bienes Bajo Contrato en Comodato	0.00	0.00	0.00	0.00
7.6.4 Contrato de Comodato por Bienes	0.00	0.00	0.00	0.00
7703.ADEUDOS DEL ESTADO	116,882,248.44	0.00	0.00	116,882,248.44
7800.ADEUDOS (CUENTA PUENTE)	-116,882,248.44	0.00	0.00	-116,882,248.44
7801.ADEUDOS ALUMNOS	0.00	0.00	0.00	0.00
7801.01. ADEUDOS ALUMNOS	0.00	0.00	0.00	0.00
7803.ADEUDOS DEL ESTADO	-116,882,248.44	0.00	0.00	-116,882,248.44
7900. RESERVA	0.00	0.00	0.00	0.00
7901. RESERVA PARA ESTIMACIONES	0.00	0.00	0.00	0.00
7902. ESTIMACIONES EN RESERVA	0.00	0.00	0.00	0.00

**Cuentas de Orden Presupuestales.**

**INSTITUTO TECNOLOGICO DE ESTUDIOS SUPERIORES DE LA REGION CARBONIRERA  
CUENTAS DE ORDEN PRESUPUESTALES**

<b>Cuentas de Orden Presupuestarias de Ingresos</b>	
<b>Concepto</b>	<b>Del 01 de enero al 31 de diciembre de 2025</b>
Ley de Ingresos Estimada	109,584,562.70
Ley de Ingresos por Ejecutar	1,567,038.68
Modificaciones a la Ley de Ingresos Estimada	170,569.95
Ley de Ingresos Devengada	108,188,093.97
Ley de Ingresos Recaudada	108,188,093.97

<b>Cuentas de Orden Presupuestarias de Egresos</b>	
<b>Concepto</b>	<b>Del 01 de enero al 31 de diciembre de 2025</b>
Presupuesto de Egresos Aprobado	110,810,078.10
Presupuesto de Egresos por Ejercer	4,964,755.95
Modificaciones al Presupuesto de Egresos Aprobado	170,569.95
Presupuesto de Egresos Comprometido	106,015,892.10
Presupuesto de Egresos Devengado	106,015,892.10
Presupuesto de Egresos Ejercido	106,015,892.10
Presupuesto de Egresos Pagado	105,825,679.45

<b>Cuentas de Orden Presupuestarias de Ingresos</b>	
<b>Concepto</b>	<b>Del 01 de enero al 31 de diciembre de 2025</b>
Ley de Ingresos Estimada	0.00
Ley de Ingresos por Ejecutar	0.00
Modificaciones a la Ley de Ingresos Estimada	0.00
Ley de Ingresos Devengada	0.00
Ley de Ingresos Recaudada	0.00


<b>Cuentas de Orden Presupuestarias de Egresos</b>	
<b>Concepto</b>	<b>Del 01 de enero al 31 de diciembre de 2025</b>
Presupuesto de Egresos Aprobado	0.00
Presupuesto de Egresos por Ejercer	0.00
Modificaciones al Presupuesto de Egresos Aprobado	0.00
Presupuesto de Egresos Comprometido	0.00
Presupuesto de Egresos Devengado	0.00
Presupuesto de Egresos Ejercido	0.00
Presupuesto de Egresos Pagado	0.00

Se informa de manera agrupada, en las Notas a los Estados Financieros las cuentas de orden contables y cuentas de orden presupuestario, considerando lo siguiente:


1. Los valores en custodia de instrumentos prestados a formadores de mercado e instrumentos de crédito recibidos en garantía de los formadores de mercado u otros. No aplica
  2. Por tipo de emisión de instrumento: monto, tasa y vencimiento. No aplica
  3. Los contratos firmados de construcciones por tipo de contrato. No aplica
- El avance que se registra en las cuentas de orden presupuestarias, previo al cierre presupuestario de cada periodo que se reporte. No aplica.

Villa de Agujita, en el municipio de Sabinas, Coahuila a 31 de diciembre de 2025

Atentamente  
"Educación, Ciencia y Tecnología, Grandeza de Nuestra Patria"



Dr. Luis Carlos Longares Vidal  
Director General



C.P. Elpidio Pérez Valdés  
Subdirector de Servicios Administrativos



# INFORMACIÓN CONTABLE

## XII.- BALANZA DE COMPROBACIÓN






**INSTITUTO TECNOLÓGICO DE ESTUDIOS SUPERIORES DE LA REGIÓN CARBONÍFERA)**  
**Instituto Tecnológico de Estudios Superiores de la Región Carbonífera**  
**Balanza de Comprobación - Cuentas Contables**  
 Del 01 de enero al 31 de diciembre de 2025  
 (PESOS)



Nivel 4

CUENTA	DESCRIPCIÓN	SALDO INICIAL	DEBE	HABER	SALDO FINAL
1	<b>ACTIVO</b>	<b>\$44,892,470.04</b>	<b>284,835,768.35</b>	<b>289,895,482.20</b>	<b>\$40,032,756.19</b>
11	<b>Activo Circulante</b>	<b>\$17,264,904.79</b>	<b>271,014,243.41</b>	<b>280,639,562.54</b>	<b>\$7,639,585.66</b>
111	<b>Efectivo y Equivalentes</b>	<b>\$17,263,904.79</b>	<b>161,475,907.14</b>	<b>171,280,226.27</b>	<b>\$7,459,585.66</b>
1111	Efectivo	\$0.00	14,000.00	14,000.00	\$0.00
1112	Bancos/Tesorería	\$16,424,522.01	150,269,630.08	159,901,109.25	\$6,793,042.84
1113	Bancos/Dependencias y Otros	\$0.00	0.00	0.00	\$0.00
1114	Inversiones Temporales (Hasta 3 Meses)	\$839,382.78	11,192,277.06	11,365,117.02	\$666,542.82
1115	Fondos con Afectación Específica	\$0.00	0.00	0.00	\$0.00
1116	Depósitos de Fondos de Terceros en Garantía y/o Administración	\$0.00	0.00	0.00	\$0.00
1119	Otros Efectivos y Equivalentes	\$0.00	0.00	0.00	\$0.00
112	<b>Derechos a Recibir Efectivo o Equivalentes</b>	<b>\$1,000.00</b>	<b>109,430,117.27</b>	<b>109,251,117.27</b>	<b>\$180,000.00</b>
1121	Inversiones Financieras de Corto Plazo	\$0.00	0.00	0.00	\$0.00
1122	Cuentas por Cobrar a Corto Plazo	\$0.00	108,072,954.97	107,892,954.97	\$180,000.00
1123	Deudores Diversos por Cobrar a Corto Plazo	\$0.00	1,010,817.03	1,010,817.03	\$0.00
1124	Ingresos por Recuperar a Corto Plazo	\$0.00	295,139.00	295,139.00	\$0.00
1125	Deudores por Anticipos de la Tesorería a Corto Plazo	\$0.00	0.00	0.00	\$0.00
1126	Préstamos Otorgados a Corto Plazo	\$1,000.00	51,206.27	52,206.27	\$0.00
1129	Otros Derechos a Recibir Efectivo o Equivalentes a Corto Plazo	\$0.00	0.00	0.00	\$0.00
113	<b>Derechos a Recibir Bienes o Servicios</b>	<b>\$0.00</b>	<b>108,219.00</b>	<b>108,219.00</b>	<b>\$0.00</b>
1131	Anticipo a Proveedores por Adquisición de Bienes y Prestación de Servicios a Corto Plazo	\$0.00	108,219.00	108,219.00	\$0.00
1132	Anticipo a Proveedores por Adquisición de Bienes Inmuebles y Muebles a Corto Plazo	\$0.00	0.00	0.00	\$0.00
1133	Anticipo a Proveedores por Adquisición de Bienes Intangibles a Corto Plazo	\$0.00	0.00	0.00	\$0.00
1134	Anticipo a Contratistas por Obras Públicas a Corto Plazo	\$0.00	0.00	0.00	\$0.00
1139	Otros Derechos a Recibir Bienes o Servicios a Corto Plazo	\$0.00	0.00	0.00	\$0.00
114	<b>Inventarios</b>	<b>\$0.00</b>	<b>0.00</b>	<b>0.00</b>	<b>\$0.00</b>
1141	Inventario de Mercancías para Venta	\$0.00	0.00	0.00	\$0.00
1142	Inventario de Mercancías Terminadas	\$0.00	0.00	0.00	\$0.00
1143	Inventario de Mercancías en Proceso de Elaboración	\$0.00	0.00	0.00	\$0.00
1144	Inventario de Materias Primas, Materiales y Suministros para Producción	\$0.00	0.00	0.00	\$0.00
1145	Bienes en Tránsito	\$0.00	0.00	0.00	\$0.00
115	<b>Almacenes</b>	<b>\$0.00</b>	<b>0.00</b>	<b>0.00</b>	<b>\$0.00</b>
1151	Almacén de Materiales y Suministros de Consumo	\$0.00	0.00	0.00	\$0.00
116	<b>Estimación por Pérdida o Deterioro de Activos Circulantes</b>	<b>\$0.00</b>	<b>0.00</b>	<b>0.00</b>	<b>\$0.00</b>
1161	Estimaciones para Cuentas Incobrables por Derechos a Recibir Efectivo o Equivalentes	\$0.00	0.00	0.00	\$0.00
1162	Estimación por Deterioro de Inventarios	\$0.00	0.00	0.00	\$0.00





**INSTITUTO TECNOLÓGICO DE ESTUDIOS SUPERIORES DE LA REGIÓN CARBONÍFERA)**  
**Instituto Tecnológico de Estudios Superiores de la Región Carbonífera**  
**Balanza de Comprobación - Cuentas Contables**  
 Del 01 de enero al 31 de diciembre de 2025  
 (PESOS)




**Estado de Coahuila**

Nivel 4

CUENTA	DESCRIPCIÓN	SALDO INICIAL	DEBE	HABER	SALDO FINAL
119	Otros Activos Circulantes	\$0.00	0.00	0.00	\$0.00
1191	Valores en Garantía	\$0.00	0.00	0.00	\$0.00
1192	Bienes en Garantía (Excluye Depósitos de Fondos)	\$0.00	0.00	0.00	\$0.00
1193	Bienes Derivados de Embargos, Decomisos, Aseguramientos y Dación en Pago	\$0.00	0.00	0.00	\$0.00
1194	Adquisición con Fondos de Terceros	\$0.00	0.00	0.00	\$0.00
12	<b>Activo No Circulante</b>	<b>\$27,827,565.25</b>	<b>13,821,524.94</b>	<b>9,055,918.66</b>	<b>\$32,393,170.53</b>
121	<b>Inversiones Financieras a Largo Plazo</b>	<b>\$0.00</b>	<b>0.00</b>	<b>0.00</b>	<b>\$0.00</b>
1211	Inversiones a Largo Plazo	\$0.00	0.00	0.00	\$0.00
1212	Títulos y Valores a Largo Plazo	\$0.00	0.00	0.00	\$0.00
1213	Fideicomisos, Mandatos y Contratos Análogos	\$0.00	0.00	0.00	\$0.00
1214	Participaciones y Aportaciones de Capital	\$0.00	0.00	0.00	\$0.00
122	<b>Derechos a Recibir Efectivo o Equivalentes a Largo Plazo</b>	<b>\$0.00</b>	<b>0.00</b>	<b>0.00</b>	<b>\$0.00</b>
1221	Documentos por Cobrar a Largo Plazo	\$0.00	0.00	0.00	\$0.00
1222	Deudores Diversos a Largo Plazo	\$0.00	0.00	0.00	\$0.00
1223	Ingresos por Recuperar a Largo Plazo	\$0.00	0.00	0.00	\$0.00
1224	Préstamos Otorgados a Largo Plazo	\$0.00	0.00	0.00	\$0.00
1229	Otros Derechos a Recibir Efectivo o Equivalentes a Largo Plazo	\$0.00	0.00	0.00	\$0.00
123	<b>Bienes Inmuebles, Infraestructura y Construcciones en Proceso</b>	<b>\$31,670,773.03</b>	<b>10,099,418.42</b>	<b>4,367,847.80</b>	<b>\$37,402,343.65</b>
1231	Terrenos	\$3,346,500.00	0.00	0.00	\$3,346,500.00
1232	Viviendas	\$0.00	0.00	0.00	\$0.00
1233	Edificios no Habitacionales	\$28,324,273.03	5,731,570.62	0.00	\$34,055,843.65
1234	Infraestructura	\$0.00	0.00	0.00	\$0.00
1235	Construcciones en Proceso en Bienes de Dominio Público	\$0.00	0.00	0.00	\$0.00
1236	Construcciones en Proceso en Bienes Propios	\$0.00	4,367,847.80	4,367,847.80	\$0.00
1239	Otros Bienes Inmuebles	\$0.00	0.00	0.00	\$0.00
124	<b>Bienes Muebles</b>	<b>\$48,935,114.09</b>	<b>2,536,715.14</b>	<b>0.00</b>	<b>\$51,471,829.23</b>
1241	Mobiliario y Equipo de Administración	\$14,590,660.94	262,609.38	0.00	\$14,853,270.32
1242	Mobiliario y Equipo Educacional y Recreativo	\$2,944,535.80	43,098.11	0.00	\$2,987,633.91
1243	Equipo e Instrumental Médico y de Laboratorio	\$74,159.17	52,481.11	0.00	\$126,640.28
1244	Vehículos y Equipo de Transporte	\$7,591,313.99	1,890,000.01	0.00	\$9,481,314.00
1245	Equipo de Defensa y Seguridad	\$0.00	0.00	0.00	\$0.00
1246	Maquinaria, Otros Equipos y Herramientas	\$23,665,424.19	288,526.53	0.00	\$23,953,950.72
1247	Colecciones, Obras de Arte y Objetos Valiosos	\$69,020.00	0.00	0.00	\$69,020.00
1248	Activos Biológicos	\$0.00	0.00	0.00	\$0.00
125	<b>Activos Intangibles</b>	<b>\$26,408.45</b>	<b>163,705.00</b>	<b>0.00</b>	<b>\$190,113.45</b>



**INSTITUTO TECNOLÓGICO DE ESTUDIOS SUPERIORES DE LA REGIÓN CARBONÍFERA)**  
**Instituto Tecnológico de Estudios Superiores de la Región Carbonífera**  
**Balanza de Comprobación - Cuentas Contables**  
 Del 01 de enero al 31 de diciembre de 2025  
 (PESOS)




**Estado de Coahuila**

Nivel 4

CUENTA	DESCRIPCIÓN	SALDO INICIAL	DEBE	HABER	SALDO FINAL
1251	Software	\$26,408.45	0.00	0.00	\$26,408.45
1252	Patentes, Marcas y Derechos	\$0.00	0.00	0.00	\$0.00
1253	Concesiones y Franquicias	\$0.00	0.00	0.00	\$0.00
1254	Licencias	\$0.00	163,705.00	0.00	\$163,705.00
1259	Otros Activos Intangibles	\$0.00	0.00	0.00	\$0.00
126	<b>Depreciación, Deterioro y Amortización Acumulada de Bienes</b>	<b>-\$63,004,730.32</b>	<b>1,021,686.38</b>	<b>4,688,071.86</b>	<b>-\$66,671,115.80</b>
1261	Depreciación Acumulada de Bienes Inmuebles	-\$10,463,939.87	0.00	1,001,138.47	-\$11,465,078.34
1262	Depreciación Acumulada de Infraestructura	\$0.00	0.00	0.00	\$0.00
1263	Depreciación Acumulada de Bienes Muebles	-\$42,514,381.99	1,021,686.38	3,655,045.79	-\$45,147,741.40
1264	Deterioro Acumulado de Bienes	\$0.00	0.00	0.00	\$0.00
1265	Amortización Acumulada de Activos Intangibles	-\$26,408.46	0.00	31,887.60	-\$58,296.06
127	<b>Activos Diferidos</b>	<b>\$0.00</b>	<b>0.00</b>	<b>0.00</b>	<b>\$0.00</b>
1271	Estudios, Formulación y Evaluación de Proyectos	\$0.00	0.00	0.00	\$0.00
1272	Derechos Sobre Bienes en Régimen de Arrendamiento Financiero	\$0.00	0.00	0.00	\$0.00
1273	Gastos Pagados por Adelantado a Largo Plazo	\$0.00	0.00	0.00	\$0.00
1274	Anticipos a Largo Plazo	\$0.00	0.00	0.00	\$0.00
1275	Beneficios al Retiro de Empleados Pagados por Adelantado	\$0.00	0.00	0.00	\$0.00
1279	Otros Activos Diferidos	\$0.00	0.00	0.00	\$0.00
128	<b>Estimación por Pérdida o Deterioro de Activos no Circulantes</b>	<b>\$0.00</b>	<b>0.00</b>	<b>0.00</b>	<b>\$0.00</b>
1281	Estimaciones por Pérdida de Cuentas Incobrables de Documentos por Cobrar a Largo Plazo	\$0.00	0.00	0.00	\$0.00
1282	Estimaciones por Pérdida de Cuentas Incobrables de Deudores Diversos por Cobrar a Largo Plazo	\$0.00	0.00	0.00	\$0.00
1283	Estimaciones por Pérdida de Cuentas Incobrables de Ingresos por Cobrar a Largo Plazo	\$0.00	0.00	0.00	\$0.00
1284	Estimaciones por Pérdida de Cuentas Incobrables de Préstamos Otorgados a Largo Plazo	\$0.00	0.00	0.00	\$0.00
1289	Estimaciones por Pérdida de Otras Cuentas Incobrables a Largo Plazo	\$0.00	0.00	0.00	\$0.00
129	<b>Otros Activos no Circulantes</b>	<b>\$0.00</b>	<b>0.00</b>	<b>0.00</b>	<b>\$0.00</b>
1291	Bienes en Concesión	\$0.00	0.00	0.00	\$0.00
1292	Bienes en Arrendamiento Financiero	\$0.00	0.00	0.00	\$0.00
1293	Bienes en Comodato	\$0.00	0.00	0.00	\$0.00
2	<b>PASIVO</b>	<b>\$14,657,213.30</b>	<b>139,557,425.85</b>	<b>139,628,018.51</b>	<b>\$14,727,805.96</b>
21	<b>Pasivo Circulante</b>	<b>\$14,657,213.30</b>	<b>139,557,425.85</b>	<b>139,628,018.51</b>	<b>\$14,727,805.96</b>
211	<b>Cuentas por Pagar a Corto Plazo</b>	<b>\$4,188,219.30</b>	<b>139,557,425.85</b>	<b>139,628,018.51</b>	<b>\$4,258,811.96</b>
2111	Servicios Personales por Pagar a Corto Plazo	\$0.00	50,925,011.40	50,925,011.40	\$0.00
2112	Proveedores por Pagar a Corto Plazo	\$178,510.77	16,264,301.66	16,273,130.21	\$187,339.32
2113	Contratistas por Obras Públicas por Pagar a Corto Plazo	\$0.00	4,348,617.04	4,348,617.04	\$0.00
2114	Participaciones y Aportaciones por Pagar a Corto Plazo	\$0.00	0.00	0.00	\$0.00



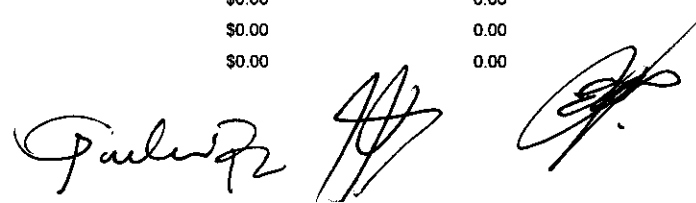
**INSTITUTO TECNOLÓGICO DE ESTUDIOS SUPERIORES DE LA REGIÓN CARBONÍFERA)**  
**Instituto Tecnológico de Estudios Superiores de la Región Carbonífera**  
**Balanza de Comprobación - Cuentas Contables**  
 Del 01 de enero al 31 de diciembre de 2025  
 (PESOS)



**Estado de Coahuila**

Nivel 4

CUENTA	DESCRIPCIÓN	SALDO INICIAL	DEBE	HABER	SALDO FINAL
2115	Transferencias Otorgadas por Pagar a Corto Plazo	\$0.00	194,170.00	194,170.00	\$0.00
2116	Intereses, Comisiones y Otros Gastos de la Deuda Pública por Pagar a Corto Plazo	\$0.00	0.00	0.00	\$0.00
2117	Retenciones y Contribuciones por Pagar a Corto Plazo	\$4,009,708.53	68,413,632.01	68,475,396.12	\$4,071,472.64
2118	Devoluciones de la Ley de Ingresos por Pagar a Corto Plazo	\$0.00	3,089.67	3,089.67	\$0.00
2119	Otras Cuentas por Pagar a Corto Plazo	\$0.00	-591,395.93	-591,395.93	\$0.00
<b>212</b>	<b>Documentos por Pagar a Corto Plazo</b>	<b>\$0.00</b>	<b>0.00</b>	<b>0.00</b>	<b>\$0.00</b>
2121	Documentos Comerciales por Pagar a Corto Plazo	\$0.00	0.00	0.00	\$0.00
2122	Documentos Con Contratistas por Obras Públicas por Pagar a Corto Plazo	\$0.00	0.00	0.00	\$0.00
2129	Otros Documentos por Pagar a Corto Plazo	\$0.00	0.00	0.00	\$0.00
<b>213</b>	<b>Porción a Corto Plazo de la Deuda Pública a Largo Plazo</b>	<b>\$0.00</b>	<b>0.00</b>	<b>0.00</b>	<b>\$0.00</b>
2131	Porción a Corto Plazo de la Deuda Pública Interna	\$0.00	0.00	0.00	\$0.00
2132	Porción a Corto Plazo de la Deuda Pública Externa	\$0.00	0.00	0.00	\$0.00
2133	Porción a Corto Plazo de Arrendamiento Financiero	\$0.00	0.00	0.00	\$0.00
<b>214</b>	<b>Títulos y Valores a Corto Plazo</b>	<b>\$0.00</b>	<b>0.00</b>	<b>0.00</b>	<b>\$0.00</b>
2141	Títulos y Valores de la Deuda Pública Interna a Corto Plazo	\$0.00	0.00	0.00	\$0.00
2142	Títulos y Valores de la Deuda Pública Externa a Corto Plazo	\$0.00	0.00	0.00	\$0.00
<b>215</b>	<b>Pasivos Diferidos a Corto Plazo</b>	<b>\$0.00</b>	<b>0.00</b>	<b>0.00</b>	<b>\$0.00</b>
2151	Ingresos Cobrados por Adelantado a Corto Plazo	\$0.00	0.00	0.00	\$0.00
2152	Intereses Cobrados por Adelantado a Corto Plazo	\$0.00	0.00	0.00	\$0.00
2159	Otros Pasivos Diferidos a Corto Plazo	\$0.00	0.00	0.00	\$0.00
<b>216</b>	<b>Fondos y Bienes de Terceros en Garantía y/o Administración a Corto Plazo</b>	<b>\$0.00</b>	<b>0.00</b>	<b>0.00</b>	<b>\$0.00</b>
2161	Fondos en Garantía a Corto Plazo	\$0.00	0.00	0.00	\$0.00
2162	Fondos en Administración a Corto Plazo	\$0.00	0.00	0.00	\$0.00
2163	Fondos Contingentes a Corto Plazo	\$0.00	0.00	0.00	\$0.00
2164	Fondos de Fideicomisos, Mandatos y Contratos Análogos a Corto Plazo	\$0.00	0.00	0.00	\$0.00
2165	Otros Fondos de Terceros en Garantía y/o Administración a Corto Plazo	\$0.00	0.00	0.00	\$0.00
2166	Valores y Bienes en Garantía a Corto Plazo	\$0.00	0.00	0.00	\$0.00
<b>217</b>	<b>Provisiones a Corto Plazo</b>	<b>\$10,468,994.00</b>	<b>0.00</b>	<b>0.00</b>	<b>\$10,468,994.00</b>
2171	Provisión para Demandas y Juicios a Corto Plazo	\$0.00	0.00	0.00	\$0.00
2172	Provisión para Contingencias a Corto Plazo	\$0.00	0.00	0.00	\$0.00
2179	Otras Provisiones a Corto Plazo	\$10,468,994.00	0.00	0.00	\$10,468,994.00
<b>219</b>	<b>Otros Pasivos a Corto Plazo</b>	<b>\$0.00</b>	<b>0.00</b>	<b>0.00</b>	<b>\$0.00</b>
2191	Ingresos por Clasificar	\$0.00	0.00	0.00	\$0.00
2192	Recaudación por Participar	\$0.00	0.00	0.00	\$0.00
2199	Otros Pasivos Circulantes	\$0.00	0.00	0.00	\$0.00





**INSTITUTO TECNOLÓGICO DE ESTUDIOS SUPERIORES DE LA REGIÓN CARBONÍFERA)**  
**Instituto Tecnológico de Estudios Superiores de la Región Carbonífera**  
**Balanza de Comprobación - Cuentas Contables**  
 Del 01 de enero al 31 de diciembre de 2025  
 (PESOS)



**Estado de Coahuila**

Nivel 4

CUENTA	DESCRIPCIÓN	SALDO INICIAL	DEBE	HABER	SALDO FINAL
22	Pasivo No Circulante	\$0.00	0.00	0.00	\$0.00
221	Cuentas por Pagar a Largo Plazo	\$0.00	0.00	0.00	\$0.00
2211	Proveedores por Pagar a Largo Plazo	\$0.00	0.00	0.00	\$0.00
2212	Contratistas por Obras Públicas por Pagar a Largo Plazo	\$0.00	0.00	0.00	\$0.00
222	Documentos por Pagar a Largo Plazo	\$0.00	0.00	0.00	\$0.00
2221	Documentos Comerciales por Pagar a Largo Plazo	\$0.00	0.00	0.00	\$0.00
2222	Documentos con Contratistas por Obras Públicas por Pagar a Largo Plazo	\$0.00	0.00	0.00	\$0.00
2229	Otros Documentos por Pagar a Largo Plazo	\$0.00	0.00	0.00	\$0.00
223	Deuda Pública a Largo Plazo	\$0.00	0.00	0.00	\$0.00
2231	Títulos y Valores de la Deuda Pública Interna a Largo Plazo	\$0.00	0.00	0.00	\$0.00
2232	Títulos y Valores de la Deuda Pública Externa a Largo Plazo	\$0.00	0.00	0.00	\$0.00
2233	Préstamos de la Deuda Pública Interna por Pagar a Largo Plazo	\$0.00	0.00	0.00	\$0.00
2234	Préstamos de la Deuda Pública Externa por Pagar a Largo Plazo	\$0.00	0.00	0.00	\$0.00
2235	Arrendamiento Financiero por Pagar a Largo Plazo	\$0.00	0.00	0.00	\$0.00
224	Pasivos Diferidos a Largo Plazo	\$0.00	0.00	0.00	\$0.00
2241	Créditos Diferidos a Largo Plazo	\$0.00	0.00	0.00	\$0.00
2242	Intereses Cobrados por Adelantado a Largo Plazo	\$0.00	0.00	0.00	\$0.00
2249	Otros Pasivos Diferidos a Largo Plazo	\$0.00	0.00	0.00	\$0.00
225	Fondos y Bienes de Terceros en Garantía y/o Administración a Largo Plazo	\$0.00	0.00	0.00	\$0.00
2251	Fondos en Garantía a Largo Plazo	\$0.00	0.00	0.00	\$0.00
2252	Fondos en Administración a Largo Plazo	\$0.00	0.00	0.00	\$0.00
2253	Fondos Contingentes a Largo Plazo	\$0.00	0.00	0.00	\$0.00
2254	Fondos de Fideicomisos, Mandatos y Contratos Análogos a Largo Plazo	\$0.00	0.00	0.00	\$0.00
2255	Otros Fondos de Terceros en Garantía y/o Administración a Largo Plazo	\$0.00	0.00	0.00	\$0.00
2256	Valores y Bienes en Garantía a Largo Plazo	\$0.00	0.00	0.00	\$0.00
226	Provisiones a Largo Plazo	\$0.00	0.00	0.00	\$0.00
2261	Provisión para Demandas y Juicios a Largo Plazo	\$0.00	0.00	0.00	\$0.00
2262	Provisión para Pensiones a Largo Plazo	\$0.00	0.00	0.00	\$0.00
2263	Provisión para Contingencias a Largo Plazo	\$0.00	0.00	0.00	\$0.00
2269	Otras Provisiones a Largo Plazo	\$0.00	0.00	0.00	\$0.00
3	<b>HACIENDA PÚBLICA/PATRIMONIO</b>	<b>\$30,235,256.74</b>	<b>11,876,609.93</b>	<b>1,372,219.09</b>	<b>\$19,730,865.90</b>
31	Hacienda Pública/Patrimonio Contribuido	\$28,788,801.16	0.00	0.00	\$28,788,801.16
311	Aportaciones	\$32,071,213.76	0.00	0.00	\$32,071,213.76
312	Donaciones de Capital	\$0.00	0.00	0.00	\$0.00
313	Actualización de la Hacienda Pública/Patrimonio	-\$3,282,412.60	0.00	0.00	-\$3,282,412.60



**INSTITUTO TECNOLÓGICO DE ESTUDIOS SUPERIORES DE LA REGIÓN CARBONÍFERA)**  
**Instituto Tecnológico de Estudios Superiores de la Región Carbonífera**  
**Balanza de Comprobación - Cuentas Contables**  
 Del 01 de enero al 31 de diciembre de 2025  
 (PESOS)



**Estado de Coahuila**

Nivel 4

CUENTA	DESCRIPCIÓN	SALDO INICIAL	DEBE	HABER	SALDO FINAL
32	Hacienda Pública/Patrimonio Generado	\$1,448,455.58	11,876,609.93	1,372,219.09	-\$9,057,935.26
321	Resultado del Ejercicio (Ahorro/Desahorro)	\$0.00	0.00	0.00	\$0.00
322	Resultados de Ejercicios Anteriores	\$18,837,410.99	0.00	0.00	\$18,837,410.99
323	<b>Revalúos</b>	\$0.00	0.00	0.00	\$0.00
3231	Revalúo de Bienes Inmuebles	\$0.00	0.00	0.00	\$0.00
3232	Revalúo de Bienes Muebles	\$0.00	0.00	0.00	\$0.00
3233	Revalúo de Bienes Intangibles	\$0.00	0.00	0.00	\$0.00
3239	Otros Revalúos	\$0.00	0.00	0.00	\$0.00
324	<b>Reservas</b>	\$0.00	0.00	0.00	\$0.00
3241	Reservas de Patrimonio	\$0.00	0.00	0.00	\$0.00
3242	Reservas Territoriales	\$0.00	0.00	0.00	\$0.00
3243	Reservas por Contingencias	\$0.00	0.00	0.00	\$0.00
325	<b>Rectificaciones de Resultados de Ejercicios Anteriores</b>	-\$17,390,955.41	11,876,609.93	1,372,219.09	-\$27,895,346.25
3251	Cambios en Políticas Contables	\$0.00	0.00	0.00	\$0.00
3252	Cambios por Errores Contables	-\$17,390,955.41	11,876,609.93	1,372,219.09	-\$27,895,346.25
3253	Cambios en Estimaciones Contables	\$0.00	0.00	0.00	\$0.00
33	<b>Exceso o Insuficiencia en la Actualización de la Hacienda Pública/Patrimonio</b>	\$0.00	0.00	0.00	\$0.00
331	Resultado por Posición Monetaria	\$0.00	0.00	0.00	\$0.00
332	Resultado por Tenencia de Activos no Monetarios	\$0.00	0.00	0.00	\$0.00
4	<b>INGRESOS Y OTROS BENEFICIOS</b>	\$0.00	0.00	108,188,093.97	\$108,188,093.97
41	<b>Ingresos de Gestión</b>	\$0.00	0.00	16,305,032.02	\$16,305,032.02
411	<b>Impuestos</b>	\$0.00	0.00	0.00	\$0.00
4111	Impuestos Sobre los Ingresos	\$0.00	0.00	0.00	\$0.00
4112	Impuestos Sobre el Patrimonio	\$0.00	0.00	0.00	\$0.00
4113	Impuestos Sobre la Producción, el Consumo y las Transacciones	\$0.00	0.00	0.00	\$0.00
4114	Impuestos al Comercio Exterior	\$0.00	0.00	0.00	\$0.00
4115	Impuestos Sobre Nóminas y Asimilables	\$0.00	0.00	0.00	\$0.00
4116	Impuestos Ecológicos	\$0.00	0.00	0.00	\$0.00
4117	Accesorios de Impuestos	\$0.00	0.00	0.00	\$0.00
4118	Impuestos no Comprendidos en la Ley de Ingresos Vigente, Causados en Ejercicios Fiscales Anteriores	\$0.00	0.00	0.00	\$0.00
4119	Pendientes de Liquidación o Pago	\$0.00	0.00	0.00	\$0.00
4119	Otros Impuestos	\$0.00	0.00	0.00	\$0.00
412	<b>Cuotas y Aportaciones de Seguridad Social</b>	\$0.00	0.00	0.00	\$0.00
4121	Aportaciones para Fondos de Vivienda	\$0.00	0.00	0.00	\$0.00
4122	Cuotas para la Seguridad Social	\$0.00	0.00	0.00	\$0.00






**INSTITUTO TECNOLÓGICO DE ESTUDIOS SUPERIORES DE LA REGIÓN CARBONÍFERA)**  
**Instituto Tecnológico de Estudios Superiores de la Región Carbonífera**  
**Balanza de Comprobación - Cuentas Contables**  
 Del 01 de enero al 31 de diciembre de 2025  
 (PESOS)



**Estado de Coahuila**

Nivel 4

CUENTA	DESCRIPCIÓN	SALDO INICIAL	DEBE	HABER	SALDO FINAL
4123	Cuotas de Ahorro para el Retiro	\$0.00	0.00	0.00	\$0.00
4124	Accesorios de Cuotas y Aportaciones de Seguridad Social	\$0.00	0.00	0.00	\$0.00
4129	Otras Cuotas y Aportaciones para la Seguridad Social	\$0.00	0.00	0.00	\$0.00
413	<b>Contribuciones de Mejoras</b>	\$0.00	0.00	0.00	\$0.00
4131	Contribuciones de Mejoras por Obras Públicas	\$0.00	0.00	0.00	\$0.00
4132	Contribuciones de Mejoras no Comprendidas en la Ley de Ingresos Vigente, Causadas en Ejercicios Fiscales Anteriores Pendientes de Liquidación o Pago	\$0.00	0.00	0.00	\$0.00
414	<b>Derechos</b>	\$0.00	0.00	0.00	\$0.00
4141	Derechos por el Uso, Goce, Aprovechamiento o Explotación de Bienes de Dominio Público	\$0.00	0.00	0.00	\$0.00
4143	Derechos por Prestación de Servicios	\$0.00	0.00	0.00	\$0.00
4144	Accesorios de Derechos	\$0.00	0.00	0.00	\$0.00
4145	Derechos no Comprendidos en la Ley de Ingresos Vigente, Causados en Ejercicios Fiscales Anteriores Pendientes de Liquidación o Pago	\$0.00	0.00	0.00	\$0.00
4149	Otros Derechos	\$0.00	0.00	0.00	\$0.00
415	<b>Productos</b>	\$0.00	0.00	295,139.00	\$295,139.00
4151	Productos	\$0.00	0.00	295,139.00	\$295,139.00
4154	Productos no Comprendidos en la Ley de Ingresos Vigente, Causados en Ejercicios Fiscales Anteriores Pendientes de Liquidación o Pago	\$0.00	0.00	0.00	\$0.00
416	<b>Aprovechamientos</b>	\$0.00	0.00	0.00	\$0.00
4162	Multas	\$0.00	0.00	0.00	\$0.00
4163	Indemnizaciones	\$0.00	0.00	0.00	\$0.00
4164	Reintegros	\$0.00	0.00	0.00	\$0.00
4165	Aprovechamientos Provenientes de Obras Públicas	\$0.00	0.00	0.00	\$0.00
4166	Aprovechamientos no Comprendidos en la Ley de Ingresos Vigente, Causados en Ejercicios Fiscales Anteriores Pendientes de Liquidación o Pago	\$0.00	0.00	0.00	\$0.00
4168	Accesorios de Aprovechamientos	\$0.00	0.00	0.00	\$0.00
4169	Otros Aprovechamientos	\$0.00	0.00	0.00	\$0.00
417	<b>Ingresos por Venta de Bienes y Prestación de Servicios</b>	\$0.00	0.00	16,009,893.02	\$16,009,893.02
4171	Ingresos por Venta de Bienes y Prestación de Servicios de Instituciones Públicas de Seguridad Social	\$0.00	0.00	0.00	\$0.00
4172	Ingresos por Venta de Bienes y Prestación de Servicios de Empresas Públicas del Estado	\$0.00	0.00	0.00	\$0.00
4173	Ingresos por Venta de Bienes y Prestación de Servicios de Entidades Paraestatales y Fideicomisos no Empresariales y no Financieros	\$0.00	0.00	16,009,893.02	\$16,009,893.02
4174	Ingresos por Venta de Bienes y Prestación de Servicios de Entidades Paraestatales Empresariales no Financieras con Participación Estatal Mayoritaria	\$0.00	0.00	0.00	\$0.00
4175	Ingresos por Venta de Bienes y Prestación de Servicios de Entidades Paraestatales Empresariales Financieras Monetarias con Participación Estatal Mayoritaria	\$0.00	0.00	0.00	\$0.00
4176	Ingresos por Venta de Bienes y Prestación de Servicios de Entidades Paraestatales Empresariales Financieras no Monetarias con Participación Estatal Mayoritaria	\$0.00	0.00	0.00	\$0.00

*Quilic*

*[Signature]*



**INSTITUTO TECNOLÓGICO DE ESTUDIOS SUPERIORES DE LA REGIÓN CARBONÍFERA)**  
**Instituto Tecnológico de Estudios Superiores de la Región Carbonífera**  
**Balanza de Comprobación - Cuentas Contables**  
 Del 01 de enero al 31 de diciembre de 2025  
 (PESOS)



Estado de Coahuila

Nivel 4

CUENTA	DESCRIPCIÓN	SALDO INICIAL	DEBE	HABER	SALDO FINAL
4177	Ingresos por Venta de Bienes y Prestación de Servicios de Fideicomisos Financieros Públicos con Participación Estatal Mayoritaria	\$0.00	0.00	0.00	\$0.00
4178	Ingresos por Venta de Bienes y Prestación de Servicios de los Poderes Legislativo y Judicial, y de los Órganos Autónomos	\$0.00	0.00	0.00	\$0.00
42	Participaciones, Aportaciones, Convenios, Incentivos Derivados de la Colaboración Fiscal, Fondos Distintos de Aportaciones, Transferencias, Asignaciones, Subsidios y Subvenciones, y Pensiones y Jubilaciones	\$0.00	0.00	91,883,061.95	\$91,883,061.95
421	Participaciones, Aportaciones, Convenios, Incentivos Derivados de la Colaboración Fiscal y Fondos Distintos de Aportaciones	\$0.00	0.00	91,883,061.95	\$91,883,061.95
4211	Participaciones	\$0.00	0.00	0.00	\$0.00
4212	Aportaciones	\$0.00	0.00	0.00	\$0.00
4213	Convenios	\$0.00	0.00	91,883,061.95	\$91,883,061.95
4214	Incentivos Derivados de la Colaboración Fiscal	\$0.00	0.00	0.00	\$0.00
4215	Fondos Distintos de Aportaciones	\$0.00	0.00	0.00	\$0.00
422	Transferencias, Asignaciones, Subsidios y Subvenciones, y Pensiones y Jubilaciones	\$0.00	0.00	0.00	\$0.00
4221	Transferencias y Asignaciones	\$0.00	0.00	0.00	\$0.00
4223	Subsidios y Subvenciones	\$0.00	0.00	0.00	\$0.00
4225	Pensiones y Jubilaciones	\$0.00	0.00	0.00	\$0.00
4227	Transferencias del Fondo Mexicano del Petróleo para la Estabilización y el Desarrollo	\$0.00	0.00	0.00	\$0.00
43	Otros Ingresos y Beneficios	\$0.00	0.00	0.00	\$0.00
431	Ingresos Financieros	\$0.00	0.00	0.00	\$0.00
4311	Intereses Ganados de Títulos, Valores y demás Instrumentos Financieros	\$0.00	0.00	0.00	\$0.00
4319	Otros Ingresos Financieros	\$0.00	0.00	0.00	\$0.00
432	Incremento por Variación de Inventarios	\$0.00	0.00	0.00	\$0.00
4321	Incremento por Variación de Inventarios de Mercancías para Venta	\$0.00	0.00	0.00	\$0.00
4322	Incremento por Variación de Inventarios de Mercancías Terminadas	\$0.00	0.00	0.00	\$0.00
4323	Incremento por Variación de Inventarios de Mercancías en Proceso de Elaboración	\$0.00	0.00	0.00	\$0.00
4324	Incremento por Variación de Inventarios de Materias Primas, Materiales y Suministros para Producción	\$0.00	0.00	0.00	\$0.00
4325	Incremento por Variación de Almacén de Materias Primas, Materiales y Suministros de Consumo	\$0.00	0.00	0.00	\$0.00
433	Disminución del Exceso de Estimaciones por Pérdida o Deterioro u Obsolescencia	\$0.00	0.00	0.00	\$0.00
4331	Disminución del Exceso de Estimaciones por Pérdida o Deterioro u Obsolescencia	\$0.00	0.00	0.00	\$0.00
434	Disminución del Exceso de Provisiones	\$0.00	0.00	0.00	\$0.00
4341	Disminución del Exceso de Provisiones	\$0.00	0.00	0.00	\$0.00
439	Otros Ingresos y Beneficios Varios	\$0.00	0.00	0.00	\$0.00
4392	Bonificaciones y Descuentos Obtenidos	\$0.00	0.00	0.00	\$0.00
4393	Diferencias por Tipo de Cambio a Favor	\$0.00	0.00	0.00	\$0.00
4394	Diferencias de Cotizaciones a Favor en Valores Negociables	\$0.00	0.00	0.00	\$0.00




**INSTITUTO TECNOLÓGICO DE ESTUDIOS SUPERIORES DE LA REGIÓN CARBONÍFERA)**  
**Instituto Tecnológico de Estudios Superiores de la Región Carbonífera**  
**Balanza de Comprobación - Cuentas Contables**  
 Del 01 de enero al 31 de diciembre de 2025  
 (PESOS)



**Estado de Coahuila**

Nivel 4

CUENTA	DESCRIPCIÓN	SALDO INICIAL	DEBE	HABER	SALDO FINAL
4395	Resultado por Posición Monetaria	\$0.00	0.00	0.00	\$0.00
4396	Utilidades por Participación Patrimonial	\$0.00	0.00	0.00	\$0.00
4397	Diferencias por Reestructuración de Deuda Pública a Favor	\$0.00	0.00	0.00	\$0.00
4399	Otros Ingresos y Beneficios Varios	\$0.00	0.00	0.00	\$0.00
<b>5</b>	<b>GASTOS Y OTRAS PÉRDIDAS</b>	<b>\$0.00</b>	<b>102,614,009.64</b>	<b>0.00</b>	<b>\$102,614,009.64</b>
<b>51</b>	<b>Gastos de Funcionamiento</b>	<b>\$0.00</b>	<b>97,016,337.07</b>	<b>0.00</b>	<b>\$97,016,337.07</b>
<b>511</b>	<b>Servicios Personales</b>	<b>\$0.00</b>	<b>85,101,822.11</b>	<b>0.00</b>	<b>\$85,101,822.11</b>
5111	Remuneraciones al Personal de Carácter Permanente	\$0.00	46,373,767.59	0.00	\$46,373,767.59
5112	Remuneraciones al Personal de Carácter Transitorio	\$0.00	1,473,285.31	0.00	\$1,473,285.31
5113	Remuneraciones Adicionales y Especiales	\$0.00	19,594,344.02	0.00	\$19,594,344.02
5114	Seguridad Social	\$0.00	14,415,804.26	0.00	\$14,415,804.26
5115	Otras Prestaciones Sociales y Económicas	\$0.00	3,244,620.93	0.00	\$3,244,620.93
5116	Pago de Estímulos a Servidores Públicos	\$0.00	0.00	0.00	\$0.00
<b>512</b>	<b>Materiales y Suministros</b>	<b>\$0.00</b>	<b>4,007,747.35</b>	<b>0.00</b>	<b>\$4,007,747.35</b>
5121	Materiales de Administración, Emisión de Documentos y Artículos Oficiales	\$0.00	921,591.33	0.00	\$921,591.33
5122	Alimentos y Utensilios	\$0.00	571,238.87	0.00	\$571,238.87
5123	Materias Primas y Materiales de Producción y Comercialización	\$0.00	1,980.89	0.00	\$1,980.89
5124	Materiales y Artículos de Construcción y de Reparación	\$0.00	426,547.06	0.00	\$426,547.06
5125	Productos Químicos, Farmacéuticos y de Laboratorio	\$0.00	52,812.16	0.00	\$52,812.16
5126	Combustibles, Lubricantes y Aditivos	\$0.00	642,450.47	0.00	\$642,450.47
5127	Vestuario, Blancos, Prendas de Protección y Artículos Deportivos	\$0.00	256,086.69	0.00	\$256,086.69
5128	Materiales y Suministros para Seguridad	\$0.00	0.00	0.00	\$0.00
5129	Herramientas, Refacciones y Accesorios Menores	\$0.00	1,135,039.88	0.00	\$1,135,039.88
<b>513</b>	<b>Servicios Generales</b>	<b>\$0.00</b>	<b>7,906,767.61</b>	<b>0.00</b>	<b>\$7,906,767.61</b>
5131	Servicios Básicos	\$0.00	2,245,731.32	0.00	\$2,245,731.32
5132	Servicios de Arrendamiento	\$0.00	396,226.39	0.00	\$396,226.39
5133	Servicios Profesionales, Científicos y Técnicos y Otros Servicios	\$0.00	942,225.25	0.00	\$942,225.25
5134	Servicios Financieros, Bancarios y Comerciales	\$0.00	397,395.70	0.00	\$397,395.70
5135	Servicios de Instalación, Reparación, Mantenimiento y Conservación	\$0.00	746,759.17	0.00	\$746,759.17
5136	Servicios de Comunicación Social y Publicidad	\$0.00	120,249.08	0.00	\$120,249.08
5137	Servicios de Traslado y Viáticos	\$0.00	817,617.61	0.00	\$817,617.61
5138	Servicios Oficiales	\$0.00	444,277.65	0.00	\$444,277.65
5139	Otros Servicios Generales	\$0.00	1,796,285.44	0.00	\$1,796,285.44
<b>52</b>	<b>Transferencias, Asignaciones, Subsidios y Otras Ayudas</b>	<b>\$0.00</b>	<b>1,931,287.09</b>	<b>0.00</b>	<b>\$1,931,287.09</b>
<b>521</b>	<b>Transferencias Internas y Asignaciones al Sector Público</b>	<b>\$0.00</b>	<b>0.00</b>	<b>0.00</b>	<b>\$0.00</b>



**INSTITUTO TECNOLÓGICO DE ESTUDIOS SUPERIORES DE LA REGIÓN CARBONÍFERA**  
**Instituto Tecnológico de Estudios Superiores de la Región Carbonífera**  
**Balanza de Comprobación - Cuentas Contables**  
 Del 01 de enero al 31 de diciembre de 2025  
 (PESOS)



**Estado de Coahuila**

Nivel 4

CUENTA	DESCRIPCIÓN	SALDO INICIAL	DEBE	HABER	SALDO FINAL
5211	Asignaciones al Sector Público	\$0.00	0.00	0.00	\$0.00
5212	Transferencias Internas al Sector Público	\$0.00	0.00	0.00	\$0.00
522	<b>Transferencias al Resto del Sector Público</b>	\$0.00	0.00	0.00	\$0.00
5221	Transferencias a Entidades Paraestatales	\$0.00	0.00	0.00	\$0.00
5222	Transferencias a Entidades Federativas y Municipios	\$0.00	0.00	0.00	\$0.00
523	<b>Subsidios y Subvenciones</b>	\$0.00	0.00	0.00	\$0.00
5231	Subsidios	\$0.00	0.00	0.00	\$0.00
5232	Subvenciones	\$0.00	0.00	0.00	\$0.00
524	<b>Ayudas Sociales</b>	\$0.00	1,931,287.09	0.00	\$1,931,287.09
5241	Ayudas Sociales a Personas	\$0.00	1,931,287.09	0.00	\$1,931,287.09
5242	Becas	\$0.00	0.00	0.00	\$0.00
5243	Ayudas Sociales a Instituciones	\$0.00	0.00	0.00	\$0.00
5244	Ayudas Sociales por Desastres Naturales y Otros Siniestros	\$0.00	0.00	0.00	\$0.00
525	<b>Pensiones y Jubilaciones</b>	\$0.00	0.00	0.00	\$0.00
5251	Pensiones	\$0.00	0.00	0.00	\$0.00
5252	Jubilaciones	\$0.00	0.00	0.00	\$0.00
5259	Otras Pensiones y Jubilaciones	\$0.00	0.00	0.00	\$0.00
526	<b>Transferencias a Fideicomisos, Mandatos y Contratos Análogos</b>	\$0.00	0.00	0.00	\$0.00
5261	Transferencias a Fideicomisos, Mandatos y Contratos Análogos al Gobierno	\$0.00	0.00	0.00	\$0.00
5262	Transferencias a Fideicomisos, Mandatos y Contratos Análogos a Entidades Paraestatales	\$0.00	0.00	0.00	\$0.00
527	<b>Transferencias a la Seguridad Social</b>	\$0.00	0.00	0.00	\$0.00
5271	Transferencias por Obligaciones de Ley	\$0.00	0.00	0.00	\$0.00
528	<b>Donativos</b>	\$0.00	0.00	0.00	\$0.00
5281	Donativos a Instituciones sin Fines de Lucro	\$0.00	0.00	0.00	\$0.00
5282	Donativos a Entidades Federativas y Municipios	\$0.00	0.00	0.00	\$0.00
5283	Donativos a Fideicomiso, Mandatos y Contratos Análogos Privados	\$0.00	0.00	0.00	\$0.00
5284	Donativos a Fideicomiso, Mandatos y Contratos Análogos Estatales	\$0.00	0.00	0.00	\$0.00
5285	Donativos Internacionales	\$0.00	0.00	0.00	\$0.00
529	<b>Transferencias al Exterior</b>	\$0.00	0.00	0.00	\$0.00
5291	Transferencias al Exterior a Gobiernos Extranjeros y Organismos Internacionales	\$0.00	0.00	0.00	\$0.00
5292	Transferencias al Sector Privado Externo	\$0.00	0.00	0.00	\$0.00
53	<b>Participaciones y Aportaciones</b>	\$0.00	0.00	0.00	\$0.00
531	<b>Participaciones</b>	\$0.00	0.00	0.00	\$0.00
5311	Participaciones de la Federación a Entidades Federativas y Municipios	\$0.00	0.00	0.00	\$0.00
5312	Participaciones de las Entidades Federativas a los Municipios	\$0.00	0.00	0.00	\$0.00



**INSTITUTO TECNOLÓGICO DE ESTUDIOS SUPERIORES DE LA REGIÓN CARBONÍFERA)**  
**Instituto Tecnológico de Estudios Superiores de la Región Carbonífera**  
**Balanza de Comprobación - Cuentas Contables**  
 Del 01 de enero al 31 de diciembre de 2025  
 (PESOS)



**Estado de Coahuila**

Nivel 4

CUENTA	DESCRIPCIÓN	SALDO INICIAL	DEBE	HABER	SALDO FINAL
532	<b>Aportaciones</b>	\$0.00	0.00	0.00	\$0.00
5321	Aportaciones de la Federación a Entidades Federativas y Municipios	\$0.00	0.00	0.00	\$0.00
5322	Aportaciones de las Entidades Federativas a los Municipios	\$0.00	0.00	0.00	\$0.00
533	<b>Convenios</b>	\$0.00	0.00	0.00	\$0.00
5331	Convenios de Reasignación	\$0.00	0.00	0.00	\$0.00
5332	Convenios de Descentralización y Otros	\$0.00	0.00	0.00	\$0.00
54	<b>Intereses, Comisiones y Otros Gastos de la Deuda Pública</b>	\$0.00	0.00	0.00	\$0.00
541	<b>Intereses de la Deuda Pública</b>	\$0.00	0.00	0.00	\$0.00
5411	Intereses de la Deuda Pública Interna	\$0.00	0.00	0.00	\$0.00
5412	Intereses de la Deuda Pública Externa	\$0.00	0.00	0.00	\$0.00
542	<b>Comisiones de la Deuda Pública</b>	\$0.00	0.00	0.00	\$0.00
5421	Comisiones de la Deuda Pública Interna	\$0.00	0.00	0.00	\$0.00
5422	Comisiones de la Deuda Pública Externa	\$0.00	0.00	0.00	\$0.00
543	<b>Gastos de la Deuda Pública</b>	\$0.00	0.00	0.00	\$0.00
5431	Gastos de la Deuda Pública Interna	\$0.00	0.00	0.00	\$0.00
5432	Gastos de la Deuda Pública Externa	\$0.00	0.00	0.00	\$0.00
544	<b>Costo por Coberturas</b>	\$0.00	0.00	0.00	\$0.00
5441	Costo por Coberturas	\$0.00	0.00	0.00	\$0.00
545	<b>Apoyos Financieros</b>	\$0.00	0.00	0.00	\$0.00
5451	Apoyos Financieros a Intermediarios	\$0.00	0.00	0.00	\$0.00
5452	Apoyo Financieros a Ahorradores y Deudores del Sistema Financiero Nacional	\$0.00	0.00	0.00	\$0.00
55	<b>Otros Gastos y Pérdidas Extraordinarias</b>	\$0.00	3,666,385.48	0.00	\$3,666,385.48
551	<b>Estimaciones, Depreciaciones, Deterioros, Obsolescencia y Amortizaciones</b>	\$0.00	3,666,385.48	0.00	\$3,666,385.48
5511	Estimaciones por Pérdida por Deterioro de Activos Circulantes	\$0.00	0.00	0.00	\$0.00
5512	Estimaciones por Pérdida por Deterioro de Activo no Circulante	\$0.00	0.00	0.00	\$0.00
5513	Depreciación de Bienes Inmuebles	\$0.00	999,652.98	0.00	\$999,652.98
5514	Depreciación de Infraestructura	\$0.00	0.00	0.00	\$0.00
5515	Depreciación de Bienes Muebles	\$0.00	2,634,844.90	0.00	\$2,634,844.90
5516	Deterioro de Bienes	\$0.00	0.00	0.00	\$0.00
5517	Amortización de Activos Intangibles	\$0.00	31,887.60	0.00	\$31,887.60
5518	Disminución de Bienes por pérdida u obsolescencia	\$0.00	0.00	0.00	\$0.00
552	<b>Provisiones</b>	\$0.00	0.00	0.00	\$0.00
5521	Provisiones de Pasivos a Corto Plazo	\$0.00	0.00	0.00	\$0.00
5522	Provisiones de Pasivos a Largo Plazo	\$0.00	0.00	0.00	\$0.00
553	<b>Disminución de Inventarios</b>	\$0.00	0.00	0.00	\$0.00

*[Handwritten signature]*

*[Handwritten signature]*



**INSTITUTO TECNOLÓGICO DE ESTUDIOS SUPERIORES DE LA REGIÓN CARBONÍFERA)**  
**Instituto Tecnológico de Estudios Superiores de la Región Carbonífera**  
**Balanza de Comprobación - Cuentas Contables**  
 Del 01 de enero al 31 de diciembre de 2025  
 (PESOS)




**Estado de Coahuila**


Nivel 4

CUENTA	DESCRIPCIÓN	SALDO INICIAL	DEBE	HABER	SALDO FINAL
5531	Disminución de Inventarios de Mercancías para Venta	\$0.00	0.00	0.00	\$0.00
5532	Disminución de Inventarios de Mercancías Terminadas	\$0.00	0.00	0.00	\$0.00
5533	Disminución de Inventarios de Mercancías en Proceso de Elaboración	\$0.00	0.00	0.00	\$0.00
5534	Disminución de Inventarios de Materias Primas, Materiales y Suministros para Producción	\$0.00	0.00	0.00	\$0.00
5535	Disminución de Almacén de Materiales y Suministros de Consumo	\$0.00	0.00	0.00	\$0.00
<b>559</b>	<b>Otros Gastos</b>	<b>\$0.00</b>	<b>0.00</b>	<b>0.00</b>	<b>\$0.00</b>
5591	Gastos de Ejercicios Anteriores	\$0.00	0.00	0.00	\$0.00
5592	Pérdidas por Responsabilidades	\$0.00	0.00	0.00	\$0.00
5593	Bonificaciones y Descuentos Otorgados	\$0.00	0.00	0.00	\$0.00
5594	Diferencias por Tipo de Cambio Negativas	\$0.00	0.00	0.00	\$0.00
5595	Diferencias de Cotizaciones Negativas en Valores Negociables	\$0.00	0.00	0.00	\$0.00
5596	Resultado por Posición Monetaria	\$0.00	0.00	0.00	\$0.00
5597	Pérdidas por Participación Patrimonial	\$0.00	0.00	0.00	\$0.00
5598	Diferencias por Reestructuración de Deuda Pública Negativas	\$0.00	0.00	0.00	\$0.00
5599	Otros Gastos Varios	\$0.00	0.00	0.00	\$0.00
<b>56</b>	<b>Inversión Pública</b>	<b>\$0.00</b>	<b>0.00</b>	<b>0.00</b>	<b>\$0.00</b>
561	Inversión Pública no Capitalizable	\$0.00	0.00	0.00	\$0.00
5611	Construcción en Bienes no Capitalizable	\$0.00	0.00	0.00	\$0.00
	<b>TOTAL MOVIMIENTOS</b>	<b>\$0.00</b>	<b>538,883,813.77</b>	<b>538,883,813.77</b>	<b>\$0.00</b>

Bajo protesta de decir verdad declaramos que los Estados Financieros y sus notas, son razonablemente correctos y son responsabilidad del emisor.

  
 \_\_\_\_\_  
 C.P. ELPIDIO PÉREZ VALDÉS  
 SUBDIRECTOR DE SERVICIOS ADMINISTRATIVOS

  
 \_\_\_\_\_  
 M. P. SARILÚ CÁRDENAS RODRÍGUEZ  
 DIRECTORA DE PLANEACIÓN Y VINCULACIÓN

  
 \_\_\_\_\_  
 DR. LUIS CARLOS LONGARES VIDAL  
 DIRECTOR GENERAL






**INSTITUTO TECNOLÓGICO DE ESTUDIOS SUPERIORES DE LA REGIÓN CARBONÍFERA)**  
**Instituto Tecnológico de Estudios Superiores de la Región Carbonífera**  
**Balanza de Comprobación - Cuentas de Orden**  
 Del 01 de enero al 31 de diciembre de 2025  
 (PESOS)




**Estado de Coahuila**

Nivel 4

CUENTA	DESCRIPCIÓN	SALDO INICIAL	DEBE	HABER	SALDO FINAL
7	<b>CUENTAS DE ORDEN CONTABLES</b>	\$0.00	0.00	0.00	\$0.00
71	<b>Valores</b>	\$0.00	0.00	0.00	\$0.00
711	Valores En Custodia	\$0.00	0.00	0.00	\$0.00
712	Custodia De Valores	\$0.00	0.00	0.00	\$0.00
713	Instrumentos De Crédito Prestados A Formadores De Mercado	\$0.00	0.00	0.00	\$0.00
714	Préstamo De Instrumentos De Crédito A Formadores De Mercado Y Su Garantía	\$0.00	0.00	0.00	\$0.00
715	Instrumentos De Crédito Recibidos En Garantía De Los Formadores De Mercado	\$0.00	0.00	0.00	\$0.00
716	Garantía De Créditos Recibidos De Los Formadores De Mercado	\$0.00	0.00	0.00	\$0.00
72	<b>Emisión De Obligaciones</b>	\$0.00	0.00	0.00	\$0.00
721	Autorización Para La Emisión De Bonos, Títulos Y Valores De La Deuda Pública Interna	\$0.00	0.00	0.00	\$0.00
722	Autorización Para La Emisión De Bonos, Títulos Y Valores De La Deuda Pública Externa	\$0.00	0.00	0.00	\$0.00
723	Emisiones Autorizadas De La Deuda Pública Interna Y Externa	\$0.00	0.00	0.00	\$0.00
724	Suscripción De Contratos De Préstamos Y Otras Obligaciones De La Deuda Pública Interna	\$0.00	0.00	0.00	\$0.00
725	Suscripción De Contratos De Préstamos Y Otras Obligaciones De La Deuda Pública Externa	\$0.00	0.00	0.00	\$0.00
726	Contratos De Préstamos Y Otras Obligaciones De La Deuda Pública Interna Y Externa	\$0.00	0.00	0.00	\$0.00
73	<b>Avales Y Garantías</b>	\$0.00	0.00	0.00	\$0.00
731	Avales Autorizados	\$0.00	0.00	0.00	\$0.00
732	Avales Firmados	\$0.00	0.00	0.00	\$0.00
733	Fianzas Y Garantías Recibidas Por Deudas A Cobrar	\$0.00	0.00	0.00	\$0.00
734	Fianzas Y Garantías Recibidas	\$0.00	0.00	0.00	\$0.00
735	Fianzas Otorgadas Para Respaldar Obligaciones No Fiscales Del Gobierno	\$0.00	0.00	0.00	\$0.00
736	Fianzas Otorgadas Del Gobierno Para Respaldar Obligaciones No Fiscales	\$0.00	0.00	0.00	\$0.00
74	<b>Juicios</b>	\$0.00	0.00	0.00	\$0.00
741	Demandas Judiciales en Proceso de Resolución	\$0.00	0.00	0.00	\$0.00
742	Resolución De Demandas En Proceso Judicial	\$0.00	0.00	0.00	\$0.00
75	<b>Inversión Mediante Proyectos Para Prestación De Servicios (Pps) Y Similares</b>	\$0.00	0.00	0.00	\$0.00
751	Contratos Para Inversión Mediante Proyectos Para Prestación De Servicios (Pps) Y Similares	\$0.00	0.00	0.00	\$0.00
752	Inversión Pública Contratada Mediante Proyectos Para Prestación De Servicios (Pps) Y Similares	\$0.00	0.00	0.00	\$0.00
76	<b>Bienes Concesionados o en Comodato</b>	\$0.00	0.00	0.00	\$0.00
761	<b>Bienes Bajo Contrato En Concesión</b>	\$0.00	0.00	0.00	\$0.00
762	Contrato De Concesión Por Bienes	\$0.00	0.00	0.00	\$0.00
763	<b>Bienes Bajo Contrato En Comodato</b>	\$0.00	0.00	0.00	\$0.00
764	Contrato De Comodato Por Bienes	\$0.00	0.00	0.00	\$0.00
77	<b>Ingresos (Cuenta Puente)</b>	\$116,882,248.44	0.00	0.00	\$116,882,248.44
770	Ingresos (Cuenta Puente)	\$116,882,248.44	0.00	0.00	\$116,882,248.44



**INSTITUTO TECNOLÓGICO DE ESTUDIOS SUPERIORES DE LA REGIÓN CARBONÍFERA)**  
**Instituto Tecnológico de Estudios Superiores de la Región Carbonífera**  
**Balanza de Comprobación - Cuentas de Orden**  
 Del 01 de enero al 31 de diciembre de 2025  
 (PESOS)



**Estado de Coahuila**

Nivel 4

CUENTA	DESCRIPCIÓN	SALDO INICIAL	DEBE	HABER	SALDO FINAL
7701	Ingresos en Transito	\$0.00	0.00	0.00	\$0.00
7702	Ingresos Pendientes por Adeudos de la Federacion	\$0.00	0.00	0.00	\$0.00
7703	Ingresos Pendientes por Adeudo del Estado	\$116,882,248.44	0.00	0.00	\$116,882,248.44
78	<b>Adeudo (Cuenta Puente)</b>	<b>-\$116,882,248.44</b>	<b>0.00</b>	<b>0.00</b>	<b>-\$116,882,248.44</b>
780	<b>Adeudo (Cuenta Puente)</b>	<b>-\$116,882,248.44</b>	<b>0.00</b>	<b>0.00</b>	<b>-\$116,882,248.44</b>
7801	Adeudo de Alumnos Externos	\$0.00	0.00	0.00	\$0.00
7802	Adeudos de la Federacion	\$0.00	0.00	0.00	\$0.00
7803	Adeudos del Estado	-\$116,882,248.44	0.00	0.00	-\$116,882,248.44
<b>TOTAL MOVIMIENTOS</b>		<b>\$0.00</b>	<b>0.00</b>	<b>0.00</b>	<b>\$0.00</b>

Bajo protesta de decir verdad declaramos que los Estados Financieros y sus notas, son razonablemente correctos y son responsabilidad del emisor.

\_\_\_\_\_  
 C. R. ELPIDIO PÉREZ VALDÉS  
 SUBDIRECTOR DE SERVICIOS ADMINISTRATIVOS

\_\_\_\_\_  
 M. P. SARILÚ CÁRDENAS RODRÍGUEZ  
 DIRECTORA DE PLANEACIÓN Y VINCULACIÓN

\_\_\_\_\_  
 DR. LUIS CARLOS LONGARES VIDAL  
 DIRECTOR GENERAL



**INSTITUTO TECNOLÓGICO DE ESTUDIOS SUPERIORES DE LA REGIÓN CARBONÍFERA)**  
**Instituto Tecnológico de Estudios Superiores de la Región Carbonífera**  
**Balanza de Comprobación - Cuentas de Orden Presupuestales**  
 Del 01 de enero al 31 de diciembre de 2025  
 (PESOS)




**Estado de Coahuila**

Nivel 4

CUENTA	DESCRIPCIÓN	SALDO INICIAL	DEBE	HABER	SALDO FINAL
8	<b>CUENTAS DE ORDEN PRESUPUESTARIAS</b>	\$0.00	1,131,740,110.73	1,131,740,110.73	\$0.00
81	<b>Ley De Ingresos</b>	\$0.00	326,209,040.59	326,209,040.59	\$0.00
811	<b>Ley De Ingresos Estimada</b>	\$0.00	109,584,562.70	0.00	\$109,584,562.70
811-5	Ley de Ingresos Estimada - Productos	\$0.00	438,547.63	0.00	\$438,547.63
811-7	Ley de Ingresos Estimada - Ingresos por Venta de Bienes, Prestación de Servicios y Otros Ingresos	\$0.00	17,613,523.07	0.00	\$17,613,523.07
811-8	Ley de Ingresos Estimada - Participaciones, Aportaciones, Convenios, Incentivos Derivados de la Colaboración Fiscal y Fondos Distintos de Aportaciones	\$0.00	91,532,492.00	0.00	\$91,532,492.00
812	<b>Ley De Ingresos Por Ejecutar</b>	\$0.00	108,226,953.97	108,793,992.65	\$1,567,038.68
812-5	Ley de Ingresos por Ejecutar - Productos	\$0.00	295,139.00	438,547.63	\$143,408.63
812-7	Ley de Ingresos por Ejecutar - Ingresos por Venta de Bienes, Prestación de Servicios y Otros Ingresos	\$0.00	16,009,893.02	17,613,523.07	\$1,603,630.05
812-8	Ley de Ingresos por Ejecutar - Participaciones, Aportaciones, Convenios, Incentivos Derivados de la Colaboración Fiscal y Fondos Distintos de Aportaciones	\$0.00	91,921,921.95	91,741,921.95	-\$180,000.00
813	<b>Modificaciones A La Ley De Ingresos Estimada</b>	\$0.00	209,429.95	38,860.00	\$170,569.95
813-5	Modificaciones a la Ley de Ingresos Estimada - Productos	\$0.00	0.00	0.00	\$0.00
813-7	Modificaciones a la Ley de Ingresos Estimada - Ingresos por Venta de Bienes, Prestación de Servicios y Otros Ingresos	\$0.00	0.00	0.00	\$0.00
813-8	Modificaciones A La Ley De Ingresos Estimada - Participaciones, Aportaciones, Convenios, Incentivos Derivados de la Colaboración Fiscal y Fondos Distintos de Aportaciones	\$0.00	209,429.95	38,860.00	\$170,569.95
814	<b>Ley De Ingresos Devengada</b>	\$0.00	108,188,093.97	108,188,093.97	\$0.00
814-5	Ley de Ingresos Devengada - Productos	\$0.00	295,139.00	295,139.00	\$0.00
814-7	Ley de Ingresos Devengada - Ingresos por Venta de Bienes, Prestación de Servicios y Otros Ingresos	\$0.00	16,009,893.02	16,009,893.02	\$0.00
814-8	Ley de Ingresos Devengada - Participaciones, Aportaciones, Convenios, Incentivos Derivados de la Colaboración Fiscal y Fondos Distintos de Aportaciones	\$0.00	91,883,061.95	91,883,061.95	\$0.00
815	<b>Ley De Ingresos Recaudada</b>	\$0.00	0.00	108,188,093.97	\$108,188,093.97
815-5	Ley de Ingresos Recaudada - Productos	\$0.00	0.00	295,139.00	\$295,139.00
815-7	Ley de Ingresos Recaudada - Ingresos por Venta de Bienes, Prestación de Servicios y Otros Ingresos	\$0.00	0.00	16,009,893.02	\$16,009,893.02
815-8	Ley de Ingresos Recaudada - Participaciones, Aportaciones, Convenios, Incentivos Derivados de la Colaboración Fiscal y Fondos Distintos de Aportaciones	\$0.00	0.00	91,883,061.95	\$91,883,061.95
82	<b>Presupuesto De Egresos</b>	\$0.00	805,531,070.14	805,531,070.14	\$0.00
821	<b>Presupuesto De Egresos Aprobado</b>	\$0.00	0.00	110,810,078.10	\$110,810,078.10
821-10000	Presupuesto de Egresos Aprobado - Servicios Personales	\$0.00	0.00	89,838,872.59	\$89,838,872.59
821-20000	Presupuesto de Egresos Aprobado - Materiales y Suministros	\$0.00	0.00	3,273,182.18	\$3,273,182.18
821-30000	Presupuesto de Egresos Aprobado - Servicios Generales	\$0.00	0.00	8,932,905.11	\$8,932,905.11
821-40000	Presupuesto de Egresos Aprobado - Transferencias, Asignaciones, Subsidios y Otras Ayudas	\$0.00	0.00	1,523,336.00	\$1,523,336.00
821-50000	Presupuesto de Egresos Aprobado - Bienes Muebles, Inmuebles e Intangibles	\$0.00	0.00	3,241,782.22	\$3,241,782.22
821-60000	Presupuesto De Egresos Aprobado - Inversión Pública	\$0.00	0.00	4,000,000.00	\$4,000,000.00
822	<b>Presupuesto De Egresos Por Ejercer</b>	\$0.00	246,319,181.22	241,354,425.27	\$4,964,755.95

*[Handwritten signatures]*



**INSTITUTO TECNOLÓGICO DE ESTUDIOS SUPERIORES DE LA REGIÓN CARBONÍFERA)**  
**Instituto Tecnológico de Estudios Superiores de la Región Carbonífera**  
**Balanza de Comprobación - Cuentas de Orden Presupuestales**  
 Del 01 de enero al 31 de diciembre de 2025  
 (PESOS)



**Estado de Coahuila**


Nivel 4

CUENTA	DESCRIPCIÓN	SALDO INICIAL	DEBE	HABER	SALDO FINAL
822-10000	Presupuesto de Egresos por Ejercer - Servicios Personales	\$0.00	173,303,126.02	169,217,000.38	\$4,086,125.64
822-20000	Presupuesto de Egresos por Ejercer - Materiales y Suministros	\$0.00	14,138,518.34	14,003,568.81	\$134,949.53
822-30000	Presupuesto de Egresos por Ejercer - Servicios Generales	\$0.00	29,737,142.75	28,993,536.97	\$743,605.78
822-40000	Presupuesto de Egresos por Ejercer - Transferencias, Asignaciones, Subsidios y Otras Ayudas	\$0.00	3,265,772.72	3,265,772.72	\$0.00
822-50000	Presupuesto de Egresos por Ejercer - Bienes Muebles, Inmuebles e Intangibles	\$0.00	7,346,643.20	7,346,568.20	\$75.00
822-60000	Presupuesto de Egresos por Ejercer - Inversión Pública	\$0.00	18,527,978.19	18,527,978.19	\$0.00
<b>823</b>	<b>Modificaciones Al Presupuesto De Egresos Aprobado</b>	<b>\$0.00</b>	<b>135,338,533.17</b>	<b>135,509,103.12</b>	<b>\$170,569.95</b>
823-10000	Modificaciones al Presupuesto de Egresos Aprobado - Servicios Personales	\$0.00	84,115,178.27	83,464,253.43	-\$650,924.84
823-20000	Modificaciones al Presupuesto de Egresos Aprobado - Materiales y Suministros	\$0.00	9,995,821.46	10,865,336.16	\$869,514.70
823-30000	Modificaciones al Presupuesto de Egresos Aprobado - Servicios Generales	\$0.00	21,086,769.36	20,804,237.64	-\$282,531.72
823-40000	Modificaciones al Presupuesto de Egresos Aprobado - Transferencias, Asignaciones, Subsidios y Otras Ayudas	\$0.00	1,334,485.63	1,742,436.72	\$407,951.09
823-50000	Modificaciones al Presupuesto de Egresos Aprobado - Bienes Muebles, Inmuebles e Intangibles	\$0.00	4,646,148.06	4,104,860.98	-\$541,287.08
823-60000	Modificaciones al Presupuesto de Egresos Aprobado - Inversión Pública	\$0.00	14,160,130.39	14,527,978.19	\$367,847.80
<b>824</b>	<b>Presupuesto De Egresos Comprometido</b>	<b>\$0.00</b>	<b>106,015,892.10</b>	<b>106,015,892.10</b>	<b>\$0.00</b>
824-10000	Presupuesto de Egresos Comprometido - Servicios Personales	\$0.00	85,101,822.11	85,101,822.11	\$0.00
824-20000	Presupuesto de Egresos Comprometido - Materiales y Suministros	\$0.00	4,007,747.35	4,007,747.35	\$0.00
824-30000	Presupuesto de Egresos Comprometido - Servicios Generales	\$0.00	7,906,767.61	7,906,767.61	\$0.00
824-40000	Presupuesto de Egresos Comprometido - Transferencias, Asignaciones, Subsidios y Otras Ayudas	\$0.00	1,931,287.09	1,931,287.09	\$0.00
824-50000	Presupuesto de Egresos Comprometido - Bienes Muebles, Inmuebles e Intangibles	\$0.00	2,700,420.14	2,700,420.14	\$0.00
824-60000	Presupuesto de Egresos Comprometido - Inversión Pública	\$0.00	4,367,847.80	4,367,847.80	\$0.00
<b>825</b>	<b>Presupuesto De Egresos Devengado</b>	<b>\$0.00</b>	<b>106,015,892.10</b>	<b>106,015,892.10</b>	<b>\$0.00</b>
825-10000	Presupuesto de Egresos Devengado - Servicios Personales	\$0.00	85,101,822.11	85,101,822.11	\$0.00
825-20000	Presupuesto de Egresos Devengado - Materiales y Suministros	\$0.00	4,007,747.35	4,007,747.35	\$0.00
825-30000	Presupuesto de Egresos Devengado - Servicios Generales	\$0.00	7,906,767.61	7,906,767.61	\$0.00
825-40000	Presupuesto de Egresos Devengado - Transferencias, Asignaciones, Subsidios y Otras Ayudas	\$0.00	1,931,287.09	1,931,287.09	\$0.00
825-50000	Presupuesto de Egresos Devengado - Bienes Muebles, Inmuebles e Intangibles	\$0.00	2,700,420.14	2,700,420.14	\$0.00
825-60000	Presupuesto de Egresos Devengado - Inversión Pública	\$0.00	4,367,847.80	4,367,847.80	\$0.00
<b>826</b>	<b>Presupuesto De Egresos Ejercido</b>	<b>\$0.00</b>	<b>106,015,892.10</b>	<b>105,825,679.45</b>	<b>\$190,212.65</b>
826-10000	Presupuesto de Egresos Ejercido - Servicios Personales	\$0.00	85,101,822.11	85,101,822.11	\$0.00
826-20000	Presupuesto de Egresos Ejercido - Materiales y Suministros	\$0.00	4,007,747.35	3,996,622.92	\$11,124.43
826-30000	Presupuesto de Egresos Ejercido - Servicios Generales	\$0.00	7,906,767.61	7,727,679.39	\$179,088.22
826-40000	Presupuesto de Egresos Ejercido - Transferencias, Asignaciones, Subsidios y Otras Ayudas	\$0.00	1,931,287.09	1,931,287.09	\$0.00
826-50000	Presupuesto de Egresos Ejercido - Bienes Muebles, Inmuebles e Intangibles	\$0.00	2,700,420.14	2,700,420.14	\$0.00
826-60000	Presupuesto de Egresos Ejercido - Inversión Pública	\$0.00	4,367,847.80	4,367,847.80	\$0.00

*[Handwritten signatures]*



**INSTITUTO TECNOLÓGICO DE ESTUDIOS SUPERIORES DE LA REGIÓN CARBONÍFERA)**  
**Instituto Tecnológico de Estudios Superiores de la Región Carbonífera**  
**Balanza de Comprobación - Cuentas de Orden Presupuestales**  
 Del 01 de enero al 31 de diciembre de 2025  
 (PESOS)



**Estado de Coahuila**

Nivel 4

CUENTA	DESCRIPCIÓN	SALDO INICIAL	DEBE	HABER	SALDO FINAL
827	Presupuesto De Egresos Pagado	\$0.00	105,825,679.45	0.00	\$105,825,679.45
827-10000	Presupuesto de Egresos Pagado - Servicios Personales	\$0.00	85,101,822.11	0.00	\$85,101,822.11
827-20000	Presupuesto de Egresos Pagado - Materiales y Suministros	\$0.00	3,996,622.92	0.00	\$3,996,622.92
827-30000	Presupuesto de Egresos Pagado - Servicios Generales	\$0.00	7,727,679.39	0.00	\$7,727,679.39
827-40000	Presupuesto de Egresos Pagado - Transferencias, Asignaciones, Subsidios y Otras Ayudas	\$0.00	1,931,287.09	0.00	\$1,931,287.09
827-50000	Presupuesto de Egresos Pagado - Bienes Muebles, Inmuebles e Intangibles	\$0.00	2,700,420.14	0.00	\$2,700,420.14
827-60000	Presupuesto de Egresos Pagado - Inversión Pública	\$0.00	4,367,847.80	0.00	\$4,367,847.80
	<b>TOTAL MOVIMIENTOS</b>	<b>\$0.00</b>	<b>1,131,740,110.73</b>	<b>1,131,740,110.73</b>	<b>\$0.00</b>

Bajo protesta de decir verdad declaramos que los Estados Financieros y sus notas, son razonablemente correctos y son responsabilidad del emisor.

C. R. ELPIDIO PÉREZ VALDÉS  
 SUBDIRECTOR DE SERVICIOS ADMINISTRATIVOS

DR. LUIS CARLOS LONGARES VIDAL  
 DIRECTOR GENERAL

M. P. SARILÚ CÁRDENAS RODRÍGUEZ  
 DIRECTORA DE PLANEACIÓN Y VINCULACIÓN



## INFORMACIÓN CONTABLE

### XIII.- INFORME O DICTAMEN DE LOS PROFESIONALES DE AUDITORÍA INDEPENDIENTES.



# ZERTUCHE HINOJOSA Y ASOCIADOS

CONTADORES PUBLICOS



Informe sobre la auditoría de los estados financieros

**INSTITUTO TECNOLÓGICO DE ESTUDIOS SUPERIORES DE LA REGIÓN  
CARBONÍFERA**

**Dr. Luis Carlos Longares Vidal**

**Director General**

**SECRETARIA DE FISCALIZACION Y RENDICION DE CUENTAS DEL ESTADO DE  
COAHUILA**

**Lic. Elma Marisol Martínez González**

**AUDITOR SUPERIOR DEL ESTADO DE COAHUILA**

**C.P.C. Manuel Ramírez Briones**

**Presente.**

## **Opinión Favorable**

Hemos auditado los estados financieros la **INSTITUTO TECNOLÓGICO DE ESTUDIOS SUPERIORES DE LA REGIÓN CARBONÍFERA**, que comprenden los estados de situación financiera y los informes sobre pasivos contingentes al 31 de diciembre de 2025 y 2024, los estados de actividades, los estados de variación en la hacienda pública, los estados de cambios en la situación financiera, los estados de flujos de efectivo, los estados analíticos del activo, los estados analíticos de la deuda y otros pasivos, correspondientes a los ejercicios terminados en dichas fechas, así como las notas explicativas de los estados financieros (desglose, memoria y gestión administrativa) que incluyen un resumen de las políticas contables significativas.

En nuestra opinión, los estados financieros contables adjuntos presentan razonablemente, en todos los aspectos materiales, la situación financiera del **INSTITUTO TECNOLÓGICO DE ESTUDIOS SUPERIORES DE LA REGIÓN CARBONÍFERA**, al 31 de diciembre de 2025 y 2024, así como de sus resultados, flujos de efectivo y la demás información contable correspondientes a los ejercicios terminados en dichas fechas, de conformidad con la **Ley General de Contabilidad Gubernamental** y los acuerdos normativos emitidos por el Consejo Nacional de Armonización Contable (CONAC).

## **Fundamento de la opinión**

Hemos llevado a cabo nuestras auditorías de conformidad con las Normas Profesionales de Auditoría del Sistema Nacional de Fiscalización (NPASNF). Nuestra responsabilidad de acuerdo con dichas normas se describe más adelante en la sección *responsabilidades del auditor en relación con la auditoría de los estados financieros* contables de nuestro informe.

# ZERTUCHE HINOJOSA Y ASOCIADOS

## CONTADORES PUBLICOS



### Otra información

La Dirección de la Entidad es responsable de la otra información. La otra información comprende la información incluida en la Cuenta Pública del ejercicio 2025, pero no incluye los estados financieros contables y presupuestarios ni nuestro informe de auditoría correspondiente.

Nuestra opinión sobre los estados financieros no cubre la otra información y no expresamos ninguna forma de conclusión que proporcione un grado de seguridad sobre esta.

En relación con nuestra auditoría de los estados financieros, nuestra responsabilidad es la de leer la otra información y, al hacerlo, considerar si existe una incongruencia material entre la otra información y los estados financieros o el conocimiento obtenido por nosotros en la auditoría o si parece que existe una incorrección material en la otra información por algún otro motivo. Si, basándonos en el trabajo que hemos realizado, concluimos que existe una incorrección material en esta otra información, estamos obligados a informar de ello. Hemos concluido que no existe una incorrección material en la otra información

### Responsabilidades de la Dirección y de los responsables del Gobierno de la Entidad en relación con los estados financieros

La dirección es responsable de la preparación y presentación razonable de los estados financieros adjuntos de conformidad con la Ley General de Contabilidad Gubernamental y los acuerdos normativos emitidos por el CONAC, y del control interno que la dirección considere necesario para permitir la preparación de estados financieros presupuestarios libres de incorrección material, debida a fraude o error.

En la preparación de los estados financieros presupuestarios, la dirección es responsable de la valoración de la capacidad del ente público de existencia permanente, revelando, según corresponda, las cuestiones relacionadas con la existencia permanente y utilizando el postulado básico de contabilidad gubernamental existencia permanente excepto por disposición legal en la que se especifique lo contrario, o bien no exista otra alternativa realista.

Los responsables del Gobierno del Ente público son responsables de la supervisión del proceso de información financiera del ente.

### Responsabilidades del auditor en relación con la auditoría de los estados financieros

Nuestros objetivos son obtener una seguridad razonable de que los estados financieros presupuestarios en su conjunto están libres de incorrección material, debida a fraude o error, y emitir un informe de auditoría que contiene nuestra opinión.

# ZERTUCHE HIJOJOSA Y ASOCIADOS

CONTADORES PUBLICOS



Seguridad razonable es un alto grado de seguridad, pero no garantiza que una auditoría realizada de conformidad con las NPASNF siempre detecte una incorrección material cuando existe. Las incorrecciones pueden deberse a fraude o error y se consideran materiales si, individualmente o de forma agregada, puede preverse razonablemente que influyan en las decisiones económicas que los usuarios toman basándose en los estados financieros.

Zertuche Hinojosa y Asociados, S.C.

C.P.C. Héctor Miguel Zertuche Valdés  
Cédula Profesional 2331703  
Saltillo, Coahuila, a 11 de marzo de 2026

# ZERTUCHE HINOJOSA Y ASOCIADOS

CONTADORES PUBLICOS



Informe Sobre la Auditoría de los Estados Financieros Presupuestales

**INSTITUTO TECNOLÓGICO DE ESTUDIOS SUPERIORES DE LA REGIÓN CARBONÍFERA**

**Dr. Luis Carlos Longares Vidal**

**Director General**

**SECRETARIA DE FISCALIZACION Y RENDICION DE CUENTAS DEL ESTADO DE COAHUILA**

**Lic. Elma Marisol Martínez González**

**AUDITOR SUPERIOR DEL ESTADO DE COAHUILA**

**C.P.C. Manuel Ramírez Briones**

Presente.

## Dictamen Presupuestario

Hemos auditado los estados financieros de la **INSTITUTO TECNOLÓGICO DE ESTUDIOS SUPERIORES DE LA REGIÓN CARBONÍFERA**, que comprenden los estados analíticos de ingresos por clasificación económica, fuentes de financiamiento y rubros de ingresos; los estados analíticos del ejercicio del presupuesto de egresos por clasificación administrativa, económica, objeto del gasto y funcional, correspondientes al periodo del 1 de enero al 31 de diciembre de 2025 y 2024.

En nuestra opinión, los estados financieros presupuestarios adjuntos presentan razonablemente, en todos los aspectos materiales, el ejercicio del presupuesto de ingresos y egresos de la **INSTITUTO TECNOLÓGICO DE ESTUDIOS SUPERIORES DE LA REGIÓN CARBONÍFERA** al 31 de diciembre de 2025 y 2024, de conformidad con la Ley General de Contabilidad Gubernamental y los acuerdos normativos emitidos por el Consejo Nacional de Armonización Contable (CONAC).

## Fundamento de la opinión

Hemos llevado a cabo nuestra auditoría de conformidad con las Normas Profesionales de Auditoría del Sistema Nacional de Fiscalización (NPASNF). Nuestras responsabilidades de acuerdo con dichas normas se describen más adelante en la sección *responsabilidades del auditor en relación con la auditoría de los estados financieros presupuestarios* de nuestro informe. Somos independientes del ente público de conformidad con el Código de Ética junto con los requerimientos de ética que son aplicables a nuestra auditoría de los estados financieros y hemos cumplido las demás responsabilidades de ética de conformidad con esos requerimientos y con el Código de Ética Profesional del Sistema Nacional de Fiscalización (SNF). Consideramos que la evidencia de auditoría que hemos obtenido proporciona una base suficiente y adecuada para nuestra opinión.

# ZERTUCHE HINOJOSA Y ASOCIADOS

## CONTADORES PUBLICOS



### Otra información

La Dirección de la Entidad es responsable de la otra información. La otra información comprende la información incluida en la Cuenta Pública del ejercicio 2025, pero no incluye los estados financieros contables y presupuestarios ni nuestro informe de auditoría correspondiente.

Nuestra opinión sobre los estados financieros no cubre la otra información y no expresamos ninguna forma de conclusión que proporcione un grado de seguridad sobre esta.

En relación con nuestra auditoría de los estados financieros, nuestra responsabilidad es la de leer la otra información y, al hacerlo, considerar si existe una incongruencia material entre la otra información y los estados financieros o el conocimiento obtenido por nosotros en la auditoría o si parece que existe una incorrección material en la otra información por algún otro motivo. Si, basándonos en el trabajo que hemos realizado, concluimos que existe una incorrección material en esta otra información, estamos obligados a informar de ello. Hemos concluido que no existe una incorrección material en la otra información

### **Responsabilidades de la Dirección y de los responsables del Gobierno de la Entidad en relación con los estados financieros**

La dirección es responsable de la preparación y presentación razonable de los estados financieros adjuntos de conformidad con la Ley General de Contabilidad Gubernamental y los acuerdos normativos emitidos por el CONAC, y del control interno que la dirección considere necesario para permitir la preparación de estados financieros presupuestarios libres de incorrección material, debida a fraude o error.

En la preparación de los estados financieros presupuestarios, la dirección es responsable de la valoración de la capacidad del ente público de existencia permanente, revelando, según corresponda, las cuestiones relacionadas con la existencia permanente y utilizando el postulado básico de contabilidad gubernamental existencia permanente excepto por disposición legal en la que se especifique lo contrario, o bien no exista otra alternativa realista.

Los responsables del Gobierno del Ente público son responsables de la supervisión del proceso de información financiera del ente.

### **Responsabilidades del auditor en relación con la auditoría de los estados financieros**

Nuestros objetivos son obtener una seguridad razonable de que los estados financieros presupuestarios en su conjunto están libres de incorrección material, debida a fraude o error, y emitir un informe de auditoría que contiene nuestra opinión.

# ZERTUCHE HINOJOSA Y ASOCIADOS

CONTADORES PUBLICOS



Seguridad razonable es un alto grado de seguridad, pero no garantiza que una auditoría realizada de conformidad con las NPASNF siempre detecte una incorrección material cuando existe. Las incorrecciones pueden deberse a fraude o error y se consideran materiales si, individualmente o de forma agregada, puede preverse razonablemente que influyan en las decisiones económicas que los usuarios toman basándose en los estados financieros.

**Zertuche Hinojosa y Asociados, S.C.**

**C.P.C. Héctor Miguel Zertuche Valdés**  
**Cédula Profesional 2331703**  
Saltillo, Coahuila, a 11 de marzo de 2026



**Oficio No. SEFIRC/174/2026**  
Saltillo, Coahuila a 18 de marzo de 2026  
Asunto: Informe del Comisario de la  
Cuenta Pública 2025

**DR. LUIS CARLOS LONGARES VIDAL**  
**DIRECTOR GENERAL DEL INSTITUTO TECNOLÓGICO DE ESTUDIOS SUPERIORES**  
**DE LA REGIÓN CARBONÍFERA**  
**PRESENTE:**

### **INFORME DEL COMISARIO**

De acuerdo con las atribuciones conferidas por la fracción III del artículo 46 de la Ley de Entidades Paraestatales del Estado de Coahuila de Zaragoza, publicada el 19 de octubre de 2012, se presenta el siguiente **INFORME DEL COMISARIO DE LA CUENTA PÚBLICA DEL EJERCICIO 2025.**

Como es de su conocimiento, la Auditoría Superior del Estado de Coahuila y la Secretaría de Fiscalización y Rendición de Cuentas del Estado de Coahuila, tienen celebrado un "Convenio de Coordinación y Colaboración para la Contratación de Profesionales de Auditoría Independientes", que contiene los lineamientos que deberán seguir los despachos externos de auditoría externa para que efectúen la revisión a los estados financieros terminados al 31 de diciembre de 2025, por lo que dichos resultados sobre la Cuenta Pública de los Despachos Externos servirán como base para elaborar el presente informe.

Con fundamento en el último párrafo del artículo 46 de la Ley de Entidades Paraestatales del Estado de Coahuila de Zaragoza, esta Secretaría basa su informe en la **OPINION FAVORABLE** que emite el Despacho **ZERTUCHE HINOJOSA Y ASOCIADOS, S.C.** del **C.P. HÉCTOR MIGUEL ZERTUCHE VALDÉS** respecto de los estados financieros contables adjuntos y señalando que presentan razonablemente, en todos sus aspectos materiales, la situación financiera del ente público al 31 de diciembre de 2025, así como el estado de actividades de sus operaciones, las variaciones en el período de la Hacienda Pública y el estado de cambios en la situación financiera, y demás información contable y presupuestal correspondiente al ejercicio terminado en



#### **SECRETARÍA DE FISCALIZACIÓN Y RENDICIÓN DE CUENTAS**

Perif. Luis Echeverría esq. Eje 2, Centro Metropolitano  
C.P. 25020 Saltillo, Coah.

(844) 986-9800    SEFIRC\_COAH

dicha fecha, de conformidad con la Ley General de Contabilidad Gubernamental y los acuerdos normativos emitidos por el Consejo Nacional de Armonización Contable.

Por tal motivo y en ese mismo orden de ideas, se otorga una **OPINION FAVORABLE** de los estados financieros que se incluyen en la Cuenta Pública de la Entidad Paraestatal, solicitándole dé seguimiento a la solventación de las observaciones presentadas por el Despacho Externo.

Sin más por el momento, quedo de Usted.

**ATENTAMENTE**  
**"SUFRAGIO EFECTIVO. NO REELECCIÓN"**  
**LA SUBSECRETARIA DE AUDITORÍA GUBERNAMENTAL**

  
**C.P. BLANCA GUADALUPE ORTA IZAGUIRRE**

c.c.p. Mtra. Elma Marisol Martínez González. - Secretaria de Fiscalización y Rendición de Cuentas  
c.c.p. C.P. Héctor Miguel Zertuche Valdés.- Zertuche Hinojosa y Asociados, S.C.  
c.p. Archivo

GSM/JAPE/egg



**SECRETARÍA DE FISCALIZACIÓN Y RENDICIÓN DE CUENTAS**

Perif. Luis Echeverría esq. Eje 2, Centro Metropolitano  
C.P. 25020 Saltillo, Coah.

(844) 986-9800 SEFIRC\_COAH



**Educación**  
Secretaría de Educación Pública



TECNOLÓGICO  
NACIONAL DE MÉXICO.

**COAHUILA**  
PA' DELANTE



**SEDU**  
SECRETARÍA DE EDUCACIÓN  
SUPERIOR DE COAHUILA

Instituto Tecnológico de Estudios Superiores de la  
Región Carbonífera

# INFORMACIÓN PRESUPUESTARIA

## I.- ESTADO ANALÍTICO DE INGRESOS POR CLASIFICACIÓN ECONÓMICA



Carretera 57 km 120, Agujita Coahuila.  
e-mail: [tec@rcarbonifera.tecnm.mx](mailto:tec@rcarbonifera.tecnm.mx).

C.P. 26950  
<https://www.itesrc.edu.mx>

Tels. (861) 613 4032



Cuenta Pública 2025

INSTITUTO TECNOLÓGICO DE ESTUDIOS SUPERIORES DE LA REGIÓN CARBONÍFERA  
Estado Analítico de Ingresos




Del 1 de enero al 31 de diciembre de 2024


Clasificación Económica	Estimado 1	Ampliaciones y Reducciones 2	Ingreso	Devengado 4	Recaudado 5	Diferencia
			Modificado (3= 1 + 2)			(6= 5 - 1)
Ingresos Corrientes	109,584,562.70	170,569.95	109,755,132.65	108,188,093.97	108,188,093.97	-1,396,468.73
Ingresos de Capital	0.00	0.00	0.00	0.00	0.00	0.00
Financiamiento	0.00	0.00	0.00	0.00	0.00	0.00
<b>Total</b>	<b>109,584,562.70</b>	<b>170,569.95</b>	<b>109,755,132.65</b>	<b>108,188,093.97</b>	<b>108,188,093.97</b>	<b>0.00</b>

Ingresos excedentes

Bajo protesta de decir verdad declaramos que los Estados Financieros y sus notas, son razonablemente correctos y son responsabilidad del emisor.

  
M. I. JULIO CÉSAR MONTENEGRO HERNÁNDEZ

  
M. P. SARILÚ CÁRDENAS RODRÍGUEZ

  
DR. LUIS CARLOS LONGARES VIDAL



**Educación**  
Secretaría de Educación Pública



TECNOLÓGICO  
NACIONAL DE MÉXICO.

**COAHUILA**  
PA DELANTE



**SEDU**

Instituto Tecnológico de Estudios Superiores de la  
Región Carbonífera

## INFORMACIÓN PRESUPUESTARIA

# II.- ESTADO ANALÍTICO DE INGRESOS POR CLASIFICACIÓN POR FUENTES DE FINANCIAMIENTO




Carretera 57 km 120, Agujita Coahuila.  
e-mail: [tec@rcarbonifera.tecnm.mx](mailto:tec@rcarbonifera.tecnm.mx).

C.P. 28950  
<https://www.itesrc.edu.mx>

Tels. (861) 613 4032





**Cuenta Pública 2025**  
**INSTITUTO TECNOLÓGICO DE ESTUDIOS SUPERIORES DE LA REGIÓN CARBONÍFERA)**  
**Estado Analítico de Ingresos por Fuente de Financiamiento**  
 Del 01 de enero al 31 de diciembre de 2025  
 (Cifras en Pesos)




Fuente de Financiamiento	Ingreso				Diferencia	
	Estimado	Ampliaciones/ (Reducciones)	Modificado	Devengado		Recaudado
<b>Ingresos del Poder Ejecutivo Federal o Estatal y de los Municipios</b>	<b>91,532,492.00</b>	<b>170,569.95</b>	<b>91,703,061.95</b>	<b>91,883,061.95</b>	<b>91,883,061.95</b>	<b>350,569.95</b>
Impuestos	0.00	0.00	0.00	0.00	0.00	0.00
Cuotas y Aportaciones de Seguridad Social	0.00	0.00	0.00	0.00	0.00	0.00
Contribuciones de Mejoras	0.00	0.00	0.00	0.00	0.00	0.00
Derechos	0.00	0.00	0.00	0.00	0.00	0.00
Productos	0.00	0.00	0.00	0.00	0.00	0.00
Aprovechamientos	0.00	0.00	0.00	0.00	0.00	0.00
Participaciones, Aportaciones, Convenios, Incentivos Derivados de la Colaboración Fiscal y Fondos Distintos de Aportaciones	91,532,492.00	170,569.95	91,703,061.95	91,883,061.95	91,883,061.95	350,569.95
Transferencias, Asignaciones, Subsidios y Subvenciones, y Pensiones y Jubilaciones	0.00	0.00	0.00	0.00	0.00	0.00
<b>Ingresos de los Entes Públicos de los Poderes Legislativo y Judicial, de los Órganos Autónomos y del Sector Paraestatal o Paramunicipal, así como de las Empresas Públicas del Estado</b>	<b>18,052,070.70</b>	<b>0.00</b>	<b>18,052,070.70</b>	<b>16,305,032.02</b>	<b>16,305,032.02</b>	<b>-1,747,038.68</b>
Cuotas y Aportaciones de Seguridad Social	0.00	0.00	0.00	0.00	0.00	0.00
Productos	438,547.63	0.00	438,547.63	295,139.00	295,139.00	-143,408.63
Ingresos por Venta de Bienes, Prestación de Servicios y Otros Ingresos	17,613,523.07	0.00	17,613,523.07	16,009,893.02	16,009,893.02	-1,603,630.05
Transferencias, Asignaciones, Subsidios y Subvenciones, y Pensiones y Jubilaciones	0.00	0.00	0.00	0.00	0.00	0.00
<b>Ingresos Derivados de Financiamientos</b>	<b>0.00</b>	<b>0.00</b>	<b>0.00</b>	<b>0.00</b>	<b>0.00</b>	<b>0.00</b>
Ingresos Derivados de Financiamientos	0.00	0.00	0.00	0.00	0.00	0.00
<b>Total</b>	<b>109,584,562.70</b>	<b>170,569.95</b>	<b>109,755,132.65</b>	<b>108,188,093.97</b>	<b>108,188,093.97</b>	<b>0.00</b>
				<b>Ingresos excedentes</b>		<b>0.00</b>

Bajo protesta de decir verdad declaramos que los Estados Financieros y sus notas, son razonablemente correctos y son responsabilidad del emisor.

  
 M.I. JULIO CÉSAR MONTENEGRO HERNÁNDEZ

  
 M.P. SARILÚ CÁRDENAS RODRÍGUEZ

  
 DR. LUIS CARLOS LONGARES VIDAL



## INFORMACIÓN PRESUPUESTARIA

### III.- ESTADO ANALÍTICO DE INGRESOS POR CLASIFICACIÓN POR RUBROS DE INGRESOS





**Cuenta Pública 2025**  
**INSTITUTO TECNOLÓGICO DE ESTUDIOS SUPERIORES DE LA REGIÓN CARBONÍFERA)**  
**Estado Analítico de Ingresos**  
 Del 01 de enero al 31 de diciembre de 2025  
 (Cifras en Pesos)

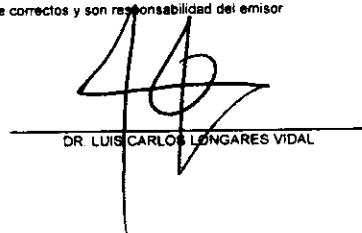


Rubro de Ingresos	Ingreso						Diferencia
	Estimado	Ampliaciones/ (Reducciones)	Modificado	Devengado	Recaudado		
Impuestos	0.00	0.00	0.00	0.00	0.00	0.00	0.00
Cuotas y Aportaciones de Seguridad Social	0.00	0.00	0.00	0.00	0.00	0.00	0.00
Contribuciones de Mejoras	0.00	0.00	0.00	0.00	0.00	0.00	0.00
Derechos	0.00	0.00	0.00	0.00	0.00	0.00	0.00
Productos	438,547.63	0.00	438,547.63	295,139.00	295,139.00		-143,408.63
Aprovechamientos	0.00	0.00	0.00	0.00	0.00		0.00
Ingresos por Venta de Bienes, Prestación de Servicios y Otros Ingresos	17,613,523.07	0.00	17,613,523.07	16,009,893.02	16,009,893.02		-1,603,630.05
Participaciones, Aportaciones, Convenios, Incentivos Derivados de la Colaboración Fiscal y Fondos Distintos de Aportaciones	91,532,492.00	170,569.95	91,703,061.95	91,883,061.95	91,883,061.95		350,569.95
Transferencias, Asignaciones, Subsidios y Subvenciones, y Pensiones y Jubilaciones	0.00	0.00	0.00	0.00	0.00		0.00
Ingresos Derivados de Financiamientos	0.00	0.00	0.00	0.00	0.00		0.00
<b>Total</b>	<b>109,584,562.70</b>	<b>170,569.95</b>	<b>109,755,132.65</b>	<b>108,188,093.97</b>	<b>108,188,093.97</b>		
				<b>Ingresos excedentes</b>			<b>0.00</b>

Bajo protesta de decir verdad declaramos que los Estados Financieros y sus notas, son razonablemente correctos y son responsabilidad del emisor

  
 M. I. JULIO CÉSAR MONTENEGRO HERNÁNDEZ

  
 M. P. SARILÚ CÁRDENAS RODRÍGUEZ

  
 DR. LUIS CARLOS LONGARES VIDAL



**Educación**  
Secretaría de Educación Pública



TECNOLÓGICO  
NACIONAL DE MÉXICO

**COAHUILA**  
PA. DE. ANTE



**SEDU**  
SECRETARÍA DE EDUCACIÓN PÚBLICA

Instituto Tecnológico de Estudios Superiores de la  
Región Carbonífera

## INFORMACIÓN PRESUPUESTARIA

### IV.- ESTADO ANALÍTICO DEL EJERCICIO DEL PRESUPUESTO DE EGRESOS POR CLASIFICACIÓN ADMINISTRATIVA



Carretera 57 km 120, Agujita Coahuila.  
e-mail: [tec@rcarbonifera.tecnm.mx](mailto:tec@rcarbonifera.tecnm.mx).

C.P. 26950 Tels. (861) 613 4032  
<https://www.itesrc.edu.mx>



**Cuenta Pública 2025**  
**INSTITUTO TECNOLÓGICO DE ESTUDIOS SUPERIORES DE LA REGIÓN CARBONÍFERA)**  
**Estado Análítico del Ejercicio del Presupuesto de Egresos**  
**Clasificación Administrativa**  
 Del 01 de enero al 31 de diciembre de 2025  
 (Cifras en Pesos)



Concepto	Egresos					Subejercicio
	Aprobado	Ampliaciones/ (Reducciones)	Modificado	Devengado	Pagado	
<b>Dirección General</b>	<b>2,758,858.78</b>	<b>-90,516.10</b>	<b>2,668,342.68</b>	<b>2,574,175.73</b>	<b>2,573,878.75</b>	<b>94,186.95</b>
Dirección General	2,758,858.78	-90,516.10	2,668,342.68	2,574,175.73	2,573,878.75	94,186.95
<b>Dirección Académica</b>	<b>69,704,224.20</b>	<b>5,105,513.29</b>	<b>74,809,737.49</b>	<b>72,455,194.98</b>	<b>72,440,464.44</b>	<b>2,354,542.51</b>
Dirección Académica	1,438,002.42	143,985.38	1,581,987.80	1,550,886.28	1,550,886.28	31,101.52
Subdirección Académica	962,949.33	124,515.24	1,087,464.57	1,046,387.44	1,046,387.44	41,077.13
Subdirección de Posgrado e Investigación	1,006,978.98	341,207.74	1,348,186.72	1,304,808.32	1,296,861.00	43,378.40
División Académica de Ing. Industrial	9,289,859.25	35,840.69	9,325,699.94	9,089,503.85	9,089,503.85	236,196.09
División Académica de Ing. Electromecánica	6,496,764.35	429,185.67	6,925,950.02	6,839,355.10	6,839,355.10	86,594.92
División Académica de Ing. en Administración	13,201,537.73	-499,195.03	12,702,342.70	12,455,067.16	12,455,067.16	247,275.54
División Académica de Ing. en Sistemas Computacionales	8,621,580.95	392,801.86	9,014,382.81	8,731,249.46	8,731,249.46	283,113.35
División Académica de Ingeniería Mecatrónica	8,910,618.24	776,739.41	9,687,357.65	9,390,804.13	9,390,804.13	296,553.52
División Académica de Ing. Petrolera	5,500,028.69	1,024,897.80	6,524,926.49	6,403,325.83	6,403,325.83	121,600.66
División de Educación a Distancia y Mixta	4,869,812.14	1,207,583.79	6,077,395.93	5,848,409.18	5,848,409.18	228,986.75
Departamento de Desarrollo Académico	932,361.57	103,254.76	1,035,616.33	932,805.49	932,805.49	102,810.64
Departamento de Ciencias Básicas y Tecnologías de la Información	1,482,522.54	133,510.85	1,616,033.39	1,541,189.11	1,534,405.89	74,844.28
Coordinación de Incubación e Innovación empresarial	2,000.00	-1,600.00	400.00	400.00	400.00	0.00
Coordinación de Inglés	1,548,962.79	277,940.47	1,826,903.26	1,547,032.73	1,547,032.73	279,870.53
Departamento de Control Escolar y Servicios Estudiantiles	3,263,657.23	488,735.86	3,752,393.09	3,606,340.44	3,606,340.44	146,052.65
Departamento de Difusión y Concertación	902,419.63	51,631.17	954,050.80	853,992.32	853,992.32	100,058.48
Departamento de Posgrado	542,289.17	30,036.12	572,325.29	551,168.13	551,168.13	21,157.16
Departamento de Formación Integral y Tutorías	731,899.19	44,441.51	776,340.70	762,470.01	762,470.01	13,870.69
<b>Dirección de Planeación y Vinculación</b>	<b>7,494,225.40</b>	<b>964,823.79</b>	<b>8,449,049.19</b>	<b>7,944,325.87</b>	<b>7,944,325.87</b>	<b>504,723.32</b>
Dirección de Planeación y Vinculación	1,091,224.25	374,674.67	1,465,898.92	1,364,201.57	1,364,201.57	101,697.35
Subdirección de Vinculación	1,364,700.41	629,870.70	1,994,571.11	1,893,261.61	1,893,261.61	101,309.50
Subdirección de Planeación	1,077,522.02	158,518.73	1,236,040.75	1,200,071.81	1,200,071.81	35,968.94
Departamento de Vinculación y Actividades Extraescolares	1,670,286.46	4,173.34	1,674,459.80	1,604,174.07	1,604,174.07	70,285.73
Departamento de Estadística, Evaluación y Control Interno	496,535.22	25,242.44	521,777.66	516,871.49	516,871.49	4,906.17
Departamento de Planeación de la Calidad	1,090,175.95	230,490.87	1,320,666.82	1,240,634.72	1,240,634.72	80,032.10
Coordinación de Biblioteca	206,930.85	-39,824.36	167,106.49	125,110.60	125,110.60	41,995.89
Departamento de Vinculación	496,850.24	-428,322.60	68,527.64	0.00	0.00	68,527.64
<b>Subdirección Administrativa</b>	<b>30,852,769.72</b>	<b>-5,799,251.03</b>	<b>25,053,518.69</b>	<b>23,042,195.52</b>	<b>22,867,010.39</b>	<b>2,011,323.17</b>
Subdirección Administrativa	4,133,610.66	307,698.20	4,441,308.86	3,848,146.86	3,848,146.86	593,162.00
Departamento de Personal	10,759,295.01	-5,906,946.20	4,852,348.81	4,090,954.12	3,951,129.12	761,394.69
Departamento de Recursos Financieros	1,613,360.67	159,328.65	1,772,689.32	1,695,217.76	1,682,737.76	77,471.58
Departamento de Recursos Materiales y Servicios	13,533,758.99	-342,877.06	13,190,881.93	12,647,453.70	12,644,573.57	543,428.23
División de Contraloría Académica	812,744.39	-16,454.82	796,289.57	760,423.08	760,423.08	35,866.69
<b>Total del Egreso</b>	<b>110,810,078.10</b>	<b>170,569.95</b>	<b>110,980,648.05</b>	<b>106,015,692.10</b>	<b>105,825,679.45</b>	<b>4,964,755.95</b>

Bajo protesta de decir verdad declaramos que los Estados Financieros y sus notas, son razonablemente correctos y son responsabilidad del emisor.

M. JULIO CÉSAR MONTENEGRO HERNÁNDEZ

M. P. SARILÚ GÁRDENAS RODRÍGUEZ

DR. LUIS CARLOS LONGARES VIDAL



**Educación**  
Secretaría de Educación Pública



TECNOLÓGICO  
NACIONAL DE MÉXICO

**COAHUILA**  
PA' DELANTE



**SEDU**

Instituto Tecnológico de Estudios Superiores de la  
Región Carbonífera

# INFORMACIÓN PRESUPUESTARIA

## V.- ESTADO ANALÍTICO DEL EJERCICIO DEL PRESUPUESTO DE EGRESOS POR CLASIFICACIÓN ECONÓMICA



Carretera 57 km 120, Agujita Coahuila.  
e-mail: [tec@rcarbonifera.tecnm.mx](mailto:tec@rcarbonifera.tecnm.mx).

C.P. 26950  
<https://www.itesrc.edu.mx>

Tels. (861) 613 4032




Cuenta Pública 2025  
INSTITUTO TECNOLÓGICO DE ESTUDIOS SUPERIORES DE LA REGIÓN CARBONÍFERA)  
Estado Analítico del Ejercicio del Presupuesto de Egresos  
Clasificación Económica (por Tipo de Gasto)  
Del 01 de enero al 31 de diciembre de 2025  
(Cifras en Pesos)



Concepto	Egresos					
	Aprobado	Ampliaciones/ (Reducciones)	Modificado	Devengado	Pagado	Subejercicio
Gasto Corriente	103,568,295.88	344,009.23	103,912,305.11	98,947,624.16	98,757,411.51	4,964,680.95
Gasto de Capital	7,241,782.22	-173,439.28	7,068,342.94	7,068,267.94	7,068,267.94	75.00
Amortizacion De La Deuda Y Disminucion De Pasivos	0.00	0.00	0.00	0.00	0.00	0.00
Pensiones Y Jubilaciones	0.00	0.00	0.00	0.00	0.00	0.00
Participaciones	0.00	0.00	0.00	0.00	0.00	0.00
<b>Total del Egreso</b>	<b>110,810,078.10</b>	<b>170,569.95</b>	<b>110,980,648.05</b>	<b>106,015,892.10</b>	<b>105,825,679.45</b>	<b>4,964,755.95</b>

Bajo protesta de decir verdad declaramos que los Estados Financieros y sus notas, son razonablemente correctos y son responsabilidad del emisor.

  
M.I. JULIO CÉSAR MONTENEGRO HERNÁNDEZ

  
M.P. SARILÚ CÁRDENAS RODRÍGUEZ

  
DR. LUIS CARLOS LONGARES VIDAL




# INFORMACIÓN PRESUPUESTARIA

## VI.- ESTADO ANALÍTICO DEL EJERCICIO DEL PRESUPUESTO DE EGRESOS POR CLASIFICACIÓN POR OBJETO DEL GASTO





**Cuenta Pública 2025**  
**INSTITUTO TECNOLÓGICO DE ESTUDIOS SUPERIORES DE LA REGIÓN CARBONÍFERA)**  
**Estado Analítico del Ejercicio del Presupuesto de Egresos**  
**Clasificación por Objeto del Gasto (Capítulo y Concepto)**  
 Del 01 de enero al 31 de diciembre de 2025  
 (Cifras en Pesos)



Concepto	Egresos					
	Aprobado	Ampliaciones/ (Reducciones)	Modificado	Devengado	Pagado	Subejercicio
<b>Servicios Personales</b>	<b>89,838,872.59</b>	<b>-650,924.84</b>	<b>89,187,947.75</b>	<b>85,101,822.11</b>	<b>85,101,822.11</b>	<b>4,086,125.64</b>
Remuneraciones al Personal de Carácter Permanente	49,809,462.10	-2,546,265.67	47,263,196.43	46,373,767.59	46,373,767.59	889,428.84
Remuneraciones al Personal de Carácter Transitorio	2,732,105.79	-302,195.79	2,429,910.00	1,473,285.31	1,473,285.31	956,624.69
Remuneraciones Adicionales y Especiales	20,338,632.24	435,070.47	20,773,702.71	19,594,344.02	19,594,344.02	1,179,358.69
Seguridad Social	13,695,484.26	1,616,212.98	15,311,697.24	14,415,804.26	14,415,804.26	895,892.98
Otras Prestaciones Sociales y Económicas	3,263,188.20	148,253.17	3,409,441.37	3,244,620.93	3,244,620.93	164,820.44
Previsiones	0.00	0.00	0.00	0.00	0.00	0.00
Pago de Estímulos a Servidores Públicos	0.00	0.00	0.00	0.00	0.00	0.00
<b>Materiales y Suministros</b>	<b>3,273,162.18</b>	<b>869,514.70</b>	<b>4,142,696.88</b>	<b>4,007,747.35</b>	<b>3,996,822.92</b>	<b>134,849.53</b>
Materiales de Administración, Emisión de Documentos y Artículos Oficiales	1,075,026.43	-136,749.72	938,276.71	921,591.33	921,030.09	16,685.38
Alimentos y Utensilios	515,624.70	77,184.62	592,809.32	571,238.87	568,391.64	21,570.45
Materias Primas y Materiales de Producción y Comercialización	2,012.48	1,984.91	3,997.39	1,980.89	1,980.89	2,016.50
Materiales y Artículos de Construcción y de Reparación	376,018.79	91,199.40	467,218.19	426,547.06	424,813.07	40,671.13
Productos Químicos, Farmacéuticos y de Laboratorio	71,242.11	-6,869.60	64,372.51	52,812.16	52,325.16	11,560.35
Combustibles, Lubricantes y Aditivos	522,087.28	132,627.44	654,694.72	642,450.47	642,450.47	12,244.25
Vestuario, Blancos, Prendas de Protección y Artículos Deportivos	240,111.46	20,856.16	260,967.62	256,086.69	256,086.69	4,880.93
Materiales y Suministros para Seguridad	0.00	0.00	0.00	0.00	0.00	0.00
Herramientas, Refacciones y Accesorios Menores	471,078.93	689,261.49	1,160,360.42	1,135,039.88	1,129,544.91	25,320.54
<b>Servicios Generales</b>	<b>8,932,905.11</b>	<b>-282,531.72</b>	<b>8,650,373.39</b>	<b>7,906,767.61</b>	<b>7,727,679.39</b>	<b>743,805.78</b>
Servicios Básicos	2,535,144.69	7,027.85	2,542,172.54	2,245,731.32	2,245,731.32	296,441.22
Servicios de Arrendamiento	439,261.35	330.51	439,591.86	396,226.39	389,443.17	43,365.47
Servicios Profesionales, Científicos, Técnicos y Otros Servicios	926,063.44	60,608.23	986,671.67	942,225.25	909,745.25	44,446.42
Servicios Financieros, Bancarios y Comerciales	389,915.58	92,512.85	482,428.43	397,395.70	397,395.70	85,032.73
Servicios de Instalación, Reparación, Mantenimiento y Conservación	1,186,295.20	-390,053.69	796,241.51	746,759.17	746,759.17	49,482.34
Servicios de Comunicación Social y Publicidad	66,762.15	78,605.08	145,367.23	120,249.08	120,249.08	25,118.15
Servicios de Traslado y Viáticos	760,272.10	79,680.22	839,952.32	817,617.61	817,617.61	22,334.71
Servicios Oficiales	702,883.55	-230,408.86	472,474.69	444,277.65	444,277.65	28,197.04
Otros Servicios Generales	1,926,307.05	19,166.09	1,945,473.14	1,796,285.44	1,656,460.44	149,187.70
<b>Transferencias, Asignaciones, Subsidios y Otras Ayudas</b>	<b>1,523,336.00</b>	<b>407,951.09</b>	<b>1,931,287.09</b>	<b>1,931,287.09</b>	<b>1,931,287.09</b>	<b>0.00</b>
Transferencias Internas y Asignaciones al Sector Público	0.00	0.00	0.00	0.00	0.00	0.00
Transferencias al Resto del Sector Público	0.00	0.00	0.00	0.00	0.00	0.00
Subsidios y Subvenciones	0.00	0.00	0.00	0.00	0.00	0.00
Ayudas Sociales	1,523,336.00	407,951.09	1,931,287.09	1,931,287.09	1,931,287.09	0.00
Pensiones y Jubilaciones	0.00	0.00	0.00	0.00	0.00	0.00
Transferencias a Fideicomisos, Mandatos y Otros Análogos	0.00	0.00	0.00	0.00	0.00	0.00
Transferencias a la Seguridad Social	0.00	0.00	0.00	0.00	0.00	0.00
Donativos	0.00	0.00	0.00	0.00	0.00	0.00
Transferencias al Exterior	0.00	0.00	0.00	0.00	0.00	0.00
<b>Bienes Muebles, Inmuebles e Intangibles</b>	<b>3,241,782.22</b>	<b>-541,287.08</b>	<b>2,700,495.14</b>	<b>2,700,420.14</b>	<b>2,700,420.14</b>	<b>75.00</b>
Mobiliario y Equipo de Administración	176,335.61	86,273.77	262,609.38	262,609.38	262,609.38	0.00
Mobiliario y Equipo Educativo y Recreativo	103,446.61	-60,348.50	43,098.11	43,098.11	43,098.11	0.00
Equipo e Instrumental Médico y de Laboratorio	0.00	52,481.11	52,481.11	52,481.11	52,481.11	0.00
Vehículos y Equipo de Transporte	2,750,000.00	-859,924.99	1,890,075.01	1,890,000.01	1,890,000.01	75.00

Equipo de Defensa y Seguridad	0.00	0.00	0.00	0.00	0.00	0.00
Maquinaria, Otros Equipos y Herramientas	212,000.00	76,526.53	288,526.53	288,526.53	288,526.53	0.00
Activos Biológicos	0.00	0.00	0.00	0.00	0.00	0.00
Bienes Inmuebles	0.00	0.00	0.00	0.00	0.00	0.00
Activos Intangibles	0.00	163,705.00	163,705.00	163,705.00	163,705.00	0.00
<b>Inversión Pública</b>	<b>4,000,000.00</b>	<b>367,847.80</b>	<b>4,367,847.80</b>	<b>4,367,847.80</b>	<b>4,367,847.80</b>	<b>0.00</b>
Obra Pública en Bienes de Dominio Público	0.00	0.00	0.00	0.00	0.00	0.00
Obra Pública en Bienes Propios	4,000,000.00	367,847.80	4,367,847.80	4,367,847.80	4,367,847.80	0.00
Proyectos Productivos y Acciones de Fomento	0.00	0.00	0.00	0.00	0.00	0.00
<b>Inversiones Financieras y Otras Provisiones</b>	<b>0.00</b>	<b>0.00</b>	<b>0.00</b>	<b>0.00</b>	<b>0.00</b>	<b>0.00</b>
Inversiones para el Fomento de Actividades Productivas	0.00	0.00	0.00	0.00	0.00	0.00
<b>Acciones y Participaciones de Capital</b>	<b>0.00</b>	<b>0.00</b>	<b>0.00</b>	<b>0.00</b>	<b>0.00</b>	<b>0.00</b>
Compra de Títulos y Valores	0.00	0.00	0.00	0.00	0.00	0.00
Concesión de Préstamos	0.00	0.00	0.00	0.00	0.00	0.00
Inversiones en Fideicomisos, Mandatos y Otros Análogos	0.00	0.00	0.00	0.00	0.00	0.00
Otras Inversiones Financieras	0.00	0.00	0.00	0.00	0.00	0.00
Provisiones para Contingencias y Otras Erogaciones Especiales	0.00	0.00	0.00	0.00	0.00	0.00
<b>Participaciones y Aportaciones</b>	<b>0.00</b>	<b>0.00</b>	<b>0.00</b>	<b>0.00</b>	<b>0.00</b>	<b>0.00</b>
Participaciones	0.00	0.00	0.00	0.00	0.00	0.00
Aportaciones	0.00	0.00	0.00	0.00	0.00	0.00
Convenios	0.00	0.00	0.00	0.00	0.00	0.00
<b>Deuda Pública</b>	<b>0.00</b>	<b>0.00</b>	<b>0.00</b>	<b>0.00</b>	<b>0.00</b>	<b>0.00</b>
Amortización de la Deuda Pública	0.00	0.00	0.00	0.00	0.00	0.00
Intereses de la Deuda Pública	0.00	0.00	0.00	0.00	0.00	0.00
Comisiones de la Deuda Pública	0.00	0.00	0.00	0.00	0.00	0.00
Gastos de la Deuda Pública	0.00	0.00	0.00	0.00	0.00	0.00
Costo por Coberturas	0.00	0.00	0.00	0.00	0.00	0.00
Apoyos Financieros	0.00	0.00	0.00	0.00	0.00	0.00
Adeudos de Ejercicios Fiscales Anteriores (Adefas)	0.00	0.00	0.00	0.00	0.00	0.00
<b>Total del Egreso</b>	<b>110,810,078.10</b>	<b>170,569.95</b>	<b>110,980,648.05</b>	<b>106,015,892.10</b>	<b>105,825,679.45</b>	<b>4,964,755.95</b>

Bajo protesta de decir verdad declaramos que los Estados Financieros y sus notas, son razonablemente correctos y son responsabilidad del emisor.

M. I. JULIO CÉSAR MONTENEGRO HERNÁNDEZ

M. P. SARILÚ CÁRDENAS RODRÍGUEZ

DR. LUIS CARLOS LONGARES VIDAL



**Educación**  
Secretaría de Educación Pública



TECNOLÓGICO  
NACIONAL DE MÉXICO.

**COAHUILA**  
PA' DELANTE



**SEDU**

Instituto Tecnológico de Estudios Superiores de la  
Región Carbonífera

## INFORMACIÓN PRESUPUESTARIA

### VII.- ESTADO ANALÍTICO DEL EJERCICIO DEL PRESUPUESTO DE EGRESOS POR CLASIFICACIÓN FUNCIONAL



Carretera 57 km 120, Agujita Coahuila.  
e-mail: [tec@rcarbonifera.tecnm.mx](mailto:tec@rcarbonifera.tecnm.mx).

C.P. 26950 Tels. (861) 613 4032  
<https://www.itesrc.edu.mx>



**Cuenta Pública 2025**  
**INSTITUTO TECNOLÓGICO DE ESTUDIOS SUPERIORES DE LA REGIÓN CARBONÍFERA)**  
**Estado Analítico del Ejercicio del Presupuesto de Egresos**  
**Clasificación Funcional (Finalidad y Función)**  
 Del 01 de enero al 31 de diciembre de 2025  
 (Cifras en Pesos)



Concepto	Egresos					Subejercicio
	Aprobado	Ampliaciones/ (Reducciones)	Modificado	Devengado	Pagado	
<b>Gobierno</b>	0.00	0.00	0.00	0.00	0.00	0.00
Legislación	0.00	0.00	0.00	0.00	0.00	0.00
Justicia	0.00	0.00	0.00	0.00	0.00	0.00
Coordinación de la Política de Gobierno	0.00	0.00	0.00	0.00	0.00	0.00
Relaciones Exteriores	0.00	0.00	0.00	0.00	0.00	0.00
Asuntos Financieros y Hacendarios	0.00	0.00	0.00	0.00	0.00	0.00
Seguridad Nacional	0.00	0.00	0.00	0.00	0.00	0.00
Asuntos de Orden Público y de Seguridad Interior	0.00	0.00	0.00	0.00	0.00	0.00
Otros Servicios Generales	0.00	0.00	0.00	0.00	0.00	0.00
<b>Desarrollo Social</b>	110,810,078.10	170,569.95	110,980,648.05	106,015,892.10	105,825,679.45	4,964,755.95
Protección Ambiental	0.00	0.00	0.00	0.00	0.00	0.00
Vivienda y Servicios a la Comunidad	0.00	0.00	0.00	0.00	0.00	0.00
Salud	0.00	0.00	0.00	0.00	0.00	0.00
Recreación, Cultura y Otras Manifestaciones Sociales	0.00	0.00	0.00	0.00	0.00	0.00
Educación	110,810,078.10	170,569.95	110,980,648.05	106,015,892.10	105,825,679.45	4,964,755.95
Protección Social	0.00	0.00	0.00	0.00	0.00	0.00
Otros Asuntos Sociales	0.00	0.00	0.00	0.00	0.00	0.00
<b>Desarrollo Económico</b>	0.00	0.00	0.00	0.00	0.00	0.00
Asuntos Económicos, Comerciales y Laborales en General	0.00	0.00	0.00	0.00	0.00	0.00
Agropecuaria, Silvicultura, Pesca y Caza	0.00	0.00	0.00	0.00	0.00	0.00
Combustibles y Energía	0.00	0.00	0.00	0.00	0.00	0.00
Minería, Manufacturas y Construcción	0.00	0.00	0.00	0.00	0.00	0.00
Transporte	0.00	0.00	0.00	0.00	0.00	0.00
Comunicaciones	0.00	0.00	0.00	0.00	0.00	0.00
Turismo	0.00	0.00	0.00	0.00	0.00	0.00
Ciencia, Tecnología e Innovación	0.00	0.00	0.00	0.00	0.00	0.00
Otras Industrias y Otros Asuntos Económicos	0.00	0.00	0.00	0.00	0.00	0.00
<b>Otras No Clasificadas en Funciones Anteriores</b>	0.00	0.00	0.00	0.00	0.00	0.00
Transacciones de la Deuda Pública / Costo Financiero de la Deuda	0.00	0.00	0.00	0.00	0.00	0.00
Transferencias, Participaciones y Aportaciones entre Diferentes Niveles y Ordenes de Gobierno	0.00	0.00	0.00	0.00	0.00	0.00
Saneamiento del Sistema Financiero	0.00	0.00	0.00	0.00	0.00	0.00
Adeudos de Ejercicios Fiscales Anteriores	0.00	0.00	0.00	0.00	0.00	0.00
<b>Total del Egreso</b>	<b>110,810,078.10</b>	<b>170,569.95</b>	<b>110,980,648.05</b>	<b>106,015,892.10</b>	<b>105,825,679.45</b>	<b>4,964,755.95</b>

Bajo protesta de decir verdad declaramos que los Estados Financieros y sus notas, son razonablemente correctos y son responsabilidad del emisor.

  
 M.I. JULIO CÉSAR MONTENEGRO HERNÁNDEZ

  
 M.P. SARILÚ CÁRDENAS RODRÍGUEZ

  
 DR. LUIS CARLOS LONGARES VIDAL



# INFORMACIÓN PRESUPUESTARIA

## VIII.- ENDEUDAMIENTO NETO







**Cuenta Pública 2025**  
**INSTITUTO TECNOLÓGICO DE ESTUDIOS SUPERIORES DE LA REGIÓN CARBONÍFERA)**  
**Endeudamiento Neto**  
Del 01 de enero al 31 de diciembre de 2025  
(Cifras en Pesos)




Identificación de Crédito o Instrumento	Contratación / Colocación	Amortización	Endeudamiento Neto
	<b>Créditos Bancarios</b>		
<b>Total Créditos Bancarios</b>	<b>0.00</b>	<b>0.00</b>	<b>0.00</b>
	<b>Otros Instrumentos de Deuda</b>		
<b>Total Otros Instrumentos de Deuda</b>	<b>0.00</b>	<b>0.00</b>	<b>0.00</b>
<b>TOTAL</b>	<b>0.00</b>	<b>0.00</b>	<b>0.00</b>

Bajo protesta de decir verdad declaramos que los Estados Financieros y sus notas, son razonablemente correctos y son responsabilidad del emisor.

  
C. P. ELPIDIO PÉREZ VALDÉS  
SUBDIRECTOR DE SERVICIOS ADMINISTRATIVOS

  
M. P. SARILÚ CÁRDENAS RODRÍGUEZ  
DIRECTORA DE PLANEACIÓN Y VINCULACIÓN

  
DR. LUIS CARLOS LONGARES VIDAL  
DIRECTOR GENERAL



# INFORMACIÓN PRESUPUESTARIA

## IX.- INTERESES DE LA DEUDA







**Cuenta Pública 2025**  
**INSTITUTO TECNOLÓGICO DE ESTUDIOS SUPERIORES DE LA REGIÓN CARBONÍFERA)**  
**Intereses de la Deuda**  
Del 01 de enero al 31 de diciembre de 2025  
(Cifras en Pesos)




Identificación de Crédito o Instrumento	Devengado	Pagado
<b>Créditos Bancarios</b>		
<b>Total de Intereses de Créditos Bancarios</b>	<b>0.00</b>	<b>0.00</b>
<b>Otros Instrumentos de Deuda</b>		
<b>Total de Intereses de Otros Instrumentos de Deuda</b>	<b>0.00</b>	<b>0.00</b>
<b>TOTAL</b>	<b>0.00</b>	<b>0.00</b>

Bajo protesta de decir verdad declaramos que los Estados Financieros y sus notas, son razonablemente correctos y son responsabilidad del emisor.

  
C. P. ELADIO PÉREZ VALDÉS  
SUBDIRECTOR DE SERVICIOS ADMINISTRATIVOS

  
M. P. SARILÚ CÁRDENAS RODRÍGUEZ  
DIRECTORA DE PLANEACIÓN Y VINCULACIÓN

  
DR. LUIS CARLOS LONGARES VIDAL  
DIRECTOR GENERAL



# INFORMACIÓN PRESUPUESTARIA

## X.- FLUJO DE FONDOS QUE RESUME TODAS LAS OPERACIONES






**Cuenta Pública 2025**  
**INSTITUTO TECNOLÓGICO DE ESTUDIOS SUPERIORES DE LA REGIÓN CARBONÍFERA)**  
**Indicadores de Postura Fiscal**  
 Del 01 de enero al 31 de diciembre de 2025  
 (Cifras en Pesos)




Concepto	Estimado/Aprobado	Devengado	Recaudado/Pagado
<b>I. Ingresos Presupuestarios</b>	<b>109,584,562.70</b>	<b>108,188,093.97</b>	<b>108,188,093.97</b>
1. Ingresos del Gobierno de la Entidad Federativa	109,584,562.70	108,188,093.97	108,188,093.97
2. Ingresos del Sector Paraestatal	0.00	0.00	0.00
<b>II. Egresos Presupuestarios</b>	<b>110,810,078.10</b>	<b>106,015,892.10</b>	<b>105,825,679.45</b>
3. Egresos del Gobierno de la Entidad Federativa	110,810,078.10	106,015,892.10	105,825,679.45
4. Egresos del Sector Paraestatal	0.00	0.00	0.00
<b>III. Balance Presupuestario (Superávit o Déficit) (III = I - II)</b>	<b>-1,225,515.40</b>	<b>2,172,201.87</b>	<b>2,362,414.52</b>
Concepto	Estimado/Aprobado	Devengado	Recaudado/Pagado
<b>III. Balance presupuestario (Superávit o Déficit)</b>	<b>-1,225,515.40</b>	<b>2,172,201.87</b>	<b>2,362,414.52</b>
<b>IV. Intereses, Comisiones y Gastos de la Deuda</b>	<b>0.00</b>	<b>0.00</b>	<b>0.00</b>
<b>V. Balance Primario (Superávit o Déficit) (V= III + IV)</b>	<b>-1,225,515.40</b>	<b>2,172,201.87</b>	<b>2,362,414.52</b>
Concepto	Estimado/Aprobado	Devengado	Recaudado/Pagado
<b>A. Financiamiento</b>	<b>0.00</b>	<b>0.00</b>	<b>0.00</b>
<b>B. Amortización de la deuda</b>	<b>0.00</b>	<b>0.00</b>	<b>0.00</b>
<b>C. Financiamiento Neto</b>	<b>0.00</b>	<b>0.00</b>	<b>0.00</b>

Bajo protesta de decir verdad declaramos que los Estados Financieros y sus notas, son razonablemente correctos y son responsabilidad del emisor.

  
 C. P. ELPIDIO PÉREZ VALDÉS  
 SUBDIRECTOR DE SERVICIOS ADMINISTRATIVOS

  
 M. P. SARILÚ CÁRDENAS RODRÍGUEZ  
 DIRECTORA DE PLANEACIÓN Y VINCULACIÓN

  
 DR. LUIS CARLOS LONGARES VIDAL  
 DIRECTOR GENERAL




# INFORMACIÓN PROGRAMÁTICA

## I.- GASTO POR CATEGORÍA PROGRAMÁTICA





**Cuenta Pública 2025**  
**INSTITUTO TECNOLÓGICO DE ESTUDIOS SUPERIORES DE LA REGIÓN CARBONÍFERA)**  
**Gasto por Categoría Programática**  
 Del 01 de enero al 31 de diciembre de 2025  
 (Cifras en Pesos)



Concepto	Egresos					
	Aprobado	Ampliaciones/ (Reducciones)	Modificado	Devengado	Pagado	Subejercicio
Participaciones a Entidades Federativas y Municipios	0.00	0.00	0.00	0.00	0.00	0.00
Costo Financiero, Deuda o Apoyos a Deudores y Ahorradores de la Banca	0.00	0.00	0.00	0.00	0.00	0.00
Adeudos de Ejercicios Fiscales Anteriores	0.00	0.00	0.00	0.00	0.00	0.00
<b>Programas</b>						
Subsidios: Sector Social y Privado o Entidades Federativas y Municipios						
Sujetos a Reglas de Operación	0.00	0.00	0.00	0.00	0.00	0.00
Otros Subsidios	0.00	0.00	0.00	0.00	0.00	0.00
Desempeño de las Funciones						
Funciones de las Fuerzas Armadas (Únicamente Gobierno Federal)	0.00	0.00	0.00	0.00	0.00	0.00
Provisión de Bienes Públicos	0.00	0.00	0.00	0.00	0.00	0.00
Prestación de Servicios Públicos	110,810,078.10	170,569.95	110,980,648.05	106,015,892.10	105,825,879.45	4,964,755.95
Promoción y Fomento	0.00	0.00	0.00	0.00	0.00	0.00
Regulación y Supervisión	0.00	0.00	0.00	0.00	0.00	0.00
Proyectos de Inversión	0.00	0.00	0.00	0.00	0.00	0.00
Planeación, Seguimiento y Evaluación de Políticas Públicas	0.00	0.00	0.00	0.00	0.00	0.00
Específicos	0.00	0.00	0.00	0.00	0.00	0.00
Administrativos y de Apoyo						
Apoyo al Proceso Presupuestario y para Mejorar la Eficiencia Institucional	0.00	0.00	0.00	0.00	0.00	0.00
Apoyo a la Función Pública y al Mejoramiento de la Gestión	0.00	0.00	0.00	0.00	0.00	0.00
Operaciones Ajenas	0.00	0.00	0.00	0.00	0.00	0.00
Compromisos						
Obligaciones de Cumplimiento de Resolución Jurisdiccional	0.00	0.00	0.00	0.00	0.00	0.00
Desastres Naturales	0.00	0.00	0.00	0.00	0.00	0.00
Obligaciones						
Pensiones y Jubilaciones	0.00	0.00	0.00	0.00	0.00	0.00
Aportaciones a la Seguridad Social	0.00	0.00	0.00	0.00	0.00	0.00
Aportaciones a Fondos de Estabilización	0.00	0.00	0.00	0.00	0.00	0.00
Aportaciones a Fondos de Inversión y Reestructura de Pensiones	0.00	0.00	0.00	0.00	0.00	0.00
Programas de Gasto Federalizado (Gobierno Federal)						
Gasto Federalizado	0.00	0.00	0.00	0.00	0.00	0.00
<b>Total del Egreso</b>	<b>110,810,078.10</b>	<b>170,569.95</b>	<b>110,980,648.05</b>	<b>106,015,892.10</b>	<b>105,825,879.45</b>	<b>4,964,755.95</b>

Bajo protesta de decir verdad declaramos que los Estados Financieros y sus notas, son razonablemente correctos y son responsabilidad del emisor.

M. I. JULIO CÉSAR MONTENEGRO HERNÁNDEZ

M. P. SARILÚ CÁRDENAS RODRÍGUEZ

DR. LUIS CARLOS LONSARES VIDAL



# INFORMACIÓN PROGRAMÁTICA

## II.- PROGRAMAS Y PROYECTOS DE INVERSIÓN





**INSTITUTO TECNOLÓGICO DE ESTUDIOS SUPERIORES DE LA REGIÓN CARBONÍFERA.**


**Programas, proyectos de Inversión  
Del 01 de enero al 31 de diciembre de 2025.**

Programa o Proyecto de Inversión	Tipo de Recursos	Monto	% de Avance Físico	Estado
Ampliación de Cubierta de Estacionamiento de Vehículos Oficiales del ITESRC	Ingresos Propios	\$328,935.42	100%	Terminado
Ampliación de Cubierta de Estacionamiento de docentes del ITESRC	Ingresos Propios	\$411,045.54	100%	Terminado
Impermeabilización de Edificios del ITESRC	Ingresos Propios	\$728,899.05	100%	Terminado
Suministro e Instalación de Puertas en Edificio de Ingles del ITESRC	Ingresos Propios	\$174,505.30	100%	Terminado
Remodelación de edificio de Sistemas Computacionales- Planta Alta	Ingresos Propios	\$2,724,462.48	100%	Terminado

Bajo protesta de decir verdad declaramos que los Estados Financieros y sus notas, son razonablemente correctos y son responsabilidad del emisor.

  
M.I. JULIO CÉSAR MONTENEGRO HERNÁNDEZ  
SUBDIRECTOR DE PLANEACIÓN

  
M.F. SARILÚ CÁRDENAS RODRÍGUEZ  
DIRECTORA DE PLANEACIÓN Y VINCULACIÓN

  
DR. LUIS CARLOS LONGARES VIDAL



**Educación**  
Secretaría de Educación Pública



TECNOLÓGICO  
NACIONAL DE MÉXICO

**COAHUILA**  
PA. BLANCO



**SEDU**

Instituto Tecnológico de Estudios Superiores de la  
Región Carbonífera

## INFORMACIÓN PROGRAMÁTICA

### III.- RELACIÓN DE PROGRAMAS PRESUPUESTARIOS CON SUS RESPECTIVOS INDICADORES PARA RESULTADOS



Carretera 57 km 120, Agujita Coahuila.  
e-mail: tec@rcarbonifera.tecnm.mx.

C.P. 26950 Tels. (861) 613 4032  
<https://www.itearc.edu.mx>



**MATRIZ DE INDICADORES PARA RESULTADOS**

Dependencia o entidad		Clave del Programa	Nombre del Programa				
Instituto Tecnológico de Estudios Superiores de la Región Carbonífera		U006	Subsidios para organismos Descentralizados Estatales				
Nivel	B) Clave Objetivo	C) Resumen narrativo	D) Responsable del objetivo	E) Clave Indicador	F) Indicador	G) Medios de verificación	H) Supuestos
Fin	2.2	Contribuir a elevar los niveles de escolaridad de los jóvenes de entre 18 a 22 años	M.C. Etel Margarita Hernández Alemán	2.2	Tasa bruta de escolarización de educación superior	<a href="https://itesrc.edu.mx/descripcion.php?type=planeacion">https://itesrc.edu.mx/descripcion.php?type=planeacion</a>	Los organismos descentralizados estatales gestionan adecuadamente los recursos, proporcionando espacios y equipos adecuados para la prestación de los servicios. La población demanda el servicio educativo a los organismos descentralizados estatales
Propósito	2.2	Los jóvenes de entre 18 y 22 años continúan sus estudios de nivel media superior, superior y formación para el trabajo a través de los organismos Descentralizados Estatales beneficiados por el programa	M.C. José Luis Lara Méndez	2.2	Porcentaje de absorción de alumnos egresados de la educación media superior que ingresan a la educación superior proporcionada por los Organismos Descentralizados Estatales	<a href="https://itesrc.edu.mx/descripcion.php?type=planeacion">https://itesrc.edu.mx/descripcion.php?type=planeacion</a>	Los estudiantes están interesados y continuar y terminar sus estudios de educación superior. No existe una deserción mayor al rango promedio de los últimos 5 años de alumnos que pasan de educación media superior a superior.
Componente 1	2.2	Matrícula para nivel superior del TecNM Región Carbonífera	M.C. José Luis Lara Méndez	2.2.2	Tasa de variación de la matrícula de licenciatura del TecNM Región Carbonífera	<a href="https://itesrc.edu.mx/descripcion.php?type=planeacion">https://itesrc.edu.mx/descripcion.php?type=planeacion</a>	Se realiza la captación suficiente de egresados de educación media superior
Actividad 1	2.2	Otorgamiento de becas para el ingreso y permanencia en sus estudios profesionales	Ing. Noelia Castillo Villanueva	2.2.1	Número de estudiantes beneficiados con una beca en el TecNM Región Carbonífera	<a href="https://itesrc.edu.mx/descripcion.php?type=planeacion">https://itesrc.edu.mx/descripcion.php?type=planeacion</a>	El estudiante cuenta con los requisitos mínimos indispensables para ser acreedor de una beca
Componente 2	1.1	Proceso de acreditación y certificación	M.C. José Luis Lara Méndez	1.1.3	Porcentaje de estudiantes de licenciatura inscritos en programas acreditados en el TecNM Región Carbonífera	<a href="https://itesrc.edu.mx/descripcion.php?type=planeacion">https://itesrc.edu.mx/descripcion.php?type=planeacion</a>	Los programas educativos cumplen con los requisitos mínimos indispensables para obtener la acreditación del Programa Educativo



Actividad 2.1	1.1	Otorgamiento de los recursos necesarios para el logro de la acreditación de Programas Educativos	M.I. Julio César Montenegro Hernández	6.2.1	Incrementar del número de programas acreditados o autoevaluados positivamente en el nivel licenciatura del TecNM Región Carbonífera	<a href="https://itesrc.edu.mx/descripcion.php?type=planeacion">https://itesrc.edu.mx/descripcion.php?type=planeacion</a>	Se obtienen los recursos necesarios conforme al convenio Pari Passu entre gobierno federal y estatal
Actividad 2.2	6.2	Obtener la certificación	Ing. Ana Josefina Morales Cruz	6.2.3	Consolidación de los sistemas de gestión integral	<a href="https://itesrc.edu.mx/descripcion.php?type=planeacion">https://itesrc.edu.mx/descripcion.php?type=planeacion</a>	Se cumplen con los requisitos para la conservación de las certificaciones
Actividad 2.3	5.1	Gestionar convenios de colaboración que favorezcan los Programas Educativos	Ing. Eva Guadalupe Said Fernández	5.1.3	Número de convenios vigentes de vinculación del TecNM Región Carbonífera con otras instituciones de educación superior nacionales e internacionales	<a href="https://itesrc.edu.mx/descripcion.php?type=planeacion">https://itesrc.edu.mx/descripcion.php?type=planeacion</a>	Se realizan las gestiones necesarias ante los diferentes sectores para la firma de convenios con la finalidad de enriquecer los Programas Educativos

**Clave Programa** Se refiere a la clave del Programa Presupuestario, conforme al catalogo de la pestaña Clasificación Programática, la misma clave se utilizará en la pestaña Ficha Técnica inciso A)

**Clave Objetivo** Número consecutivo para cada objetivo, será el mismo que se usará en la pestaña Ficha Técnica inciso C)

**Resumen Narrativo** Es la columna donde se describen los objetivos de la MIR, así como las relaciones causales entre éstos en sus diferentes niveles: Fin, Propósito, Componentes y Actividades.

**Responsable del objetivo** Se refiere al nombre del cargo público que cuenta con la responsabilidad del objetivo propuesto

**Clave del indicador** Numero consecutivo que identifica a cada indicador, será el mismo que se usará en la pestaña para la Ficha técnica inciso D)

**Indicador** El nombre del indicador

**Medios de Verificación** Se refiere a la fuente de información para la medición de los indicadores

**Supuestos** Se refiere a los factores externos que no son controlados por el ejecutor del proyecto, y que son necesarios que sucedan para lograr el cumplimiento de los objetivos planteados en el Resumen Narrativo

Nombre del Indicador:

Código	Nombre del Indicador	Unidad de Medida	Frecuencia de Medición	Escala de Medición		Fuente de Datos	Método de Medición	Responsable	Observaciones
				Valor Mínimo	Valor Máximo				
1.1	Porcentaje de cumplimiento de los compromisos adquiridos en el marco de la Ley de Transparencia.	Porcentaje	Trimestral	0	100	OPBR	Revisión documental	OPBR	
1.2	Porcentaje de cumplimiento de los compromisos adquiridos en el marco de la Ley de Acceso a la Información Pública.	Porcentaje	Trimestral	0	100	OPBR	Revisión documental	OPBR	
1.3	Porcentaje de cumplimiento de los compromisos adquiridos en el marco de la Ley de Protección de Datos Personales.	Porcentaje	Trimestral	0	100	OPBR	Revisión documental	OPBR	
1.4	Porcentaje de cumplimiento de los compromisos adquiridos en el marco de la Ley de Transparencia y Acceso a la Información Pública.	Porcentaje	Trimestral	0	100	OPBR	Revisión documental	OPBR	
1.5	Porcentaje de cumplimiento de los compromisos adquiridos en el marco de la Ley de Protección de Datos Personales.	Porcentaje	Trimestral	0	100	OPBR	Revisión documental	OPBR	
1.6	Porcentaje de cumplimiento de los compromisos adquiridos en el marco de la Ley de Transparencia y Acceso a la Información Pública.	Porcentaje	Trimestral	0	100	OPBR	Revisión documental	OPBR	
1.7	Porcentaje de cumplimiento de los compromisos adquiridos en el marco de la Ley de Protección de Datos Personales.	Porcentaje	Trimestral	0	100	OPBR	Revisión documental	OPBR	
1.8	Porcentaje de cumplimiento de los compromisos adquiridos en el marco de la Ley de Transparencia y Acceso a la Información Pública.	Porcentaje	Trimestral	0	100	OPBR	Revisión documental	OPBR	
1.9	Porcentaje de cumplimiento de los compromisos adquiridos en el marco de la Ley de Protección de Datos Personales.	Porcentaje	Trimestral	0	100	OPBR	Revisión documental	OPBR	
1.10	Porcentaje de cumplimiento de los compromisos adquiridos en el marco de la Ley de Transparencia y Acceso a la Información Pública.	Porcentaje	Trimestral	0	100	OPBR	Revisión documental	OPBR	

Este indicador mide el cumplimiento de los compromisos adquiridos en el marco de la Ley de Transparencia y Acceso a la Información Pública, la Ley de Protección de Datos Personales y la Ley de Transparencia. El indicador se mide en porcentaje y se reporta trimestralmente. La fuente de datos es el OPBR y el método de medición es la revisión documental. El responsable es el OPBR.



## INFORMACIÓN PROGRAMÁTICA

### IV.- EL CUMPLIMIENTO DE LOS OBJETIVOS, METAS Y SATISFACCIÓN DE NECESIDADES PROYECTADOS EN LOS PROGRAMAS A CARGO DE LA ENTIDAD DE CONFORMIDAD CON LOS INDICADORES APROBADOS EN LOS PROGRAMAS PRESUPUESTARIOS CORRESPONDIENTES





TECNOLÓGICO NACIONAL DE MÉXICO

TECNM REGIÓN CARBONÍFERA  
MEDICIÓN DE OBJETIVOS E INDICADORES DEL PDI  
EJERCICIO ENERO - DICIEMBRE 2025

ENERO - DICIEMBRE 2025

No.	Objetivo	N° Unidad de acción	Unidad de acción	N° Proyecto	Proyecto	Indicador	Unidad de medida	Metodología de la data	Frecuencia	ENERO - DICIEMBRE 2025				Total Enero - Diciembre 2025	Firma	
										Jan	Feb - Mar	Ago - Dic	Total			
1	1. Fortalecer la calidad de la Oferta Educativa.	1.1	Mejorar la calidad, la pertinencia y la evaluación de los programas académicos de licenciatura y posgrado hacia un nivel de competencia profesional.	1.1.1	Implementar el modelo educativo actualizado por el TecNM.	Modelo Educativo del TecNM implementado.	Modelo educativo implementado.	Modelo educativo implementado en el año N.	Anual		1	1	1	1	M.C. Ester Margarita Hernández Alemán	
2				1.1.2	Autoevaluación de los programas educativos del nivel licenciatura.	Propuesta de evaluación elaborada.	Propuesta de evaluación elaborada.	Evaluación elaborada en el año N.	Acum.		1	1	1	1	M.C. José Luis Lara Méndez	
3				1.1.3	Incremento del número de programas acreditados o autoevaluados positivamente en el nivel licenciatura	Porcentaje de programas de licenciatura acreditados.	Programa de licenciatura acreditado	(Número de programas de licenciatura acreditados en el año N / Total de programas de licenciatura evaluables en el año N) * 100.	Acum.		2	40%	2	40%	40%	M.C. José Luis Lara Méndez
5											5					
4				1.1.3	Incremento del número de programas acreditados o autoevaluados positivamente en el nivel licenciatura	Porcentaje de estudiantes de licenciatura inscritos en programas acreditados.	Estudiante de licenciatura inscrito	(Número de estudiantes de licenciatura inscritos en programas acreditados en el año N / Matricule total de estudiantes de licenciatura en el año N) * 100.	Acum.		457	27%	528	26%	22%	M.C. José Luis Lara Méndez
1670											2016					
5				1.1.4	Incremento del número de programas registrados en el Programa Nacional de Posgrados de Calidad (PNPC) del CONACYT.	Porcentaje de programas de posgrado registrados en el PNPC.	Programa de posgrado registrado.	Total de nuevos programas de posgrado autorizados con registro (PNPC) en el año N.	N/A		0	0	0	0	M.I. Abelardo Buenavista Duque	
6	1.1.5	Apertura de nuevos programas de posgrado de acuerdo con los criterios del PNPC, con un enfoque de competencias internacionales.	Número de nuevos programas de posgrado autorizados.	Programa de posgrado autorizado.	Total de nuevos programas de posgrado autorizados en el año N.	Acum.	2	0	0	0	0	0	M.I. Abelardo Buenavista Duque			
7	1.1.6	Fomento a la creación de posgrados interinstitucionales, multisedes, con la industria y en diferentes modalidades educativas.	Número de nuevos programas de posgrado especiales, interinstitucionales y/o multisedes autorizados.	Programa de posgrado especial, interinstitucional y/o multisede autorizado.	Número de programas de posgrado especial, interinstitucional y/o multisede autorizados en el año N.	Anual		0	0	0	0	0	M.I. Abelardo Buenavista Duque			









37			3.2.3	Eventos intra y extra muros, de compromiso cívico, culturales, artísticos, deportivos y recreativos.	Número de eventos culturales, cívicos y deportivos realizados.	Eventos realizados.	Número de eventos deportivos y recreativos realizados intra o extra muros en el año N/ Número de eventos culturales, cívicos, deportivos y recreativos programados para su realización intra o extra muros en el año N/100.	6	10	60%	4	10	40%	10	100%		M.E. Urbado Mario Pérez Martínez
38			3.3.1	Cultura de la prevención mediante las Comisiones de Seguridad e Higiene en el Trabajo.	Comisión de Seguridad e Higiene en el Trabajo instalada y en operación.	Comisión instalada y en operación.	Comisión de Seguridad e Higiene en el Trabajo instalada y en operación en el año N.	1	1		1			1		Ing. Ana Jovellina Morales Cruz	
39		3.3	3.3.2	Promoción del servicio social como actividad que incide en la atención de los problemas regionales y/o nacionales prioritarios.	Número de estudiantes que prestan servicio social como actividad que incide en la atención de los problemas regionales y/o nacionales prioritarios.	Estudiantes que prestan servicio social.	Número de presantes de servicio social que de acuerdo a reglamento realizan actividades que inciden en la atención de los problemas regionales o nacionales prioritarios en el año N.	55	199		264			264		Ing. Eva Garcabarré Said Fernández	
40					Número de comunidades beneficiadas por el servicio social.	Comunidad beneficiada.	Número de comunidades beneficiadas con presantes de servicio social en el año N.	5	5		5			5		Ing. Eva Garcabarré Said Fernández	
41					Número de personas beneficiadas por los presantes de servicio social.	Personas beneficiadas.	Número de personas beneficiadas por los presantes de servicio social en el año N.	55	199		264			264		Ing. Eva Garcabarré Said Fernández	
42	3. Impulsar la formación integral de los estudiantes para contribuir al desarrollo de todas sus potencialidades.	ET.3	ET.3.1	Implementación de un programa para eliminar el lenguaje sexista y estereotipo entre los estudiantes.	Implementación del código de conducta dirigido a la comunidad estudiantil.	Programa implementado.	Implementación del código de conducta dirigido a la comunidad estudiantil en el año N.	1	7		1			1		M.C. Elin Margarita Hernández Alamán	
43	3. Impulsar la formación integral de los estudiantes para contribuir al desarrollo de todas sus potencialidades.		ET.3.2	Difusión del código de conducta del Tec Carbonifera entre su comunidad.	Difusión del código de conducta del Tec Carbonifera entre la comunidad.	Código de conducta difundido.	Difusión del código de conducta del Tec Carbonifera entre la comunidad en el año.	1	1		1			1		M.C. Elin Margarita Hernández Alamán	



51	4.2	4.2.3	Participación de académicos en redes de investigación científica y tecnológica.	Número de académicos que participan en redes de investigación científica y tecnológica.	Académicos participante.	Número de académicos que participan en redes de investigación científica y tecnológica en el año N.	Actual.	12	11	11	11	MAY-ELI Georgina de León Trejo
52		4.2.4	Impulso a la participación de estudiantes de posgrado en proyectos de investigación.	Número de estudiantes de posgrado que participan en proyectos de investigación.	Estudiante de posgrado participante.	Número de estudiantes de posgrado que participan en proyectos de investigación en el año N.	Actual.	31	28	56	56	MAY-ELI Georgina de León Trejo
53		4.2.5	Impulso a la publicación de resultados de la investigación en revistas nacionales e internacionales indexadas.	Número de artículos de investigación de académicos publicados en revistas indexadas nacionales e internacionales como parte del Tec Carbonifera.	Artículo de investigación publicado.	Número de artículos de investigación de académicos publicados en revistas indexadas nacionales e internacionales como parte del Tec Carbonifera en el año N.	Actual.	0	2	2	2	MAY-ELI Georgina de León Trejo
54	ET.4	ET.4.1	Promoción de la investigación con enfoque en inclusión, igualdad y desarrollo sustentable.	Porcentaje de proyectos de investigación con enfoque en inclusión, igualdad y desarrollo sustentable.	Proyecto de investigación localizado.	(Número de proyectos de investigación con enfoque en inclusión, igualdad y desarrollo sustentable en el año N) / (Número de proyectos de investigación en el año N) * 100.	Actual.	7	7	14	14	MAY-ELI Georgina de León Trejo
55		ET.4.2	Implementación de acciones afirmativas para la equidad de género.	Número de acciones afirmativas para la equidad de género implementadas.	Acción implementada.	Número de acciones afirmativas para la equidad de género implementadas en el año N.	Actual.	2	1	3	3	MAY-ELI Georgina de León Trejo
56		5.1.1	Consolidación del Consejo de Vinculación Institucional.	Consejo de Vinculación en operación.	Consejo de Vinculación en operación.	Consejos de Vinculación en operación en el año N.	Actual.	1	1	1	1	MAY-ELI Georgina de León Trejo

Propiciar el incremento de los productos de la investigación científica.

4. Robustecer la investigación científica, el desarrollo tecnológico y la innovación a nivel nacional e internacional.

Fortalecer la investigación, igualdad y sustentabilidad en los temas de investigación, desarrollo tecnológico e innovación.

e vinculación institucional.

57	5. Fortalecer la vinculación con los sectores público, social y privado, así como la cultura del emprendimiento, a fin de apoyar el desarrollo de las regiones del país y acercar a los estudiantes y egresados al mercado laboral.	5.1	Optimizar los mecanismos de vinculación institucional.	5.1.3	Vinculación y cooperación entre institutos tecnológicos y centros en todas las áreas del quehacer institucional que contribuyan a la solución de problemas regionales y nacionales.	Número de convenios vigentes de vinculación entre el Tec Carbonífera y otros Tecnológicos y Centros.	Convenio de vinculación.	Número de convenios de vinculación entre Tec Carbonífera e Institutos Tecnológicos y Centros vigentes en el año N.	Anual.		2	1	3	Eva Guadalupe Bald Fernández
58			Optimizar los mecanismos de vinculación institucional.	5.1.4	Fortalecimiento de la vinculación del Tecnológico con otras instituciones de educación superior nacionales e internacionales que contribuyan a la solución de problemas regionales y nacionales.	Número de convenios vigentes de vinculación del Tecnológico con otras instituciones de educación superior nacionales e internacionales.	Convenio de vinculación.	Número de convenios de vinculación del Tecnológico con otras instituciones de educación superior nacionales e internacionales vigentes en el año N.	Acum.		2	1	3	Eva Guadalupe Bald Fernández
59			Optimizar los mecanismos de vinculación institucional.	5.1.5	Impulso de la oferta de servicios de capacitación, consultoría, desarrollo, investigación e innovación a las micro, pequeñas, medianas y grandes empresas como medios de desarrollo, competitividad, sustentabilidad y generación de recursos.	Número de convenios o contratos vigentes de vinculación con los sectores público, social y privado.	Convenio o contrato de vinculación vigente.	Número de convenios o contratos de vinculación con los sectores público, social y privado vigentes en el año N.	Acum.	74	15	3	92	Eva Guadalupe Bald Fernández
60			Optimizar los mecanismos de vinculación institucional.	5.1.6	Incremento en el número de estudiantes que participan en proyectos de vinculación con los sectores público, social y privado.	Número de estudiantes que participan en proyectos de vinculación con los sectores público, social y privado.	Estudiante participante.	Número de estudiantes que participan en proyectos de vinculación con los sectores público, social y privado en el año N.	Anual.		120	220	340	Eva Guadalupe Bald Fernández
61	5. Fortalecer la vinculación con los sectores público, social y	5.2	Fomentar la gestión de la propiedad intelectual.	5.2.1	Promoción de la protección de la propiedad intelectual.	Número de registros de propiedad intelectual.	Propiedad intelectual registrada.	Número de registros de propiedad intelectual en el año N.	Acum.	3	0	0	0	MAYL Elsa Gochimán León Trejo
62						Número de convenios o contratos en materia de registro y protección de la propiedad intelectual con organismos y agencias nacionales e internacionales realizados.	Convenio o contrato realizado.	Número de convenios o contratos en materia de registro y protección de la propiedad intelectual con organismos y agencias nacionales e internacionales realizados en el año N.	Acum.	3	0	0	0	MAYL Elsa Gochimán León Trejo









**Educación**  
Secretaría de Educación Pública



TECNOLÓGICO  
NACIONAL DE MÉXICO.

**COAHUILA**  
PA' DELANTE



**SEDU**  
SECRETARÍA DE EDUCACIÓN PÚBLICA

Instituto Tecnológico de Estudios Superiores de la  
Región Carbonífera

## INFORMACIÓN PROGRAMÁTICA

# V.- LOS RESULTADOS DE LA EVALUACIÓN DEL DESEMPEÑO DE LOS PROGRAMAS DE LA ENTIDAD FEDERATIVA/MUNICIPALES, ASÍ COMO LOS VINCULADOS AL EJERCICIO DE LOS RECURSOS FEDERALES QUE LES HAYAN SIDO TRANSFERIDOS




Carretera 57 km 120, Agujita Coahuila.  
e-mail: [tec@rcarbonifera.tecnm.mx](mailto:tec@rcarbonifera.tecnm.mx).

C.P. 26950  
<https://www.itesrc.edu.mx>

Tels. (861) 613 4032

# EVALUACIÓN DEL DESEMPEÑO 2025

Instituto Tecnológico de Estudios  
Superiores de la Región  
Carbonífera.



# Contenido

<b>INTRODUCCIÓN</b> .....	3
<b>ANTECEDENTES</b> .....	4
<b>PRESUPUESTO BASADO EN RESULTADOS</b> .....	4
<b>EL SISTEMA DE EVALUACIÓN DEL DESEMPEÑO (SED) ESTÁ DEFINIDO COMO</b> .....	5
<b>INSTITUTO TECNOLÓGICO DE ESTUDIOS SUPERIORES DE LA REGIÓN CARBONÍFERA</b> .....	6
<b>ORGANIGRAMA AUTORIZADO</b> .....	11
<b>NOTA METODOLÓGICA</b> .....	12
<b>OBJETIVOS DE LA EVALUACIÓN</b> .....	14
<b>ORIGEN Y EL DESTINO DE LOS RECURSOS DE LOS FONDOS Y PROGRAMAS EVALUADOS</b> .....	15
<b>ANÁLISIS DEL PROCESO DE PLANIFICACIÓN PARA EL CUMPLIMIENTO DE LOS OBJETIVOS DE LOS FONDOS Y PROGRAMAS</b> .....	25
<b>MATRIZ DE INDICADORES 2025</b> .....	26
<b>FICHA DE INDICADORES</b> .....	32
<b>RESULTADOS DE LA EVALUACIÓN DE LA MATRIZ</b> .....	57
<b>EVALUACIÓN DEL Pbr</b> .....	59
<b>AVANCE Y EVOLUCIÓN DE LOS INDICADORES DE RESULTADOS QUE SE ENCUENTRAN ESTABLECIDOS EN LA MIR</b> .....	63
<b>FORTALEZAS</b> .....	68
<b>OPORTUNIDADES</b> .....	68
<b>DEBILIDADES</b> .....	69
<b>AMENAZAS</b> .....	69
<b>SEGUIMIENTO A LOS HALLAZGOS Y RECOMENDACIONES PERTINENTES Y ASPECTOS SUSCEPTIBLES DE MEJORA 2024</b> .....	70
<b>HALLAZGOS Y RECOMENDACIONES PERTINENTES Y ASPECTOS SUSCEPTIBLES DE MEJORA 2025</b>	72
<b>OBJETIVO1</b> .....	70
<b>OBJETIVO2</b> .....	70
<b>OBJETIVO 4</b> .....	71
<b>OBJETIVO 5</b> .....	71
<b>OBJETIVO 6</b> .....	71
<b>ASPECTOS SUSCEPTIBLES DE MEJORA</b> .....	74
<b>OTRAS RECOMENDACIONES</b> .....	75

<b>DATOS DE IDENTIFICACIÓN DEL PROGRAMA EVALUADO .....</b>	<b>76</b>
<b>DATOS DEL COMITÉ EVALUADOR .....</b>	<b>77</b>
<b>BIBLIOGRAFÍA .....</b>	<b>78</b>
<b>SITIOS VISITADOS EN LA WEB.....</b>	<b>79</b>
<b>ANEXOS.....</b>	<b>80</b>
<b>GLOSARIO DE TÉRMINOS .....</b>	<b>80</b>
<b>DEFINICIONES DE LA FICHA TÉCNICA DE LOS INDICADORES ESTRATÉGICOS Y DE GESTIÓN .....</b>	<b>85</b>
<b>Anexo A. – MATRIZ DE INDICADORES DE RESULTADOS EVALUADA .....</b>	<b>87</b>
<b>Anexo B.- VALORACIÓN DE LA IMPLEMENTACIÓN DEL Pbr-SED. CUESTIONARIO .....</b>	<b>94</b>
<b>DOCUMENTOS DE REFERENCIA .....</b>	<b>105</b>
<b>COBERTURA Y FOCALIZACIÓN .....</b>	<b>112</b>
<b>PRESUPUESTO BASADO EN RESULTADOS .....</b>	<b>113</b>
<b>CRITERIOS PARA LA APROBACIÓN DE INDICADORES DE LA MIR .....</b>	<b>122</b>
<b>MEDIOS DE VERIFICACIÓN .....</b>	<b>126</b>

## INTRODUCCIÓN

La evaluación del desempeño es una responsabilidad que tienen las dependencias de evaluar los recursos federales se ejerzan de acuerdo con el artículo 85 de la Ley Federal de Presupuesto y Responsabilidad Hacendaria. Esta misma ley en su artículo 110 determinan que la evaluación del desempeño se realiza a través de la verificación del grado de cumplimiento de los objetivos y metas, con base en indicadores estratégicos y de gestión que permitan conocer los resultados de la aplicación de los recursos públicos. Una evaluación se define como:

“Un análisis sistemático e imparcial cuya finalidad es determinar la pertinencia y el logro de sus objetivos y metas, así como la eficiencia, eficacia, calidad, resultados, impacto y sostenibilidad” (CONEVAL, 2018).

El estado de Coahuila cuenta con un Programa Anual de Evaluación (PAE) cuyo objetivo es la determinación de la evaluación de los programas presupuestarios, como parte del proceso integral, gradual y útil para apoyar las decisiones en materia presupuestaria. Así como difundir los resultados de la evaluación como un elemento relevante del Presupuesto Basado en Resultados (PbR) y el Sistema Estatal de Evaluación del Desempeño (SED).

El PAE establece en su numeral 11 que los tipos de evaluación que se llevarán a cabo son: Evaluación Específica de Desempeño, Evaluación de Consistencia y Resultados, y Evaluación de Diseño.