



Educación
Secretaría de Educación Pública



TECNOLÓGICO
NACIONAL DE MÉXICO

COAHUILA
PA' DELANTE



SEDU
SECRETARÍA DE
EDUCACIÓN

Instituto Tecnológico de Estudios Superiores de la
Región Carbonífera

INSTITUTO TECNOLÓGICO DE ESTUDIOS SUPERIORES DE LA REGIÓN CARBONÍFERA

INFORME DE AVANCE DE GESTIÓN FINANCIERA CORRESPONDIENTE AL CUARTO TRIMESTRE DEL EJERCICIO FISCAL 2025



XXXIII
ANIVERSARIO
TECN REGION CARBONIFERA



Carretera 57 km 120, Agujita Coahuila.
e-mail: tec@rcarbonifera.tecnm.mx.

C.P. 26950 Tels. (861) 613 4032
<https://www.itesrc.edu.mx>



INFORMACIÓN CONTABLE

I.- ESTADO DE ACTIVIDADES/RESULTADOS/TRIMESTRAL





Informe de Avance de Gestión Financiera Cuarto Trimestre 2025
INSTITUTO TECNOLÓGICO DE ESTUDIOS SUPERIORES DE LA REGIÓN
CARBONÍFERA)

Estado de Actividades

Del 01 de octubre al 31 de diciembre de 2025 y 2024
 (Cifras en Pesos)



Concepto	2025	2024
INGRESOS Y OTROS BENEFICIOS		
Ingresos de Gestión	1,254,714.70	1,064,789.26
Impuestos	0.00	0.00
Cuotas y Aportaciones de Seguridad Social	0.00	0.00
Contribuciones de Mejoras	0.00	0.00
Derechos	0.00	0.00
Productos	49,042.19	103,975.22
Aprovechamientos	0.00	0.00
Ingresos por Venta de Bienes y Prestación de Servicios	1,205,672.51	960,814.04
Participaciones, Aportaciones, Convenios, Incentivos Derivados de la Colaboración Fiscal, Fondos Distintos de Aportaciones, Transferencias, Asignaciones, Subsidios y Subvenciones, y Pensiones y Jubilaciones	25,531,386.95	27,884,284.20
Participaciones, Aportaciones, Convenios, Incentivos Derivados de la Colaboración Fiscal y Fondos Distintos de Aportaciones	25,531,386.95	27,884,284.20
Transferencias, Asignaciones, Subsidios y Subvenciones, y Pensiones y Jubilaciones	0.00	0.00
Otros Ingresos y Beneficios	0.00	0.00
Ingresos Financieros	0.00	0.00
Incremento por Variación de Inventarios	0.00	0.00
Disminución del Exceso de Estimaciones por Pérdida o Deterioro u Obsolescencia	0.00	0.00
Disminución del Exceso de Provisiones	0.00	0.00
Otros Ingresos y Beneficios Varios	0.00	0.00
Total de Ingresos y Otros Beneficios	26,786,101.65	28,949,073.46
GASTOS Y OTRAS PÉRDIDAS		
Gastos de Funcionamiento	27,551,055.96	29,657,197.90
Servicios Personales	24,315,501.32	26,493,774.52
Materiales y Suministros	1,042,018.49	704,511.68
Servicios Generales	2,193,536.15	2,458,911.70
Transferencias, Asignaciones, Subsidios y Otras Ayudas	396,405.30	30,940.12
Transferencias Internas y Asignaciones al Sector Público	0.00	0.00
Transferencias al Resto del Sector Público	0.00	0.00
Subsidios y Subvenciones	0.00	0.00
Ayudas Sociales	396,405.30	30,940.12
Pensionamientos y Jubilaciones	0.00	0.00
Transferencias a Fideicomisos, Mandatos y Contratos Análogos	0.00	0.00
Transferencias a la Seguridad Social	0.00	0.00
Donativos	0.00	0.00
Transferencias al Exterior	0.00	0.00
Participaciones y Aportaciones	0.00	0.00
Participaciones	0.00	0.00
Aportaciones	0.00	0.00
Convenios	0.00	0.00
Intereses, Comisiones y Otros Gastos de la Deuda Pública	0.00	0.00
Intereses de la Deuda Pública	0.00	0.00
Comisiones de la Deuda Pública	0.00	0.00
Gastos de la Deuda Pública	0.00	0.00
Costo por Coberturas	0.00	0.00
Apoysos Financieros	0.00	0.00

[Handwritten signatures]



Informe de Avance de Gestión Financiera Cuarto Trimestre 2025
INSTITUTO TECNOLÓGICO DE ESTUDIOS SUPERIORES DE LA REGIÓN
CARBONÍFERA)

Estado de Actividades

Del 01 de octubre al 31 de diciembre de 2025 y 2024
(Cifras en Pesos)



Concepto	2025	2024
Otros Gastos y Pérdidas Extraordinarias	963,467.31	725,625.86
Estimaciones, Depreciaciones, Deterioros, Obsolescencia y Amortizaciones	963,467.31	725,625.86
Provisiones	0.00	0.00
Disminución de Inventarios	0.00	0.00
Otros Gastos	0.00	0.00
Inversión Pública	0.00	0.00
Inversión Pública no Capitalizable	0.00	0.00
Total de Gastos y Otras Pérdidas	28,910,928.57	30,413,763.88
Resultado del Ejercicio (Ahorro/Desahorro)	-2,124,826.92	-1,464,690.42

Bajo protesta de decir verdad declaramos que los Estados Financieros y sus notas, son razonablemente correctos y son responsabilidad del emisor.


C. P. ELPIDIO PÉREZ VALDÉS
SUBDIRECTOR DE SERVICIOS
ADMINISTRATIVOS


M.P. SARILÚ CÁRDENAS RODRÍGUEZ
DIRECTORA DE PLANEACIÓN Y
VINCULACIÓN


DR. LUIS CARLOS LONGARES VIDAL
DIRECTOR GENERAL



Educación
Secretaría de Educación Pública



TECNOLÓGICO
NACIONAL DE MÉXICO

COAHUILA
PA' DELANTE



SEDU
Secretaría de
Educación

Instituto Tecnológico de Estudios Superiores de la
Región Carbonífera

INFORMACIÓN CONTABLE

II.- ESTADO DE ACTIVIDADES/RESULTADOS/ACUMULADO



XXXIII
ANIVERSARIO
TECN REGION CARBONIFERA



Carretera 57 km 120, Agujita Coahuila.
e-mail: tec@rcarbonifera.tecnm.mx.

C.P. 26950 Tels. (861) 613 4032
<https://www.itesrc.edu.mx>



Informe de Avance de Gestión Financiera Cuarto Trimestre 2025
INSTITUTO TECNOLÓGICO DE ESTUDIOS SUPERIORES DE LA REGIÓN
CARBONÍFERA)

Estado de Actividades

Del 01 de enero al 31 de diciembre de 2025 y 2024
 (Cifras en Pesos)



Concepto	2025	2024
INGRESOS Y OTROS BENEFICIOS		
Ingresos de Gestión	16,305,032.02	16,051,570.92
Impuestos	0.00	0.00
Cuotas y Aportaciones de Seguridad Social	0.00	0.00
Contribuciones de Mejoras	0.00	0.00
Derechos	0.00	0.00
Productos	295,139.00	398,679.66
Aprovechamientos	0.00	0.00
Ingresos por Venta de Bienes y Prestación de Servicios	16,009,893.02	15,652,891.26
Participaciones, Aportaciones, Convenios, Incentivos Derivados de la Colaboración Fiscal, Fondos Distintos de Aportaciones, Transferencias, Asignaciones, Subsidios y Subvenciones, y Pensiones y Jubilaciones	91,883,061.95	97,770,725.98
Participaciones, Aportaciones, Convenios, Incentivos Derivados de la Colaboración Fiscal y Fondos Distintos de Aportaciones	91,883,061.95	97,770,725.98
Transferencias, Asignaciones, Subsidios y Subvenciones, y Pensiones y Jubilaciones	0.00	0.00
Otros Ingresos y Beneficios	0.00	45,708.00
Ingresos Financieros	0.00	0.00
Incremento por Variación de Inventarios	0.00	0.00
Disminución del Exceso de Estimaciones por Pérdida o Deterioro u Obsolescencia	0.00	0.00
Disminución del Exceso de Provisiones	0.00	45,708.00
Otros Ingresos y Beneficios Varios	0.00	0.00
Total de Ingresos y Otros Beneficios	108,188,093.97	113,868,004.90
GASTOS Y OTRAS PÉRDIDAS		
Gastos de Funcionamiento	97,016,337.07	95,170,438.28
Servicios Personales	85,101,822.11	83,102,787.42
Materiales y Suministros	4,007,747.35	3,621,986.15
Servicios Generales	7,906,767.61	8,445,664.71
Transferencias, Asignaciones, Subsidios y Otras Ayudas	1,931,287.09	1,839,593.03
Transferencias Internas y Asignaciones al Sector Público	0.00	0.00
Transferencias al Resto del Sector Público	0.00	0.00
Subsidios y Subvenciones	0.00	0.00
Ayudas Sociales	1,931,287.09	1,839,593.03
Pensiones y Jubilaciones	0.00	0.00
Transferencias a Fideicomisos, Mandatos y Contratos Análogos	0.00	0.00
Transferencias a la Seguridad Social	0.00	0.00
Donativos	0.00	0.00
Transferencias al Exterior	0.00	0.00
Participaciones y Aportaciones	0.00	0.00
Participaciones	0.00	0.00
Aportaciones	0.00	0.00
Convenios	0.00	0.00
Intereses, Comisiones y Otros Gastos de la Deuda Pública	0.00	0.00
Intereses de la Deuda Pública	0.00	0.00
Comisiones de la Deuda Pública	0.00	0.00
Gastos de la Deuda Pública	0.00	0.00
Costo por Coberturas	0.00	0.00
Apoyos Financieros	0.00	0.00

[Handwritten signatures]



Informe de Avance de Gestión Financiera Cuarto Trimestre 2025
INSTITUTO TECNOLÓGICO DE ESTUDIOS SUPERIORES DE LA REGIÓN
CARBONÍFERA)

Estado de Actividades

Del 01 de enero al 31 de diciembre de 2025 y 2024
(Cifras en Pesos)




Estado de Coahuila

Concepto	2025	2024
Otros Gastos y Pérdidas Extraordinarias	3,666,385.48	5,021,613.59
Estimaciones, Depreciaciones, Deterioros, Obsolescencia y Amortizaciones	3,666,385.48	2,894,140.59
Provisiones	0.00	2,127,473.00
Disminución de Inventarios	0.00	0.00
Otros Gastos	0.00	0.00
Inversión Pública	0.00	0.00
Inversión Pública no Capitalizable	0.00	0.00
Total de Gastos y Otras Pérdidas	102,614,009.64	102,031,644.90
Resultado del Ejercicio (Ahorro/Desahorro)	5,574,084.33	11,836,360.00

Bajo protesta de decir verdad declaramos que los Estados Financieros y sus notas, son razonablemente correctos y son responsabilidad del emisor.


C. P. ELPIDIO PÉREZ VALDÉS
SUBDIRECTOR DE SERVICIOS
ADMINISTRATIVOS


M.P. SARILÚ CÁRDENAS RODRÍGUEZ
DIRECTORA DE PLANEACIÓN Y
VINCULACIÓN


DR. LUIS CARLOS LONGARES VIDAL
DIRECTOR GENERAL



Educación
Secretaría de Educación Pública



TECNOLÓGICO
NACIONAL DE MÉXICO

COAHUILA
PA' DELANTE



SEDU
Secretaría de
Educación

Instituto Tecnológico de Estudios Superiores de la
Región Carbonífera

INFORMACIÓN CONTABLE

III.- ESTADO DE SITUACIÓN FINANCIERA



Carretera 57 km 120, Agujita Coahuila.
e-mail: tec@rcarbonifera.tecnm.mx.

C.P. 26950 Tels. (861) 613 4032
<https://www.itesrc.edu.mx>



Informe de Avance de Gestión Financiera Cuarto Trimestre 2025
INSTITUTO TECNOLÓGICO DE ESTUDIOS SUPERIORES DE LA REGIÓN CARBONÍFERA)
Estado de Situación Financiera
Al 31 de diciembre de 2025 y 2024
(Cifras en Pesos)



Concepto	2025	2024	Concepto	2025	2024
ACTIVO			PASIVO		
Activo Circulante			Pasivo Circulante		
Efectivo y Equivalentes	7,459,585.66	17,263,904.79	Cuentas por Pagar a Corto Plazo	4,258,811.96	4,188,219.30
Derechos a Recibir Efectivo o Equivalentes	180,000.00	1,000.00	Documentos por Pagar a Corto Plazo	0.00	0.00
Derechos a Recibir Bienes o Servicios	0.00	0.00	Porción a Corto Plazo de la Deuda Pública a Largo Plazo	0.00	0.00
Inventarios	0.00	0.00	Títulos y Valores a Corto Plazo	0.00	0.00
Almacenes	0.00	0.00	Pasivos Diferidos a Corto Plazo	0.00	0.00
Estimación por Pérdida o Deterioro de Activos Circulantes	0.00	0.00	Fondos y Bienes de Terceros en Garantía y/o Administración a Corto Plazo	0.00	0.00
Otros Activos Circulantes	0.00	0.00	Provisiones a Corto Plazo	10,468,994.00	10,468,994.00
Total de Activos Circulantes	7,639,585.66	17,264,904.79	Otros Pasivos a Corto Plazo	0.00	0.00
Activo No Circulante			Total de Pasivos Circulantes	14,727,805.96	14,657,213.30
Inversiones Financieras a Largo Plazo	0.00	0.00	Pasivo No Circulante		
Derechos a Recibir Efectivo o Equivalentes a Largo Plazo	0.00	0.00	Cuentas por Pagar a Largo Plazo	0.00	0.00
Bienes Inmuebles, Infraestructura y Construcciones en Proceso	37,402,343.65	31,670,773.03	Documentos por Pagar a Largo Plazo	0.00	0.00
Bienes Muebles	51,471,829.23	48,935,114.09	Deuda Pública a Largo Plazo	0.00	0.00
Activos Intangibles	190,113.45	26,408.45	Pasivos Diferidos a Largo Plazo	0.00	0.00
Depreciación, Deterioro y Amortización Acumulada de Bienes	-56,671,115.80	-53,004,730.32	Fondos y Bienes de Terceros en Garantía y/o Administración a Largo Plazo	0.00	0.00
Activos Diferidos	0.00	0.00	Provisiones a Largo Plazo	0.00	0.00
Estimación por Pérdida o Deterioro de Activos no Circulantes	0.00	0.00	Total de Pasivos No Circulantes	0.00	0.00
Otros Activos no Circulantes	0.00	0.00	Total del Pasivo	14,727,805.96	14,657,213.30
Total de Activos No Circulantes	32,393,170.53	27,627,565.25	HACIENDA PÚBLICA/PATRIMONIO		
Total del Activo	40,032,756.19	44,892,470.04	Hacienda Pública/Patrimonio Contribuido	28,788,801.16	28,788,801.16
			Aportaciones	32,071,213.76	32,071,213.76
			Donaciones de Capital	0.00	0.00
			Actualización de la Hacienda Pública/Patrimonio	-3,282,412.60	-3,282,412.60
			Hacienda Pública/Patrimonio Generado	-3,483,850.93	1,446,455.58
			Resultado del Ejercicio (Ahorro/Desahorro)	5,574,084.33	11,836,360.00

[Handwritten signatures]




Informe de Avance de Gestión Financiera Cuarto Trimestre 2025
INSTITUTO TECNOLÓGICO DE ESTUDIOS SUPERIORES DE LA REGIÓN CARBONÍFERA)
Estado de Situación Financiera
Al 31 de diciembre de 2025 y 2024
(Cifras en Pesos)




Concepto	2025	2024	Concepto	2025	2024
			Resultados de Ejercicios Anteriores	18,837,410.99	7,001,050.99
			Revalúos	0.00	0.00
			Reservas	0.00	0.00
			Rectificaciones de Resultados de Ejercicios Anteriores	-27,895,346.25	-17,390,955.41
			Exceso o Insuficiencia en la Actualización de la Hacienda Pública/Patrimonio	0.00	0.00
			Resultado por Posición Monetaria	0.00	0.00
			Resultado por Tenencia de Activos no Monetarios	0.00	0.00
			Total Hacienda Pública/Patrimonio	25,304,950.23	30,235,256.74
			Total del Pasivo y Hacienda Pública/Patrimonio	40,032,756.19	44,892,470.04

Bajo protesta de decir verdad declaramos que los Estados Financieros y sus notas, son razonablemente correctos y son responsabilidad del emisor.


C. P. ELPIDIO PÉREZ VALDÉS
SUBDIRECTOR DE SERVICIOS ADMINISTRATIVOS


M.P. SARILÚ CÁRDENAS RODRÍGUEZ
DIRECTORA DE PLANEACIÓN Y VINCULACIÓN


DR. LUIS CARLOS LONGARES VIDAL
DIRECTOR GENERAL



Educación
Secretaría de Educación Pública



TECNOLÓGICO
NACIONAL DE MÉXICO

COAHUILA
PA' DELANTE



SEDU
Secretaría de
Educación

Instituto Tecnológico de Estudios Superiores de la
Región Carbonífera

INFORMACIÓN CONTABLE

IV.- ESTADO DE VARIACIÓN EN LA HACIENDA PÚBLICA TRIMESTRAL



Carretera 57 km 120, Agujita Coahuila.
e-mail: tec@rcarbonifera.tecnm.mx.

C.P. 26950 Tels. (861) 613 4032
<https://www.itesrc.edu.mx>

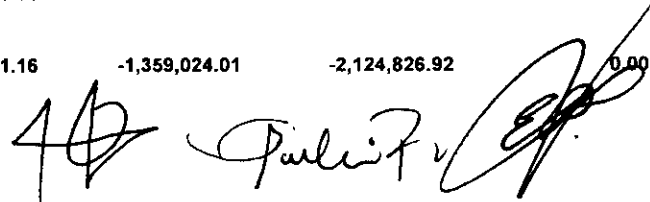


Informe de Avance de Gestión Financiera Cuarto Trimestre 2025
INSTITUTO TECNOLÓGICO DE ESTUDIOS SUPERIORES DE LA REGIÓN
CARBONÍFERA)



Estado de Variación en la Hacienda Pública
 Del 01 de octubre al 31 de diciembre de 2025
 (Cifras en Pesos)

Concepto	Hacienda Pública / Patrimonio Contribuido	Hacienda Pública / Patrimonio Generado de Ejercicios Anteriores	Hacienda Pública / Patrimonio Generado del Ejercicio	Exceso o Insuficiencia en la Actualización de la Hacienda Pública /	Total
Hacienda Pública/Patrimonio Contribuido Neto de 2025	28,788,801.16	0.00	0.00	0.00	28,788,801.16
Aportaciones	32,071,213.76	0.00	0.00	0.00	32,071,213.76
Donaciones de Capital	0.00	0.00	0.00	0.00	0.00
Actualización de la Hacienda Pública/Patrimonio	-3,282,412.60	0.00	0.00	0.00	-3,282,412.60
Hacienda Pública/Patrimonio Generado Neto de 2025	0.00	-9,057,935.26	7,698,911.25	0.00	-1,359,024.01
Resultado del Ejercicio (Ahorro/Desahorro)	0.00	0.00	7,698,911.25	0.00	7,698,911.25
Resultados de Ejercicios Anteriores	0.00	18,837,410.99	0.00	0.00	18,837,410.99
Revalúos	0.00	0.00	0.00	0.00	0.00
Reservas	0.00	0.00	0.00	0.00	0.00
Rectificaciones de Resultados de Ejercicios Anteriores	0.00	-27,895,346.25	0.00	0.00	-27,895,346.25
Exceso o Insuficiencia en la Actualización de la Hacienda Pública/Patrimonio Neto de 2025	0.00	0.00	0.00	0.00	0.00
Resultado por Posición Monetaria	0.00	0.00	0.00	0.00	0.00
Resultado por Tenencia de Activos no Monetarios	0.00	0.00	0.00	0.00	0.00
Hacienda Pública/Patrimonio Neto Final al 30 de Septiembre de 2025	28,788,801.16	-9,057,935.26	7,698,911.25	0.00	27,429,777.15
Cambios en la Hacienda Pública/Patrimonio Contribuido Neto de 2025	0.00	0.00	0.00	0.00	0.00
Aportaciones	0.00	0.00	0.00	0.00	0.00
Donaciones de Capital	0.00	0.00	0.00	0.00	0.00
Actualización de la Hacienda Pública/Patrimonio	0.00	0.00	0.00	0.00	0.00
Variaciones de la Hacienda Pública/Patrimonio Generado Neto de 2025	0.00	7,698,911.25	-9,823,738.17	0.00	-2,124,826.92
Resultado del Ejercicio (Ahorro/Desahorro)	0.00	0.00	-2,124,826.92	0.00	-2,124,826.92
Resultados de Ejercicios Anteriores	0.00	7,698,911.25	-7,698,911.25	0.00	0.00
Revalúos	0.00	0.00	0.00	0.00	0.00
Reservas	0.00	0.00	0.00	0.00	0.00
Rectificaciones de Resultados de Ejercicios Anteriores	0.00	0.00	0.00	0.00	0.00
Cambios en el Exceso o Insuficiencia en la Actualización de la Hacienda Pública/Patrimonio Neto de 2025	0.00	0.00	0.00	0.00	0.00
Resultado por Posición Monetaria	0.00	0.00	0.00	0.00	0.00
Resultado por Tenencia de Activos no Monetarios	0.00	0.00	0.00	0.00	0.00
Hacienda Pública/Patrimonio Neto Final al 31 de Diciembre de 2025	28,788,801.16	-1,359,024.01	-2,124,826.92	0.00	25,304,950.23



Bajo protesta de decir verdad declaramos que los Estados Financieros y sus notas, son razonablemente correctos y son responsabilidad del emisor.



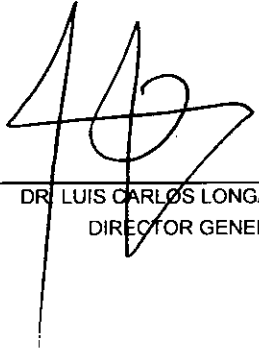
C. ELPIDIO PÉREZ VALDÉS

SUBDIRECTOR DE SERVICIOS ADMINISTRATIVOS



M. F. SARILÚ CÁRDENAS RODRÍGUEZ

DIRECTORA DE PLANEACIÓN Y VINCULACIÓN



DR. LUIS CARLOS LONGARES VIDAL

DIRECTOR GENERAL



INFORMACIÓN CONTABLE

V.- ESTADO DE VARIACIÓN EN LA HACIENDA PÚBLICA ACUMULADO






Informe de Avance de Gestión Financiera Cuarto Trimestre 2025
INSTITUTO TECNOLÓGICO DE ESTUDIOS SUPERIORES DE LA REGIÓN
CARBONÍFERA)




Estado de Variación en la Hacienda Pública
 Del 01 de enero al 31 de diciembre de 2025
 (Cifras en Pesos)

Concepto	Hacienda Pública / Patrimonio Contribuido	Hacienda Pública / Patrimonio Generado de Ejercicios Anteriores	Hacienda Pública / Patrimonio Generado del Ejercicio	Exceso o Insuficiencia en la Actualización de la Hacienda Pública / Patrimonio	Total
Hacienda Pública/Patrimonio Contribuido Neto de 2024	28,788,801.16	0.00	0.00	0.00	28,788,801.16
Aportaciones	32,071,213.76	0.00	0.00	0.00	32,071,213.76
Donaciones de Capital	0.00	0.00	0.00	0.00	0.00
Actualización de la Hacienda Pública/Patrimonio	-3,282,412.60	0.00	0.00	0.00	-3,282,412.60
Hacienda Pública/Patrimonio Generado Neto de 2024	0.00	-10,389,904.42	11,836,360.00	0.00	1,446,455.58
Resultados del Ejercicio (Ahorro/Desahorro)	0.00	0.00	11,836,360.00	0.00	11,836,360.00
Resultados de Ejercicios Anteriores	0.00	7,001,050.99	0.00	0.00	7,001,050.99
Revalúos	0.00	0.00	0.00	0.00	0.00
Reservas	0.00	0.00	0.00	0.00	0.00
Rectificaciones de Resultados de Ejercicios Anteriores	0.00	-17,390,955.41	0.00	0.00	-17,390,955.41
Exceso o Insuficiencia en la Actualización de la Hacienda Pública/Patrimonio Neto de 2024	0.00	0.00	0.00	0.00	0.00
Resultado por Posición Monetaria	0.00	0.00	0.00	0.00	0.00
Resultado por Tenencia de Activos no Monetarios	0.00	0.00	0.00	0.00	0.00
Hacienda Pública/Patrimonio Neto Final de 2024	28,788,801.16	-10,389,904.42	11,836,360.00	0.00	30,235,256.74
Cambios en la Hacienda Pública/Patrimonio Contribuido Neto de 2025	0.00	0.00	0.00	0.00	0.00
Aportaciones	0.00	0.00	0.00	0.00	0.00
Donaciones de Capital	0.00	0.00	0.00	0.00	0.00
Actualización de la Hacienda Pública/Patrimonio	0.00	0.00	0.00	0.00	0.00
Variaciones de la Hacienda Pública/Patrimonio Generado Neto de 2025	0.00	11,836,360.00	-16,766,666.51	0.00	-4,930,306.51
Resultado del Ejercicio (Ahorro/Desahorro)	0.00	0.00	5,574,084.33	0.00	5,574,084.33
Resultados de Ejercicios Anteriores	0.00	11,836,360.00	-11,836,360.00	0.00	0.00
Revalúos	0.00	0.00	0.00	0.00	0.00
Reservas	0.00	0.00	0.00	0.00	0.00
Rectificaciones de Resultados de Ejercicios Anteriores	0.00	0.00	-10,504,390.84	0.00	-10,504,390.84
Cambios en el Exceso o Insuficiencia en la Actualización de la Hacienda Pública/Patrimonio Neto de 2025	0.00	0.00	0.00	0.00	0.00
Resultado por Posición Monetaria	0.00	0.00	0.00	0.00	0.00
Resultado por Tenencia de Activos no Monetarios	0.00	0.00	0.00	0.00	0.00
Hacienda Pública/Patrimonio Neto Final al 31 de Diciembre de 2025	28,788,801.16	1,446,455.58	-4,930,306.51	0.00	25,304,950.23



Bajo protesta de decir verdad declaramos que los Estados Financieros y sus notas, son razonablemente correctos y son responsabilidad del emisor.




C.P. ELPIDIO PÉREZ VALDÉS

SUBDIRECTOR DE SERVICIOS ADMINISTRATIVOS



M.P. SARILÚ CÁRDENAS RODRÍGUEZ

DIRECTORA DE PLANEACIÓN Y VINCULACIÓN



DR. LUIS CARLOS LONGARES VIDAL

DIRECTOR GENERAL



INFORMACIÓN CONTABLE

VI.- ESTADO DE CAMBIOS EN LA SITUACIÓN FINANCIERA TRIMESTRAL





Informe de Avance de Gestión Financiera Cuarto Trimestre 2025
INSTITUTO TECNOLÓGICO DE ESTUDIOS SUPERIORES DE LA REGIÓN
CARBONÍFERA)

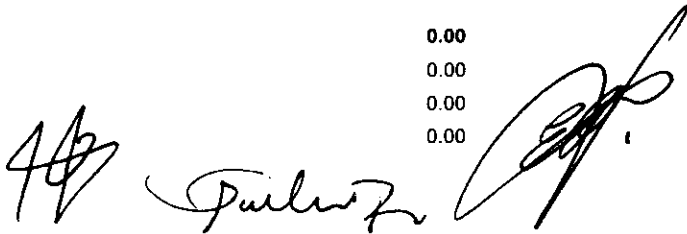
Estado de Cambios en la Situación Financiera

Del 01 de octubre al 31 de diciembre de 2025

(Cifras en Pesos)




Concepto	Origen	Aplicación
ACTIVO	5,087,338.50	2,983,613.89
Activo Circulante	4,123,871.19	154,151.82
Efectivo y Equivalentes	4,070,071.19	0.00
Derechos a Recibir Efectivo o Equivalentes	0.00	154,151.82
Derechos a Recibir Bienes o Servicios	53,800.00	0.00
Inventarios	0.00	0.00
Almacenes	0.00	0.00
Estimación por Pérdida o Deterioro de Activos Circulantes	0.00	0.00
Otros Activos Circulantes	0.00	0.00
Activo No Circulante	963,467.31	2,829,462.07
Inversiones Financieras a Largo Plazo	0.00	0.00
Derechos a Recibir Efectivo o Equivalentes a Largo Plazo	0.00	0.00
Bienes Inmuebles, Infraestructura y Construcciones en Proceso	0.00	2,724,462.49
Bienes Muebles	0.00	104,999.58
Activos Intangibles	0.00	0.00
Depreciación, Deterioro y Amortización Acumulada de Bienes	963,467.31	0.00
Activos Diferidos	0.00	0.00
Estimación por Pérdida o Deterioro de Activos no Circulantes	0.00	0.00
Otros Activos no Circulantes	0.00	0.00
PASIVO	2,271,102.31	2,250,000.00
Pasivo Circulante	2,271,102.31	2,250,000.00
Cuentas por Pagar a Corto Plazo	2,271,102.31	0.00
Documentos por Pagar a Corto Plazo	0.00	0.00
Porción a Corto Plazo de la Deuda Pública a Largo Plazo	0.00	0.00
Títulos y Valores a Corto Plazo	0.00	0.00
Pasivos Diferidos a Corto Plazo	0.00	0.00
Fondos y Bienes de Terceros en Garantía y/o Administración a Corto Plazo	0.00	0.00
Provisiones a Corto Plazo	0.00	2,250,000.00
Otros Pasivos a Corto Plazo	0.00	0.00
Pasivo No Circulante	0.00	0.00
Cuentas por Pagar a Largo Plazo	0.00	0.00
Documentos por Pagar a Largo Plazo	0.00	0.00
Deuda Pública a Largo Plazo	0.00	0.00
Pasivos Diferidos a Largo Plazo	0.00	0.00
Fondos y Bienes de Terceros en Garantía y/o Administración a Largo Plazo	0.00	0.00
Provisiones a Largo Plazo	0.00	0.00
HACIENDA PÚBLICA/PATRIMONIO	0.00	2,124,826.92
Hacienda Pública/Patrimonio Contribuido	0.00	0.00
Aportaciones	0.00	0.00
Donaciones de Capital	0.00	0.00
Actualización de la Hacienda Pública/Patrimonio	0.00	0.00



Hacienda Pública/Patrimonio Generado	0.00	2,124,826.92
Resultado del Ejercicio (Ahorro/Desahorro)	0.00	2,124,826.92
Resultados de Ejercicios Anteriores	0.00	0.00
Revalúos	0.00	0.00
Reservas	0.00	0.00
Rectificaciones de Resultados de Ejercicios Anteriores	0.00	0.00
Exceso o Insuficiencia en la Actualización de la Hacienda Pública/Patrimonio	0.00	0.00
Resultado por Posición Monetaria	0.00	0.00
Resultado por Tenencia de Activos no Monetarios	0.00	0.00

Bajo protesta de decir verdad declaramos que los Estados Financieros y sus notas, son razonablemente correctos y son responsabilidad del emisor.



O. P. ELPIDIO PÉREZ VALDÉS
SUBDIRECTOR DE SERVICIOS ADMINISTRATIVO



M. P. SARILÚ CÁRDENAS RODRÍGUEZ
DIRECTORA DE PLANEACIÓN Y VINCULACIÓN



DR. LUIS CARLOS LONGARES VIDAL
DIRECTOR GENERAL



Educación
Secretaría de Educación Pública



TECNOLÓGICO
NACIONAL DE MÉXICO

COAHUILA
PA' DELANTE



SEDU
SECRETARÍA DE
EDUCACIÓN

Instituto Tecnológico de Estudios Superiores de la
Región Carbonífera

INFORMACIÓN CONTABLE

VII.- ESTADO DE CAMBIOS EN LA SITUACIÓN FINANCIERA ACUMULADO



XXXIII
ANIVERSARIO
TECMI REGIÓN CARBONÍFERA



Carretera 57 km 120, Agujita Coahuila.
e-mail: tec@rcarbonifera.tecnm.mx.

C.P. 26950
<https://www.itesrc.edu.mx>

Tels. (861) 613 4032




Informe de Avance de Gestión Financiera Cuarto Trimestre 2025
INSTITUTO TECNOLÓGICO DE ESTUDIOS SUPERIORES DE LA REGIÓN
CARBONÍFERA)
Estado de Cambios en la Situación Financiera
Del 01 de enero al 31 diciembre de 2025
(Cifras en Pesos)



Concepto	Origen	Aplicación
ACTIVO	13,470,704.61	8,610,990.76
Activo Circulante	9,804,319.13	179,000.00
Efectivo y Equivalentes	9,804,319.13	0.00
Derechos a Recibir Efectivo o Equivalentes	0.00	179,000.00
Derechos a Recibir Bienes o Servicios	0.00	0.00
Inventarios	0.00	0.00
Almacenes	0.00	0.00
Estimación por Pérdida o Deterioro de Activos Circulantes	0.00	0.00
Otros Activos Circulantes	0.00	0.00
Activo No Circulante	3,666,385.48	8,431,990.76
Inversiones Financieras a Largo Plazo	0.00	0.00
Derechos a Recibir Efectivo o Equivalentes a Largo Plazo	0.00	0.00
Bienes Inmuebles, Infraestructura y Construcciones en Proceso	0.00	5,731,570.62
Bienes Muebles	0.00	2,536,715.14
Activos Intangibles	0.00	163,705.00
Depreciación, Deterioro y Amortización Acumulada de Bienes	3,666,385.48	0.00
Activos Diferidos	0.00	0.00
Estimación por Pérdida o Deterioro de Activos no Circulantes	0.00	0.00
Otros Activos no Circulantes	0.00	0.00
PASIVO	70,592.66	0.00
Pasivo Circulante	70,592.66	0.00
Cuentas por Pagar a Corto Plazo	70,592.66	0.00
Documentos por Pagar a Corto Plazo	0.00	0.00
Porción a Corto Plazo de la Deuda Pública a Largo Plazo	0.00	0.00
Títulos y Valores a Corto Plazo	0.00	0.00
Pasivos Diferidos a Corto Plazo	0.00	0.00
Fondos y Bienes de Terceros en Garantía y/o Administración a Corto Plazo	0.00	0.00
Provisiones a Corto Plazo	0.00	0.00
Otros Pasivos a Corto Plazo	0.00	0.00
Pasivo No Circulante	0.00	0.00
Cuentas por Pagar a Largo Plazo	0.00	0.00
Documentos por Pagar a Largo Plazo	0.00	0.00
Deuda Pública a Largo Plazo	0.00	0.00
Pasivos Diferidos a Largo Plazo	0.00	0.00
Fondos y Bienes de Terceros en Garantía y/o Administración a Largo Plazo	0.00	0.00
Provisiones a Largo Plazo	0.00	0.00
HACIENDA PÚBLICA/PATRIMONIO	11,836,360.00	16,766,666.51
Hacienda Pública/Patrimonio Contribuido	0.00	0.00
Aportaciones	0.00	0.00
Donaciones de Capital	0.00	0.00
Actualización de la Hacienda Pública/Patrimonio	0.00	0.00

Hacienda Pública/Patrimonio Generado	11,836,360.00	16,766,666.51
Resultado del Ejercicio (Ahorro/Desahorro)	0.00	6,262,275.67
Resultados de Ejercicios Anteriores	11,836,360.00	0.00
Revalúos	0.00	0.00
Reservas	0.00	0.00
Rectificaciones de Resultados de Ejercicios Anteriores	0.00	10,504,390.84
Exceso o Insuficiencia en la Actualización de la Hacienda Pública/Patrimonio	0.00	0.00
Resultado por Posición Monetaria	0.00	0.00
Resultado por Tenencia de Activos no Monetarios	0.00	0.00

Bajo protesta de decir verdad declaramos que los Estados Financieros y sus notas, son razonablemente correctos y son responsabilidad del emisor.



C. P. ELPIDIO PÉREZ VALDÉS
SUBDIRECTOR DE SERVICIOS ADMINISTRATIVO



M. P. SARILÚ CÁRDENAS RODRÍGUEZ
DIRECTORA DE PLANEACIÓN Y VINCULACIÓN



DR. LUIS CARLOS LONGARES VIDAL
DIRECTOR GENERAL



Educación
Secretaría de Educación Pública



TECNOLÓGICO
NACIONAL DE MÉXICO

COAHUILA
PA' DELANTE



SEDU
SECRETARÍA DE
EDUCACIÓN

Instituto Tecnológico de Estudios Superiores de la
Región Carbonífera

INFORMACIÓN CONTABLE

VIII.- ESTADO DE FLUJOS DE EFECTIVO TRIMESTRAL



Carretera 57 km 120, Agujita Coahuila.
e-mail: tec@rcarbonifera.tecnm.mx.

C.P. 26950 Tels. (861) 613 4032
<https://www.itesrc.edu.mx>



Informe de Avance de Gestión Financiera Cuarto Trimestre 2025
INSTITUTO TECNOLÓGICO DE ESTUDIOS SUPERIORES DE LA REGIÓN
CARBONÍFERA)



Estado de Flujos de Efectivo

Del 01 de octubre al 31 de diciembre de 2025 y 2024
(Cifras en Pesos)

Concepto	2025	2024
Flujos de Efectivo de las Actividades de Operación		
Origen	31,893,441.57	32,500,633.86
Impuestos	0.00	0.00
Cuotas y Aportaciones de Seguridad Social	0.00	0.00
Contribuciones de Mejoras	0.00	0.00
Derechos	0.00	0.00
Productos	49,042.19	103,975.22
Aprovechamientos	0.00	0.00
Ingresos por Venta de Bienes y Prestación de Servicios	1,205,672.51	960,814.04
Participaciones, Aportaciones, Convenios, Incentivos Derivados de la Colaboración Fiscal y Fondos Distintos de Aportaciones	25,531,386.95	27,884,284.20
Transferencias, Asignaciones, Subsidios y Subvenciones, y Pensiones y Jubilaciones	0.00	0.00
Otros Orígenes de Operación	5,107,339.92	3,551,560.40
Aplicación	33,134,050.69	32,663,763.88
Servicios Personales	24,315,501.32	26,493,774.52
Materiales y Suministros	1,031,393.56	705,903.68
Servicios Generales	2,157,136.62	2,370,110.70
Transferencias Internas y Asignaciones al Sector Público	0.00	0.00
Transferencias al Resto del Sector Público	0.00	0.00
Subsidios y Subvenciones	0.00	0.00
Ayudas Sociales	396,405.30	30,940.12
Pensiones y Jubilaciones	0.00	0.00
Transferencias a Fideicomisos, Mandatos y Contratos Análogos	0.00	0.00
Transferencias a la Seguridad Social	0.00	0.00
Donativos	0.00	0.00
Transferencias al Exterior	0.00	0.00
Participaciones	0.00	0.00
Aportaciones	0.00	0.00
Convenios	0.00	0.00
Otras Aplicaciones de Operación	5,233,613.89	3,063,034.86
Flujos Netos de Efectivo por Actividades de Operación	-1,240,609.12	-163,130.02
Flujos de Efectivo de las Actividades de Inversión		
Origen	0.00	0.00
Bienes Inmuebles, Infraestructura y Construcciones en Proceso	0.00	0.00
Bienes Muebles	0.00	0.00
Otros Orígenes de Inversión	0.00	0.00
Aplicación	2,829,462.07	3,809,619.00
Bienes Inmuebles, Infraestructura y Construcciones en Proceso	2,724,462.49	1,943,345.38
Bienes Muebles	104,999.58	1,866,273.62
Otras Aplicaciones de Inversión	0.00	0.00
Flujos Netos de Efectivo por Actividades de Inversión	-2,829,462.07	-3,809,619.00
Flujos de Efectivo de las Actividades de Financiamiento		
Origen	0.00	0.00
Endeudamiento Neto	0.00	0.00
Interno	0.00	0.00
Externo	0.00	0.00
Otros Orígenes de Financiamiento	0.00	0.00
Aplicación	0.00	0.00
Servicios de la Deuda	0.00	0.00
Interno	0.00	0.00
Externo	0.00	0.00
Otras Aplicaciones de Financiamiento	0.00	0.00

Flujos Netos de Efectivo por Actividades de Financiamiento	0.00	0.00
Incremento/Disminución Neta en el Efectivo y Equivalentes al Efectivo	-4,070,071.19	-3,972,749.02
Efectivo y Equivalentes al Efectivo al Inicio del Ejercicio	11,529,656.85	21,236,653.81
Efectivo y Equivalentes al Efectivo al Final del Ejercicio	7,459,585.66	17,263,904.79

Bajo protesta de decir verdad declaramos que los Estados Financieros y sus notas, son razonablemente correctos y son responsabilidad del emisor.




C. P. ELPIDIO PÉREZ VALDÉS

SUBDIRECTOR DE SERVICIOS ADMINISTRATIVOS



M.P. SARILÚ CÁRDENAS RODRÍGUEZ

DIRECTORA DE PLANEACIÓN Y VINCULACIÓN



DR. LUIS CARLOS LONGARES VIDAL

DIRECTOR GENERAL



Educación
Secretaría de Educación Pública



TECNOLÓGICO
NACIONAL DE MÉXICO

COAHUILA
PA' DELANTE



SEDU
Secretaría de
Educación

Instituto Tecnológico de Estudios Superiores de la
Región Carbonífera

INFORMACIÓN CONTABLE

IX.- ESTADO DE FLUJOS DE EFECTIVO ACUMULADO



Carretera 57 km 120, Agujita Coahuila.
e-mail: tec@rcarbonifera.tecnm.mx.


C.P. 26950 Tels. (861) 613 4032
<https://www.itesrc.edu.mx>



Informe de Avance de Gestión Financiera Cuarto Trimestre 2025
INSTITUTO TECNOLÓGICO DE ESTUDIOS SUPERIORES DE LA REGIÓN
CARBONÍFERA)

Estado de Flujos de Efectivo


Del 01 de enero al 31 de diciembre de 2025 y Del 01 de enero al 31 de diciembre de 2024
(Cifras en Pesos)



Concepto	2025	2024
Flujos de Efectivo de las Actividades de Operación		
Origen	115,136,741.92	118,399,707.78
Impuestos	0.00	0.00
Cuotas y Aportaciones de Seguridad Social	0.00	0.00
Contribuciones de Mejoras	0.00	0.00
Derechos	0.00	0.00
Productos	295,139.00	398,679.66
Aprovechamientos	0.00	0.00
Ingresos por Venta de Bienes y Prestación de Servicios	16,009,893.02	15,652,891.26
Participaciones, Aportaciones, Convenios, Incentivos Derivados de la Colaboración Fiscal y Fondos Distintos de Aportaciones	91,883,061.95	97,770,725.98
Transferencias, Asignaciones, Subsidios y Subvenciones, y Pensiones y Jubilaciones	0.00	0.00
Otros Origenes de Operación	6,948,647.95	4,577,410.88
Aplicación	117,872,793.11	101,470,082.91
Servicios Personales	85,101,822.11	83,102,787.42
Materiales y Suministros	3,996,622.92	3,621,986.15
Servicios Generales	7,727,679.39	8,267,153.71
Transferencias Internas y Asignaciones al Sector Público	0.00	0.00
Transferencias al Resto del Sector Público	0.00	0.00
Subsidios y Subvenciones	0.00	0.00
Ayudas Sociales	1,931,287.09	1,839,593.03
Pensionamientos y Jubilaciones	0.00	0.00
Transferencias a Fideicomisos, Mandatos y Contratos Análogos	0.00	0.00
Transferencias a la Seguridad Social	0.00	0.00
Donativos	0.00	0.00
Transferencias al Exterior	0.00	0.00
Participaciones	0.00	0.00
Aportaciones	0.00	0.00
Convenios	0.00	0.00
Otras Aplicaciones de Operación	19,115,381.60	4,638,562.60
Flujos Netos de Efectivo por Actividades de Operación	-2,736,051.19	16,929,624.87
Flujos de Efectivo de las Actividades de Inversión		
Origen	0.00	0.00
Bienes Inmuebles, Infraestructura y Construcciones en Proceso	0.00	0.00
Bienes Muebles	0.00	0.00
Otros Origenes de Inversión	0.00	0.00
Aplicación	7,068,267.94	4,567,433.11
Bienes Inmuebles, Infraestructura y Construcciones en Proceso	4,367,847.80	2,105,375.87
Bienes Muebles	2,700,420.14	2,462,057.24
Otras Aplicaciones de Inversión	0.00	0.00
Flujos Netos de Efectivo por Actividades de Inversión	-7,068,267.94	-4,567,433.11
Flujos de Efectivo de las Actividades de Financiamiento		
Origen	0.00	0.00
Endeudamiento Neto	0.00	0.00
Interno	0.00	0.00
Externo	0.00	0.00
Otros Origenes de Financiamiento	0.00	0.00
Aplicación	0.00	0.00
Servicios de la Deuda	0.00	0.00
Interno	0.00	0.00
Externo	0.00	0.00
Otras Aplicaciones de Financiamiento	0.00	0.00

Flujos Netos de Efectivo por Actividades de Financiamiento	0.00	0.00
Incremento/Disminución Neta en el Efectivo y Equivalentes al Efectivo	-9,804,319.13	12,362,191.76
Efectivo y Equivalentes al Efectivo al Inicio del Ejercicio	17,263,904.79	4,901,713.03
Efectivo y Equivalentes al Efectivo al Final del Ejercicio	7,459,585.66	17,263,904.79


Bajo protesta de decir verdad declaramos que los Estados Financieros y sus notas, son razonablemente correctos y son responsabilidad del emisor.



C. P. ELPIDIO PÉREZ VALDÉS
SUBDIRECTOR DE SERVICIOS ADMINISTRATIVOS



M.F. SARILÚ CÁRDENAS RODRÍGUEZ
DIRECTORA DE PLANEACIÓN Y VINCULACIÓN



DR. LUIS CARLOS LONGARES VIDAL
DIRECTOR GENERAL



Educación
Secretaría de Educación Pública



TECNOLÓGICO
NACIONAL DE MÉXICO

COAHUILA
PA' DELANTE



SEDU
Secretaría de
Educación

Instituto Tecnológico de Estudios Superiores de la
Región Carbonífera

INFORMACIÓN CONTABLE

X.- ESTADO ANALÍTICO DEL ACTIVO TRIMESTRAL



XXXIII
ANIVERSARIO
TECMA REGIÓN CARBONÍFERA



Carretera 57 km 120, Agujita Coahuila.
e-mail: tec@rcarbonifera.tecnm.mx.

C.P. 26950 Tels. (861) 613 4032
<https://www.itesrc.edu.mx>



Informe de Avance de Gestión Financiera Cuarto Trimestre 2025
INSTITUTO TECNOLÓGICO DE ESTUDIOS SUPERIORES DE LA REGIÓN CARBONÍFERA)
Estado Analítico del Activo
Del 01 de octubre al 31 de diciembre de 2025
(Cifras en Pesos)



Concepto	Saldo Inicial	Cargos del Periodo	Abonos del Periodo	Saldo Final	Variación del Periodo
ACTIVO	42,136,480.80	69,601,283.46	71,705,008.07	40,032,756.19	-2,103,724.61
Activo Circulante	11,609,305.03	62,403,973.59	66,373,692.96	7,639,585.66	-3,969,719.37
Efectivo y Equivalentes	11,529,656.85	34,992,060.05	39,062,131.24	7,459,585.66	-4,070,071.19
Derechos a Recibir Efectivo o Equivalentes	25,848.18	27,411,913.54	27,257,761.72	180,000.00	154,151.82
Derechos a Recibir Bienes o Servicios	53,800.00	0.00	53,800.00	0.00	-53,800.00
Inventarios	0.00	0.00	0.00	0.00	0.00
Almacenes	0.00	0.00	0.00	0.00	0.00
Estimación por Pérdida o Deterioro de Activos Circulantes	0.00	0.00	0.00	0.00	0.00
Otros Activos Circulantes	0.00	0.00	0.00	0.00	0.00
Activo No Circulante	30,527,175.77	7,197,309.87	5,331,315.11	32,393,170.53	1,865,994.76
Inversiones Financieras a Largo Plazo	0.00	0.00	0.00	0.00	0.00
Derechos a Recibir Efectivo o Equivalentes a Largo Plazo	0.00	0.00	0.00	0.00	0.00
Bienes Inmuebles, Infraestructura y Construcciones en Proceso	34,677,881.16	7,092,310.29	4,367,847.80	37,402,343.65	2,724,462.49
Bienes Muebles	51,366,829.65	104,999.58	0.00	51,471,829.23	104,999.58
Activos Intangibles	190,113.45	0.00	0.00	190,113.45	0.00
Depreciación, Deterioro y Amortización Acumulada de Bienes	-55,707,648.49	0.00	963,467.31	-56,671,115.80	-963,467.31
Activos Diferidos	0.00	0.00	0.00	0.00	0.00
Estimación por Pérdida o Deterioro de Activos no Circulantes	0.00	0.00	0.00	0.00	0.00
Otros Activos no Circulantes	0.00	0.00	0.00	0.00	0.00

Bajo protesta de decir verdad declaramos que los Estados Financieros y sus notas, son razonablemente correctos y son responsabilidad del emisor.

C. P. ELPIDIO PÉREZ VALDÉS
SUBDIRECTOR DE SERVICIOS ADMINISTRATIVOS

M.F. SARILÚ CÁRDENAS RODRÍGUEZ
DIRECTORA DE PLANEACIÓN Y VINCULACIÓN

DR. LUIS CARLOS LONGARES VIDAL
DIRECTOR GENERAL



Educación
Secretaría de Educación Pública



TECNOLÓGICO
NACIONAL DE MÉXICO

COAHUILA
PA' DELANTE



SEDU
Secretaría de
Educación

Instituto Tecnológico de Estudios Superiores de la
Región Carbonífera

INFORMACIÓN CONTABLE

XI.- ESTADO ANALÍTICO DEL ACTIVO ACUMULADO



XXXIII
ANIVERSARIO
TECN REGION CARBONIFERA



Carretera 57 km 120, Agujita Coahuila.
e-mail: tec@rcarbonifera.tecnm.mx.

C.P. 26950 Tels. (861) 613 4032
<https://www.itesrc.edu.mx>




Informe de Avance de Gestión Financiera Cuarto Trimestre 2025
INSTITUTO TECNOLÓGICO DE ESTUDIOS SUPERIORES DE LA REGIÓN CARBONÍFERA)
Estado Analítico del Activo
Del 01 de enero al 31 de diciembre de 2025
(Cifras en Pesos)




Concepto	Saldo Inicial	Cargos del Periodo	Abonos del Periodo	Saldo Final	Variación del Periodo
ACTIVO	44,892,470.04	284,835,768.35	289,695,482.20	40,032,756.19	-4,859,713.85
Activo Circulante	17,264,904.79	271,014,243.41	280,639,562.54	7,639,585.66	-9,625,319.13
Efectivo y Equivalentes	17,263,904.79	161,475,907.14	171,280,226.27	7,459,585.66	-9,804,319.13
Derechos a Recibir Efectivo o Equivalentes	1,000.00	109,430,117.27	109,251,117.27	180,000.00	179,000.00
Derechos a Recibir Bienes o Servicios	0.00	108,219.00	108,219.00	0.00	0.00
Inventarios	0.00	0.00	0.00	0.00	0.00
Almacenes	0.00	0.00	0.00	0.00	0.00
Estimación por Pérdida o Deterioro de Activos Circulantes	0.00	0.00	0.00	0.00	0.00
Otros Activos Circulantes	0.00	0.00	0.00	0.00	0.00
Activo No Circulante	27,627,565.25	13,821,524.94	9,055,919.66	32,393,170.53	4,765,605.28
Inversiones Financieras a Largo Plazo	0.00	0.00	0.00	0.00	0.00
Derechos a Recibir Efectivo o Equivalentes a Largo Plazo	0.00	0.00	0.00	0.00	0.00
Bienes Inmuebles, Infraestructura y Construcciones en Proceso	31,670,773.03	10,099,418.42	4,367,847.80	37,402,343.65	5,731,570.62
Bienes Muebles	48,935,114.09	2,536,715.14	0.00	51,471,829.23	2,536,715.14
Activos Intangibles	26,408.45	163,705.00	0.00	190,113.45	163,705.00
Depreciación, Deterioro y Amortización Acumulada de Bienes	-53,004,730.32	1,021,686.38	4,688,071.86	-56,671,115.80	-3,666,385.48
Activos Diferidos	0.00	0.00	0.00	0.00	0.00
Estimación por Pérdida o Deterioro de Activos no Circulantes	0.00	0.00	0.00	0.00	0.00
Otros Activos no Circulantes	0.00	0.00	0.00	0.00	0.00

Bajo protesta de decir verdad declaramos que los Estados Financieros y sus notas, son razonablemente correctos y son responsabilidad del emisor.


C. P. ELADIO PÉREZ VALDÉS
SUBDIRECTOR DE SERVICIOS ADMINISTRATIVOS


M.P. SARILÚ CÁRDENAS RODRÍGUEZ
DIRECTORA DE PLANEACIÓN Y VINCULACIÓN


DR. LUIS CARLOS LONGARES VIDAL
DIRECTOR GENERAL



INFORMACIÓN CONTABLE

XII.- ESTADO ANALÍTICO DE LA DEUDA Y OTROS PASIVOS TRIMESTRAL





Informe de Avance de Gestión Financiera Cuarto Trimestre 2025
INSTITUTO TECNOLÓGICO DE ESTUDIOS SUPERIORES DE LA REGIÓN CARBONÍFERA)
Estado Analítico de la Deuda y Otros Pasivos
Del 1 de octubre al 31 de diciembre de 2025
(Cifras en Pesos)

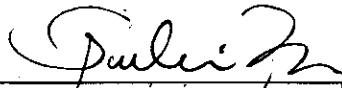


Denominación de las Deudas	Moneda de Contratación	Institución o País Acreedor	Saldo Inicial del Periodo	Saldo Final del Periodo
DEUDA PÚBLICA				
Corto Plazo				
Deuda Interna			0.00	0.00
Instituciones de Crédito			0.00	0.00
Títulos y Valores			0.00	0.00
Arrendamientos Financieros			0.00	0.00
Deuda Externa			0.00	0.00
Organismos Financieros Internacionales			0.00	0.00
Deuda Bilateral			0.00	0.00
Títulos y Valores			0.00	0.00
Arrendamientos Financieros			0.00	0.00
Subtotal de Deuda Pública a Corto Plazo			0.00	0.00
Largo Plazo				
Deuda Interna			0.00	0.00
Instituciones de Crédito			0.00	0.00
Títulos y Valores			0.00	0.00
Arrendamientos Financieros			0.00	0.00
Deuda Externa			0.00	0.00
Organismos Financieros Internacionales			0.00	0.00
Deuda Bilateral			0.00	0.00
Títulos y Valores			0.00	0.00
Arrendamientos Financieros			0.00	0.00
Subtotal de Deuda Pública a Largo Plazo			0.00	0.00
Total de Otros Pasivos			14,706,703.65	14,727,805.96
Total de Deuda Pública y Otros Pasivos			14,706,703.65	14,727,805.96


Bajo protesta de decir verdad declaramos que los Estados Financieros y sus notas, son razonablemente correctos y son responsabilidad del emisor.



C. P. ELPIDIO PÉREZ VALDÉS
SUBDIRECTOR DE SERVICIOS ADMINISTRATIVOS



M. F. SARILÚ CÁRDENAS RODRÍGUEZ
DIRECTORA DE PLANEACIÓN Y VINCULACIÓN



DR. LUIS CARLOS LONGARES VIDAL
DIRECTOR GENERAL



Educación
Secretaría de Educación Pública



TECNOLÓGICO
NACIONAL DE MÉXICO

COAHUILA
PA' DELANTE



SEDU
Secretaría de
Educación

Instituto Tecnológico de Estudios Superiores de la
Región Carbonífera

INFORMACIÓN CONTABLE

XIII.- ESTADO ANALÍTICO DE LA DEUDA Y OTROS PASIVOS ACUMULADO



Carretera 57 km 120, Agujita Coahuila.
e-mail: tec@rcarbonifera.tecnm.mx.

C.P. 26950
<https://www.itesrc.edu.mx>

Tels. (861) 613 4032




Informe de Avance de Gestión Financiera Cuarto Trimestre 2025
INSTITUTO TECNOLÓGICO DE ESTUDIOS SUPERIORES DE LA REGIÓN CARBONÍFERA)
Estado Analítico de la Deuda y Otros Pasivos
Del 1 de enero al 31 de diciembre de 2025
(Cifras en Pesos)



Denominación de las Deudas	Moneda de Contratación	Institución o País Acreedor	Saldo Inicial del Periodo	Saldo Final del Periodo
DEUDA PÚBLICA				
Corto Plazo				
Deuda Interna			0.00	0.00
Instituciones de Crédito			0.00	0.00
Títulos y Valores			0.00	0.00
Arrendamientos Financieros			0.00	0.00
Deuda Externa			0.00	0.00
Organismos Financieros Internacionales			0.00	0.00
Deuda Bilateral			0.00	0.00
Títulos y Valores			0.00	0.00
Arrendamientos Financieros			0.00	0.00
Subtotal de Deuda Pública a Corto Plazo			0.00	0.00
Largo Plazo				
Deuda Interna			0.00	0.00
Instituciones de Crédito			0.00	0.00
Títulos y Valores			0.00	0.00
Arrendamientos Financieros			0.00	0.00
Deuda Externa			0.00	0.00
Organismos Financieros Internacionales			0.00	0.00
Deuda Bilateral			0.00	0.00
Títulos y Valores			0.00	0.00
Arrendamientos Financieros			0.00	0.00
Subtotal de Deuda Pública a Largo Plazo			0.00	0.00
Total de Otros Pasivos			14,657,213.30	14,727,805.96
Total de Deuda Pública y Otros Pasivos			14,657,213.30	14,727,805.96

Bajo protesta de decir verdad declaramos que los Estados Financieros y sus notas, son razonablemente correctos y son responsabilidad del emisor.



C. P. ELPIDIO PÉREZ VALDÉS
SUBDIRECTOR DE SERVICIOS ADMINISTRATIVOS



M. P. SARILÚ CÁRDENAS RODRÍGUEZ
DIRECTORA DE PLANEACIÓN Y VINCULACIÓN



DR. LUIS CARLOS LONGARES VIDAL
DIRECTOR GENERAL



Educación
Secretaría de Educación Pública



TECNOLÓGICO
NACIONAL DE MÉXICO

COAHUILA
PA' DELANTE



SEDU
Secretaría de
Educación

Instituto Tecnológico de Estudios Superiores de la
Región Carbonífera

INFORMACIÓN CONTABLE

XIV.- INFORME SOBRE PASIVOS CONTINGENTES



Carretera 57 km 120, Agujita Coahuila.
e-mail: tec@rcarbonifera.tecnm.mx.

C.P. 26950 Tels. (861) 613 4032
<https://www.itesrc.edu.mx>



Informe de Avance de Gestión Financiera Cuarto Trimestre 2025
INSTITUTO TECNOLÓGICO DE ESTUDIOS SUPERIORES DE LA REGIÓN
CARBONÍFERA)

Informe sobre Pasivos Contingentes

Del 01 de octubre al 31 diciembre de 2025

(Cifras en Pesos)



Estado de Coahuila

"En cumplimiento a lo dispuesto en los artículos 46, fracción I, inciso d, y 52 de la Ley General de Contabilidad Gubernamental, y de conformidad con lo establecido en el capítulo VII, número III, inciso g, del Manual de Contabilidad Gubernamental emitido por el CONAC, el ente público informa lo siguiente"

Cuenta	Concepto	Importe
217	Provisiones a Corto Plazo	10,468,994.00
	Total	10,468,994.00

Bajo protesta de decir verdad declaramos que los Estados Financieros y sus notas, son razonablemente correctos y son responsabilidad del emisor.


C. P. ELPIDIO PÉREZ VALDÉS

SUBDIRECTOR DE SERVICIOS ADMINISTRATIVOS


M.F. SARILÚ CÁRDENAS RODRÍGUEZ

DIRECTORA DE PLANEACIÓN Y VINCULACIÓN


DR. LUIS CARLOS LONGARES VIDAL

DIRECTOR GENERAL



INFORMACIÓN CONTABLE

XV.- NOTAS DE GESTIÓN ADMINISTRATIVA



**INSTITUTO TECNOLÓGICO DE ESTUDIOS SUPERIORES
DE LA REGIÓN CARBONÍFERA
PERIODO DEL 1° OCTUBRE AL 31 DE DICIEMBRE 2025**

En cumplimiento al artículo 49 de la Ley General de Contabilidad Gubernamental, se presentan las notas a los estados financieros del INSTITUTO TECNOLÓGICO DE ESTUDIOS SUPERIORES DE LA REGIÓN CARBONÍFERA, de los rubros aplicables.

Se presentan los tres tipos de notas que acompañan a los estados financieros:

a) NOTAS DE GESTIÓN ADMINISTRATIVA

El Instituto Tecnológico de Estudios Superiores de la Región Carbonífera es un organismo público descentralizado de la Administración Pública del Estado de Coahuila, con personalidad jurídica y patrimonio propios, creado mediante Decreto publicado en el Periódico Oficial del Gobierno del Estado de Coahuila de fecha 22 de noviembre de 1991.

Conforme su constitución el Instituto tiene por objeto impartir e impulsar la educación superior tecnológica a nivel licenciatura y maestría, así como cursos de actualización, especialización y superación académica, en sus modalidades escolar y extraescolar.

Se imparten las carreras de Ingeniería Industrial, Ingeniería en Sistemas Computacionales, Ingeniería Mecatrónica, Ingeniería Electromecánica, Ingeniería en Administración, Ingeniería Petrolera, Ingeniería Química e Ingeniería en Animación Digital y Efectos Visuales; además del Posgrado de Maestría en Ingeniería Industrial y en Administración.

Los programas de Ingeniería en Mecatrónica, Ingeniería en Electromecánica, han sido acreditados por el Consejo para la Acreditación de la Enseñanza a la Ingeniería (CACEI); así como los programas de Ingeniería en Administración fueron acreditados por el Consejo de Acreditación de Ciencias Administrativas, Contables y Afines (CACECA) y la Ingeniería en Sistemas Computacionales por el Consejo Nacional de Acreditación de Informática y Computación (CONAIC), todos ellos organismos externos; actualmente se encuentra en proceso de acreditación los programas de Ingeniería Industrial por los Comités Interinstitucionales para la Evaluación de la Educación Superior, A.C (CIEES).

El Instituto Tecnológico de Estudios Superiores de la Región Carbonífera, declara un decálogo de valores institucionales con el objetivo de lograr un ambiente de trabajo adecuado entre los miembros de la organización que son importantes ya que existe una relación directa entre el desempeño de las actividades y los valores que adoptan las personas que las realizan.

***MISIÓN** Formar en los estudiantes, habilidades y capacidades científicas, tecnológicas y humanísticas, con sólidas bases académicas, actitud analítica y crítica, dominio de una lengua extranjera; promoviendo la formación de profesionales emprendedores, competitivos, con respeto al medio ambiente y apego a los valores.*

VISIÓN Ser una Institución de alto desempeño de educación superior tecnológica del estado de Coahuila de Zaragoza y mantener enlaces permanentes con los sectores: privado, público y social en el ámbito nacional e internacional para fortalecer el perfil profesional de los/as estudiantes y contribuir al desarrollo del país.

DECÁLOGO DE VALORES:

1. *Respeto: actuación según convicciones y derechos propios sin dañar a los demás.*
2. *Responsabilidad: obligación para consigo mismo y para con los demás.*
3. *Disciplina: organización metódica de las tareas y cumplimiento exacto de los deberes.*
4. *Solidaridad: colaboración entre individuos para la búsqueda de un mismo objetivo.*
5. *Tenacidad: constancia para alcanzar el logro de los objetivos.*
6. *Honestidad: rectitud en el pensar, sentir y proceder.*
7. *Lealtad: fidelidad y compromiso de adhesión, sinceridad y honradez para con la institución.*
8. *Competitividad: capacidad de realizar las actividades con eficiencia y calidad.*
9. *Autenticidad: expresión fiel del pensamiento y sentimientos.*
10. *Ecofilia: uso responsable y conservación del medio ambiente*

1. AUTORIZACIÓN E HISTORIA

El Instituto Tecnológico de Estudios Superiores de la Región Carbonífera inicia sus actividades el 10 de septiembre de 1991 con las carreras de Ingeniería Industrial y Licenciatura en Informática, iniciando la construcción de su sede definitiva, en la propia Villa de Agujita del municipio de Sabinas, Coahuila.

En 1993 es dada de alta la carrera de Ingeniería Electromecánica y en 1996 se abren las carreras de Ingeniería en Sistemas Computacionales e Ingeniería Electrónica.

En agosto de 2003 se suma a la oferta educativa la carrera de Ingeniería Mecatrónica.

En septiembre de 2003 se logra la Certificación en la Norma ISO 9001:2000 certificando las funciones sustantivas de docencia, investigación, extensión y difusión de la cultura.

En junio de 2008 se realiza con gran éxito el Primer Xtremotec Río, evento que nace con la intención de promover el deporte extremo en la región Carbonífera, así como inculcar entre la población en general, la cultura del cuidado y conservación de nuestros recursos naturales.

En abril del 2009 se recibe la visita del Profr. Humberto Moreira Valdés, Gobernador del Estado, quien encabezó la ceremonia protocolaria para la imposición de nombre a nuestra casa de estudios, con orgullo el nombre del Dr. Rogelio Montemayor Seguy y el 26 de abril del 2013 se decreta por parte del gobernador del estado el Lic. Rubén Ignacio Moreira Valdez como oficial dicho nombramiento.

Los directores generales que ha tenido este Instituto y que en su momento contribuyeron para el crecimiento del mismo, han sido: Ing. José Claudio Tamez Sáenz, Ing. Argelia Bortoni González, Lic. Jesús Ciro López Dávila, Ing. Ramiro Flores Morales, M.C. Sergio Villarreal Cárdenas, Directora Interina la M.C. Ethel Margarita Hernández Alemán, M.C. Alejandro Merced Valdés Aguirre y el Director actual es el Dr. Luis Carlos Longares Vidal.

Además, gracias a su interés en lograr los más altos estándares en calidad educativa, se logra que esta casa de estudios sea reconocida a nivel nacional por cuatro años consecutivos, otorgándole el Reconocimiento SEP a la Calidad Educativa 2009 y 2010 y el Reconocimiento SEP a la Excelencia Educativa 2011 y 2012.

El día 2 de noviembre de 2018 se publicó en el periódico oficial del Gobierno del Estado de Coahuila de Zaragoza, la modificación de la denominación del decreto que crea el Instituto Tecnológico de Estudios Superiores de la Región Carbonífera Dr. Rogelio Montemayor Seguy para quedar como sigue: Instituto Tecnológico de Estudios Superiores de la Región Carbonífera.

En el mes de diciembre de 2021 se recibió autorización para poder ofertar la maestría en Ingeniería Industrial, y en el mes de diciembre de 2022 se recibió la autorización para la impartición de la maestría en Administración.

2. PANORAMA ECONÓMICO Y FINANCIERO

- a) **Efectivo.** - El efectivo se encuentra representado principalmente por fondos de inversión a la vista y depósitos bancarios valuados a su valor de mercado (costo más rendimiento acumulado).
- b) **Propiedades y equipo.** - Las inversiones en propiedades y equipo se registran a su costo de adquisición o construcción, reconociendo la depreciación de los activos depreciables.
- c) **Ingresos y egresos.** - Los ingresos se reconocen al momento del cobro y los gastos cuando se devengan.
- d) **Obligaciones laborales.** - De conformidad con la Ley Federal de Trabajo, el Instituto tiene obligaciones por concepto de indemnizaciones y primas de antigüedad pagaderas a sus empleados que dejen de prestar sus servicios bajo determinadas circunstancias; reconociendo en cuentas de orden el pasivo laboral determinado en valuación actuarial.

Correlativamente, las relaciones laborales entre el Instituto y sus trabajadores se regirán por las disposiciones del Estatuto Jurídico para los Trabajadores al Servicio del Estado de Coahuila.

3. ORGANIZACIÓN Y OBJETO SOCIAL

a) **Objeto social;** Conforme su constitución, el Instituto tiene por objeto impartir e impulsar la educación superior tecnológica a nivel licenciatura y maestría, así como cursos de actualización, especialización y superación académica, en sus modalidades escolar y extraescolar.

Se imparten las carreras de Ingeniería Industrial, Ingeniería en Sistemas Computacionales, Ingeniería Mecatrónica, Ingeniería Petrolera, Ingeniería Química, Ingeniería en Animación Digital y Efectos Visuales, Ingeniería Electromecánica e Ingeniería en Administración, así como las maestrías en Ingeniería Industrial y en Administración.

Los programas de Ingeniería en Mecatrónica, Ingeniería en Electromecánica, han sido acreditados por el Consejo para la Acreditación de la Enseñanza a la Ingeniería (CACEI); así como los programas de Ingeniería en Administración fueron acreditados por el Consejo de Acreditación de Ciencias Administrativas, Contables y Afines (CACECA) y la Ingeniería en Sistemas Computacionales por el Consejo Nacional de Acreditación de Informática y Computación (CONAIC), todos ellos organismos

externos; actualmente se encuentra en proceso de acreditación los programas de Ingeniería Industrial por los Comités Interinstitucionales para la Evaluación de la Educación Superior, A.C (CIEES).
Ingeniería Industrial,

b) Principal actividad; Desde su creación, este Instituto ha tenido como prioridad formar en los alumnos habilidades y capacidades científicas, tecnológicas y humanísticas con sólidas bases académicas, actitud analítica y crítica, dominio de una lengua extranjera; promoviendo la formación de profesionistas emprendedores, competitivos, con respeto al medio ambiente y apego a los valores cívicos y éticos; velando siempre por alcanzar la excelencia educativa.

Con ese propósito el ITESRC, se compromete a brindar un servicio educativo de Calidad, centrado en el aprendizaje, para garantizar la aportación de profesionales que contribuyan al desarrollo sustentable de su entorno, a través de la mejora continua de sus procesos y funciones sustantivas de docencia, investigación, extensión y difusión de la cultura.

c) Ejercicio fiscal; Ejercicio 2025

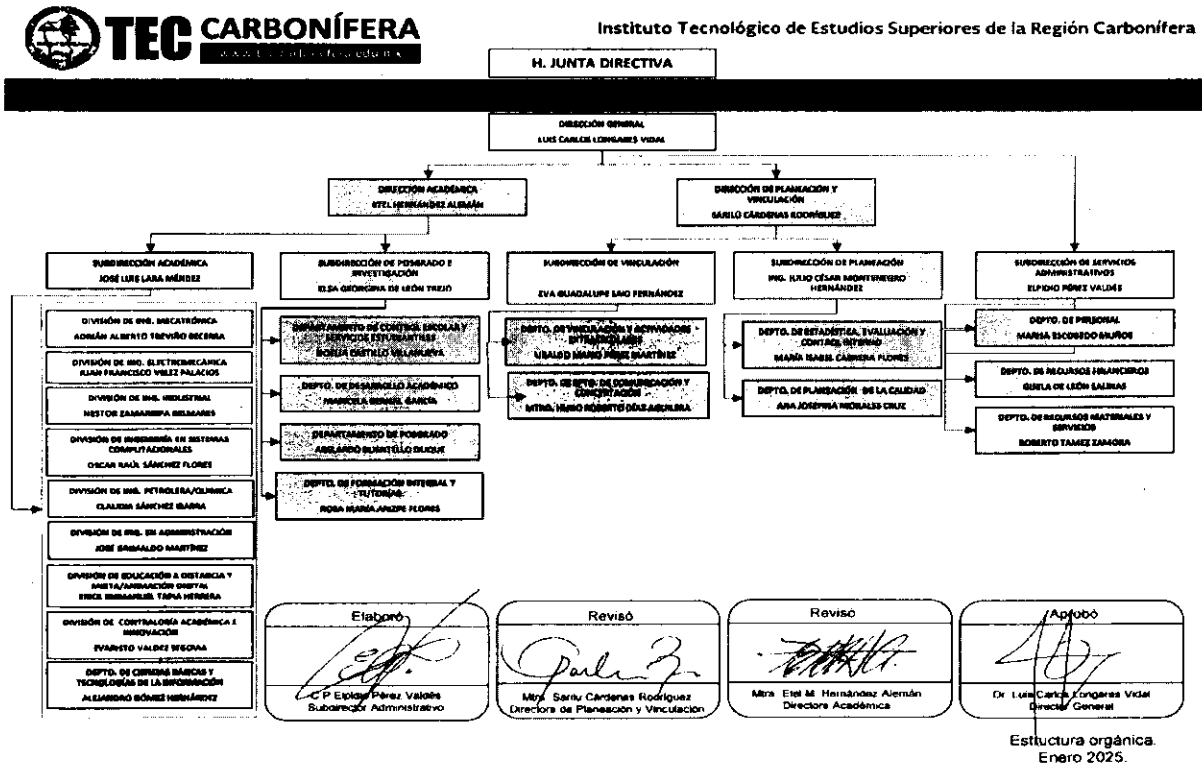
d) Régimen jurídico; El Instituto Tecnológico de Estudios Superiores de la Región Carbonífera en su calidad de organismo público descentralizado de la Administración Pública del Estado, no es contribuyente del Impuesto Sobre la Renta, conforme al Título III de la Ley de la materia; sin embargo tiene la obligación de retener y enterar dicho impuesto y exigir la documentación que reúna los requisitos fiscales cuando haga pagos a terceros que estén obligados a ello, en los términos de la Ley del Impuesto Sobre la Renta.

A partir del ejercicio 2014, el artículo 32-A el Código Fiscal de la Federación vigente no contempla a las personas morales con fines no lucrativos para que opten por presentar dictamen fiscal; en consecuencia, el Instituto no dictaminará sus Estados Financieros para efectos fiscales a partir del ejercicio 2015.

e) Consideraciones fiscales. Aún y cuando de conformidad con el artículo 79 citado, el Instituto no se considera contribuyente del ISR, tiene las siguientes obligaciones:

- Presentar la declaración y pago provisional mensual de retenciones del Impuesto Sobre la Renta por sueldos y salarios.
- Presentar la declaración anual del ISR donde se informe sobre los pagos y retenciones de servicios profesionales.
- Presentar la declaración anual donde se informe sobre las retenciones de los trabajadores que recibieron sueldos y salarios y trabajadores asimilados a salarios.
- Presentar la declaración y pago provisional mensual del ISR por las retenciones realizadas a los trabajadores asimilados a salarios.
- Presentar la declaración y pago provisional mensual del ISR por las retenciones realizadas por servicios profesionales.

e) Estructura Organizacional.



g) Fideicomisos, mandatos y análogos de los cuales es fideicomitente o fideicomisario. Esta Nota no le aplica a este Instituto.

4. BASES DE PREPARACIÓN DE LOS ESTADOS FINANCIEROS

a) Se ha observado y cumplido con la normatividad emitida por el CONAC y las disposiciones legales aplicables.

b) Se ha cumplido con la normatividad aplicada para el reconocimiento, valuación y revelación de los diferentes rubros de la información financiera, así como las bases de medición utilizadas para la elaboración de los estados financieros; como son el costo histórico, valor de realización, valor razonable, valor de recuperación.

c) **Postulados básicos.** Se ha cumplido con los Postulados básicos de contabilidad Gubernamental (PBCG) en la preparación de los Estados Financieros del Instituto Tecnológico de Estudios Superiores de la Región Carbonífera; se aplican los Postulados Básicos de sustancia económica, entes públicos, existencia permanente, revelación suficiente, importancia relativa, registro e integración presupuestaria, devengo contable del ingreso, valuación, dualidad económica y consistencia.

d) **Normatividad supletoria.** La normatividad supletoria que utilizamos para el cálculo actuarial es la NIF D-3.

e) **Revelación de las nuevas políticas de reconocimiento;**

Ingresos: Los ingresos se reconocen cuando se tiene el derecho de cobro o se devengan de acuerdo a los lineamientos emitidos por el CONAC.

Con la finalidad de atender a los momentos contables del ingreso se consideran los siguientes lineamientos de registro:

- El momento contable del ingreso estimado es el que se aprueba anualmente por la Junta Directiva del Instituto (POA) e incluyen los ingresos propios, estatales y federales.
- El ingreso modificado consiste en incorporar en su caso, las modificaciones al ingreso aprobado.
- El ingreso devengado se realizará en los siguientes casos: o cuando se cuente con los elementos que identifiquen el hecho imponible al deudor (acreditado o terceros) y que pueda establecer un importe, emitiendo un documento de pago, señalando fecha límite para realizarlo conforme a las leyes y lineamientos aplicables.
- Las participaciones se registrarán al momento de la percepción de los recursos.
- Las aportaciones federales se registran conforme al calendario de pago.
- Ingreso recaudado, es el momento que refleja el cobro en efectivo o cualquier otro medio de pago de los conceptos referidos en el clasificador por rubro de ingresos.

Egresos: Los egresos se encuentran reconocidos al costo histórico en el momento en que se devengan.

- El gasto comprometido refleja la aprobación por autoridad competente de un acto administrativo, u otro instrumento jurídico que formaliza una relación jurídica con terceros, para la adquisición de bienes y servicios o ejecución de obras. En el caso de la obra, el registro del compromiso se realizará al formalizarse el contrato por autoridad competente.
- El gasto devengado, refleja el reconocimiento de obligaciones de pago a favor de terceros por la recepción de conformidad de bienes, servicios y obras oportunamente contratados.
- El gasto pagado, refleja la cancelación total o parcial de las obligaciones de pago, que se concreta mediante el desembolso de efectivo o cualquier otro medio de pago.

Su plan de implementación;

- 2012: Durante este ejercicio se configuró el nuevo sistema SIII' con algunos instrumentos técnicos para llevar a cabo la migración de saldos del ejercicio 2010 y empezar a capturar todo el ejercicio 2011 y 2012 y dar cumplimiento a la Ley General de Contabilidad Gubernamental. Se adoptó el Plan de Cuentas, el Clasificador por Objeto del Gasto y el Clasificador por Rubro de Ingresos.
- 2013: Todavía en 2013 se llevaban 2 sistemas a la vez, dado que no se podía empatar el sistema SIII', debido a una serie de errores del sistema, fue hasta el tercer trimestre del 2013 que se presentó el avance financiero con el sistema SIII' el cual se apega más a la normatividad de la Ley General de Contabilidad Gubernamental.
- En el ejercicio 2014 se empezó a llevar el sistema SIII' solamente, tratando de cumplir con la Ley General de Contabilidad Gubernamental, pero a la fecha no se ha hecho ninguna actualización del sistema por lo que existen varios reportes que no los genera.
- En el ejercicio 2016 se implementó el sistema SAACG, se realizó la carga masiva de las pólizas de SIII' hasta el mes de mayo y hasta octubre 2016 se estuvieron llevando a la par los dos sistemas y a partir de noviembre únicamente con el sistema SAACG.
- El ejercicio 2019 se cerró contablemente con el sistema SAACG.
- En el ejercicio 2020 se retoma nuevamente el sistema contable SIII', versión actualizada.

En el marco de la Ley General de Contabilidad Gubernamental, el Instituto Tecnológico de Estudios Superiores de la Región Carbonífera realizó la configuración y parametrización en su sistema contable y presupuestal, conforme a las características de estructura, diseño y operación que indica esta Ley.

Las adecuaciones consistieron en la adopción de los siguientes instrumentos técnicos: Plan de cuentas, Clasificador por Objeto del Gasto, Clasificador por Rubro de Ingresos y Lista de Cuentas.

Es importante destacar la adecuación a los criterios de registro en los siguientes rubros:

- *Ingresos*: En materia del Ingreso se adoptó el clasificador por rubro de ingresos presupuestarios del Instituto acorde con criterios legales, internacionales y contables, claro, preciso, integral y útil que posibilite un adecuado registro y presentación de las operaciones.
- *Egresos*: En materia de Egresos, se adoptó el clasificador por objeto del gasto, Clasificador por tipo de gasto, clasificación funcional del gasto emitido por la CONAC. La estructura del clasificador por objeto del gasto se diseñó con un nivel de desagregación que permite que sus cuentas faciliten el registro único de todas las transacciones con incidencia económica-financiera es por ello que la armonización se realiza a tercer dígito que corresponde a la partida genérica.
- Presentar los últimos estados financieros con la normatividad anteriormente utilizada con las nuevas políticas para fines de comparación en la transición a la base devengada.

5. POLÍTICAS DE CONTABILIDAD SIGNIFICATIVAS

Se informa:

- a) **Actualización**: se informará del método utilizado para la actualización del valor de los activos, pasivos y Hacienda Pública/Patrimonio y las razones de dicha elección. Así como informar de la desconexión o reconexión inflacionaria. Se actualiza el valor de los activos, pasivos y Hacienda Pública/Patrimonio de acuerdo a la Ley de Contabilidad Gubernamental emitida por el CONAC debido a que es la normativa que nos rige.
- b) **Informar sobre la realización de operaciones en el extranjero y de sus efectos en la información financiera gubernamental**. Esta Nota no le Aplica a este Instituto, toda vez que no se tienen inversiones en acciones de compañías subsidiarias.
- c) **Método de valuación de la inversión en acciones de Compañías subsidiarias no consolidadas y asociadas**. Esta Nota no le Aplica a este Instituto, toda vez que no se tienen inversiones en acciones de compañías subsidiarias.
- d) **Sistema y método de valuación de inventarios y costo de lo vendido**. Esta Nota no le Aplica a este Instituto, toda vez que no se tiene un registro de inventarios ni se tiene un costo de lo vendido.

**f) Beneficios a empleados:
Cálculo de la reserva actuarial.**

Con antigüedad de 15 años

	Hombres	Mujeres	Total	
Número de empleados	103	83	186	
Nómina anual:	\$23,255,305.20	\$18,151,689.60	\$41,406,994.80	
Edad promedio actual:	46.92	46.33	46.66	
Edad promedio de ingreso	32.90	30.99	32.05	
Antigüedad promedio:	14.02	15.34	14.61	
Edad promedio de retiro:	65	65	65	
Vida laboral remanente promedio:	16	13	14	
Sueldo mensual promedio:	\$18,814.97	\$18,224.59	\$18,551.52	
	Prima de Antigüedad			Indemnización
	Retiro	Terminación	Total	
Pasivo Neto Proyectado 2019	\$3,414,706.00	\$1,907,505.00	\$5,322,211.00	\$787,113.00
Obligación Transitoria 2019	\$0.00	\$0.00	\$0.00	\$0.00
Otros Resultados Integrales (ORI) 2019	\$0.00	\$0.00	\$0.00	\$0.00
Reserva Global 2019	\$3,414,706.00	\$1,907,505.00	\$5,322,211.00	\$787,113.00
Pagos Efectuados 2020	\$228,265.00	\$62,363.00	\$290,628.00	\$165,802.00
Costo Neto del Período 2020	\$1,766,320.00	\$572,732.00	\$2,339,052.00	\$150,893.00
Amortización de Obligación Transitoria	\$0.00	\$0.00	\$0.00	\$0.00
Amortización de P/(G) actuariales a ORI	\$0.00	\$0.00	\$0.00	\$0.00
Pasivo Neto Proyectado 2020	\$4,952,761.00	\$2,417,875.00	\$7,370,635.00	\$772,205.00
Obligación Transitoria 2020	\$0.00	\$0.00	\$0.00	\$0.00
Otros Resultados Integrales (ORI) 2020	\$0.00	\$0.00	\$0.00	\$0.00
Reserva Final 2020	\$4,952,761.00	\$2,417,875.00	\$7,370,635.00	\$772,205.00
Obligaciones por Beneficios Definidos:	\$4,952,761.00	\$2,417,875.00	\$7,370,635.00	\$772,205.00
Pagos Esperados 2021	\$173,443.00	\$235,341.00	\$408,784.00	\$163,351.00
Amortización de Obligación Transitoria	\$0.00	\$0.00	\$0.00	\$0.00
Amortización de P/(G) actuariales a ORI	\$0.00	\$0.00	\$0.00	\$0.00
Costo Neto Proyectado esperado 2021	\$508,217.00	\$231,743.00	\$739,960.00	\$76,564.00
Reserva Esperada 2021	\$5,287,535.00	\$2,414,276.00	\$7,701,811.00	\$685,418.00
b) Duración de las obligaciones evaluadas.	2020	2019		
Duración Estimada	12.18	12.42	años	
año esperado de vencimiento	2033	2032		
tasa de rendimiento	5.54%	6.91%		

Promedios y Datos Generales Personal Total Activos	2023	HOMBRES	MUJERES	TOTAL
Número de empleados	:	97	83	180
Edad mínima	:	26.00	24.00	24.00
Edad máxima	:	65.00	63.00	65.00
Edad promedio actual	:	46.92	47.39	47.13
Edad de ingreso promedio	:	32.61	31.20	31.96
Antigüedad promedio	:	14.31	16.18	15.17
Salario mínimo	:	5,901.52	5,346.64	5,346.64
Salario máximo	:	58,065.76	50,192.42	58,065.76
Nómina mensual promedio	:	19,219.61	19,286.57	19,250.49
Nómina mensual	:	1,864,302.26	1,600,785.22	3,465,087.48
Nómina anual	:	22,371,627.12	19,209,422.64	41,581,049.76

I. RESUMEN EJECUTIVO DE RESULTADOS

a) Resumen de Resultados de acuerdo con la NIF D3.

	Prima de Antigüedad	Indemnización Legal
	Total	Total
Activos del Plan 2020	0	0
Pasivo Neto Proyectado 2020	+ 7,370,635	589,820
Obligación Transitoria 2020	+ 1,565,055	0
Otros Resultados Integrales (ORI) 2020	+ 0	0
Reserva Global 2020	= 8,935,690	589,820
Pagos Efectuados 2023	- 0	0
Costo Neto del Periodo 2023	+ 1,619,590	100,546
Activo del Plan 2023	+ 0	0
Pasivo Neto Proyectado 2023	+ 0	0
Otros Resultados Integrales (ORI) 2023	+ 0	0
Reserva Final 2023	= 10,555,280	690,366
Obligaciones por Beneficios Definidos:	10,555,280	690,366
Pagos Esperados 2024	- 2,046,354	151,874
Activos del Plan Esperados 2024	- 0	0
Costo Neto Proyectado esperado 2024	+ 1,320,358	101,218
Reserva Esperada 2024	= 9,829,284	639,710

b) Duración de las obligaciones evaluadas.

Tasa Nominal de descuento utilizada	=	8.64%
Inflación	=	4.00%
Salario Mínimo de la Zona Económica	=	207.44

f) **Provisiones.** Con el objetivo de contar con una provisión para contingencias laborales, se crea la provisión de prestaciones de retiro por la cantidad de \$3,752,005.00 para cualquier contingencia en el futuro.

g) **Reservas.** Esta nota no le aplica a este Instituto.

h) **Cambios en políticas contables y corrección de errores junto con la revelación de los efectos que se tendrá en la información financiera del Instituto, ya sea retrospectivos o prospectivos.** Se registró la reserva para futuras contingencias al cierre del ejercicio en el 2016 por la cantidad de \$3,408,826.00. Al 31 de marzo de 2023, el saldo de la cuenta es de \$8,387,229.00. Al 31 de Marzo 2025, es saldo de la cuenta es de \$10,468,994.00

i) **Reclasificaciones.** Esta nota no le aplica al Instituto.

j) **Depuración y cancelación de saldos.** Esta nota no le aplica al Instituto, toda vez que ya se tienen actualizadas las cifras contables.

6. POSICIÓN EN MONEDA EXTRANJERA Y PROTECCIÓN POR RIESGO CAMBIARIO

Se informará sobre:

a) **Activos en moneda extranjera.** Esta nota no le aplica a este Instituto.

b) **Pasivos en moneda extranjera.** Esta nota no le aplica a este Instituto.

c) **Posición en moneda extranjera.** Esta nota no le aplica a este Instituto.

d) **Tipo de cambio.** Esta nota no le aplica a este Instituto.

e) **Equivalente en moneda nacional.** Esta nota no le aplica a este Instituto.

7. REPORTE ANALÍTICO DEL ACTIVO

a) **Vida útil, porcentajes de depreciación y amortización.** Los bienes muebles están registrados al costo de adquisición, al cierre del año 2015 se inició el registro de la depreciación acumulada y continua a la fecha, los porcentajes de depreciación y amortización de los activos son los que establece la CONAC.

b) **Cambios en el porcentaje de depreciación y amortización.** Los bienes muebles están registrados al costo de adquisición, los porcentajes de depreciación y amortización son los que establece la CONAC.

c) **Importe de gastos capitalizados en el ejercicio.** Esta nota no le aplica a este Instituto.

d) **Riesgos por tipo de cambio o tipo de interés de las inversiones financieras.** Esta nota no le aplica a este Instituto.

e) **Valor en el ejercicio de los bienes construidos por la entidad.** Esta nota no le aplica a este Instituto.

f) **Otras circunstancias de carácter significativo que afecten el activo.** Esta nota no le aplica a este Instituto.

g). **Desmantelamiento de activos.** Esta nota no le aplica a este Instituto.

h) **Administración de activos.** Esta nota no le aplica a este Instituto.

Principales variaciones en el activo:

a) Inversiones en valores.

Durante el cuarto trimestre 2025, las variaciones en las cuentas bancarias han sido las siguientes:

Banco	Cuenta	Saldos 30/09/2025	Saldos 31/12/2025	Variación
Scotiabank Inverlat	19000703087 (Propios)	\$61,752.81	\$42,840.86	\$18,911.95
Scotiabank Inverlat	25605066764 (Estado 2024)	\$0.00	\$0.00	\$0.00
Scotiabank Inverlat	25605518414 (Estado 2025)	\$1,545,633.20	\$3,306,796.51	-\$1,761,163.31
Scotiabank Inverlat	25605066567 (Federal 2024)	\$0.00	\$0.00	\$0.00
Scotiabank Inverlat	25605518445 (Federal 2025)	\$2,929,737.25	\$3,419,470.37	-\$489,733.12
Scotiabank Inverlat	25600512730 (Provisión aguinaldo)	\$2,250,000.00	\$0.00	\$2,250,000.00
Scotiabank Inverlat	25605869858 (Foncyt 2025)	\$30,000.00	\$23,750.00	\$6,250.00
Scotiabank Inverlat	25605869860 (Foncyt 2025)	\$20,000.00	\$185.10	\$19,814.90
Scotiabank Inverlat	76179729 (Inversión)	\$4,678,533.59	\$666,542.82	\$4,011,990.77
SALDOS		\$11,515,656.85	\$7,459,585.66	\$4,056,071.19

- b) **Patrimonio de Organismos descentralizados de Control Presupuestario Indirecto.** Esta nota no le aplica a este Instituto.
- c) **Inversiones en empresas de participación mayoritaria.** Esta nota no le aplica a este Instituto.
- d) **Inversiones en empresas de participación minoritaria.** Esta nota no le aplica a este Instituto.
- e) **Patrimonio de organismos descentralizados de control presupuestario directo.** Esta nota no le aplica a este Instituto.

8. FIDEICOMISOS, MANDATOS Y ANÁLOGOS

Se deberá informar:

- a) **Por ramo administrativo.** Esta nota no le aplica a este Instituto.
- b) **Enlistar los de mayor monto de disponibilidad, relacionando aquéllos que conforman el 80% de las disponibilidades.** Esta nota no le aplica a este Instituto.

9. REPORTE DE LA RECAUDACIÓN

- a) **Análisis del comportamiento de la recaudación o cualquier tipo de ingreso.**

CONCEPTO	MONTO	PORCENTAJE
Participaciones Federales	\$14,581,077.00	54.44%
Participaciones Federales proyecto investigación	\$0.00	0.00%
Participaciones Estatales	\$10,950,309.95	40.88%
Ingresos Propios	\$ 1,205,672.51	4.50%
Otros Proyectos Foncyt	\$0.00	0.00%
Otros Ingresos	\$49,042.19	0.18%
Total Ingresos del 01 de Octubre al 31 de Diciembre de 2025	\$26,786,101.65	100.00%

Los ingresos propios del 01 de Octubre al 31 de Diciembre 2025, se integran como sigue:

Cambio de Especialidad	650.00
Certificado Parcial	482.00
Constancias	9,568.00
Credencial de Biblioteca	84.00
Credencial Itsrc	1,793.00
Cuota de Recuperación	481,212.28
Cuota de Recuperación Tardía	9,536.00
Curso de Inducción	266.00
Cursos de Ingles (Alumnos Itesrc)	1,121.34
Cursos de Ingles (Estudiantes Externos)	5,266.10
Cursos de Ingles (Hijos de Trabajadores del Itesrc)	861.00
Diplomado de Inglés (Alumnos No Titulados)	18,500.00
Examen de Admision	1,975.19
Examen Toefl Itp	3,534.00
Examen Toefl Personal Externo	1,337.50
Kardex del Alumno	2,067.00
Libro de Ingles	3,301.00
Tramites de Titulacion	240,537.50
Cobro Digital	7,200.58
Otros Ingresos	54,139.60
Materia de Escolarizacion en Semipresencial o Viceversa	10,480.52
Ingreso Posgrado	6,446.80
Curso Propedéutico Posgrado	1,175.00
Curso Taller Solid Works	110,212.50
Inscripcion Semestre Posgrado	5,093.82
Mensualidad Posgrado	227,963.40
Plataforma Digital	868.38
TOTAL INGRESOS PROPIOS OCTUBRE A DICIEMBRE 2025	1,205,672.51

b) Proyección de la recaudación e ingresos en el mediano plazo.

Proyección de la recaudación e ingresos a mediano plazo del mes de Enero a Marzo de 2026

	ESTIMADO
14001 - Ingresos Propios Total	\$6,080,000.00
510104 - Productos Financieros	\$80,000.00
730101 - Servicios Académicos	\$6,000,000.00
25001 - Recursos Federales Etiquetado Total	\$13,051,478.00
830102 - Convenios de Descentralización	\$13,051,478.00
26001 - Recursos Estatales Etiquetado Total	\$15,255,415.33
830102 - Convenios de Descentralización	\$15,255,415.33
Total	\$34,386,893.33

10. INFORMACIÓN SOBRE LA DEUDA Y EL REPORTE ANALÍTICO DE LA DEUDA

a) **Indicadores deuda respecto al PIB.** Esta nota no le aplica al Instituto, ya que no se cuenta con Deuda.

b) **Información de manera agrupada por tipo de valor gubernamental o instrumento financiero en la que se consideren intereses, comisiones, tasa, perfil de vencimiento y otros gastos de la deuda.**

Esta nota no le aplica al Instituto ya que no paga intereses debido a que no se tiene contratada deuda.

11. CALIFICACIONES OTORGADAS

Informar, tanto del ente público como cualquier transacción realizada, que haya sido sujeta a una calificación crediticia. Esta nota no le aplica a este Instituto.

12. PROCESO DE MEJORA

a) **Principales Políticas de control interno.** La adecuación de las estructuras contables y presupuestales al sistema SIIIF y en el marco de la armonización contable, implicaron la modificación a los procesos de registro en el sistema.

b) **Medidas de desempeño financiero, metas y alcance.** Se continúa trabajando en el cambio trascendental que es el proceso de armonización contable, para atender en tiempo y forma el nuevo esquema de la contabilidad gubernamental y generando así los beneficios en materia de información financiera, transparencia y rendición de cuentas.

13. INFORMACIÓN POR SEGMENTOS

La información financiera de manera segmentada. Esta nota no le aplica a este Instituto.

14. EVENTOS POSTERIORES AL CIERRE

Informe sobre el efecto en sus estados financieros de hechos ocurridos en el periodo posterior al que se informa. Esta nota no le aplica al Instituto.

15. PARTES RELACIONADAS.

Partes relacionadas que pudieran ejercer influencia significativa sobre la toma de decisiones financieras y operativas. Esta nota no le aplica al Instituto, toda vez que no existen partes relacionadas que pudieran ejercer influencia significativa sobre la toma de decisiones financieras y operativas.

RESPONSABILIDAD SOBRE LA PRESENTACIÓN RAZONABLE DE LA INFORMACIÓN CONTABLE.

La Información Contable deberá estar firmada en cada página de la misma e incluir al final la siguiente leyenda: “Bajo protesta de decir verdad declaramos que los Estados Financieros y sus notas, son razonablemente correctos y son responsabilidad del emisor”. Lo anterior, no será aplicable para la información contable consolidada.

Villa de Agujita, en el municipio de Sabinas, Coahuila a 31 de Diciembre de 2025

Atentamente
“Educación, Ciencia y Tecnología, Grandeza de Nuestra Patria”



Dr. Luis Carlos Longares Vidal
Director General



C.P. Elpidio Pérez Valdés
Subdirector de Servicios Administrativos



Educación
Secretaría de Educación Pública



TECNOLÓGICO
NACIONAL DE MÉXICO.

COAHUILA
PA' DELANTE



SEDU
Secretaría de
Educación

Instituto Tecnológico de Estudios Superiores de la
Región Carbonífera

INFORMACIÓN CONTABLE

XVI.- NOTAS DE DESGLOSE A LOS ESTADOS FINANCIEROS



Carretera 57 km 120, Agujita Coahuila.
e-mail: tec@rcarbonifera.tecnm.mx.

C.P. 26950 Tels. (861) 613 4032
<https://www.itesrc.edu.mx>

**INSTITUTO TECNOLÓGICO DE ESTUDIOS SUPERIORES
DE LA REGIÓN CARBONÍFERA
PERIODO DEL 1º OCTUBRE AL 31 DE DICIEMBRE 2025**

En cumplimiento a los artículos 49 de la Ley General de Contabilidad Gubernamental, se presentan las notas a los estados financieros del INSTITUTO TECNOLÓGICO DE ESTUDIOS SUPERIORES DE LA REGIÓN CARBONÍFERA, de los rubros aplicables.

Se presentan los tres tipos de notas que acompañan a los estados financieros:

A) NOTAS DE DESGLOSE

I.- NOTAS AL ESTADO DE ACTIVIDADES

Ingresos y Otros Beneficios

EA 1 Trimestral

Se informa los ingresos del 1º Octubre al 31 de Diciembre de 2025, los cuales se integran como sigue:

CONCEPTO	MONTO	PORCENTAJE
Participaciones Federales	\$14,581,077.00	54.44%
Participaciones Federales proyecto investigación	\$0.00	0.00%
Participaciones Estatales	\$10,950,309.95	40.88%
Ingresos Propios	\$ 1,205,672.51	4.50%
Otros Proyectos Foncyt	\$0.00	0.00%
Otros Ingresos	\$49,042.19	0.18%
Total Ingresos del 01 de Octubre al 31 de Diciembre de 2025	\$26,786,101.65	100.00%

Los ingresos propios del 01 de Octubre al 31 de Diciembre 2025, se integran como sigue:

Cambio de Especialidad	650.00
Certificado Parcial	482.00
Constancias	9,568.00
Credencial de Biblioteca	84.00
Credencial Itsrc	1,793.00
Cuota de Recuperación	481,212.28
Cuota de Recuperación Tardía	9,536.00
Curso de Inducción	266.00
Cursos de Ingles (Alumnos Itesrc)	1,121.34
Cursos de Ingles (Estudiantes Externos)	5,266.10
Cursos de Ingles (Hijos de Trabajadores del Itesrc)	861.00
Diplomado de Inglés (Alumnos No Titulados)	18,500.00
Examen de Admision	1,975.19
Examen Toefl Itp	3,534.00
Examen Toefl Personal Externo	1,337.50
Kardex del Alumno	2,067.00
Libro de Ingles	3,301.00
Tramites de Titulacion	240,537.50
Cobro Digital	7,200.58
Otros Ingresos	54,139.60
Materia de Escolarizacion en Semipresencial o Viceversa	10,480.52
Ingreso Posgrado	6,446.80
Curso Propedéutico Posgrado	1,175.00
Curso Taller Solid Works	110,212.50
Inscripcion Semestre Posgrado	5,093.82
Mensualidad Posgrado	227,963.40
Plataforma Digital	868.38
TOTAL INGRESOS PROPIOS OCTUBRE A DICIEMBRE 2025	1,205,672.51

EA 1 Acumulativa

Se informa los ingresos del 1º enero al 31 de Diciembre de 2025, los cuales se integran como sigue:

CONCEPTO	MONTO	PORCENTAJE
Participaciones Federales	\$45,746,816.00	38.29%
Participaciones Federales proyecto investigación	\$100,000.00	0.12%
Participaciones Estatales	\$45,946,245.95	42.99%
Ingresos Propios	\$ 16,009,893.02	18.19%
Otros Ingresos	\$295,139.00	0.30%
Otros Proyectos Foncyt	\$50,000.00	0.06%
Otros proyectos Prodep	\$40,000.00	0.05%
Total Ingresos del 01 de enero al 31 de Diciembre de 2025	\$108,188,093.97	100.00%

Los ingresos propios del 01 de enero al 31 de Diciembre 2025, se integran como sigue:

Cambio de Especialidad	30,921.48
Cambio de Horarios Altas y Bajas	13,453.44
Certificado Parcial	964.00
Constancias	65,821.60
Credencial de Biblioteca	221.63
Credencial Itsrc	6,236.80
Cuota de Recuperación	10,433,634.12
Cuota de Recuperación Tardía	747,900.01
Curso de Inducción	80,405.66
Curso de Verano de Inglés	271,705.64
Cursos de Ingles (2 o Mas Hermanos)	25,006.00
Cursos de Ingles (Alumnos Itsrc)	168,168.42
Cursos de Ingles (Estudiantes Externos)	291,751.17
Cursos de Ingles (Ex Alumnos No Titulados)	93,426.89
Cursos de Ingles (Hijos de Trabajadores del Itsrc)	7,990.43
Cursos de Ingles (Personal Externo)	41,070.10
Diplomado de Inglés (Alumnos 2 o Más Hermanos)	8,566.00
Diplomado de Inglés (Alumnos No Titulados)	68,720.00
Examen de Admision	402,595.50
Examen Toefl ltp	312,035.28
Examen Toefl Personal Externo	82,236.40
Kardex del Alumno	23,113.60
Libro de Ingles	149,838.50
Reposicion de Horarios	41.86
Tramites de Titulacion	1,226,024.99
Examen Especial	462.59
Multas Centro de Informacion	790.00
Revalidacion de Materias	954.00
Cobro Digital	98,634.02
Temario	4,803.84
Otros Ingresos	181,519.26
Examen de Ubicacion	7,804.76
Reposicion de Tarjeta de Despensa	700.00
Materia de Escolarizacion en Semipresencial o Viceversa	89,871.06
Ingreso Posgrado	35,583.70
Curso Propedéutico Posgrado	25,148.45
Curso Taller Solid Works	182,137.71
Inscripcion Semestre Posgrado	170,050.99
Mensualidad Posgrado	564,425.12
Plataforma Digital	78,058.00
Revista Científica Digital Estudiantes e Investigadores	1,800.00
Revista Científica Digital Estudiantes e Investigadores No	500.00
Curso Impresión 3D	14,800.00
TOTAL INGRESOS PROPIOS 2025	16,009,893.02

GASTOS Y OTRAS PÉRDIDAS

EA 2 Trimestral

El total de gastos de operación del 01 de Octubre al 31 de Diciembre de 2025 ascienden a \$28,910,928.57 ; por lo que los gastos superiores al 10% del total son:

Descripción	Monto	% Gasto Total
GASTOS DE FUNCIONAMIENTO	\$27,551,055.96	
SERVICIOS PERSONALES	\$24,315,501.32	84%
MATERIALES Y SUMINISTROS	\$1,042,018.49	3%
SERVICIOS GENERALES	\$2,193,536.15	7%
TRANSFERENCIAS, ASIGNACIONES, SUBSIDIOS Y OTRAS AYUDAS SOCIALES	\$396,405.30	1%
OTROS GASTOS Y PERDIDAS	\$963,467.31	4%
TOTAL GASTOS Y OTRAS PÉRDIDAS DEL 1 DE OCTUBRE AL 31 DE DICIEMBRE DE 2025	\$28,910,928.57	100.00%

- (1) Corresponde a los gastos normales por pago de remuneraciones al personal, al pago de estímulos, remuneraciones adicionales, así como el de pago de cuotas de Seguridad Social por el periodo referido del 01 de Octubre al 31 de Diciembre de 2025.
- (2) Corresponde al pago de Servicios Básicos; Servicios de Arrendamiento; Servicios Profesionales, Científicos y Técnicos y otros Servicios; Servicios de Instalación, Reparación, Mantenimiento y Conservación de Edificios; Servicios de Comunicación Social y Publicidad, Servicios de Traslados y Viáticos, Servicios Oficiales y Otros Servicios en General.

EA 2 Acumulativa

El total de gastos de operación del 01 de enero al 31 de Diciembre de 2025 ascienden a **\$102,614,009.64**; por lo que los gastos superiores al 10% del total son:

Descripción	Monto	% Gasto Total
GASTOS DE FUNCIONAMIENTO	\$97,016,337.07	
SERVICIOS PERSONALES	\$85,101,822.11	82.93%
MATERIALES Y SUMINISTROS	\$4,007,747.35	3.91%
SERVICIOS GENERALES	\$7,906,767.61	7.71%
TRANSFERENCIAS, ASIGNACIONES, SUBSIDIOS Y OTRAS AYUDAS SOCIALES	\$1,931,287.09	1.88%
OTROS GASTOS Y PERDIDAS	\$3,666,385.48	3.57%
TOTAL GASTOS Y OTRAS PÉRDIDAS DEL 1 DE ENERO AL 30 DE JUNIO DE 2025	\$102,614,009.64	100.00%

- (1) Corresponde a los gastos normales por pago de remuneraciones al personal, al pago de estímulos, remuneraciones adicionales, así como el de pago de cuotas de Seguridad Social por el periodo referido del 01 de enero al 31 de Diciembre de 2025.
- (2) Corresponde al pago de Servicios Básicos; Servicios de Arrendamiento; Servicios Profesionales, Científicos y Técnicos y otros Servicios; Servicios de Instalación, Reparación, Mantenimiento y Conservación de Edificios; Servicios de Comunicación Social y Publicidad, Servicios de Traslados y Viáticos, Servicios Oficiales y Otros Servicios en General.

II) NOTAS AL ESTADO DE SITUACIÓN FINANCIERA

Activo

Efectivo y Equivalentes

ESF 1

Se informa acerca de los fondos con afectación específica, el tipo y monto de los mismos; de las inversiones financieras se revela su tipo y monto, su clasificación en corto y largo plazo separando aquéllas que su vencimiento es menor a 3 meses.

Banco	Cuenta	Saldos 31/12/2025	Saldos 31/12/2024	Disponibilidad
Scotiabank Inverlat	19000703087 (Propios)	\$42,840.86	\$386,132.62	Amplia
Scotiabank Inverlat	25605066764 (Estado 2024)	\$0.00	\$10,153,956.73	Amplia
Scotiabank Inverlat	25605518414 (Estado 2025)	\$3,306,796.51	\$0.00	Amplia
Scotiabank Inverlat	25605066567 (Federal 2024)	\$0.00	\$5,884,432.66	Amplia
Scotiabank Inverlat	25605518445 (Federal 2025)	\$3,419,470.37	\$0.00	Amplia
Scotiabank Inverlat	25600512730 (Provisión aguinaldo)	\$0.00	\$0.00	Amplia
Scotiabank Inverlat	25605869858 (Foncyt 2025)	\$23,750.00	\$0.00	Amplia
Scotiabank Inverlat	25605869860 (Foncyt 2025)	\$185.10	\$0.00	Amplia
Scotiabank Inverlat	76179729 (Inversión)	\$666,542.82	\$839,382.78	Corte diario inversión
SALDOS		\$7,459,585.66	\$17,263,904.79	

(1) En esta cuenta se depositan los ingresos propios de la Institución y se obtienen por concepto de inscripciones, constancias, fichas de admisión, exámenes, etc.

(2) (3) En esta cuenta se depositan los recursos estatales los cuales se utilizan generalmente en el pago de nómina, Cuotas de Seguridad Social como son IMSS e INFONAVIT y gastos de operación.

(4)(5) En esta cuenta se depositan los recursos provenientes de la Federación los que se utilizan en pago de nómina, cuotas de Seguridad Social como son IMSS e INFONAVIT y gastos de operación.

(6) Provisión para pago de Aguinaldos.

(7) (8) Apoyo proyectos Foncyt

(9) El vencimiento de la cuenta de inversión es diario.

Derechos a recibir efectivo y Bienes o Servicios

ESF 2

Esta nota no le aplica a este Instituto, toda vez que al 31 de Diciembre de 2025 no contamos con contribuciones pendientes de cobro ni juicio alguno para realizar trámite de cobros por recuperar.

ESF 3

Se informa, de manera agrupada, los derechos a recibir efectivo y equivalentes, y bienes o servicios a recibir, (excepto cuentas por cobrar de contribuciones o fideicomisos que se encuentran dentro de inversiones financieras, participaciones y aportaciones de capital) en una desagregación por su vencimiento en días a 90, 180, menor o igual a 365 y mayor a 365. Adicionalmente, se informa de las características cualitativas relevantes que les afecten a estas cuentas.

DESCRIPCION DE LA CUENTA	SALDOS 31/12/2025	SALDOS 31/12/2024	VENCIMIENTO
Gastos a Comprobar	\$0.00	\$0.00	Menor a 90 días
Subsidio al empleo	\$0.00	\$0.00	Menor a 90 días
Ingresos por Recuperar	\$180,000.00	\$0.00	Menor a 90 días
Deudores Diversos	\$0.00	\$0.00	Menor a 90 días
Préstamos a Empleados	\$0.00	\$1,000.00	Menor a 90 días
Anticipo a Proveedores	\$0.00	\$0.00	Menor a 90 días
TOTAL	\$180,000.00	\$1,000.00	

Inventarios

ESF 4. Esta nota no le aplica al Instituto. Ya que no realiza ningún proceso de transformación y/o elaboración de bienes.

Almacenes

ESF 5.

Esta nota no le aplica al Instituto. La cuenta de Almacén se utilizó contablemente hasta el 31 de julio 2014.

Inversiones Financieras

ESF 6.

Esta nota no le aplica al Instituto. Ya que el Instituto no tiene inversiones financieras ni participaciones en Fideicomisos.

ESF 7.

Esta nota no le aplica al Instituto, ya que no tiene participaciones y/o aportaciones en inversiones financieras.

Bienes Muebles, Inmuebles e Intangibles

ESF 8.

Se informa de manera agrupada por cuenta, los rubros de Bienes Muebles e Inmuebles, el monto de la depreciación del ejercicio y la acumulada, el método de depreciación, tasas aplicadas y los criterios de aplicación de los mismos. Asimismo, se informa de las características significativas del estado en que se encuentren los activos.

DESCRIPCION	MONTO	DEPRECIACION 2025	DEPRECIACION ACUMULADA	VALOR LIBROS 31/12/2025	TASA APLICADA	METODO DEPRECIACION UTILIZADA
Terrenos	3,346,500.00			3,346,500.00		
Edificios no Habitacionales	30,721,533.19	968,453.15	11,433,875.00	19,287,654.08	3.3	LINEA RECTA
Edificación No Habitacional en Proceso	-	-	-	-	3.3	LINEA RECTA
Otras Construcciones de Ing. Civil en P					3.3	LINEA RECTA
Edificios en Proceso	2,594,329.29	15,310.59	15,310.59	2,579,018.70	3.3	LINEA RECTA
OTRAS CONSTRUCCIONES DE ING.CIV	739,980.96	15,889.24	15,889.24	724,091.72	3.3	LINEA RECTA
Software	26,408.45	-	26,408.45	0.00	33.39	LINEA RECTA
Muebles de Oficina y Estanteria	1,795,299.72	101,771.59	1,524,300.95	270,910.21	10	LINEA RECTA
Muebles, Excepto de Oficina y Estanteria	77,559.41	7,755.94	43,845.05	33,714.38	10	LINEA RECTA
Equipo de Cómputo y de Tecnologías de la Información	11,956,344.83	775,913.34	10,629,444.79	1,326,333.65	33.39	LINEA RECTA
Otros Mobiliarios y Equipos de Administración	1,026,559.64	43,159.78	879,811.56	146,748.18	10	LINEA RECTA
Equipos y Aparatos Audiovisuales	1,920,516.49	46,395.04	1,873,216.30	47,299.75	33.39	LINEA RECTA
Cámaras Fotográficas y de Video	292,027.68	29,202.76	194,952.22	97,075.50	10	LINEA RECTA
Otro Mobiliario y Equipo Educativo y Recreativo	807,912.22	35,589.02	698,408.69	109,503.40	20	LINEA RECTA
Equipo Médico y de Laboratorio	63,241.11	1,240.36	12,000.36	51,240.75	20	LINEA RECTA
Instrumental Médico y de Laboratorio	63,399.17	6,119.90	57,463.93	5,935.25	20	LINEA RECTA
Vehículos y equipo terrestre	9,370,515.10	677,467.35	7,226,666.81	2,143,848.28	20	LINEA RECTA
Carrocerías y Remolques	60,799.90	-	60,799.99	0.00	20	LINEA RECTA
OTROS EQUIPOS DE TRANSPORT	49,999.00	9,999.81	45,832.43	4,166.64	20	LINEA RECTA
Maquinaria y Equipo Agropecuario	5,961.12	596.23	4,074.36	1,886.79	10	LINEA RECTA
Maquinaria y Equipo Industrial	4,540,106.97	433,454.67	3,883,684.14	656,422.65	10	LINEA RECTA
Sistemas de Aire Acondicionado, Calefacción y de Refrigeración Industrial y Comercial	4,000,374.78	307,579.97	3,020,265.14	980,109.76	10	LINEA RECTA
Equipo de Comunicación y Telecomunicación	151,698.43	12,143.77	78,903.74	72,795.48	10	LINEA RECTA
Equipos de Generación Eléctrica, Aparatos y Accesorios Eléctricos	1,500,339.05	127,005.38	1,304,390.38	196,789.70	10	LINEA RECTA
Herramientas y Máquinas-Herramienta	13,581,071.96	9,082.87	13,544,913.24	35,973.04	10	LINEA RECTA
Otros Equipos	139,085.53	3,465.12	41,184.16	97,902.01	10	LINEA RECTA
Bienes artísticos, culturales	69,020.00	6,902.01	23,586.68	45,433.20	10	LINEA RECTA
Licencias	163,705.00	31,887.60	31,887.60	131,817.40	33.39	LINEA RECTA
TOTAL	89,064,289.00	3,666,385.49	56,671,115.80	32,393,170.52		

ESF9

Se informa de manera agrupada por cuenta, los rubros de activos intangibles y diferidos, su monto y naturaleza, amortización del ejercicio, amortización acumulada, tasa y método aplicado.

DESCRIPCION	MONTO	AMORTIZACION 2025	AMORTIZACION ACUMULADA	VALOR LIBROS 31/12/2025	TASA	METODO APLICADO
					APLICADA	
Software	26,408.45	-	26,408.45	-	33.39	LINEA RECTA
Licencias	163,705.00	31,887.60	31,887.60	131,817.40	33.39	LINEA RECTA
TOTAL	190,113.45	31,887.60	58,296.05	131,817.40		

Estimaciones y Deterioros

ESF 10.

Esta nota no le aplica al Instituto, ya que no se registran estimaciones ni deterioros.

Otros Activos

ESF 11.

Al cierre del cuarto trimestre 2025, no hay saldos en otras cuentas de Otros Activos.

Pasivo

Cuentas y Documentos por pagar

ESF 12

Relación de cuentas y documentos por pagar desagregados por su vencimiento en días a 90, 180, menor o igual a 365 y mayor a 365. Asimismo, se informa sobre la factibilidad del pago de dichos pasivos.

PROVEEDORES A CORTO PLAZO	SALDOS 31/12/2025	SALDOS 31/12/2024	VENCIMIENTO
Instituto Mexicano del Seguro Social e Infonavit	\$2,759,961.94	\$2,173,156.70	Menor de 90 días
Tesorería de la Federación	\$1,281,376.00	\$1,824,339.00	Menor de 90 días
Otros Pasivos	\$77,649.02	\$12,212.60	Menor de 90 días
Administración Fiscal (ISN)	\$139,825.00	\$178,511.00	Menor de 90 días
Provisión de Prestaciones de Retiro	\$10,468,994.00	\$10,468,994.00	Mayor de 365 días

Fondos de bienes de terceros en Garantía y/o Administración**ESF 13.**

Esta nota no le aplica al Instituto. Ya que no se cuenta con recursos localizados en Fondos de Bienes de Terceros en Administración y/o Garantía a corto y largo plazo.

Pasivos Diferidos**ESF 14.**

Esta nota no le aplica al Instituto. Ya que no se cuenta con saldo de pasivos diferidos al cierre del ejercicio.

Provisiones**ESF 15.**

Relación de cuentas de provisiones por tipo, monto y naturaleza, así como sus características significativas.

PROVISIONES	SALDOS 31/12/2025	SALDOS 31/12/2024
Prima de antigüedad por retiro	\$5,287,535.00	\$5,287,535.00
Prima de antigüedad por terminación	\$4,541,749.00	\$4,541,749.00
Prima de Indemnización legal	\$639,710.00	\$639,710.00
Provisión de Aguinaldos	\$0.00	\$0.00
Total de Provisiones	\$10,468,994.00	\$10,468,994.00

Otros Pasivos.**ESF-16.**

Relación de otros pasivos por tipo circulante o no circulante, montos y características significativas.

OTROS PASIVOS	SALDOS 31/12/2025	SALDOS 31/12/2024
Proveedores por pagar	\$47,517.05	\$0.00
Retención ISR Confianza	\$0.00	\$0.00
Retención INFONAVIT	-\$14,892.24	-\$8,228.82
Retención Fondo de pensiones	-\$1,180.17	-\$564.90
Retención IMSS	\$4,807.18	\$472.67
Retención fonacot		-\$1,390.79
Retención placas y tenencias		-\$242.00
Retención IVC	\$41,397.20	\$22,166.44
Total de Otros Pasivos	\$77,649.02	\$12,212.60

III.- NOTAS AL ESTADO DE LA VARIACIÓN EN LA HACIENDA PÚBLICA

EVHP 1 Trimestral

Se informa de manera agrupada, acerca de las modificaciones al patrimonio contribuido por tipo, naturaleza y monto.

CUENTA	DENOMINACION	IMPORTE
3110	Aportaciones	\$32,071,213.76
3130	Actualización al Patrimonio	(\$3,282,412.60)
100	Hacienda Pública/Patrimonio Contribuido en el Ejercicio 2025	\$28,788,801.16

EVHP 1 Acumulada

Se informa de manera agrupada, acerca de las modificaciones al patrimonio contribuido por tipo, naturaleza y monto.

CUENTA	DENOMINACION	IMPORTE
3110	Aportaciones	\$32,071,213.76
3130	Actualización al Patrimonio	(\$3,282,412.60)
100	Hacienda Pública/Patrimonio Contribuido en el Ejercicio 2025	\$28,788,801.16

EVHP 2 Trimestral

Se informa de manera agrupada, acerca del monto y procedencia de los recursos que modifican al patrimonio generado.

Cuenta	Denominación	Importe
3220	Resultado de Ejercicios Anteriores	\$18,837,410.99
3250	Rectificación de Resultados de Ejercicios Anteriores	(\$27,895,346.25)
	Hacienda Pública/Patrimonio Generado	(\$9,057,935.26)

EVHP 2 Acumulada

Se informa de manera agrupada, acerca del monto y procedencia de los recursos que modifican al patrimonio generado.

Cuenta	Denominación	Importe
3220	Resultado de Ejercicios Anteriores	\$18,837,410.99
3250	Rectificación de Resultados de Ejercicios Anteriores	(\$27,895,346.25)
	Hacienda Pública/Patrimonio Generado	(\$9,057,935.26)

IV.- NOTAS AL ESTADO DE FLUJO DE EFECTIVO

INSTITUTO TECNOLOGICO DE ESTUDIOS SUPERIORES DE LA REGION CARBONIFERA		
Efectivo y Equivalentes		
Concepto	Del 01 de octubre al 31 de diciembre de 2025	Del 01 de octubre al 31 de diciembre de 2024
Efectivo	0.00	0.00
Bancos/Tesorería	6,793,042.84	16,424,522.01
Bancos/Dependencias y Otros	0.00	0.00
Inversiones Temporales (Hasta 3 meses)	666,542.82	839,382.78
Fondos con Afectación Específica	0.00	0.00
Depósitos de Fondos de Terceros en Garantía y/o Administración	0.00	0.00
Otros Efectivos y Equivalentes	0.00	0.00
Total	7,459,585.66	17,263,904.79

EFE 1 Trimestral

INSTITUTO TECNOLOGICO DE ESTUDIOS SUPERIORES DE LA REGION CARBONIFERA		
Efectivo y Equivalentes		
Concepto	Del 01 de octubre al 31 de diciembre de 2025	Del 01 de octubre al 31 de diciembre de 2024
Efectivo	0.00	0.00
Bancos/Tesorería	6,793,042.84	16,424,522.01
Bancos/Dependencias y Otros	0.00	0.00
Inversiones Temporales (Hasta 3 meses)	666,542.82	839,382.78
Fondos con Afectación Específica	0.00	0.00
Depósitos de Fondos de Terceros en Garantía y/o Administración	0.00	0.00
Otros Efectivos y Equivalentes	0.00	0.00
Total	7,459,585.66	17,263,904.79

EFE 1 Acumulada

INSTITUTO TECNOLOGICO DE ESTUDIOS SUPERIORES DE LA REGION CARBONIFERA		
Efectivo y Equivalentes		
Concepto	Del 01 de enero al 31 de diciembre de 2025	Del 01 de enero al 31 de diciembre de 2024
Efectivo	0.00	0.00
Bancos/Tesorería	6,793,042.84	16,424,522.01
Bancos/Dependencias y Otros	0.00	0.00
Inversiones Temporales (Hasta 3 meses)	666,542.82	839,382.78
Fondos con Afectación Específica	0.00	0.00
Depósitos de Fondos de Terceros en Garantía y/o Administración	0.00	0.00
Otros Efectivos y Equivalentes	0.00	0.00
Total	7,459,585.66	17,263,904.79

EFE 2 Trimestral

Detalle de las adquisiciones de las Actividades de Inversión efectivamente pagadas, respecto del apartado de aplicación.

Adquisiciones de Actividades de Inversión efectivamente pagadas		
Concepto	Del 01 de Octubre al 31 de Diciembre de 2025	Del 01 de Octubre al 31 de Diciembre de 2024
Bienes Inmuebles, Infraestructura y Construcciones en Proceso	2,724,462.49	2,105,375.87
Terrenos	0.00	0.00
Viviendas	0.00	0.00
Edificios no Habitacionales	2,724,462.49	2,105,375.87
Infraestructura	0.00	0.00
Construcciones en Proceso en Bienes de Dominio Público	0.00	0.00
Construcciones en Proceso en Bienes Propios	0.00	0.00
Otros Bienes Inmuebles	0.00	0.00
Bienes Muebles	104,999.58	1,866,273.62
Mobiliario y Equipo de Administración	26,770.20	1,396,373.62
Mobiliario y Equipo Educativo y Recreativo	9,999.00	0.00
Equipo e Instrumental Médico y de Laboratorio	44,316.37	0.00
Vehículos y Equipo de Transporte	0.00	469,900.00
Equipo de Defensa y Seguridad	0.00	0.00
Maquinaria, Otros Equipos y Herramientas	23,914.01	0.00
Colecciones, Obras de Arte y Objetos Valiosos	0.00	0.00
Activos Biológicos	0.00	0.00
Otras Inversiones	0.00	0.00
Activos intangibles (Licencias)	0.00	0.00
Total	2,829,462.07	3,971,649.49

EFE 2 Acumulada

Detalle de las adquisiciones de las Actividades de Inversión efectivamente pagadas, respecto del apartado de aplicación.

Adquisiciones de Actividades de Inversión efectivamente pagadas		
Concepto	Del 01 de enero al 31 de diciembre de 2025	Del 01 de enero al 31 de diciembre de 2024
Bienes Inmuebles, Infraestructura y Construcciones en Proceso	4,367,847.80	2,105,375.87
Terrenos	0.00	0.00
Viviendas	0.00	0.00
Edificios no Habitacionales	4,367,847.80	2,105,375.87
Infraestructura	0.00	0.00
Construcciones en Proceso en Bienes de Dominio Público	0.00	0.00
Construcciones en Proceso en Bienes Propios	0.00	0.00
Otros Bienes Inmuebles	0.00	0.00
Bienes Muebles	2,536,715.14	2,462,057.24
Mobiliario y Equipo de Administración	262,609.38	1,769,125.88
Mobiliario y Equipo Educativo y Recreativo	43,098.11	16,781.76
Equipo e Instrumental Médico y de Laboratorio	52,481.11	0.00
Vehículos y Equipo de Transporte	1,890,000.01	469,900.00
Equipo de Defensa y Seguridad	0.00	0.00
Maquinaria, Otros Equipos y Herramientas	288,526.53	206,249.60
Colecciones, Obras de Arte y Objetos Valiosos	0.00	0.00
Activos Biológicos	0.00	0.00
Otras Inversiones	163,705.00	0.00
Activos intangibles (Licencias)	163,705.00	0.00
Total	7,068,267.94	4,567,433.11

EFE 3.

Conciliación de los Flujos de Efectivo Netos de las Actividades de Operación y la cuenta de Ahorro/Desahorro antes de Rubros Extraordinarios.

CONCILIACIÓN DE FLUJOS DE EFECTIVO NETOS			
Concepto	Del 01 de enero al 31 de diciembre de 2025	Del 01 de octubre al 31 de diciembre de 2025	Del 01 de enero al 31 de diciembre de 2024
Resultado del Ejercicio Ahorro/Desahorro	5,574,084.33	-2,124,826.92	11,836,360.00
Movimientos de partidas (o rubros) que no afectan al efectivo	3,846,385.48	1,543,115.49	5,022,613.59
Depreciación	3,666,385.48	963,467.31	2,894,140.59
Amortización	0.00	0.00	0.00
Incrementos en las provisiones	0.00	500,000.00	2,127,473.00
Incremento en inversiones producido por revaluación	(0.00)	(0.00)	(0.00)
Ganancia/pérdida en venta de bienes muebles, inmuebles e intangibles	(0.00)	(0.00)	(0.00)
Incremento en cuentas por cobrar	180,000.00	79,648.18	1,000.00
Flujos de Efectivo Netos de las Actividades de Operación	1,727,698.85	-3,667,942.41	6,813,746.41

V).- CONCILIACIÓN ENTRE LOS INGRESOS PRESUPUESTARIOS Y CONTABLES, ASÍ COMO ENTRE LOS EGRESOS PRESUPUESTARIOS Y LOS GASTOS CONTABLES.

EA 3 Trimestral

Conciliación entre los ingresos - egresos presupuestarios y los gastos contables.

INSTITUTO TECNOLÓGICO DE ESTUDIOS SUPERIORES DE LA REGIÓN CARBONÍFERA	
Conciliación entre los Ingresos Presupuestarios y Contables	
Del 01 de octubre al 31 de diciembre de 2025	
(Cifras en pesos)	
Concepto	2025
1. Total de Ingresos Presupuestarios	0.00
2. Más Ingresos Contables No Presupuestarios	26,786,101.65
2.1 Ingresos Financieros	0.00
2.2 Incremento por Variación de Inventarios	0.00
2.3 Disminución del Exceso de Estimaciones por Pérdida o Deterioro u Obsolescencia	0.00
2.4 Disminución del Exceso de Provisiones	0.00
2.5 Otros Ingresos y Beneficios Varios	0.00
2.6 Otros Ingresos Contables No Presupuestarios	0.00
3. Menos Ingresos Presupuestarios No Contables	0.00
3.1 Aprovechamientos Patrimoniales	0.00
3.2 Ingresos Derivados de Financiamientos	0.00
3.3 Otros Ingresos Presupuestarios No Contables	0.00
4. Total de Ingresos Contables	26,786,101.65

INSTITUTO TECNOLÓGICO DE ESTUDIOS SUPERIORES DE LA REGIÓN CARBONÍFERA
Conciliación entre los Egresos Presupuestarios y los Gastos Contables
Del 01 de octubre al 31 de diciembre de 2025
(Cifras en pesos)

Concepto	2025
1. Total de Egresos Presupuestarios	0.00

2. Menos Egresos Presupuestario No Contables	2,829,462.07
2.1 Materias Primas y Materiales de Producción y Comercialización	0.00
2.2 Materiales y Suministros	0.00
2.3 Mobiliario y Equipo de Administración	26,770.20
2.4 Mobiliario y Equipo Educativo y Recreativo	9,999.00
2.5 Equipo e Instrumental Médico y de Laboratorio	44,316.37
2.6 Vehículos y Equipo de Transporte	0.00
2.7 Equipo de Defensa y Seguridad	0.00
2.8 Maquinaria, Otros Equipos y Herramientas	23,914.01
2.9 Activos Biológicos	0.00
2.10 Bienes Inmuebles	0.00
2.11 Activos Intangibles	0.00
2.12 Obra Pública en Bienes de Dominio Público	0.00
2.13 Obra Pública en Bienes Propios	2,724,462.49
2.14 Acciones y Participaciones de Capital	0.00
2.15 Compra de Títulos y Valores	0.00
2.16 Concesión de Préstamos	0.00
2.17 Inversiones en Fideicomisos, Mandatos y Otros Análogos	0.00
2.18 Provisiones para Contingencias y Otras Erogaciones Especiales	0.00
2.19 Amortización de la Deuda Pública	0.00
2.20 Adeudos de Ejercicios Fiscales Anteriores (ADEFAS)	0.00
2.21 Otros Egresos Presupuestarios No Contables	0.00

3. Más Gastos Contables No Presupuestarios	963,467.31
3.1 Estimaciones, Depreciaciones, Deterioros, Obsolescencia y Amortizaciones	963,467.31
3.2 Provisiones	0.00
3.3 Disminución de Inventarios	0.00
3.4 Otros Gastos	0.00
3.5 Inversión Pública no Capitalizable	0.00
3.6 Materiales y Suministros (consumos)	0.00
3.7 Otros Gastos Contables No Presupuestarios	0.00

4. Total de Gastos Contables	28,910,928.57
-------------------------------------	----------------------

INSTITUTO TECNOLÓGICO DE ESTUDIOS SUPERIORES DE LA REGIÓN CARBONÍFERA
Conciliación entre los Ingresos Presupuestarios y Contables
Del 01 de octubre al 31 de diciembre de 2025
(Cifras en pesos)

Concepto	2025
1. Total de Ingresos Presupuestarios	0.00
2. Más Ingresos Contables No Presupuestarios	26,786,101.65
2.1 Ingresos Financieros	0.00
2.2 Incremento por Variación de Inventarios	0.00
2.3 Disminución del Exceso de Estimaciones por Pérdida o Deterioro u Obsolescencia	0.00
2.4 Disminución del Exceso de Provisiones	0.00
2.5 Otros Ingresos y Beneficios Varios	0.00
2.6 Otros Ingresos Contables No Presupuestarios	0.00
3. Menos Ingresos Presupuestarios No Contables	0.00
3.1 Aprovechamientos Patrimoniales	0.00
3.2 Ingresos Derivados de Financiamientos	0.00
3.3 Otros Ingresos Presupuestarios No Contables	0.00
4. Total de Ingresos Contables	26,786,101.65

INSTITUTO TECNOLÓGICO DE ESTUDIOS SUPERIORES DE LA REGIÓN CARBONÍFERA
Conciliación entre los Egresos Presupuestarios y los Gastos Contables
Del 01 de octubre al 31 de diciembre de 2025
(Cifras en pesos)

Concepto	2025
1. Total de Egresos Presupuestarios	0.00

2. Menos Egresos Presupuestario No Contables	2,829,462.07
2.1 Materias Primas y Materiales de Producción y Comercialización	0.00
2.2 Materiales y Suministros	0.00
2.3 Mobiliario y Equipo de Administración	26,770.20
2.4 Mobiliario y Equipo Educativo y Recreativo	9,999.00
2.5 Equipo e Instrumental Médico y de Laboratorio	44,316.37
2.6 Vehículos y Equipo de Transporte	0.00
2.7 Equipo de Defensa y Seguridad	0.00
2.8 Maquinaria, Otros Equipos y Herramientas	23,914.01
2.9 Activos Biológicos	0.00
2.10 Bienes Inmuebles	0.00
2.11 Activos Intangibles	0.00
2.12 Obra Pública en Bienes de Dominio Público	0.00
2.13 Obra Pública en Bienes Propios	2,724,462.49
2.14 Acciones y Participaciones de Capital	0.00
2.15 Compra de Títulos y Valores	0.00
2.16 Concesión de Préstamos	0.00
2.17 Inversiones en Fideicomisos, Mandatos y Otros Análogos	0.00
2.18 Provisiones para Contingencias y Otras Erogaciones Especiales	0.00
2.19 Amortización de la Deuda Pública	0.00
2.20 Adeudos de Ejercicios Fiscales Anteriores (ADEFAS)	0.00
2.21 Otros Egresos Presupuestarios No Contables	0.00

3. Más Gastos Contables No Presupuestarios	963,467.31
3.1 Estimaciones, Depreciaciones, Deterioros, Obsolescencia y Amortizaciones	963,467.31
3.2 Provisiones	0.00
3.3 Disminución de Inventarios	0.00
3.4 Otros Gastos	0.00
3.5 Inversión Pública no Capitalizable	0.00
3.6 Materiales y Suministros (consumos)	0.00
3.7 Otros Gastos Contables No Presupuestarios	0.00

4. Total de Gastos Contables	28,910,928.57
-------------------------------------	----------------------

EA 3 Acumulada

Conciliación entre los ingresos - egresos presupuestarios y los gastos contables.

INSTITUTO TECNOLOGICO DE ESTUDIOS SUPERIORES DE LA REGION CARBONIFERA	
Conciliación entre los Ingresos Presupuestarios y Contables	
Del 01 de enero al 31 de diciembre de 2025	
(Cifras en pesos)	
Concepto	2025
1. Total de Ingresos Presupuestarios	0.00
2. Más Ingresos Contables No Presupuestarios	108,188,093.97
2.1 Ingresos Financieros	0.00
2.2 Incremento por Variación de Inventarios	0.00
2.3 Disminución del Exceso de Estimaciones por Pérdida o Deterioro u Obsolescencia	0.00
2.4 Disminución del Exceso de Provisiones	0.00
2.5 Otros Ingresos y Beneficios Varios	0.00
2.6 Otros Ingresos Contables No Presupuestarios	0.00
3. Menos Ingresos Presupuestarios No Contables	0.00
3.1 Aprovechamientos Patrimoniales	0.00
3.2 Ingresos Derivados de Financiamientos	0.00
3.3 Otros Ingresos Presupuestarios No Contables	0.00
4. Total de Ingresos Contables	108,188,093.97

INSTITUTO TECNOLÓGICO DE ESTUDIOS SUPERIORES DE LA REGIÓN CARBONÍFERA**Conciliación entre los Ingresos Presupuestarios y Contables****Del 01 de enero al 31 de diciembre de 2025****(Cifras en pesos)**

Concepto	2025
1. Total de Ingresos Presupuestarios	0.00
2. Más Ingresos Contables No Presupuestarios	108,188,093.97
2.1 Ingresos Financieros	0.00
2.2 Incremento por Variación de Inventarios	0.00
2.3 Disminución del Exceso de Estimaciones por Pérdida o Deterioro u Obsolescencia	0.00
2.4 Disminución del Exceso de Provisiones	0.00
2.5 Otros Ingresos y Beneficios Varios	0.00
2.6 Otros Ingresos Contables No Presupuestarios	0.00
3. Menos Ingresos Presupuestarios No Contables	0.00
3.1 Aprovechamientos Patrimoniales	0.00
3.2 Ingresos Derivados de Financiamientos	0.00
3.3 Otros Ingresos Presupuestarios No Contables	0.00
4. Total de Ingresos Contables	108,188,093.97

INSTITUTO TECNOLÓGICO DE ESTUDIOS SUPERIORES DE LA REGIÓN CARBONÍFERA
Conciliación entre los Egresos Presupuestarios y los Gastos Contables
Del 01 de enero al 31 de diciembre de 2025
(Cifras en pesos)

Concepto	2025
1. Total de Egresos Presupuestarios	106,015,892.10

2. Menos Egresos Presupuestario No Contables	7,068,267.94
2.1 Materias Primas y Materiales de Producción y Comercialización	0.00
2.2 Materiales y Suministros	0.00
2.3 Mobiliario y Equipo de Administración	262,609.38
2.4 Mobiliario y Equipo Educativo y Recreativo	43,098.11
2.5 Equipo e Instrumental Médico y de Laboratorio	52,481.11
2.6 Vehículos y Equipo de Transporte	1,890,000.01
2.7 Equipo de Defensa y Seguridad	0.00
2.8 Maquinaria, Otros Equipos y Herramientas	288,526.53
2.9 Activos Biológicos	0.00
2.10 Bienes Inmuebles	0.00
2.11 Activos Intangibles	163,705.00
2.12 Obra Pública en Bienes de Dominio Público	0.00
2.13 Obra Pública en Bienes Propios	4,367,847.80
2.14 Acciones y Participaciones de Capital	0.00
2.15 Compra de Títulos y Valores	0.00
2.16 Concesión de Préstamos	0.00
2.17 Inversiones en Fideicomisos, Mandatos y Otros Análogos	0.00
2.18 Provisiones para Contingencias y Otras Erogaciones Especiales	0.00
2.19 Amortización de la Deuda Pública	0.00
2.20 Adeudos de Ejercicios Fiscales Anteriores (ADEFAS)	0.00
2.21 Otros Egresos Presupuestarios No Contables	0.00

3. Más Gastos Contables No Presupuestarios	3,666,385.48
3.1 Estimaciones, Depreciaciones, Deterioros, Obsolescencia y Amortizaciones	3,666,385.48
3.2 Provisiones	0.00
3.3 Disminución de Inventarios	0.00
3.4 Otros Gastos	0.00
3.5 Inversión Pública no Capitalizable	0.00
3.6 Materiales y Suministros (consumos)	0.00
3.7 Otros Gastos Contables No Presupuestarios	0.00

4. Total de Gastos Contables	102,614,009.64
-------------------------------------	-----------------------



Educación
Secretaría de Educación Pública



TECNOLÓGICO
NACIONAL DE MÉXICO

COAHUILA
PA' DELANTE



SEDU
Secretaría de
Educación

Instituto Tecnológico de Estudios Superiores de la
Región Carbonífera

INFORMACIÓN CONTABLE

XVII.- NOTAS DE MEMORIA A LOS ESTADOS FINANCIEROS



Carretera 57 km 120, Agujita Coahuila.
e-mail: tec@rcarbonifera.tecnm.mx.

C.P. 26950 Tels. (861) 613 4032
<https://www.itesrc.edu.mx>

b) NOTAS DE MEMORIA (CUENTAS DE ORDEN)

**CUENTAS DE ORDEN CONTABLE VALORES INSTITUTO TECNOLÓGICO DE ESTUDIOS SUPERIORES DE LA REGIÓN CARBONÍFERA
CUENTAS DE ORDEN CONTABLES**

INSTITUTO TECNOLÓGICO DE ESTUDIOS SUPERIORES DE LA REGIÓN CARBONÍFERA				
Cuentas de Orden Contables				
Del 01 de enero al 31 de Diciembre de 2025				
(Cifras en Pesos)				
CUENTA	SALDO INICIAL	CARGOS	ABONOS	SALDO FINAL
7 CUENTAS DE ORDEN CONTABLES	116,882,248.44	0.00	0.00	116,882,248.44
7.1 VALORES	0.00	0.00	0.00	0.00
7.1.1 Valores en Custodia	0.00	0.00	0.00	0.00
7.1.2 Custodia de Valores	0.00	0.00	0.00	0.00
7.1.3 Instrumentos de Crédito Prestados a Formadores de Mercado	0.00	0.00	0.00	0.00
7.1.4 Préstamo de Instrumentos de Crédito a Formadores de Mercado y su Garantía	0.00	0.00	0.00	0.00
7.1.5 Instrumentos de Crédito Recibidos en Garantía de los Formadores de Mercado	0.00	0.00	0.00	0.00
7.1.6 Garantía de Créditos Recibidos de los Formadores de Mercado	0.00	0.00	0.00	0.00
7.2 EMISION DE OBLIGACIONES	0.00	0.00	0.00	0.00
7.2.1 Autorización para la Emisión de Bonos, Títulos y Valores de la Deuda Pública Interna	0.00	0.00	0.00	0.00
7.2.2 Autorización para la Emisión de Bonos, Títulos y Valores de la Deuda Pública Externa	0.00	0.00	0.00	0.00
7.2.3 Emisiones Autorizadas de la Deuda Pública Interna y Externa	0.00	0.00	0.00	0.00
7.2.4 Suscripción de Contratos de Préstamos y Otras Obligaciones de la Deuda Pública Interna	0.00	0.00	0.00	0.00
7.2.5 Suscripción de Contratos de Préstamos y Otras Obligaciones de la Deuda Pública Externa	0.00	0.00	0.00	0.00
7.2.6 Contratos de Préstamos y Otras Obligaciones de la Deuda Pública Interna y Externa	0.00	0.00	0.00	0.00
7.3 AVALES Y GARANTIAS	0.00	0.00	0.00	0.00
7.3.1 Aavales Autorizados	0.00	0.00	0.00	0.00

7.3.2 Aavales Firmados	0.00	0.00	0.00	0.00
7.3.3 Fianzas y Garantías Recibidas por Deudas a Cobrar	0.00	0.00	0.00	0.00
7.3.4 Fianzas y Garantías Recibidas	0.00	0.00	0.00	0.00
7.3.5 Fianzas Otorgadas para Respalda Obligaiones no Fiscales del Gobierno	0.00	0.00	0.00	0.00
7.3.6 Fianzas Otorgadas del Gobierno para Respalda Obligaiones no Fiscales	0.00	0.00	0.00	0.00
7.4 JUICIOS	0.00	0.00	0.00	0.00
7.4.1 Demandas Judiciales en Proceso de Resolución	0.00	0.00	0.00	0.00
7.4.2 Resolución de Demandas en Proceso Judicial	0.00	0.00	0.00	0.00
7.5 INVERSION MEDIANTE PROYECTOS PARA PRESTACION DE SERVICIOS (PPS) Y SIMILARES	0.00	0.00	0.00	0.00
7.5.1 Contratos para Inversión Mediante Proyectos para Prestación de Servicios (PPS) y Similares	0.00	0.00	0.00	0.00
7.5.2 Inversión Pública Contratada Mediante Proyectos para Prestación de Servicios (PPS) y Similares	0.00	0.00	0.00	0.00
7.6 BIENES CONCESIONADOS O EN COMODATO	0.00	0.00	0.00	0.00
7.6.1 Bienes Bajo Contrato en Concesión	0.00	0.00	0.00	0.00
7.6.2 Contrato de Concesión por Bienes	0.00	0.00	0.00	0.00
7.6.3 Bienes Bajo Contrato en Comodato	0.00	0.00	0.00	0.00
7.6.4 Contrato de Comodato por Bienes	0.00	0.00	0.00	0.00
7703.ADEUDOS DEL ESTADO	116,882,248.44	0.00	0.00	116,882,248.44
7800.ADEUDOS (CUENTA PUENTE)	-116,882,248.44	0.00	0.00	-116,882,248.44
7801.ADEUDOS ALUMNOS	0.00	0.00	0.00	0.00
7801.01. ADEUDOS ALUMNOS	0.00	0.00	0.00	0.00
7803.ADEUDOS DEL ESTADO	-116,882,248.44	0.00	0.00	-116,882,248.44
7900. RESERVA	0.00	0.00	0.00	0.00
7901. RESERVA PARA ESTIMACIONES	0.00	0.00	0.00	0.00
7902. ESTIMACIONES EN RESERVA	0.00	0.00	0.00	0.00

Cuentas de Orden Presupuestales.

**INSTITUTO TECNOLÓGICO DE ESTUDIOS SUPERIORES DE LA REGIÓN CARBONÍFERA
CUENTAS DE ORDEN PRESUPUESTALES**

Cuentas de Orden Presupuestarias de Ingresos	
Concepto	Del 01 de enero al 31 de diciembre de 2025
Ley de Ingresos Estimada	109,584,562.70
Ley de Ingresos por Ejecutar	1,567,038.68
Modificaciones a la Ley de Ingresos Estimada	170,569.95
Ley de Ingresos Devengada	108,188,093.97
Ley de Ingresos Recaudada	108,188,093.97

Cuentas de Orden Presupuestarias de Egresos	
Concepto	Del 01 de enero al 31 de diciembre de 2025
Presupuesto de Egresos Aprobado	110,810,078.10
Presupuesto de Egresos por Ejercer	4,964,755.95
Modificaciones al Presupuesto de Egresos Aprobado	170,569.95
Presupuesto de Egresos Comprometido	106,015,892.10
Presupuesto de Egresos Devengado	106,015,892.10
Presupuesto de Egresos Ejercido	106,015,892.10
Presupuesto de Egresos Pagado	105,825,679.45

Cuentas de Orden Presupuestarias de Ingresos	
Concepto	Del 01 de enero al 31 de diciembre de 2025
Ley de Ingresos Estimada	109,584,562.70
Ley de Ingresos por Ejecutar	1,567,038.68
Modificaciones a la Ley de Ingresos Estimada	170,569.95
Ley de Ingresos Devengada	108,188,093.97
Ley de Ingresos Recaudada	108,188,093.97

Cuentas de Orden Presupuestarias de Egresos	
Concepto	Del 01 de enero al 31 de diciembre de 2025
Presupuesto de Egresos Aprobado	110,810,078.10
Presupuesto de Egresos por Ejercer	4,964,755.95
Modificaciones al Presupuesto de Egresos Aprobado	170,569.95
Presupuesto de Egresos Comprometido	106,015,892.10
Presupuesto de Egresos Devengado	106,015,892.10
Presupuesto de Egresos Ejercido	106,015,892.10
Presupuesto de Egresos Pagado	105,825,679.45

Cuentas de Orden Presupuestarias de Ingresos	
Concepto	Del 01 de enero al 31 de diciembre de 2025
Ley de Ingresos Estimada	109,584,562.70
Ley de Ingresos por Ejecutar	1,567,038.68
Modificaciones a la Ley de Ingresos Estimada	170,569.95
Ley de Ingresos Devengada	108,188,093.97
Ley de Ingresos Recaudada	108,188,093.97

Cuentas de Orden Presupuestarias de Egresos	
Concepto	Del 01 de enero al 31 de diciembre de 2025
Presupuesto de Egresos Aprobado	110,810,078.10
Presupuesto de Egresos por Ejercer	4,964,755.95
Modificaciones al Presupuesto de Egresos Aprobado	170,569.95
Presupuesto de Egresos Comprometido	106,015,892.10
Presupuesto de Egresos Devengado	106,015,892.10
Presupuesto de Egresos Ejercido	106,015,892.10
Presupuesto de Egresos Pagado	105,825,679.45

Cuentas de Orden Presupuestarias de Ingresos	
Concepto	Del 01 de enero al 31 de diciembre de 2025
Ley de Ingresos Estimada	109,584,562.70
Ley de Ingresos por Ejecutar	1,567,038.68
Modificaciones a la Ley de Ingresos Estimada	170,569.95
Ley de Ingresos Devengada	108,188,093.97
Ley de Ingresos Recaudada	108,188,093.97

Cuentas de Orden Presupuestarias de Egresos	
Concepto	Del 01 de enero al 31 de diciembre de 2025
Presupuesto de Egresos Aprobado	110,810,078.10
Presupuesto de Egresos por Ejercer	4,964,755.95
Modificaciones al Presupuesto de Egresos Aprobado	170,569.95
Presupuesto de Egresos Comprometido	106,015,892.10
Presupuesto de Egresos Devengado	106,015,892.10
Presupuesto de Egresos Ejercido	106,015,892.10
Presupuesto de Egresos Pagado	105,825,679.45

Se informa de manera agrupada, en las Notas a los Estados Financieros las cuentas de orden contables y cuentas de orden presupuestario, considerando lo siguiente:

1. Los valores en custodia de instrumentos prestados a formadores de mercado e instrumentos de crédito recibidos en garantía de los formadores de mercado u otros. No aplica
 2. Por tipo de emisión de instrumento: monto, tasa y vencimiento. No aplica
 3. Los contratos firmados de construcciones por tipo de contrato. No aplica
- El avance que se registra en las cuentas de orden presupuestarias, previo al cierre presupuestario de cada periodo que se reporte. No aplica.

Villa de Agujita, en el municipio de Sabinas, Coahuila a 31 de Diciembre de 2025

Atentamente
“Educación, Ciencia y Tecnología, Grandeza de Nuestra Patria”



Dr. Luis Carlos Longares Vidal
Director General



C.P. Elpidio Pérez Valdés
Subdirector de Servicios Administrativos



Educación
Secretaría de Educación Pública



TECNOLÓGICO
NACIONAL DE MÉXICO

COAHUILA
PA' DELANTE



SEDU
Secretaría de
Educación

Instituto Tecnológico de Estudios Superiores de la
Región Carbonífera

INFORMACIÓN CONTABLE


XVIII.- BALANZA DE COMPROBACIÓN TRIMESTRAL



Carretera 57 km 120, Agujita Coahuila.
e-mail: tec@rcarbonifera.tecnm.mx.

C.P. 26950
<https://www.itesrc.edu.mx>

Tels. (861) 613 4032



INSTITUTO TECNOLÓGICO DE ESTUDIOS SUPERIORES DE LA REGIÓN CARBONÍFERA)
Instituto Tecnológico de Estudios Superiores de la Región Carbonífera
Balanza de Comprobación - Cuentas Contables
 Del 01 de octubre al 31 de diciembre de 2025
 (PESOS)



Estado de Coahuila

Nivel 4

CUENTA	DESCRIPCIÓN	SALDO INICIAL	DEBE	HABER	SALDO FINAL
1	ACTIVO	\$42,136,480.80	69,601,283.46	71,705,008.07	\$40,032,756.19
11	Activo Circulante	\$11,609,305.03	62,403,973.59	66,373,692.96	\$7,639,585.66
111	Efectivo y Equivalentes	\$11,529,656.85	34,992,060.05	39,062,131.24	\$7,459,585.66
1111	Efectivo	\$14,000.00	0.00	14,000.00	\$0.00
1112	Bancos/Tesorería	\$6,837,123.26	34,944,004.58	34,988,085.00	\$6,793,042.84
1113	Bancos/Dependencias y Otros	\$0.00	0.00	0.00	\$0.00
1114	Inversiones Temporales (Hasta 3 Meses)	\$4,678,533.59	48,055.47	4,060,046.24	\$666,542.82
1115	Fondos con Afectación Específica	\$0.00	0.00	0.00	\$0.00
1116	Depósitos de Fondos de Terceros en Garantía y/o Administración	\$0.00	0.00	0.00	\$0.00
1119	Otros Efectivos y Equivalentes	\$0.00	0.00	0.00	\$0.00
112	Derechos a Recibir Efectivo o Equivalentes	\$25,848.18	27,411,913.54	27,257,761.72	\$180,000.00
1121	Inversiones Financieras de Corto Plazo	\$0.00	0.00	0.00	\$0.00
1122	Cuentas por Cobrar a Corto Plazo	\$0.00	26,917,059.46	26,737,059.46	\$180,000.00
1123	Deudores Diversos por Cobrar a Corto Plazo	\$3,381.50	440,811.89	444,193.39	\$0.00
1124	Ingresos por Recuperar a Corto Plazo	\$0.00	49,042.19	49,042.19	\$0.00
1125	Deudores por Anticipos de la Tesorería a Corto Plazo	\$0.00	0.00	0.00	\$0.00
1126	Préstamos Otorgados a Corto Plazo	\$22,466.68	5,000.00	27,466.68	\$0.00
1129	Otros Derechos a Recibir Efectivo o Equivalentes a Corto Plazo	\$0.00	0.00	0.00	\$0.00
113	Derechos a Recibir Bienes o Servicios	\$53,800.00	0.00	53,800.00	\$0.00
1131	Anticipo a Proveedores por Adquisición de Bienes y Prestación de Servicios a Corto Plazo	\$53,800.00	0.00	53,800.00	\$0.00
1132	Anticipo a Proveedores por Adquisición de Bienes Inmuebles y Muebles a Corto Plazo	\$0.00	0.00	0.00	\$0.00
1133	Anticipo a Proveedores por Adquisición de Bienes Intangibles a Corto Plazo	\$0.00	0.00	0.00	\$0.00
1134	Anticipo a Contratistas por Obras Públicas a Corto Plazo	\$0.00	0.00	0.00	\$0.00
1139	Otros Derechos a Recibir Bienes o Servicios a Corto Plazo	\$0.00	0.00	0.00	\$0.00
114	Inventarios	\$0.00	0.00	0.00	\$0.00
1141	Inventario de Mercancías para Venta	\$0.00	0.00	0.00	\$0.00
1142	Inventario de Mercancías Terminadas	\$0.00	0.00	0.00	\$0.00
1143	Inventario de Mercancías en Proceso de Elaboración	\$0.00	0.00	0.00	\$0.00
1144	Inventario de Materias Primas, Materiales y Suministros para Producción	\$0.00	0.00	0.00	\$0.00
1145	Bienes en Tránsito	\$0.00	0.00	0.00	\$0.00
115	Almacenes	\$0.00	0.00	0.00	\$0.00
1151	Almacén de Materiales y Suministros de Consumo	\$0.00	0.00	0.00	\$0.00
116	Estimación por Pérdida o Deterioro de Activos Circulantes	\$0.00	0.00	0.00	\$0.00
1161	Estimaciones para Cuentas Incobrables por Derechos a Recibir Efectivo o Equivalentes	\$0.00	0.00	0.00	\$0.00
1162	Estimación por Deterioro de Inventarios	\$0.00	0.00	0.00	\$0.00








INSTITUTO TECNOLÓGICO DE ESTUDIOS SUPERIORES DE LA REGIÓN CARBONÍFERA)
Instituto Tecnológico de Estudios Superiores de la Región Carbonífera
Balanza de Comprobación - Cuentas Contables
 Del 01 de octubre al 31 de diciembre de 2025
 (PESOS)



Estado de Coahuila

Nivel 4

CUENTA	DESCRIPCIÓN	SALDO INICIAL	DEBE	HABER	SALDO FINAL
119	Otros Activos Circulantes	\$0.00	0.00	0.00	\$0.00
1191	Valores en Garantía	\$0.00	0.00	0.00	\$0.00
1192	Bienes en Garantía (Excluye Depósitos de Fondos)	\$0.00	0.00	0.00	\$0.00
1193	Bienes Derivados de Embargos, Decomisos, Aseguramientos y Dación en Pago	\$0.00	0.00	0.00	\$0.00
1194	Adquisición con Fondos de Terceros	\$0.00	0.00	0.00	\$0.00
12	Activo No Circulante	\$30,527,175.77	7,197,309.87	5,331,315.11	\$32,393,170.53
121	Inversiones Financieras a Largo Plazo	\$0.00	0.00	0.00	\$0.00
1211	inversiones a Largo Plazo	\$0.00	0.00	0.00	\$0.00
1212	Títulos y Valores a Largo Plazo	\$0.00	0.00	0.00	\$0.00
1213	Fideicomisos, Mandatos y Contratos Análogos	\$0.00	0.00	0.00	\$0.00
1214	Participaciones y Aportaciones de Capital	\$0.00	0.00	0.00	\$0.00
122	Derechos a Recibir Efectivo o Equivalentes a Largo Plazo	\$0.00	0.00	0.00	\$0.00
1221	Documentos por Cobrar a Largo Plazo	\$0.00	0.00	0.00	\$0.00
1222	Deudores Diversos a Largo Plazo	\$0.00	0.00	0.00	\$0.00
1223	Ingresos por Recuperar a Largo Plazo	\$0.00	0.00	0.00	\$0.00
1224	Préstamos Otorgados a Largo Plazo	\$0.00	0.00	0.00	\$0.00
1229	Otros Derechos a Recibir Efectivo o Equivalentes a Largo Plazo	\$0.00	0.00	0.00	\$0.00
123	Bienes Inmuebles, Infraestructura y Construcciones en Proceso	\$34,677,881.16	7,092,310.29	4,367,847.80	\$37,402,343.65
1231	Terrenos	\$3,346,500.00	0.00	0.00	\$3,346,500.00
1232	Viviendas	\$0.00	0.00	0.00	\$0.00
1233	Edificios no Habitacionales	\$29,687,995.85	4,367,847.80	0.00	\$34,055,843.65
1234	Infraestructura	\$0.00	0.00	0.00	\$0.00
1235	Construcciones en Proceso en Bienes de Dominio Público	\$0.00	0.00	0.00	\$0.00
1236	Construcciones en Proceso en Bienes Propios	\$1,643,385.31	2,724,462.49	4,367,847.80	\$0.00
1239	Otros Bienes Inmuebles	\$0.00	0.00	0.00	\$0.00
124	Bienes Muebles	\$51,366,829.65	104,999.58	0.00	\$51,471,829.23
1241	Mobiliario y Equipo de Administración	\$14,826,500.12	26,770.20	0.00	\$14,853,270.32
1242	Mobiliario y Equipo Educativo y Recreativo	\$2,977,634.91	9,999.00	0.00	\$2,987,633.91
1243	Equipo e Instrumental Médico y de Laboratorio	\$82,323.91	44,316.37	0.00	\$126,640.28
1244	Vehículos y Equipo de Transporte	\$9,481,314.00	0.00	0.00	\$9,481,314.00
1245	Equipo de Defensa y Seguridad	\$0.00	0.00	0.00	\$0.00
1246	Maquinaria, Otros Equipos y Herramientas	\$23,930,036.71	23,914.01	0.00	\$23,953,950.72
1247	Colecciones, Obras de Arte y Objetos Valiosos	\$69,020.00	0.00	0.00	\$69,020.00
1248	Activos Biológicos	\$0.00	0.00	0.00	\$0.00
125	Activos Intangibles	\$190,113.45	0.00	0.00	\$190,113.45



INSTITUTO TECNOLÓGICO DE ESTUDIOS SUPERIORES DE LA REGIÓN CARBONÍFERA)
Instituto Tecnológico de Estudios Superiores de la Región Carbonífera
Balanza de Comprobación - Cuentas Contables
 Del 01 de octubre al 31 de diciembre de 2025
 (PESOS)



Estado de Coahuila

Nivel 4

CUENTA	DESCRIPCIÓN	SALDO INICIAL	DEBE	HABER	SALDO FINAL
1251	Software	\$26,408.45	0.00	0.00	\$26,408.45
1252	Patentes, Marcas y Derechos	\$0.00	0.00	0.00	\$0.00
1253	Concesiones y Franquicias	\$0.00	0.00	0.00	\$0.00
1254	Licencias	\$163,705.00	0.00	0.00	\$163,705.00
1259	Otros Activos Intangibles	\$0.00	0.00	0.00	\$0.00
126	Depreciación, Deterioro y Amortización Acumulada de Bienes	-\$55,707,648.49	0.00	963,467.31	-\$56,671,115.80
1261	Depreciación Acumulada de Bienes Inmuebles	-\$11,194,746.72	0.00	270,331.62	-\$11,465,078.34
1262	Depreciación Acumulada de Infraestructura	\$0.00	0.00	0.00	\$0.00
1263	Depreciación Acumulada de Bienes Muebles	-\$44,468,272.96	0.00	679,468.44	-\$45,147,741.40
1264	Deterioro Acumulado de Bienes	\$0.00	0.00	0.00	\$0.00
1265	Amortización Acumulada de Activos Intangibles	-\$44,628.81	0.00	13,667.25	-\$58,296.06
127	Activos Diferidos	\$0.00	0.00	0.00	\$0.00
1271	Estudios, Formulación y Evaluación de Proyectos	\$0.00	0.00	0.00	\$0.00
1272	Derechos Sobre Bienes en Régimen de Arrendamiento Financiero	\$0.00	0.00	0.00	\$0.00
1273	Gastos Pagados por Adelantado a Largo Plazo	\$0.00	0.00	0.00	\$0.00
1274	Anticipos a Largo Plazo	\$0.00	0.00	0.00	\$0.00
1275	Beneficios al Retiro de Empleados Pagados por Adelantado	\$0.00	0.00	0.00	\$0.00
1279	Otros Activos Diferidos	\$0.00	0.00	0.00	\$0.00
128	Estimación por Pérdida o Deterioro de Activos no Circulantes	\$0.00	0.00	0.00	\$0.00
1281	Estimaciones por Pérdida de Cuentas Incobrables de Documentos por Cobrar a Largo Plazo	\$0.00	0.00	0.00	\$0.00
1282	Estimaciones por Pérdida de Cuentas Incobrables de Deudores Diversos por Cobrar a Largo Plazo	\$0.00	0.00	0.00	\$0.00
1283	Estimaciones por Pérdida de Cuentas Incobrables de Ingresos por Cobrar a Largo Plazo	\$0.00	0.00	0.00	\$0.00
1284	Estimaciones por Pérdida de Cuentas Incobrables de Préstamos Otorgados a Largo Plazo	\$0.00	0.00	0.00	\$0.00
1289	Estimaciones por Pérdida de Otras Cuentas Incobrables a Largo Plazo	\$0.00	0.00	0.00	\$0.00
129	Otros Activos no Circulantes	\$0.00	0.00	0.00	\$0.00
1291	Bienes en Concesión	\$0.00	0.00	0.00	\$0.00
1292	Bienes en Arrendamiento Financiero	\$0.00	0.00	0.00	\$0.00
1293	Bienes en Comodato	\$0.00	0.00	0.00	\$0.00
2	PASIVO	\$14,706,703.65	39,280,362.26	39,301,464.57	\$14,727,805.96
21	Pasivo Circulante	\$14,706,703.65	39,280,362.26	39,301,464.57	\$14,727,805.96
211	Cuentas por Pagar a Corto Plazo	\$1,987,709.65	39,280,362.26	41,551,464.57	\$4,258,811.96
2111	Servicios Personales por Pagar a Corto Plazo	\$0.00	15,961,345.02	15,961,345.02	\$0.00
2112	Proveedores por Pagar a Corto Plazo	\$143,187.96	3,628,518.26	3,672,669.62	\$187,339.32
2113	Contratistas por Obras Públicas por Pagar a Corto Plazo	\$0.00	2,712,719.12	2,712,719.12	\$0.00
2114	Participaciones y Aportaciones por Pagar a Corto Plazo	\$0.00	0.00	0.00	\$0.00





INSTITUTO TECNOLÓGICO DE ESTUDIOS SUPERIORES DE LA REGIÓN CARBONÍFERA)
Instituto Tecnológico de Estudios Superiores de la Región Carbonífera
Balanza de Comprobación - Cuentas Contables
 Del 01 de octubre al 31 de diciembre de 2025
 (PESOS)



Estado de Coahuila

Nivel 4

CUENTA	DESCRIPCIÓN	SALDO INICIAL	DEBE	HABER	SALDO FINAL
2115	Transferencias Otorgadas por Pagar a Corto Plazo	\$0.00	81,430.00	81,430.00	\$0.00
2116	Intereses, Comisiones y Otros Gastos de la Deuda Pública por Pagar a Corto Plazo	\$0.00	0.00	0.00	\$0.00
2117	Retenciones y Contribuciones por Pagar a Corto Plazo	\$1,844,521.69	16,762,503.00	18,989,453.95	\$4,071,472.64
2118	Devoluciones de la Ley de Ingresos por Pagar a Corto Plazo	\$0.00	3,035.00	3,035.00	\$0.00
2119	Otras Cuentas por Pagar a Corto Plazo	\$0.00	130,811.86	130,811.86	\$0.00
212	Documentos por Pagar a Corto Plazo	\$0.00	0.00	0.00	\$0.00
2121	Documentos Comerciales por Pagar a Corto Plazo	\$0.00	0.00	0.00	\$0.00
2122	Documentos Con Contratistas por Obras Públicas por Pagar a Corto Plazo	\$0.00	0.00	0.00	\$0.00
2129	Otros Documentos por Pagar a Corto Plazo	\$0.00	0.00	0.00	\$0.00
213	Porción a Corto Plazo de la Deuda Pública a Largo Plazo	\$0.00	0.00	0.00	\$0.00
2131	Porción a Corto Plazo de la Deuda Pública Interna	\$0.00	0.00	0.00	\$0.00
2132	Porción a Corto Plazo de la Deuda Pública Externa	\$0.00	0.00	0.00	\$0.00
2133	Porción a Corto Plazo de Arrendamiento Financiero	\$0.00	0.00	0.00	\$0.00
214	Títulos y Valores a Corto Plazo	\$0.00	0.00	0.00	\$0.00
2141	Títulos y Valores de la Deuda Pública Interna a Corto Plazo	\$0.00	0.00	0.00	\$0.00
2142	Títulos y Valores de la Deuda Pública Externa a Corto Plazo	\$0.00	0.00	0.00	\$0.00
215	Pasivos Diferidos a Corto Plazo	\$0.00	0.00	0.00	\$0.00
2151	Ingresos Cobrados por Adelantado a Corto Plazo	\$0.00	0.00	0.00	\$0.00
2152	intereses Cobrados por Adelantado a Corto Plazo	\$0.00	0.00	0.00	\$0.00
2159	Otros Pasivos Diferidos a Corto Plazo	\$0.00	0.00	0.00	\$0.00
216	Fondos y Bienes de Terceros en Garantía y/o Administración a Corto Plazo	\$0.00	0.00	0.00	\$0.00
2161	Fondos en Garantía a Corto Plazo	\$0.00	0.00	0.00	\$0.00
2162	Fondos en Administración a Corto Plazo	\$0.00	0.00	0.00	\$0.00
2163	Fondos Contingentes a Corto Plazo	\$0.00	0.00	0.00	\$0.00
2164	Fondos de Fideicomisos, Mandatos y Contratos Análogos a Corto Plazo	\$0.00	0.00	0.00	\$0.00
2165	Otros Fondos de Terceros en Garantía y/o Administración a Corto Plazo	\$0.00	0.00	0.00	\$0.00
2166	Valores y Bienes en Garantía a Corto Plazo	\$0.00	0.00	0.00	\$0.00
217	Provisiones a Corto Plazo	\$12,718,994.00	0.00	-2,250,000.00	\$10,468,994.00
2171	Provisión para Demandas y Juicios a Corto Plazo	\$0.00	0.00	0.00	\$0.00
2172	Provisión para Contingencias a Corto Plazo	\$0.00	0.00	0.00	\$0.00
2179	Otras Provisiones a Corto Plazo	\$12,718,994.00	0.00	-2,250,000.00	\$10,468,994.00
219	Otros Pasivos a Corto Plazo	\$0.00	0.00	0.00	\$0.00
2191	Ingresos por Clasificar	\$0.00	0.00	0.00	\$0.00
2192	Recaudación por Participar	\$0.00	0.00	0.00	\$0.00
2199	Otros Pasivos Circulantes	\$0.00	0.00	0.00	\$0.00



INSTITUTO TECNOLÓGICO DE ESTUDIOS SUPERIORES DE LA REGIÓN CARBONÍFERA)
Instituto Tecnológico de Estudios Superiores de la Región Carbonífera
Balanza de Comprobación - Cuentas Contables
 Del 01 de octubre al 31 de diciembre de 2025
 (PESOS)



Estado de Coahuila

Nivel 4

CUENTA	DESCRIPCIÓN	SALDO INICIAL	DEBE	HABER	SALDO FINAL
22	Pasivo No Circulante	\$0.00	0.00	0.00	\$0.00
221	Cuentas por Pagar a Largo Plazo	\$0.00	0.00	0.00	\$0.00
2211	Proveedores por Pagar a Largo Plazo	\$0.00	0.00	0.00	\$0.00
2212	Contratistas por Obras Públicas por Pagar a Largo Plazo	\$0.00	0.00	0.00	\$0.00
222	Documentos por Pagar a Largo Plazo	\$0.00	0.00	0.00	\$0.00
2221	Documentos Comerciales por Pagar a Largo Plazo	\$0.00	0.00	0.00	\$0.00
2222	Documentos con Contratistas por Obras Públicas por Pagar a Largo Plazo	\$0.00	0.00	0.00	\$0.00
2229	Otros Documentos por Pagar a Largo Plazo	\$0.00	0.00	0.00	\$0.00
223	Deuda Pública a Largo Plazo	\$0.00	0.00	0.00	\$0.00
2231	Títulos y Valores de la Deuda Pública Interna a Largo Plazo	\$0.00	0.00	0.00	\$0.00
2232	Títulos y Valores de la Deuda Pública Externa a Largo Plazo	\$0.00	0.00	0.00	\$0.00
2233	Préstamos de la Deuda Pública Interna por Pagar a Largo Plazo	\$0.00	0.00	0.00	\$0.00
2234	Préstamos de la Deuda Pública Externa por Pagar a Largo Plazo	\$0.00	0.00	0.00	\$0.00
2235	Arrendamiento Financiero por Pagar a Largo Plazo	\$0.00	0.00	0.00	\$0.00
224	Pasivos Diferidos a Largo Plazo	\$0.00	0.00	0.00	\$0.00
2241	Créditos Diferidos a Largo Plazo	\$0.00	0.00	0.00	\$0.00
2242	Intereses Cobrados por Adelantado a Largo Plazo	\$0.00	0.00	0.00	\$0.00
2249	Otros Pasivos Diferidos a Largo Plazo	\$0.00	0.00	0.00	\$0.00
225	Fondos y Bienes de Terceros en Garantía y/o Administración a Largo Plazo	\$0.00	0.00	0.00	\$0.00
2251	Fondos en Garantía a Largo Plazo	\$0.00	0.00	0.00	\$0.00
2252	Fondos en Administración a Largo Plazo	\$0.00	0.00	0.00	\$0.00
2253	Fondos Contingentes a Largo Plazo	\$0.00	0.00	0.00	\$0.00
2254	Fondos de Fideicomisos, Mandatos y Contratos Análogos a Largo Plazo	\$0.00	0.00	0.00	\$0.00
2255	Otros Fondos de Terceros en Garantía y/o Administración a Largo Plazo	\$0.00	0.00	0.00	\$0.00
2256	Valores y Bienes en Garantía a Largo Plazo	\$0.00	0.00	0.00	\$0.00
226	Provisiones a Largo Plazo	\$0.00	0.00	0.00	\$0.00
2261	Provisión para Demandas y Juicios a Largo Plazo	\$0.00	0.00	0.00	\$0.00
2262	Provisión para Pensiones a Largo Plazo	\$0.00	0.00	0.00	\$0.00
2263	Provisión para Contingencias a Largo Plazo	\$0.00	0.00	0.00	\$0.00
2269	Otras Provisiones a Largo Plazo	\$0.00	0.00	0.00	\$0.00
3	HACIENDA PÚBLICA/PATRIMONIO	\$19,730,865.90	0.00	0.00	\$19,730,865.90
31	Hacienda Pública/Patrimonio Contribuido	\$28,788,801.16	0.00	0.00	\$28,788,801.16
311	Aportaciones	\$32,071,213.76	0.00	0.00	\$32,071,213.76
312	Donaciones de Capital	\$0.00	0.00	0.00	\$0.00
313	Actualización de la Hacienda Pública/Patrimonio	-\$3,282,412.60	0.00	0.00	-\$3,282,412.60



INSTITUTO TECNOLÓGICO DE ESTUDIOS SUPERIORES DE LA REGIÓN CARBONÍFERA)
Instituto Tecnológico de Estudios Superiores de la Región Carbonífera
Balanza de Comprobación - Cuentas Contables
 Del 01 de octubre al 31 de diciembre de 2025
 (PESOS)



Nivel 4

CUENTA	DESCRIPCIÓN	SALDO INICIAL	DEBE	HABER	SALDO FINAL
32	Hacienda Pública/Patrimonio Generado	-\$9,057,935.26	0.00	0.00	-\$9,057,935.26
321	Resultado del Ejercicio (Ahorro/Desahorro)	\$0.00	0.00	0.00	\$0.00
322	Resultados de Ejercicios Anteriores	\$18,837,410.99	0.00	0.00	\$18,837,410.99
323	Revalúos	\$0.00	0.00	0.00	\$0.00
3231	Revalúo de Bienes Inmuebles	\$0.00	0.00	0.00	\$0.00
3232	Revalúo de Bienes Muebles	\$0.00	0.00	0.00	\$0.00
3233	Revalúo de Bienes Intangibles	\$0.00	0.00	0.00	\$0.00
3239	Otros Revalúos	\$0.00	0.00	0.00	\$0.00
324	Reservas	\$0.00	0.00	0.00	\$0.00
3241	Reservas de Patrimonio	\$0.00	0.00	0.00	\$0.00
3242	Reservas Territoriales	\$0.00	0.00	0.00	\$0.00
3243	Reservas por Contingencias	\$0.00	0.00	0.00	\$0.00
325	Rectificaciones de Resultados de Ejercicios Anteriores	-\$27,895,346.25	0.00	0.00	-\$27,895,346.25
3251	Cambios en Políticas Contables	\$0.00	0.00	0.00	\$0.00
3252	Cambios por Errores Contables	-\$27,895,346.25	0.00	0.00	-\$27,895,346.25
3253	Cambios en Estimaciones Contables	\$0.00	0.00	0.00	\$0.00
33	Exceso o Insuficiencia en la Actualización de la Hacienda Pública/Patrimonio	\$0.00	0.00	0.00	\$0.00
331	Resultado por Posición Monetaria	\$0.00	0.00	0.00	\$0.00
332	Resultado por Tenencia de Activos no Monetarios	\$0.00	0.00	0.00	\$0.00
4	INGRESOS Y OTROS BENEFICIOS	\$81,401,992.32	0.00	26,786,101.65	\$108,188,093.97
41	Ingresos de Gestión	\$15,050,317.32	0.00	1,254,714.70	\$16,305,032.02
411	Impuestos	\$0.00	0.00	0.00	\$0.00
4111	Impuestos Sobre los Ingresos	\$0.00	0.00	0.00	\$0.00
4112	Impuestos Sobre el Patrimonio	\$0.00	0.00	0.00	\$0.00
4113	Impuestos Sobre la Producción, el Consumo y las Transacciones	\$0.00	0.00	0.00	\$0.00
4114	Impuestos al Comercio Exterior	\$0.00	0.00	0.00	\$0.00
4115	Impuestos Sobre Nóminas y Asimilables	\$0.00	0.00	0.00	\$0.00
4116	Impuestos Ecológicos	\$0.00	0.00	0.00	\$0.00
4117	Accesorios de Impuestos	\$0.00	0.00	0.00	\$0.00
4118	Impuestos no Comprendidos en la Ley de Ingresos Vigente, Causados en Ejercicios Fiscales Anteriores	\$0.00	0.00	0.00	\$0.00
4119	Pendientes de Liquidación o Pago	\$0.00	0.00	0.00	\$0.00
4119	Otros Impuestos	\$0.00	0.00	0.00	\$0.00
412	Cuotas y Aportaciones de Seguridad Social	\$0.00	0.00	0.00	\$0.00
4121	Aportaciones para Fondos de Vivienda	\$0.00	0.00	0.00	\$0.00
4122	Cuotas para la Seguridad Social	\$0.00	0.00	0.00	\$0.00






INSTITUTO TECNOLÓGICO DE ESTUDIOS SUPERIORES DE LA REGIÓN CARBONÍFERA)
Instituto Tecnológico de Estudios Superiores de la Región Carbonífera
Balanza de Comprobación - Cuentas Contables
 Del 01 de octubre al 31 de diciembre de 2025
 (PESOS)



Nivel 4

CUENTA	DESCRIPCIÓN	SALDO INICIAL	DEBE	HABER	SALDO FINAL
4123	Cuotas de Ahorro para el Retiro	\$0.00	0.00	0.00	\$0.00
4124	Accesorios de Cuotas y Aportaciones de Seguridad Social	\$0.00	0.00	0.00	\$0.00
4129	Otras Cuotas y Aportaciones para la Seguridad Social	\$0.00	0.00	0.00	\$0.00
413	Contribuciones de Mejoras	\$0.00	0.00	0.00	\$0.00
4131	Contribuciones de Mejoras por Obras Públicas	\$0.00	0.00	0.00	\$0.00
4132	Contribuciones de Mejoras no Comprendidas en la Ley de Ingresos Vigente, Causadas en Ejercicios Fiscales Anteriores Pendientes de Liquidación o Pago	\$0.00	0.00	0.00	\$0.00
414	Derechos	\$0.00	0.00	0.00	\$0.00
4141	Derechos por el Uso, Goce, Aprovechamiento o Explotación de Bienes de Dominio Público	\$0.00	0.00	0.00	\$0.00
4143	Derechos por Prestación de Servicios	\$0.00	0.00	0.00	\$0.00
4144	Accesorios de Derechos	\$0.00	0.00	0.00	\$0.00
4145	Derechos no Comprendidos en la Ley de Ingresos Vigente, Causados en Ejercicios Fiscales Anteriores Pendientes de Liquidación o Pago	\$0.00	0.00	0.00	\$0.00
4149	Otros Derechos	\$0.00	0.00	0.00	\$0.00
415	Productos	\$246,096.81	0.00	49,042.19	\$295,139.00
4151	Productos	\$246,096.81	0.00	49,042.19	\$295,139.00
4154	Productos no Comprendidos en la Ley de Ingresos Vigente, Causados en Ejercicios Fiscales Anteriores Pendientes de Liquidación o Pago	\$0.00	0.00	0.00	\$0.00
416	Aprovechamientos	\$0.00	0.00	0.00	\$0.00
4162	Multas	\$0.00	0.00	0.00	\$0.00
4163	Indemnizaciones	\$0.00	0.00	0.00	\$0.00
4164	Reintegros	\$0.00	0.00	0.00	\$0.00
4165	Aprovechamientos Provenientes de Obras Públicas	\$0.00	0.00	0.00	\$0.00
4166	Aprovechamientos no Comprendidos en la Ley de Ingresos Vigente, Causados en Ejercicios Fiscales Anteriores Pendientes de Liquidación o Pago	\$0.00	0.00	0.00	\$0.00
4168	Accesorios de Aprovechamientos	\$0.00	0.00	0.00	\$0.00
4169	Otros Aprovechamientos	\$0.00	0.00	0.00	\$0.00
417	Ingresos por Venta de Bienes y Prestación de Servicios	\$14,804,220.51	0.00	1,205,672.51	\$16,009,893.02
4171	Ingresos por Venta de Bienes y Prestación de Servicios de Instituciones Públicas de Seguridad Social	\$0.00	0.00	0.00	\$0.00
4172	Ingresos por Venta de Bienes y Prestación de Servicios de Empresas Públicas del Estado	\$0.00	0.00	0.00	\$0.00
4173	Ingresos por Venta de Bienes y Prestación de Servicios de Entidades Paraestatales y Fideicomisos no Empresariales y no Financieros	\$14,804,220.51	0.00	1,205,672.51	\$16,009,893.02
4174	Ingresos por Venta de Bienes y Prestación de Servicios de Entidades Paraestatales Empresariales no Financieras con Participación Estatal Mayoritaria	\$0.00	0.00	0.00	\$0.00
4175	Ingresos por Venta de Bienes y Prestación de Servicios de Entidades Paraestatales Empresariales Financieras Monetarias con Participación Estatal Mayoritaria	\$0.00	0.00	0.00	\$0.00
4176	Ingresos por Venta de Bienes y Prestación de Servicios de Entidades Paraestatales Empresariales Financieras no Monetarias con Participación Estatal Mayoritaria	\$0.00	0.00	0.00	\$0.00



INSTITUTO TECNOLÓGICO DE ESTUDIOS SUPERIORES DE LA REGIÓN CARBONÍFERA)
Instituto Tecnológico de Estudios Superiores de la Región Carbonífera
Balanza de Comprobación - Cuentas Contables
 Del 01 de octubre al 31 de diciembre de 2025
 (PESOS)



Estado de Coahuila

Nivel 4

CUENTA	DESCRIPCIÓN	SALDO INICIAL	DEBE	HABER	SALDO FINAL
4177	Ingresos por Venta de Bienes y Prestación de Servicios de Fideicomisos Financieros Públicos con Participación Estatal Mayoritaria	\$0.00	0.00	0.00	\$0.00
4178	Ingresos por Venta de Bienes y Prestación de Servicios de los Poderes Legislativo y Judicial, y de los Órganos Autónomos	\$0.00	0.00	0.00	\$0.00
42	Participaciones, Aportaciones, Convenios, Incentivos Derivados de la Colaboración Fiscal, Fondos Distintos de Aportaciones, Transferencias, Asignaciones, Subsidios y Subvenciones, y Pensiones y Jubilaciones	\$66,351,675.00	0.00	25,531,386.95	\$91,883,061.95
421	Participaciones, Aportaciones, Convenios, Incentivos Derivados de la Colaboración Fiscal y Fondos Distintos de Aportaciones	\$66,351,675.00	0.00	25,531,386.95	\$91,883,061.95
4211	Participaciones	\$0.00	0.00	0.00	\$0.00
4212	Aportaciones	\$0.00	0.00	0.00	\$0.00
4213	Convenios	\$66,351,675.00	0.00	25,531,386.95	\$91,883,061.95
4214	Incentivos Derivados de la Colaboración Fiscal	\$0.00	0.00	0.00	\$0.00
4215	Fondos Distintos de Aportaciones	\$0.00	0.00	0.00	\$0.00
422	Transferencias, Asignaciones, Subsidios y Subvenciones, y Pensiones y Jubilaciones	\$0.00	0.00	0.00	\$0.00
4221	Transferencias y Asignaciones	\$0.00	0.00	0.00	\$0.00
4223	Subsidios y Subvenciones	\$0.00	0.00	0.00	\$0.00
4225	Pensiones y Jubilaciones	\$0.00	0.00	0.00	\$0.00
4227	Transferencias del Fondo Mexicano del Petróleo para la Estabilización y el Desarrollo	\$0.00	0.00	0.00	\$0.00
43	Otros Ingresos y Beneficios	\$0.00	0.00	0.00	\$0.00
431	Ingresos Financieros	\$0.00	0.00	0.00	\$0.00
4311	Intereses Ganados de Títulos, Valores y demás Instrumentos Financieros	\$0.00	0.00	0.00	\$0.00
4319	Otros Ingresos Financieros	\$0.00	0.00	0.00	\$0.00
432	Incremento por Variación de Inventarios	\$0.00	0.00	0.00	\$0.00
4321	Incremento por Variación de Inventarios de Mercancías para Venta	\$0.00	0.00	0.00	\$0.00
4322	Incremento por Variación de Inventarios de Mercancías Terminadas	\$0.00	0.00	0.00	\$0.00
4323	Incremento por Variación de Inventarios de Mercancías en Proceso de Elaboración	\$0.00	0.00	0.00	\$0.00
4324	Incremento por Variación de Inventarios de Materias Primas, Materiales y Suministros para Producción	\$0.00	0.00	0.00	\$0.00
4325	Incremento por Variación de Almacén de Materias Primas, Materiales y Suministros de Consumo	\$0.00	0.00	0.00	\$0.00
433	Disminución del Exceso de Estimaciones por Pérdida o Deterioro u Obsolescencia	\$0.00	0.00	0.00	\$0.00
4331	Disminución del Exceso de Estimaciones por Pérdida o Deterioro u Obsolescencia	\$0.00	0.00	0.00	\$0.00
434	Disminución del Exceso de Provisiones	\$0.00	0.00	0.00	\$0.00
4341	Disminución del Exceso de Provisiones	\$0.00	0.00	0.00	\$0.00
439	Otros Ingresos y Beneficios Varios	\$0.00	0.00	0.00	\$0.00
4392	Bonificaciones y Descuentos Obtenidos	\$0.00	0.00	0.00	\$0.00
4393	Diferencias por Tipo de Cambio a Favor	\$0.00	0.00	0.00	\$0.00
4394	Diferencias de Cotizaciones a Favor en Valores Negociables	\$0.00	0.00	0.00	\$0.00

[Handwritten signatures]




INSTITUTO TECNOLÓGICO DE ESTUDIOS SUPERIORES DE LA REGIÓN CARBONÍFERA)
Instituto Tecnológico de Estudios Superiores de la Región Carbonífera
Balanza de Comprobación - Cuentas Contables
 Del 01 de octubre al 31 de diciembre de 2025
 (PESOS)



Estado de Coahuila

Nivel 4

CUENTA	DESCRIPCIÓN	SALDO INICIAL	DEBE	HABER	SALDO FINAL
4395	Resultado por Posición Monetaria	\$0.00	0.00	0.00	\$0.00
4396	Utilidades por Participación Patrimonial	\$0.00	0.00	0.00	\$0.00
4397	Diferencias por Reestructuración de Deuda Pública a Favor	\$0.00	0.00	0.00	\$0.00
4399	Otros Ingresos y Beneficios Varios	\$0.00	0.00	0.00	\$0.00
5	GASTOS Y OTRAS PÉRDIDAS	\$73,703,081.07	28,910,928.57	0.00	\$102,614,009.64
51	Gastos de Funcionamiento	\$69,465,281.11	27,551,055.96	0.00	\$97,016,337.07
511	Servicios Personales	\$60,786,320.79	24,315,501.32	0.00	\$85,101,822.11
5111	Remuneraciones al Personal de Carácter Permanente	\$34,595,185.73	11,778,581.86	0.00	\$46,373,767.59
5112	Remuneraciones al Personal de Carácter Transitorio	\$1,162,293.12	310,992.19	0.00	\$1,473,285.31
5113	Remuneraciones Adicionales y Especiales	\$12,944,097.02	6,650,247.00	0.00	\$19,594,344.02
5114	Seguridad Social	\$9,873,891.89	4,541,912.37	0.00	\$14,415,804.26
5115	Otras Prestaciones Sociales y Económicas	\$2,210,853.03	1,033,767.90	0.00	\$3,244,620.93
5116	Pago de Estímulos a Servidores Públicos	\$0.00	0.00	0.00	\$0.00
512	Materiales y Suministros	\$2,965,728.86	1,042,018.49	0.00	\$4,007,747.35
5121	Materiales de Administración, Emisión de Documentos y Artículos Oficiales	\$741,927.30	179,664.03	0.00	\$921,591.33
5122	Alimentos y Utensilios	\$457,341.28	113,897.59	0.00	\$571,238.87
5123	Materias Primas y Materiales de Producción y Comercialización	\$615.64	1,365.25	0.00	\$1,980.89
5124	Materiales y Artículos de Construcción y de Reparación	\$323,805.58	102,741.48	0.00	\$426,547.06
5125	Productos Químicos, Farmacéuticos y de Laboratorio	\$32,704.87	20,107.29	0.00	\$52,812.16
5126	Combustibles, Lubricantes y Aditivos	\$435,427.47	207,023.00	0.00	\$642,450.47
5127	Vestuario, Blancos, Prendas de Protección y Artículos Deportivos	\$232,516.69	23,570.00	0.00	\$256,086.69
5128	Materiales y Suministros para Seguridad	\$0.00	0.00	0.00	\$0.00
5129	Herramientas, Refacciones y Accesorios Menores	\$741,390.03	393,649.85	0.00	\$1,135,039.88
513	Servicios Generales	\$5,713,231.46	2,193,536.15	0.00	\$7,906,767.61
5131	Servicios Básicos	\$1,597,494.57	648,236.75	0.00	\$2,245,731.32
5132	Servicios de Arrendamiento	\$351,921.15	44,305.24	0.00	\$396,226.39
5133	Servicios Profesionales, Científicos y Técnicos y Otros Servicios	\$709,933.87	232,291.38	0.00	\$942,225.25
5134	Servicios Financieros, Bancarios y Comerciales	\$289,378.69	108,017.01	0.00	\$397,395.70
5135	Servicios de Instalación, Reparación, Mantenimiento y Conservación	\$559,283.49	187,475.68	0.00	\$746,759.17
5136	Servicios de Comunicación Social y Publicidad	\$120,249.08	0.00	0.00	\$120,249.08
5137	Servicios de Traslado y Viáticos	\$448,573.94	369,043.67	0.00	\$817,617.61
5138	Servicios Oficiales	\$285,660.92	158,616.73	0.00	\$444,277.65
5139	Otros Servicios Generales	\$1,350,735.75	445,549.69	0.00	\$1,796,285.44
52	Transferencias, Asignaciones, Subsidios y Otras Ayudas	\$1,534,881.79	396,405.30	0.00	\$1,931,287.09
521	Transferencias Internas y Asignaciones al Sector Público	\$0.00	0.00	0.00	\$0.00





INSTITUTO TECNOLÓGICO DE ESTUDIOS SUPERIORES DE LA REGIÓN CARBONÍFERA)
Instituto Tecnológico de Estudios Superiores de la Región Carbonífera
Balanza de Comprobación - Cuentas Contables
 Del 01 de octubre al 31 de diciembre de 2025
 (PESOS)



Estado de Coahuila

Nivel 4

CUENTA	DESCRIPCIÓN	SALDO INICIAL	DEBE	HABER	SALDO FINAL
5211	Asignaciones al Sector Público	\$0.00	0.00	0.00	\$0.00
5212	Transferencias Internas al Sector Público	\$0.00	0.00	0.00	\$0.00
522	Transferencias al Resto del Sector Público	\$0.00	0.00	0.00	\$0.00
5221	Transferencias a Entidades Paraestatales	\$0.00	0.00	0.00	\$0.00
5222	Transferencias a Entidades Federativas y Municipios	\$0.00	0.00	0.00	\$0.00
523	Subsidios y Subvenciones	\$0.00	0.00	0.00	\$0.00
5231	Subsidios	\$0.00	0.00	0.00	\$0.00
5232	Subvenciones	\$0.00	0.00	0.00	\$0.00
524	Ayudas Sociales	\$1,534,881.79	396,405.30	0.00	\$1,931,287.09
5241	Ayudas Sociales a Personas	\$1,534,881.79	396,405.30	0.00	\$1,931,287.09
5242	Becas	\$0.00	0.00	0.00	\$0.00
5243	Ayudas Sociales a Instituciones	\$0.00	0.00	0.00	\$0.00
5244	Ayudas Sociales por Desastres Naturales y Otros Siniestros	\$0.00	0.00	0.00	\$0.00
525	Pensiones y Jubilaciones	\$0.00	0.00	0.00	\$0.00
5251	Pensiones	\$0.00	0.00	0.00	\$0.00
5252	Jubilaciones	\$0.00	0.00	0.00	\$0.00
5259	Otras Pensiones y Jubilaciones	\$0.00	0.00	0.00	\$0.00
526	Transferencias a Fideicomisos, Mandatos y Contratos Análogos	\$0.00	0.00	0.00	\$0.00
5261	Transferencias a Fideicomisos, Mandatos y Contratos Análogos al Gobierno	\$0.00	0.00	0.00	\$0.00
5262	Transferencias a Fideicomisos, Mandatos y Contratos Análogos a Entidades Paraestatales	\$0.00	0.00	0.00	\$0.00
527	Transferencias a la Seguridad Social	\$0.00	0.00	0.00	\$0.00
5271	Transferencias por Obligaciones de Ley	\$0.00	0.00	0.00	\$0.00
528	Donativos	\$0.00	0.00	0.00	\$0.00
5281	Donativos a Instituciones sin Fines de Lucro	\$0.00	0.00	0.00	\$0.00
5282	Donativos a Entidades Federativas y Municipios	\$0.00	0.00	0.00	\$0.00
5283	Donativos a Fideicomiso, Mandatos y Contratos Análogos Privados	\$0.00	0.00	0.00	\$0.00
5284	Donativos a Fideicomiso, Mandatos y Contratos Análogos Estatales	\$0.00	0.00	0.00	\$0.00
5285	Donativos Internacionales	\$0.00	0.00	0.00	\$0.00
529	Transferencias al Exterior	\$0.00	0.00	0.00	\$0.00
5291	Transferencias al Exterior a Gobiernos Extranjeros y Organismos Internacionales	\$0.00	0.00	0.00	\$0.00
5292	Transferencias al Sector Privado Externo	\$0.00	0.00	0.00	\$0.00
53	Participaciones y Aportaciones	\$0.00	0.00	0.00	\$0.00
531	Participaciones	\$0.00	0.00	0.00	\$0.00
5311	Participaciones de la Federación a Entidades Federativas y Municipios	\$0.00	0.00	0.00	\$0.00
5312	Participaciones de las Entidades Federativas a los Municipios	\$0.00	0.00	0.00	\$0.00



INSTITUTO TECNOLÓGICO DE ESTUDIOS SUPERIORES DE LA REGIÓN CARBONÍFERA)
Instituto Tecnológico de Estudios Superiores de la Región Carbonífera
Balanza de Comprobación - Cuentas Contables
 Del 01 de octubre al 31 de diciembre de 2025
 (PESOS)



Estado de Coahuila

Nivel 4

CUENTA	DESCRIPCIÓN	SALDO INICIAL	DEBE	HABER	SALDO FINAL
532	Aportaciones	\$0.00	0.00	0.00	\$0.00
5321	Aportaciones de la Federación a Entidades Federativas y Municipios	\$0.00	0.00	0.00	\$0.00
5322	Aportaciones de las Entidades Federativas a los Municipios	\$0.00	0.00	0.00	\$0.00
533	Convenios	\$0.00	0.00	0.00	\$0.00
5331	Convenios de Reasignación	\$0.00	0.00	0.00	\$0.00
5332	Convenios de Descentralización y Otros	\$0.00	0.00	0.00	\$0.00
54	Intereses, Comisiones y Otros Gastos de la Deuda Pública	\$0.00	0.00	0.00	\$0.00
541	Intereses de la Deuda Pública	\$0.00	0.00	0.00	\$0.00
5411	Intereses de la Deuda Pública Interna	\$0.00	0.00	0.00	\$0.00
5412	Intereses de la Deuda Pública Externa	\$0.00	0.00	0.00	\$0.00
542	Comisiones de la Deuda Pública	\$0.00	0.00	0.00	\$0.00
5421	Comisiones de la Deuda Pública Interna	\$0.00	0.00	0.00	\$0.00
5422	Comisiones de la Deuda Pública Externa	\$0.00	0.00	0.00	\$0.00
543	Gastos de la Deuda Pública	\$0.00	0.00	0.00	\$0.00
5431	Gastos de la Deuda Pública Interna	\$0.00	0.00	0.00	\$0.00
5432	Gastos de la Deuda Pública Externa	\$0.00	0.00	0.00	\$0.00
544	Costo por Coberturas	\$0.00	0.00	0.00	\$0.00
5441	Costo por Coberturas	\$0.00	0.00	0.00	\$0.00
545	Apoyos Financieros	\$0.00	0.00	0.00	\$0.00
5451	Apoyos Financieros a Intermediarios	\$0.00	0.00	0.00	\$0.00
5452	Apoyo Financieros a Ahorradores y Deudores del Sistema Financiero Nacional	\$0.00	0.00	0.00	\$0.00
55	Otros Gastos y Pérdidas Extraordinarias	\$2,702,918.17	963,467.31	0.00	\$3,666,385.48
551	Estimaciones, Depreciaciones, Deterioros, Obsolescencia y Amortizaciones	\$2,702,918.17	963,467.31	0.00	\$3,666,385.48
5511	Estimaciones por Pérdida por Deterioro de Activos Circulantes	\$0.00	0.00	0.00	\$0.00
5512	Estimaciones por Pérdida por Deterioro de Activo no Circulante	\$0.00	0.00	0.00	\$0.00
5513	Depreciación de Bienes Inmuebles	\$729,321.36	270,331.62	0.00	\$999,652.98
5514	Depreciación de Infraestructura	\$0.00	0.00	0.00	\$0.00
5515	Depreciación de Bienes Muebles	\$1,955,376.46	679,468.44	0.00	\$2,634,844.90
5516	Deterioro de Bienes	\$0.00	0.00	0.00	\$0.00
5517	Amortización de Activos Intangibles	\$18,220.35	13,667.25	0.00	\$31,887.60
5518	Disminución de Bienes por pérdida u obsolescencia	\$0.00	0.00	0.00	\$0.00
552	Provisiones	\$0.00	0.00	0.00	\$0.00
5521	Provisiones de Pasivos a Corto Plazo	\$0.00	0.00	0.00	\$0.00
5522	Provisiones de Pasivos a Largo Plazo	\$0.00	0.00	0.00	\$0.00
553	Disminución de Inventarios	\$0.00	0.00	0.00	\$0.00






INSTITUTO TECNOLÓGICO DE ESTUDIOS SUPERIORES DE LA REGIÓN CARBONÍFERA)
Instituto Tecnológico de Estudios Superiores de la Región Carbonífera
Balanza de Comprobación - Cuentas Contables
 Del 01 de octubre al 31 de diciembre de 2025
 (PESOS)



Estado de Coahuila

Nivel 4

CUENTA	DESCRIPCIÓN	SALDO INICIAL	DEBE	HABER	SALDO FINAL
5531	Disminución de Inventarios de Mercancías para Venta	\$0.00	0.00	0.00	\$0.00
5532	Disminución de Inventarios de Mercancías Terminadas	\$0.00	0.00	0.00	\$0.00
5533	Disminución de Inventarios de Mercancías en Proceso de Elaboración	\$0.00	0.00	0.00	\$0.00
5534	Disminución de Inventarios de Materias Primas, Materiales y Suministros para Producción	\$0.00	0.00	0.00	\$0.00
5535	Disminución de Almacén de Materiales y Suministros de Consumo	\$0.00	0.00	0.00	\$0.00
559	Otros Gastos	\$0.00	0.00	0.00	\$0.00
5591	Gastos de Ejercicios Anteriores	\$0.00	0.00	0.00	\$0.00
5592	Pérdidas por Responsabilidades	\$0.00	0.00	0.00	\$0.00
5593	Bonificaciones y Descuentos Otorgados	\$0.00	0.00	0.00	\$0.00
5594	Diferencias por Tipo de Cambio Negativas	\$0.00	0.00	0.00	\$0.00
5595	Diferencias de Cotizaciones Negativas en Valores Negociables	\$0.00	0.00	0.00	\$0.00
5596	Resultado por Posición Monetaria	\$0.00	0.00	0.00	\$0.00
5597	Pérdidas por Participación Patrimonial	\$0.00	0.00	0.00	\$0.00
5598	Diferencias por Reestructuración de Deuda Pública Negativas	\$0.00	0.00	0.00	\$0.00
5599	Otros Gastos Varios	\$0.00	0.00	0.00	\$0.00
56	Inversión Pública	\$0.00	0.00	0.00	\$0.00
561	Inversión Pública no Capitalizable	\$0.00	0.00	0.00	\$0.00
5611	Construcción en Bienes no Capitalizable	\$0.00	0.00	0.00	\$0.00
	TOTAL MOVIMIENTOS	\$0.00	137,792,574.29	137,792,574.29	\$0.00

Bajo protesta de decir verdad declaramos que los Estados Financieros y sus notas, son razonablemente correctos y son responsabilidad del emisor.

C. P. ELPIDIO PÉREZ VALDÉS
 SUBDIRECTOR DE SERVICIOS ADMINISTRATIVOS

DR. LUIS CARLOS LONGARES VIDAL
 DIRECTOR GENERAL

M.P. SARILÚ CÁRDENAS RODRÍGUEZ
 DIRECTORA DE PLANEACIÓN Y VINCULACIÓN




INSTITUTO TECNOLÓGICO DE ESTUDIOS SUPERIORES DE LA REGIÓN CARBONÍFERA)
instituto Tecnológico de Estudios Superiores de la Región Carbonífera
Balanza de Comprobación - Cuentas de Orden
 Del 01 de octubre al 31 de diciembre de 2025
 (PESOS)



Nivel 4

CUENTA	DESCRIPCIÓN	SALDO INICIAL	DEBE	HABER	SALDO FINAL
7	CUENTAS DE ORDEN CONTABLES	\$0.00	0.00	0.00	\$0.00
71	Valores	\$0.00	0.00	0.00	\$0.00
711	Valores En Custodia	\$0.00	0.00	0.00	\$0.00
712	Custodia De Valores	\$0.00	0.00	0.00	\$0.00
713	Instrumentos De Crédito Prestados A Formadores De Mercado	\$0.00	0.00	0.00	\$0.00
714	Préstamo De Instrumentos De Crédito A Formadores De Mercado Y Su Garantía	\$0.00	0.00	0.00	\$0.00
715	Instrumentos De Crédito Recibidos En Garantía De Los Formadores De Mercado	\$0.00	0.00	0.00	\$0.00
716	Garantía De Créditos Recibidos De Los Formadores De Mercado	\$0.00	0.00	0.00	\$0.00
72	Emisión De Obligaciones	\$0.00	0.00	0.00	\$0.00
721	Autorización Para La Emisión De Bonos, Títulos Y Valores De La Deuda Pública Interna	\$0.00	0.00	0.00	\$0.00
722	Autorización Para La Emisión De Bonos, Títulos Y Valores De La Deuda Pública Externa	\$0.00	0.00	0.00	\$0.00
723	Emisiones Autorizadas De La Deuda Pública Interna Y Externa	\$0.00	0.00	0.00	\$0.00
724	Suscripción De Contratos De Préstamos Y Otras Obligaciones De La Deuda Pública Interna	\$0.00	0.00	0.00	\$0.00
725	Suscripción De Contratos De Préstamos Y Otras Obligaciones De La Deuda Pública Externa	\$0.00	0.00	0.00	\$0.00
726	Contratos De Préstamos Y Otras Obligaciones De La Deuda Pública Interna Y Externa	\$0.00	0.00	0.00	\$0.00
73	Avales Y Garantías	\$0.00	0.00	0.00	\$0.00
731	Avales Autorizados	\$0.00	0.00	0.00	\$0.00
732	Avales Firmados	\$0.00	0.00	0.00	\$0.00
733	Fianzas Y Garantías Recibidas Por Deudas A Cobrar	\$0.00	0.00	0.00	\$0.00
734	Fianzas Y Garantías Recibidas	\$0.00	0.00	0.00	\$0.00
735	Fianzas Otorgadas Para Respaldar Obligaciones No Fiscales Del Gobierno	\$0.00	0.00	0.00	\$0.00
736	Fianzas Otorgadas Del Gobierno Para Respaldar Obligaciones No Fiscales	\$0.00	0.00	0.00	\$0.00
74	Juicios	\$0.00	0.00	0.00	\$0.00
741	Demandas Judiciales en Proceso de Resolución	\$0.00	0.00	0.00	\$0.00
742	Resolución De Demandas En Proceso Judicial	\$0.00	0.00	0.00	\$0.00
75	Inversión Mediante Proyectos Para Prestación De Servicios (Pps) Y Similares	\$0.00	0.00	0.00	\$0.00
751	Contratos Para Inversión Mediante Proyectos Para Prestación De Servicios (Pps) Y Similares	\$0.00	0.00	0.00	\$0.00
752	Inversión Pública Contratada Mediante Proyectos Para Prestación De Servicios (Pps) Y Similares	\$0.00	0.00	0.00	\$0.00
76	Bienes Concesionados o en Comodato	\$0.00	0.00	0.00	\$0.00
761	Bienes Bajo Contrato En Concesión	\$0.00	0.00	0.00	\$0.00
762	Contrato De Concesión Por Bienes	\$0.00	0.00	0.00	\$0.00
763	Bienes Bajo Contrato En Comodato	\$0.00	0.00	0.00	\$0.00
764	Contrato De Comodato Por Bienes	\$0.00	0.00	0.00	\$0.00
77	Ingresos (Cuenta Puente)	\$116,882,248.44	0.00	0.00	\$116,882,248.44
770	Ingresos (Cuenta Puente)	\$116,882,248.44	0.00	0.00	\$116,882,248.44





INSTITUTO TECNOLÓGICO DE ESTUDIOS SUPERIORES DE LA REGIÓN CARBONÍFERA)
Instituto Tecnológico de Estudios Superiores de la Región Carbonífera
Balanza de Comprobación - Cuentas de Orden
 Del 01 de octubre al 31 de diciembre de 2025
 (PESOS)



Estado de Coahuila

Nivel 4

CUENTA	DESCRIPCIÓN	SALDO INICIAL	DEBE	HABER	SALDO FINAL
7701	Ingresos en Transito	\$0.00	0.00	0.00	\$0.00
7702	Ingresos Pendientes por Adeudos de la Federacion	\$0.00	0.00	0.00	\$0.00
7703	Ingresos Pendientes por Adeudo del Estado	\$116,882,248.44	0.00	0.00	\$116,882,248.44
78	Adeudo (Cuenta Puente)	-\$116,882,248.44	0.00	0.00	-\$116,882,248.44
780	Adeudo (Cuenta Puente)	-\$116,882,248.44	0.00	0.00	-\$116,882,248.44
7801	Adeudo de Alumnos Externos	\$0.00	0.00	0.00	\$0.00
7802	Adeudos de la Federacion	\$0.00	0.00	0.00	\$0.00
7803	Adeudos del Estado	-\$116,882,248.44	0.00	0.00	-\$116,882,248.44
TOTAL MOVIMIENTOS		\$0.00	0.00	0.00	\$0.00

Bajo protesta de decir verdad declaramos que los Estados Financieros y sus notas, son razonablemente correctos y son responsabilidad del emisor.

 C. P. ELPIDIO PÉREZ VALDÉS
 SUBDIRECTOR DE SERVICIOS ADMINISTRATIVOS

 M. P. SARILÚ CÁRDENAS RODRÍGUEZ
 DIRECTORA DE PLANEACIÓN Y VINCULACIÓN

 DR. LUIS CARLOS LONGARES VIDAL
 DIRECTOR GENERAL





INSTITUTO TECNOLÓGICO DE ESTUDIOS SUPERIORES DE LA REGIÓN CARBONÍFERA)
Instituto Tecnológico de Estudios Superiores de la Región Carbonífera
Balanza de Comprobación - Cuentas de Orden Presupuestales
 Del 01 de octubre al 31 de diciembre de 2025
 (PESOS)



Estado de Coahuila

Nivel 4

CUENTA	DESCRIPCIÓN	SALDO INICIAL	DEBE	HABER	SALDO FINAL
8	CUENTAS DE ORDEN PRESUPUESTARIAS	\$0.00	264,283,270.20	264,283,270.20	\$0.00
81	Ley De Ingresos	\$151,140.00	53,591,633.25	53,591,633.25	\$151,140.00
811	Ley De Ingresos Estimada	\$109,584,562.70	0.00	0.00	\$109,584,562.70
811-5	Ley de Ingresos Estimada - Productos	\$438,547.63	0.00	0.00	\$438,547.63
811-7	Ley de Ingresos Estimada - Ingresos por Venta de Bienes, Prestación de Servicios y Otros Ingresos	\$17,613,523.07	0.00	0.00	\$17,613,523.07
811-8	Ley de Ingresos Estimada - Participaciones, Aportaciones, Convenios, Incentivos Derivados de la Colaboración Fiscal y Fondos Distintos de Aportaciones	\$91,532,492.00	0.00	0.00	\$91,532,492.00
812	Ley De Ingresos Por Ejecutar	\$28,333,710.38	26,786,101.65	19,429.95	\$1,567,038.68
812-5	Ley de Ingresos por Ejecutar - Productos	\$192,450.82	49,042.19	0.00	\$143,408.63
812-7	Ley de Ingresos por Ejecutar - Ingresos por Venta de Bienes, Prestación de Servicios y Otros Ingresos	\$2,809,302.56	1,205,672.51	0.00	\$1,603,630.05
812-8	Ley de Ingresos por Ejecutar - Participaciones, Aportaciones, Convenios, Incentivos Derivados de la Colaboración Fiscal y Fondos Distintos de Aportaciones	\$25,331,957.00	25,531,386.95	19,429.95	-\$180,000.00
813	Modificaciones A La Ley De Ingresos Estimada	\$151,140.00	19,429.95	0.00	\$170,569.95
813-5	Modificaciones a la Ley de Ingresos Estimada - Productos	\$0.00	0.00	0.00	\$0.00
813-7	Modificaciones a la Ley de Ingresos Estimada - Ingresos por Venta de Bienes, Prestación de Servicios y Otros Ingresos	\$0.00	0.00	0.00	\$0.00
813-8	Modificaciones A La Ley De Ingresos Estimada - Participaciones, Aportaciones, Convenios, Incentivos Derivados de la Colaboración Fiscal y Fondos Distintos de Aportaciones	\$151,140.00	19,429.95	0.00	\$170,569.95
814	Ley De Ingresos Devengada	\$0.00	26,786,101.65	26,786,101.65	\$0.00
814-5	Ley de Ingresos Devengada - Productos	\$0.00	49,042.19	49,042.19	\$0.00
814-7	Ley de Ingresos Devengada - Ingresos por Venta de Bienes, Prestación de Servicios y Otros Ingresos	\$0.00	1,205,672.51	1,205,672.51	\$0.00
814-8	Ley de Ingresos Devengada - Participaciones, Aportaciones, Convenios, Incentivos Derivados de la Colaboración Fiscal y Fondos Distintos de Aportaciones	\$0.00	25,531,386.95	25,531,386.95	\$0.00
815	Ley De Ingresos Recaudada	\$81,401,992.32	0.00	26,786,101.65	\$108,188,093.97
815-5	Ley de Ingresos Recaudada - Productos	\$246,096.81	0.00	49,042.19	\$295,139.00
815-7	Ley de Ingresos Recaudada - Ingresos por Venta de Bienes, Prestación de Servicios y Otros Ingresos	\$14,804,220.51	0.00	1,205,672.51	\$16,009,893.02
815-8	Ley de Ingresos Recaudada - Participaciones, Aportaciones, Convenios, Incentivos Derivados de la Colaboración Fiscal y Fondos Distintos de Aportaciones	\$66,351,675.00	0.00	25,531,386.95	\$91,883,061.95
82	Presupuesto De Egresos	\$111,139.40	210,691,636.95	210,691,636.95	\$111,139.40
821	Presupuesto De Egresos Aprobado	\$110,810,078.10	0.00	0.00	\$110,810,078.10
821-10000	Presupuesto de Egresos Aprobado - Servicios Personales	\$89,838,872.59	0.00	0.00	\$89,838,872.59
821-20000	Presupuesto de Egresos Aprobado - Materiales y Suministros	\$3,273,182.18	0.00	0.00	\$3,273,182.18
821-30000	Presupuesto de Egresos Aprobado - Servicios Generales	\$8,932,905.11	0.00	0.00	\$8,932,905.11
821-40000	Presupuesto de Egresos Aprobado - Transferencias, Asignaciones, Subsidios y Otras Ayudas	\$1,523,336.00	0.00	0.00	\$1,523,336.00
821-50000	Presupuesto de Egresos Aprobado - Bienes Muebles, Inmuebles e Intangibles	\$3,241,782.22	0.00	0.00	\$3,241,782.22
821-60000	Presupuesto De Egresos Aprobado - Inversión Pública	\$4,000,000.00	0.00	0.00	\$4,000,000.00
822	Presupuesto De Egresos Por Ejercer	\$35,722,249.33	43,825,199.02	74,582,692.40	\$4,964,755.95



INSTITUTO TECNOLÓGICO DE ESTUDIOS SUPERIORES DE LA REGIÓN CARBONÍFERA)
Instituto Tecnológico de Estudios Superiores de la Región Carbonífera
Balanza de Comprobación - Cuentas de Orden Presupuestales
 Del 01 de octubre al 31 de diciembre de 2025
 (PESOS)



Estado de Coahuila

Nivel 4

CUENTA	DESCRIPCIÓN	SALDO INICIAL	DEBE	HABER	SALDO FINAL
822-10000	Presupuesto de Egresos por Ejercer - Servicios Personales	\$28,373,197.01	27,729,490.62	52,016,561.99	\$4,086,125.64
822-20000	Presupuesto de Egresos por Ejercer - Materiales y Suministros	\$1,061,854.82	3,004,735.50	3,931,640.79	\$134,949.53
822-30000	Presupuesto de Egresos por Ejercer - Servicios Generales	\$3,070,544.19	7,424,858.21	9,751,796.62	\$743,605.78
822-40000	Presupuesto de Egresos por Ejercer - Transferencias, Asignaciones, Subsidios y Otras Ayudas	\$158,704.00	570,378.30	729,082.30	\$0.00
822-50000	Presupuesto de Egresos por Ejercer - Bienes Muebles, Inmuebles e Intangibles	\$8,796.04	142,614.06	151,335.10	\$75.00
822-60000	Presupuesto de Egresos por Ejercer - Inversión Pública	\$3,049,153.27	4,953,122.33	8,002,275.60	\$0.00
823	Modificaciones Al Presupuesto De Egresos Aprobado	\$151,140.00	43,805,769.07	43,825,199.02	\$170,589.95
823-10000	Modificaciones al Presupuesto de Egresos Aprobado - Servicios Personales	-\$679,354.79	27,701,060.67	27,729,490.62	-\$650,924.84
823-20000	Modificaciones al Presupuesto de Egresos Aprobado - Materiales y Suministros	\$754,401.50	2,889,622.30	3,004,735.50	\$869,514.70
823-30000	Modificaciones al Presupuesto de Egresos Aprobado - Servicios Generales	-\$149,129.46	7,558,260.47	7,424,858.21	-\$282,531.72
823-40000	Modificaciones al Presupuesto de Egresos Aprobado - Transferencias, Asignaciones, Subsidios y Otras Ayudas	\$170,249.79	332,677.00	570,378.30	\$407,951.09
823-50000	Modificaciones al Presupuesto de Egresos Aprobado - Bienes Muebles, Inmuebles e Intangibles	-\$637,565.62	46,335.52	142,614.06	-\$541,287.08
823-60000	Modificaciones al Presupuesto de Egresos Aprobado - Inversión Pública	\$692,538.58	5,277,813.11	4,953,122.33	\$367,847.80
824	Presupuesto De Egresos Comprometido	\$0.00	30,776,923.33	30,776,923.33	\$0.00
824-10000	Presupuesto de Egresos Comprometido - Servicios Personales	\$0.00	24,315,501.32	24,315,501.32	\$0.00
824-20000	Presupuesto de Egresos Comprometido - Materiales y Suministros	\$0.00	1,042,018.49	1,042,018.49	\$0.00
824-30000	Presupuesto de Egresos Comprometido - Servicios Generales	\$0.00	2,193,536.15	2,193,536.15	\$0.00
824-40000	Presupuesto de Egresos Comprometido - Transferencias, Asignaciones, Subsidios y Otras Ayudas	\$0.00	396,405.30	396,405.30	\$0.00
824-50000	Presupuesto de Egresos Comprometido - Bienes Muebles, Inmuebles e Intangibles	\$0.00	104,999.58	104,999.58	\$0.00
824-60000	Presupuesto de Egresos Comprometido - Inversión Pública	\$0.00	2,724,462.49	2,724,462.49	\$0.00
825	Presupuesto De Egresos Devengado	\$0.00	30,776,923.33	30,776,923.33	\$0.00
825-10000	Presupuesto de Egresos Devengado - Servicios Personales	\$0.00	24,315,501.32	24,315,501.32	\$0.00
825-20000	Presupuesto de Egresos Devengado - Materiales y Suministros	\$0.00	1,042,018.49	1,042,018.49	\$0.00
825-30000	Presupuesto de Egresos Devengado - Servicios Generales	\$0.00	2,193,536.15	2,193,536.15	\$0.00
825-40000	Presupuesto de Egresos Devengado - Transferencias, Asignaciones, Subsidios y Otras Ayudas	\$0.00	396,405.30	396,405.30	\$0.00
825-50000	Presupuesto de Egresos Devengado - Bienes Muebles, Inmuebles e Intangibles	\$0.00	104,999.58	104,999.58	\$0.00
825-60000	Presupuesto de Egresos Devengado - Inversión Pública	\$0.00	2,724,462.49	2,724,462.49	\$0.00
826	Presupuesto De Egresos Ejercido	\$143,188.19	30,776,923.33	30,729,898.87	\$190,212.65
826-10000	Presupuesto de Egresos Ejercido - Servicios Personales	\$0.00	24,315,501.32	24,315,501.32	\$0.00
826-20000	Presupuesto de Egresos Ejercido - Materiales y Suministros	\$499.50	1,042,018.49	1,031,393.56	\$11,124.43
826-30000	Presupuesto de Egresos Ejercido - Servicios Generales	\$142,688.69	2,193,536.15	2,157,136.62	\$179,088.22
826-40000	Presupuesto de Egresos Ejercido - Transferencias, Asignaciones, Subsidios y Otras Ayudas	\$0.00	396,405.30	396,405.30	\$0.00
826-50000	Presupuesto de Egresos Ejercido - Bienes Muebles, Inmuebles e Intangibles	\$0.00	104,999.58	104,999.58	\$0.00
826-60000	Presupuesto de Egresos Ejercido - Inversión Pública	\$0.00	2,724,462.49	2,724,462.49	\$0.00



INSTITUTO TECNOLÓGICO DE ESTUDIOS SUPERIORES DE LA REGIÓN CARBONÍFERA)
Instituto Tecnológico de Estudios Superiores de la Región Carbonífera
Balanza de Comprobación - Cuentas de Orden Presupuestales
 Del 01 de octubre al 31 de diciembre de 2025
 (PESOS)



Nivel 4

CUENTA	DESCRIPCIÓN	SALDO INICIAL	DEBE	HABER	SALDO FINAL
827	Presupuesto De Egresos Pagado	\$75,095,780.58	30,729,898.87	0.00	\$105,825,679.45
827-10000	Presupuesto de Egresos Pagado - Servicios Personales	\$60,786,320.79	24,315,501.32	0.00	\$85,101,822.11
827-20000	Presupuesto de Egresos Pagado - Materiales y Suministros	\$2,965,229.36	1,031,393.56	0.00	\$3,996,622.92
827-30000	Presupuesto de Egresos Pagado - Servicios Generales	\$5,570,542.77	2,157,136.62	0.00	\$7,727,679.39
827-40000	Presupuesto de Egresos Pagado - Transferencias, Asignaciones, Subsidios y Otras Ayudas	\$1,534,881.79	396,405.30	0.00	\$1,931,287.09
827-50000	Presupuesto de Egresos Pagado - Bienes Muebles, Inmuebles e Intangibles	\$2,595,420.56	104,999.58	0.00	\$2,700,420.14
827-60000	Presupuesto de Egresos Pagado - Inversión Pública	\$1,643,385.31	2,724,462.49	0.00	\$4,367,847.80
	TOTAL MOVIMIENTOS	\$0.00	264,283,270.20	264,283,270.20	\$0.00

Bajo protesta de decir verdad declaramos que los Estados Financieros y sus notas, son razonablemente correctos y son responsabilidad del emisor.

 C.P. ELPIDIO PÉREZ VALDÉS
 SUBDIRECTOR DE SERVICIOS ADMINISTRATIVOS

 DR. LUIS CARLOS LONGARES VIDAL
 DIRECTOR GENERAL

 M.P. SARILÚ CÁRDENAS RODRÍGUEZ
 DIRECTORA DE PLANEACIÓN Y VINCULACIÓN



Educación
Secretaría de Educación Pública



TECNOLÓGICO
NACIONAL DE MÉXICO

COAHUILA
PA' DELANTE



SEDU
Secretaría de
Educación

Instituto Tecnológico de Estudios Superiores de la
Región Carbonífera

INFORMACIÓN CONTABLE

XIX.- BALANZA DE COMPROBACIÓN ACUMULADA



XXXIII
ANIVERSARIO
TECNM REGIÓN CARBONÍFERA



Carretera 57 km 120, Agujita Coahuila.
e-mail: tec@rcarbonifera.tecnm.mx.

C.P. 26950 Tels. (861) 613 4032
<https://www.itesrc.edu.mx>




INSTITUTO TECNOLÓGICO DE ESTUDIOS SUPERIORES DE LA REGIÓN CARBONÍFERA)
Instituto Tecnológico de Estudios Superiores de la Región Carbonífera
Balanza de Comprobación - Cuentas Contables
 Del 01 de enero al 31 de diciembre de 2025
 (PESOS)



Nivel 4

CUENTA	DESCRIPCIÓN	SALDO INICIAL	DEBE	HABER	SALDO FINAL
1	ACTIVO	\$44,892,470.04	284,835,768.35	289,695,482.20	\$40,032,756.19
11	Activo Circulante	\$17,264,904.79	271,014,243.41	280,639,562.54	\$7,639,585.66
111	Efectivo y Equivalentes	\$17,263,904.79	161,475,907.14	171,280,226.27	\$7,459,585.66
1111	Efectivo	\$0.00	14,000.00	14,000.00	\$0.00
1112	Bancos/Tesorería	\$16,424,522.01	150,269,630.08	159,901,109.25	\$6,793,042.84
1113	Bancos/Dependencias y Otros	\$0.00	0.00	0.00	\$0.00
1114	Inversiones Temporales (Hasta 3 Meses)	\$839,382.78	11,192,277.06	11,365,117.02	\$666,542.82
1115	Fondos con Afectación Específica	\$0.00	0.00	0.00	\$0.00
1116	Depósitos de Fondos de Terceros en Garantía y/o Administración	\$0.00	0.00	0.00	\$0.00
1119	Otros Efectivos y Equivalentes	\$0.00	0.00	0.00	\$0.00
112	Derechos a Recibir Efectivo o Equivalentes	\$1,000.00	109,430,117.27	109,251,117.27	\$180,000.00
1121	Inversiones Financieras de Corto Plazo	\$0.00	0.00	0.00	\$0.00
1122	Cuentas por Cobrar a Corto Plazo	\$0.00	108,072,954.97	107,892,954.97	\$180,000.00
1123	Deudores Diversos por Cobrar a Corto Plazo	\$0.00	1,010,817.03	1,010,817.03	\$0.00
1124	Ingresos por Recuperar a Corto Plazo	\$0.00	295,139.00	295,139.00	\$0.00
1125	Deudores por Anticipos de la Tesorería a Corto Plazo	\$0.00	0.00	0.00	\$0.00
1126	Préstamos Otorgados a Corto Plazo	\$1,000.00	51,206.27	52,206.27	\$0.00
1129	Otros Derechos a Recibir Efectivo o Equivalentes a Corto Plazo	\$0.00	0.00	0.00	\$0.00
113	Derechos a Recibir Bienes o Servicios	\$0.00	108,219.00	108,219.00	\$0.00
1131	Anticipo a Proveedores por Adquisición de Bienes y Prestación de Servicios a Corto Plazo	\$0.00	108,219.00	108,219.00	\$0.00
1132	Anticipo a Proveedores por Adquisición de Bienes Inmuebles y Muebles a Corto Plazo	\$0.00	0.00	0.00	\$0.00
1133	Anticipo a Proveedores por Adquisición de Bienes Intangibles a Corto Plazo	\$0.00	0.00	0.00	\$0.00
1134	Anticipo a Contratistas por Obras Públicas a Corto Plazo	\$0.00	0.00	0.00	\$0.00
1139	Otros Derechos a Recibir Bienes o Servicios a Corto Plazo	\$0.00	0.00	0.00	\$0.00
114	Inventarios	\$0.00	0.00	0.00	\$0.00
1141	Inventario de Mercancías para Venta	\$0.00	0.00	0.00	\$0.00
1142	Inventario de Mercancías Terminadas	\$0.00	0.00	0.00	\$0.00
1143	Inventario de Mercancías en Proceso de Elaboración	\$0.00	0.00	0.00	\$0.00
1144	Inventario de Materias Primas, Materiales y Suministros para Producción	\$0.00	0.00	0.00	\$0.00
1145	Bienes en Tránsito	\$0.00	0.00	0.00	\$0.00
115	Almacenes	\$0.00	0.00	0.00	\$0.00
1151	Almacén de Materiales y Suministros de Consumo	\$0.00	0.00	0.00	\$0.00
116	Estimación por Pérdida o Deterioro de Activos Circulantes	\$0.00	0.00	0.00	\$0.00
1161	Estimaciones para Cuentas Incobrables por Derechos a Recibir Efectivo o Equivalentes	\$0.00	0.00	0.00	\$0.00
1162	Estimación por Deterioro de Inventarios	\$0.00	0.00	0.00	\$0.00





INSTITUTO TECNOLÓGICO DE ESTUDIOS SUPERIORES DE LA REGIÓN CARBONÍFERA)
Instituto Tecnológico de Estudios Superiores de la Región Carbonífera
Balanza de Comprobación - Cuentas Contables
 Del 01 de enero al 31 de diciembre de 2025
 (PESOS)



Estado de Coahuila

Nivel 4

CUENTA	DESCRIPCIÓN	SALDO INICIAL	DEBE	HABER	SALDO FINAL
119	Otros Activos Circulantes	\$0.00	0.00	0.00	\$0.00
1191	Valores en Garantía	\$0.00	0.00	0.00	\$0.00
1192	Bienes en Garantía (Excluye Depósitos de Fondos)	\$0.00	0.00	0.00	\$0.00
1193	Bienes Derivados de Embargos, Decomisos, Aseguramientos y Dación en Pago	\$0.00	0.00	0.00	\$0.00
1194	Adquisición con Fondos de Terceros	\$0.00	0.00	0.00	\$0.00
12	Activo No Circulante	\$27,627,565.25	13,821,524.94	9,055,919.66	\$32,393,170.53
121	Inversiones Financieras a Largo Plazo	\$0.00	0.00	0.00	\$0.00
1211	Inversiones a Largo Plazo	\$0.00	0.00	0.00	\$0.00
1212	Títulos y Valores a Largo Plazo	\$0.00	0.00	0.00	\$0.00
1213	Fideicomisos, Mandatos y Contratos Análogos	\$0.00	0.00	0.00	\$0.00
1214	Participaciones y Aportaciones de Capital	\$0.00	0.00	0.00	\$0.00
122	Derechos a Recibir Efectivo o Equivalentes a Largo Plazo	\$0.00	0.00	0.00	\$0.00
1221	Documentos por Cobrar a Largo Plazo	\$0.00	0.00	0.00	\$0.00
1222	Deudores Diversos a Largo Plazo	\$0.00	0.00	0.00	\$0.00
1223	Ingresos por Recuperar a Largo Plazo	\$0.00	0.00	0.00	\$0.00
1224	Préstamos Otorgados a Largo Plazo	\$0.00	0.00	0.00	\$0.00
1229	Otros Derechos a Recibir Efectivo o Equivalentes a Largo Plazo	\$0.00	0.00	0.00	\$0.00
123	Bienes Inmuebles, Infraestructura y Construcciones en Proceso	\$31,670,773.03	10,099,418.42	4,367,847.80	\$37,402,343.65
1231	Terrenos	\$3,346,500.00	0.00	0.00	\$3,346,500.00
1232	Viviendas	\$0.00	0.00	0.00	\$0.00
1233	Edificios no Habitacionales	\$28,324,273.03	5,731,570.62	0.00	\$34,055,843.65
1234	Infraestructura	\$0.00	0.00	0.00	\$0.00
1235	Construcciones en Proceso en Bienes de Dominio Público	\$0.00	0.00	0.00	\$0.00
1236	Construcciones en Proceso en Bienes Propios	\$0.00	4,367,847.80	4,367,847.80	\$0.00
1239	Otros Bienes Inmuebles	\$0.00	0.00	0.00	\$0.00
124	Bienes Muebles	\$48,935,114.09	2,536,715.14	0.00	\$51,471,829.23
1241	Mobiliario y Equipo de Administración	\$14,590,660.94	262,609.38	0.00	\$14,853,270.32
1242	Mobiliario y Equipo Educativo y Recreativo	\$2,944,535.80	43,098.11	0.00	\$2,987,633.91
1243	Equipo e Instrumental Médico y de Laboratorio	\$74,159.17	52,481.11	0.00	\$126,640.28
1244	Vehículos y Equipo de Transporte	\$7,591,313.99	1,890,000.01	0.00	\$9,481,314.00
1245	Equipo de Defensa y Seguridad	\$0.00	0.00	0.00	\$0.00
1246	Maquinaria, Otros Equipos y Herramientas	\$23,665,424.19	288,526.53	0.00	\$23,953,950.72
1247	Colecciones, Obras de Arte y Objetos Valiosos	\$69,020.00	0.00	0.00	\$69,020.00
1248	Activos Biológicos	\$0.00	0.00	0.00	\$0.00
125	Activos Intangibles	\$26,408.45	163,705.00	0.00	\$190,113.45



INSTITUTO TECNOLÓGICO DE ESTUDIOS SUPERIORES DE LA REGIÓN CARBONÍFERA)
Instituto Tecnológico de Estudios Superiores de la Región Carbonífera
Balanza de Comprobación - Cuentas Contables
 Del 01 de enero al 31 de diciembre de 2025
 (PESOS)



Estado de Coahuila

Nivel 4

CUENTA	DESCRIPCIÓN	SALDO INICIAL	DEBE	HABER	SALDO FINAL
1251	Software	\$26,408.45	0.00	0.00	\$26,408.45
1252	Patentes, Marcas y Derechos	\$0.00	0.00	0.00	\$0.00
1253	Concesiones y Franquicias	\$0.00	0.00	0.00	\$0.00
1254	Licencias	\$0.00	163,705.00	0.00	\$163,705.00
1259	Otros Activos Intangibles	\$0.00	0.00	0.00	\$0.00
126	Depreciación, Deterioro y Amortización Acumulada de Bienes	-\$53,004,730.32	1,021,686.38	4,688,071.86	-\$56,671,115.80
1261	Depreciación Acumulada de Bienes Inmuebles	-\$10,463,939.87	0.00	1,001,138.47	-\$11,465,078.34
1262	Depreciación Acumulada de Infraestructura	\$0.00	0.00	0.00	\$0.00
1263	Depreciación Acumulada de Bienes Muebles	-\$42,514,381.99	1,021,686.38	3,655,045.79	-\$45,147,741.40
1264	Deterioro Acumulado de Bienes	\$0.00	0.00	0.00	\$0.00
1265	Amortización Acumulada de Activos Intangibles	-\$26,408.46	0.00	31,887.60	-\$58,296.06
127	Activos Diferidos	\$0.00	0.00	0.00	\$0.00
1271	Estudios, Formulación y Evaluación de Proyectos	\$0.00	0.00	0.00	\$0.00
1272	Derechos Sobre Bienes en Régimen de Arrendamiento Financiero	\$0.00	0.00	0.00	\$0.00
1273	Gastos Pagados por Adelantado a Largo Plazo	\$0.00	0.00	0.00	\$0.00
1274	Anticipos a Largo Plazo	\$0.00	0.00	0.00	\$0.00
1275	Beneficios al Retiro de Empleados Pagados por Adelantado	\$0.00	0.00	0.00	\$0.00
1279	Otros Activos Diferidos	\$0.00	0.00	0.00	\$0.00
128	Estimación por Pérdida o Deterioro de Activos no Circulantes	\$0.00	0.00	0.00	\$0.00
1281	Estimaciones por Pérdida de Cuentas Incobrables de Documentos por Cobrar a Largo Plazo	\$0.00	0.00	0.00	\$0.00
1282	Estimaciones por Pérdida de Cuentas Incobrables de Deudores Diversos por Cobrar a Largo Plazo	\$0.00	0.00	0.00	\$0.00
1283	Estimaciones por Pérdida de Cuentas Incobrables de Ingresos por Cobrar a Largo Plazo	\$0.00	0.00	0.00	\$0.00
1284	Estimaciones por Pérdida de Cuentas Incobrables de Préstamos Otorgados a Largo Plazo	\$0.00	0.00	0.00	\$0.00
1289	Estimaciones por Pérdida de Otras Cuentas Incobrables a Largo Plazo	\$0.00	0.00	0.00	\$0.00
129	Otros Activos no Circulantes	\$0.00	0.00	0.00	\$0.00
1291	Bienes en Concesión	\$0.00	0.00	0.00	\$0.00
1292	Bienes en Arrendamiento Financiero	\$0.00	0.00	0.00	\$0.00
1293	Bienes en Comodato	\$0.00	0.00	0.00	\$0.00
2	PASIVO	\$14,657,213.30	139,557,425.85	139,628,018.51	\$14,727,805.96
21	Pasivo Circulante	\$14,657,213.30	139,557,425.85	139,628,018.51	\$14,727,805.96
211	Cuentas por Pagar a Corto Plazo	\$4,188,219.30	139,557,425.85	139,628,018.51	\$4,258,811.96
2111	Servicios Personales por Pagar a Corto Plazo	\$0.00	50,925,011.40	50,925,011.40	\$0.00
2112	Proveedores por Pagar a Corto Plazo	\$178,510.77	16,264,301.66	16,273,130.21	\$187,339.32
2113	Contratistas por Obras Públicas por Pagar a Corto Plazo	\$0.00	4,348,617.04	4,348,617.04	\$0.00
2114	Participaciones y Aportaciones por Pagar a Corto Plazo	\$0.00	0.00	0.00	\$0.00




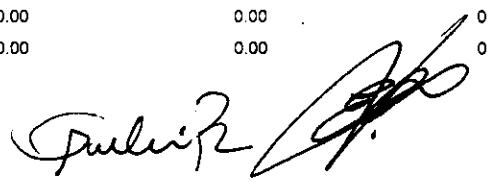
INSTITUTO TECNOLÓGICO DE ESTUDIOS SUPERIORES DE LA REGIÓN CARBONÍFERA)
Instituto Tecnológico de Estudios Superiores de la Región Carbonífera
Balanza de Comprobación - Cuentas Contables
 Del 01 de enero al 31 de diciembre de 2025
 (PESOS)



Estado de Coahuila

Nivel 4

CUENTA	DESCRIPCIÓN	SALDO INICIAL	DEBE	HABER	SALDO FINAL
2115	Transferencias Otorgadas por Pagar a Corto Plazo	\$0.00	194,170.00	194,170.00	\$0.00
2116	Intereses, Comisiones y Otros Gastos de la Deuda Pública por Pagar a Corto Plazo	\$0.00	0.00	0.00	\$0.00
2117	Retenciones y Contribuciones por Pagar a Corto Plazo	\$4,009,708.53	68,413,632.01	68,475,396.12	\$4,071,472.64
2118	Devoluciones de la Ley de Ingresos por Pagar a Corto Plazo	\$0.00	3,089.67	3,089.67	\$0.00
2119	Otras Cuentas por Pagar a Corto Plazo	\$0.00	-591,395.93	-591,395.93	\$0.00
212	Documentos por Pagar a Corto Plazo	\$0.00	0.00	0.00	\$0.00
2121	Documentos Comerciales por Pagar a Corto Plazo	\$0.00	0.00	0.00	\$0.00
2122	Documentos Con Contratistas por Obras Públicas por Pagar a Corto Plazo	\$0.00	0.00	0.00	\$0.00
2129	Otros Documentos por Pagar a Corto Plazo	\$0.00	0.00	0.00	\$0.00
213	Porción a Corto Plazo de la Deuda Pública a Largo Plazo	\$0.00	0.00	0.00	\$0.00
2131	Porción a Corto Plazo de la Deuda Pública Interna	\$0.00	0.00	0.00	\$0.00
2132	Porción a Corto Plazo de la Deuda Pública Externa	\$0.00	0.00	0.00	\$0.00
2133	Porción a Corto Plazo de Arrendamiento Financiero	\$0.00	0.00	0.00	\$0.00
214	Títulos y Valores a Corto Plazo	\$0.00	0.00	0.00	\$0.00
2141	Títulos y Valores de la Deuda Pública Interna a Corto Plazo	\$0.00	0.00	0.00	\$0.00
2142	Títulos y Valores de la Deuda Pública Externa a Corto Plazo	\$0.00	0.00	0.00	\$0.00
215	Pasivos Diferidos a Corto Plazo	\$0.00	0.00	0.00	\$0.00
2151	Ingresos Cobrados por Adelantado a Corto Plazo	\$0.00	0.00	0.00	\$0.00
2152	Intereses Cobrados por Adelantado a Corto Plazo	\$0.00	0.00	0.00	\$0.00
2159	Otros Pasivos Diferidos a Corto Plazo	\$0.00	0.00	0.00	\$0.00
216	Fondos y Bienes de Terceros en Garantía y/o Administración a Corto Plazo	\$0.00	0.00	0.00	\$0.00
2161	Fondos en Garantía a Corto Plazo	\$0.00	0.00	0.00	\$0.00
2162	Fondos en Administración a Corto Plazo	\$0.00	0.00	0.00	\$0.00
2163	Fondos Contingentes a Corto Plazo	\$0.00	0.00	0.00	\$0.00
2164	Fondos de Fideicomisos, Mandatos y Contratos Análogos a Corto Plazo	\$0.00	0.00	0.00	\$0.00
2165	Otros Fondos de Terceros en Garantía y/o Administración a Corto Plazo	\$0.00	0.00	0.00	\$0.00
2166	Valores y Bienes en Garantía a Corto Plazo	\$0.00	0.00	0.00	\$0.00
217	Provisiones a Corto Plazo	\$10,468,994.00	0.00	0.00	\$10,468,994.00
2171	Provisión para Demandas y Juicios a Corto Plazo	\$0.00	0.00	0.00	\$0.00
2172	Provisión para Contingencias a Corto Plazo	\$0.00	0.00	0.00	\$0.00
2179	Otras Provisiones a Corto Plazo	\$10,468,994.00	0.00	0.00	\$10,468,994.00
219	Otros Pasivos a Corto Plazo	\$0.00	0.00	0.00	\$0.00
2191	Ingresos por Clasificar	\$0.00	0.00	0.00	\$0.00
2192	Recaudación por Participar	\$0.00	0.00	0.00	\$0.00
2199	Otros Pasivos Circulantes	\$0.00	0.00	0.00	\$0.00



INSTITUTO TECNOLÓGICO DE ESTUDIOS SUPERIORES DE LA REGIÓN CARBONÍFERA)
Instituto Tecnológico de Estudios Superiores de la Región Carbonífera
Balanza de Comprobación - Cuentas Contables
 Del 01 de enero al 31 de diciembre de 2025
 (PESOS)



Nivel 4

CUENTA	DESCRIPCIÓN	SALDO INICIAL	DEBE	HABER	SALDO FINAL
22	Pasivo No Circulante	\$0.00	0.00	0.00	\$0.00
221	Cuentas por Pagar a Largo Plazo	\$0.00	0.00	0.00	\$0.00
2211	Proveedores por Pagar a Largo Plazo	\$0.00	0.00	0.00	\$0.00
2212	Contratistas por Obras Públicas por Pagar a Largo Plazo	\$0.00	0.00	0.00	\$0.00
222	Documentos por Pagar a Largo Plazo	\$0.00	0.00	0.00	\$0.00
2221	Documentos Comerciales por Pagar a Largo Plazo	\$0.00	0.00	0.00	\$0.00
2222	Documentos con Contratistas por Obras Públicas por Pagar a Largo Plazo	\$0.00	0.00	0.00	\$0.00
2229	Otros Documentos por Pagar a Largo Plazo	\$0.00	0.00	0.00	\$0.00
223	Deuda Pública a Largo Plazo	\$0.00	0.00	0.00	\$0.00
2231	Títulos y Valores de la Deuda Pública Interna a Largo Plazo	\$0.00	0.00	0.00	\$0.00
2232	Títulos y Valores de la Deuda Pública Externa a Largo Plazo	\$0.00	0.00	0.00	\$0.00
2233	Préstamos de la Deuda Pública Interna por Pagar a Largo Plazo	\$0.00	0.00	0.00	\$0.00
2234	Préstamos de la Deuda Pública Externa por Pagar a Largo Plazo	\$0.00	0.00	0.00	\$0.00
2235	Arrendamiento Financiero por Pagar a Largo Plazo	\$0.00	0.00	0.00	\$0.00
224	Pasivos Diferidos a Largo Plazo	\$0.00	0.00	0.00	\$0.00
2241	Créditos Diferidos a Largo Plazo	\$0.00	0.00	0.00	\$0.00
2242	Intereses Cobrados por Adelantado a Largo Plazo	\$0.00	0.00	0.00	\$0.00
2249	Otros Pasivos Diferidos a Largo Plazo	\$0.00	0.00	0.00	\$0.00
225	Fondos y Bienes de Terceros en Garantía y/o Administración a Largo Plazo	\$0.00	0.00	0.00	\$0.00
2251	Fondos en Garantía a Largo Plazo	\$0.00	0.00	0.00	\$0.00
2252	Fondos en Administración a Largo Plazo	\$0.00	0.00	0.00	\$0.00
2253	Fondos Contingentes a Largo Plazo	\$0.00	0.00	0.00	\$0.00
2254	Fondos de Fideicomisos, Mandatos y Contratos Análogos a Largo Plazo	\$0.00	0.00	0.00	\$0.00
2255	Otros Fondos de Terceros en Garantía y/o Administración a Largo Plazo	\$0.00	0.00	0.00	\$0.00
2256	Valores y Bienes en Garantía a Largo Plazo	\$0.00	0.00	0.00	\$0.00
226	Provisiones a Largo Plazo	\$0.00	0.00	0.00	\$0.00
2261	Provisión para Demandas y Juicios a Largo Plazo	\$0.00	0.00	0.00	\$0.00
2262	Provisión para Pensiones a Largo Plazo	\$0.00	0.00	0.00	\$0.00
2263	Provisión para Contingencias a Largo Plazo	\$0.00	0.00	0.00	\$0.00
2269	Otras Provisiones a Largo Plazo	\$0.00	0.00	0.00	\$0.00
3	HACIENDA PÚBLICA/PATRIMONIO	\$30,235,256.74	11,876,609.93	1,372,219.09	\$19,730,865.90
31	Hacienda Pública/Patrimonio Contribuido	\$28,788,801.16	0.00	0.00	\$28,788,801.16
311	Aportaciones	\$32,071,213.76	0.00	0.00	\$32,071,213.76
312	Donaciones de Capital	\$0.00	0.00	0.00	\$0.00
313	Actualización de la Hacienda Pública/Patrimonio	-\$3,282,412.60	0.00	0.00	-\$3,282,412.60



INSTITUTO TECNOLÓGICO DE ESTUDIOS SUPERIORES DE LA REGIÓN CARBONÍFERA)
Instituto Tecnológico de Estudios Superiores de la Región Carbonífera
Balanza de Comprobación - Cuentas Contables
 Del 01 de enero al 31 de diciembre de 2025
 (PESOS)



SE SECRETARÍA DE EDUCACIÓN

Estado de Coahuila

Nivel 4

CUENTA	DESCRIPCIÓN	SALDO INICIAL	DEBE	HABER	SALDO FINAL
32	Hacienda Pública/Patrimonio Generado	\$1,446,455.58	11,876,609.93	1,372,219.09	-\$9,057,935.26
321	Resultado del Ejercicio (Ahorro/Desahorro)	\$0.00	0.00	0.00	\$0.00
322	Resultados de Ejercicios Anteriores	\$18,837,410.99	0.00	0.00	\$18,837,410.99
323	Revalúos	\$0.00	0.00	0.00	\$0.00
3231	Revalúo de Bienes Inmuebles	\$0.00	0.00	0.00	\$0.00
3232	Revalúo de Bienes Muebles	\$0.00	0.00	0.00	\$0.00
3233	Revalúo de Bienes Intangibles	\$0.00	0.00	0.00	\$0.00
3239	Otros Revalúos	\$0.00	0.00	0.00	\$0.00
324	Reservas	\$0.00	0.00	0.00	\$0.00
3241	Reservas de Patrimonio	\$0.00	0.00	0.00	\$0.00
3242	Reservas Territoriales	\$0.00	0.00	0.00	\$0.00
3243	Reservas por Contingencias	\$0.00	0.00	0.00	\$0.00
325	Rectificaciones de Resultados de Ejercicios Anteriores	-\$17,390,955.41	11,876,609.93	1,372,219.09	-\$27,895,346.25
3251	Cambios en Políticas Contables	\$0.00	0.00	0.00	\$0.00
3252	Cambios por Errores Contables	-\$17,390,955.41	11,876,609.93	1,372,219.09	-\$27,895,346.25
3253	Cambios en Estimaciones Contables	\$0.00	0.00	0.00	\$0.00
33	Exceso o Insuficiencia en la Actualización de la Hacienda Pública/Patrimonio	\$0.00	0.00	0.00	\$0.00
331	Resultado por Posición Monetaria	\$0.00	0.00	0.00	\$0.00
332	Resultado por Tenencia de Activos no Monetarios	\$0.00	0.00	0.00	\$0.00
4	INGRESOS Y OTROS BENEFICIOS	\$0.00	0.00	108,188,093.97	\$108,188,093.97
41	Ingresos de Gestión	\$0.00	0.00	16,305,032.02	\$16,305,032.02
411	Impuestos	\$0.00	0.00	0.00	\$0.00
4111	Impuestos Sobre los Ingresos	\$0.00	0.00	0.00	\$0.00
4112	Impuestos Sobre el Patrimonio	\$0.00	0.00	0.00	\$0.00
4113	Impuestos Sobre la Producción, el Consumo y las Transacciones	\$0.00	0.00	0.00	\$0.00
4114	Impuestos al Comercio Exterior	\$0.00	0.00	0.00	\$0.00
4115	Impuestos Sobre Nóminas y Asimilables	\$0.00	0.00	0.00	\$0.00
4116	Impuestos Ecológicos	\$0.00	0.00	0.00	\$0.00
4117	Accesorios de Impuestos	\$0.00	0.00	0.00	\$0.00
4118	Impuestos no Comprendidos en la Ley de Ingresos Vigente, Causados en Ejercicios Fiscales Anteriores	\$0.00	0.00	0.00	\$0.00
4119	Pendientes de Liquidación o Pago	\$0.00	0.00	0.00	\$0.00
4119	Otros Impuestos	\$0.00	0.00	0.00	\$0.00
412	Cuotas y Aportaciones de Seguridad Social	\$0.00	0.00	0.00	\$0.00
4121	Aportaciones para Fondos de Vivienda	\$0.00	0.00	0.00	\$0.00
4122	Cuotas para la Seguridad Social	\$0.00	0.00	0.00	\$0.00



INSTITUTO TECNOLÓGICO DE ESTUDIOS SUPERIORES DE LA REGIÓN CARBONÍFERA)
Instituto Tecnológico de Estudios Superiores de la Región Carbonífera
Balanza de Comprobación - Cuentas Contables
 Del 01 de enero al 31 de diciembre de 2025
 (PESOS)



Estado de Coahuila

Nivel 4

CUENTA	DESCRIPCIÓN	SALDO INICIAL	DEBE	HABER	SALDO FINAL
4123	Cuotas de Ahorro para el Retiro	\$0.00	0.00	0.00	\$0.00
4124	Accesorios de Cuotas y Aportaciones de Seguridad Social	\$0.00	0.00	0.00	\$0.00
4129	Otras Cuotas y Aportaciones para la Seguridad Social	\$0.00	0.00	0.00	\$0.00
413	Contribuciones de Mejoras	\$0.00	0.00	0.00	\$0.00
4131	Contribuciones de Mejoras por Obras Públicas	\$0.00	0.00	0.00	\$0.00
4132	Contribuciones de Mejoras no Comprendidas en la Ley de Ingresos Vigente, Causadas en Ejercicios Fiscales Anteriores Pendientes de Liquidación o Pago	\$0.00	0.00	0.00	\$0.00
414	Derechos	\$0.00	0.00	0.00	\$0.00
4141	Derechos por el Uso, Goce, Aprovechamiento o Explotación de Bienes de Dominio Público	\$0.00	0.00	0.00	\$0.00
4143	Derechos por Prestación de Servicios	\$0.00	0.00	0.00	\$0.00
4144	Accesorios de Derechos	\$0.00	0.00	0.00	\$0.00
4145	Derechos no Comprendidos en la Ley de Ingresos Vigente, Causados en Ejercicios Fiscales Anteriores Pendientes de Liquidación o Pago	\$0.00	0.00	0.00	\$0.00
4149	Otros Derechos	\$0.00	0.00	0.00	\$0.00
415	Productos	\$0.00	0.00	295,139.00	\$295,139.00
4151	Productos	\$0.00	0.00	295,139.00	\$295,139.00
4154	Productos no Comprendidos en la Ley de Ingresos Vigente, Causados en Ejercicios Fiscales Anteriores Pendientes de Liquidación o Pago	\$0.00	0.00	0.00	\$0.00
416	Aprovechamientos	\$0.00	0.00	0.00	\$0.00
4162	Multas	\$0.00	0.00	0.00	\$0.00
4163	Indemnizaciones	\$0.00	0.00	0.00	\$0.00
4164	Reintegros	\$0.00	0.00	0.00	\$0.00
4165	Aprovechamientos Provenientes de Obras Públicas	\$0.00	0.00	0.00	\$0.00
4166	Aprovechamientos no Comprendidos en la Ley de Ingresos Vigente, Causados en Ejercicios Fiscales Anteriores Pendientes de Liquidación o Pago	\$0.00	0.00	0.00	\$0.00
4168	Accesorios de Aprovechamientos	\$0.00	0.00	0.00	\$0.00
4169	Otros Aprovechamientos	\$0.00	0.00	0.00	\$0.00
417	Ingresos por Venta de Bienes y Prestación de Servicios	\$0.00	0.00	16,009,893.02	\$16,009,893.02
4171	Ingresos por Venta de Bienes y Prestación de Servicios de Instituciones Públicas de Seguridad Social	\$0.00	0.00	0.00	\$0.00
4172	Ingresos por Venta de Bienes y Prestación de Servicios de Empresas Públicas del Estado	\$0.00	0.00	0.00	\$0.00
4173	Ingresos por Venta de Bienes y Prestación de Servicios de Entidades Paraestatales y Fideicomisos no Empresariales y no Financieros	\$0.00	0.00	16,009,893.02	\$16,009,893.02
4174	Ingresos por Venta de Bienes y Prestación de Servicios de Entidades Paraestatales Empresariales no Financieras con Participación Estatal Mayoritaria	\$0.00	0.00	0.00	\$0.00
4175	Ingresos por Venta de Bienes y Prestación de Servicios de Entidades Paraestatales Empresariales Financieras Monetarias con Participación Estatal Mayoritaria	\$0.00	0.00	0.00	\$0.00
4176	Ingresos por Venta de Bienes y Prestación de Servicios de Entidades Paraestatales Empresariales Financieras no Monetarias con Participación Estatal Mayoritaria	\$0.00	0.00	0.00	\$0.00



INSTITUTO TECNOLÓGICO DE ESTUDIOS SUPERIORES DE LA REGIÓN CARBONÍFERA)
Instituto Tecnológico de Estudios Superiores de la Región Carbonífera
Balanza de Comprobación - Cuentas Contables
 Del 01 de enero al 31 de diciembre de 2025
 (PESOS)



Estado de Coahuila

Nivel 4

CUENTA	DESCRIPCIÓN	SALDO INICIAL	DEBE	HABER	SALDO FINAL
4177	Ingresos por Venta de Bienes y Prestación de Servicios de Fideicomisos Financieros Públicos con Participación Estatal Mayoritaria	\$0.00	0.00	0.00	\$0.00
4178	Ingresos por Venta de Bienes y Prestación de Servicios de los Poderes Legislativo y Judicial, y de los Órganos Autónomos	\$0.00	0.00	0.00	\$0.00
42	Participaciones, Aportaciones, Convenios, Incentivos Derivados de la Colaboración Fiscal, Fondos Distintos de Aportaciones, Transferencias, Asignaciones, Subsidios y Subvenciones, y Pensiones y Jubilaciones	\$0.00	0.00	91,883,061.95	\$91,883,061.95
421	Participaciones, Aportaciones, Convenios, Incentivos Derivados de la Colaboración Fiscal y Fondos Distintos de Aportaciones	\$0.00	0.00	91,883,061.95	\$91,883,061.95
4211	Participaciones	\$0.00	0.00	0.00	\$0.00
4212	Aportaciones	\$0.00	0.00	0.00	\$0.00
4213	Convenios	\$0.00	0.00	91,883,061.95	\$91,883,061.95
4214	Incentivos Derivados de la Colaboración Fiscal	\$0.00	0.00	0.00	\$0.00
4215	Fondos Distintos de Aportaciones	\$0.00	0.00	0.00	\$0.00
422	Transferencias, Asignaciones, Subsidios y Subvenciones, y Pensiones y Jubilaciones	\$0.00	0.00	0.00	\$0.00
4221	Transferencias y Asignaciones	\$0.00	0.00	0.00	\$0.00
4223	Subsidios y Subvenciones	\$0.00	0.00	0.00	\$0.00
4225	Pensiones y Jubilaciones	\$0.00	0.00	0.00	\$0.00
4227	Transferencias del Fondo Mexicano del Petróleo para la Estabilización y el Desarrollo	\$0.00	0.00	0.00	\$0.00
43	Otros Ingresos y Beneficios	\$0.00	0.00	0.00	\$0.00
431	Ingresos Financieros	\$0.00	0.00	0.00	\$0.00
4311	Intereses Ganados de Títulos, Valores y demás Instrumentos Financieros	\$0.00	0.00	0.00	\$0.00
4319	Otros Ingresos Financieros	\$0.00	0.00	0.00	\$0.00
432	Incremento por Variación de Inventarios	\$0.00	0.00	0.00	\$0.00
4321	Incremento por Variación de Inventarios de Mercancías para Venta	\$0.00	0.00	0.00	\$0.00
4322	Incremento por Variación de Inventarios de Mercancías Terminadas	\$0.00	0.00	0.00	\$0.00
4323	Incremento por Variación de Inventarios de Mercancías en Proceso de Elaboración	\$0.00	0.00	0.00	\$0.00
4324	Incremento por Variación de Inventarios de Materias Primas, Materiales y Suministros para Producción	\$0.00	0.00	0.00	\$0.00
4325	Incremento por Variación de Almacén de Materias Primas, Materiales y Suministros de Consumo	\$0.00	0.00	0.00	\$0.00
433	Disminución del Exceso de Estimaciones por Pérdida o Deterioro u Obsolescencia	\$0.00	0.00	0.00	\$0.00
4331	Disminución del Exceso de Estimaciones por Pérdida o Deterioro u Obsolescencia	\$0.00	0.00	0.00	\$0.00
434	Disminución del Exceso de Provisiones	\$0.00	0.00	0.00	\$0.00
4341	Disminución del Exceso de Provisiones	\$0.00	0.00	0.00	\$0.00
439	Otros Ingresos y Beneficios Varios	\$0.00	0.00	0.00	\$0.00
4392	Bonificaciones y Descuentos Obtenidos	\$0.00	0.00	0.00	\$0.00
4393	Diferencias por Tipo de Cambio a Favor	\$0.00	0.00	0.00	\$0.00
4394	Diferencias de Cotizaciones a Favor en Valores Negociables	\$0.00	0.00	0.00	\$0.00

[Illegible Signature] [Illegible Signature]



INSTITUTO TECNOLÓGICO DE ESTUDIOS SUPERIORES DE LA REGIÓN CARBONÍFERA)
Instituto Tecnológico de Estudios Superiores de la Región Carbonífera
Balanza de Comprobación - Cuentas Contables
 Del 01 de enero al 31 de diciembre de 2025
 (PESOS)



Estado de Coahuila

Nivel 4

CUENTA	DESCRIPCIÓN	SALDO INICIAL	DEBE	HABER	SALDO FINAL
4395	Resultado por Posición Monetaria	\$0.00	0.00	0.00	\$0.00
4396	Utilidades por Participación Patrimonial	\$0.00	0.00	0.00	\$0.00
4397	Diferencias por Reestructuración de Deuda Pública a Favor	\$0.00	0.00	0.00	\$0.00
4399	Otros Ingresos y Beneficios Varios	\$0.00	0.00	0.00	\$0.00
5	GASTOS Y OTRAS PÉRDIDAS	\$0.00	102,614,009.64	0.00	\$102,614,009.64
51	Gastos de Funcionamiento	\$0.00	97,016,337.07	0.00	\$97,016,337.07
511	Servicios Personales	\$0.00	85,101,822.11	0.00	\$85,101,822.11
5111	Remuneraciones al Personal de Carácter Permanente	\$0.00	46,373,767.59	0.00	\$46,373,767.59
5112	Remuneraciones al Personal de Carácter Transitorio	\$0.00	1,473,285.31	0.00	\$1,473,285.31
5113	Remuneraciones Adicionales y Especiales	\$0.00	19,594,344.02	0.00	\$19,594,344.02
5114	Seguridad Social	\$0.00	14,415,804.26	0.00	\$14,415,804.26
5115	Otras Prestaciones Sociales y Económicas	\$0.00	3,244,620.93	0.00	\$3,244,620.93
5116	Pago de Estimulos a Servidores Públicos	\$0.00	0.00	0.00	\$0.00
512	Materiales y Suministros	\$0.00	4,007,747.35	0.00	\$4,007,747.35
5121	Materiales de Administración, Emisión de Documentos y Artículos Oficiales	\$0.00	921,591.33	0.00	\$921,591.33
5122	Alimentos y Utensilios	\$0.00	571,238.87	0.00	\$571,238.87
5123	Materias Primas y Materiales de Producción y Comercialización	\$0.00	1,980.89	0.00	\$1,980.89
5124	Materiales y Artículos de Construcción y de Reparación	\$0.00	426,547.06	0.00	\$426,547.06
5125	Productos Químicos, Farmacéuticos y de Laboratorio	\$0.00	52,812.16	0.00	\$52,812.16
5126	Combustibles, Lubricantes y Aditivos	\$0.00	642,450.47	0.00	\$642,450.47
5127	Vestuario, Blancos, Prendas de Protección y Artículos Deportivos	\$0.00	256,086.69	0.00	\$256,086.69
5128	Materiales y Suministros para Seguridad	\$0.00	0.00	0.00	\$0.00
5129	Herramientas, Refacciones y Accesorios Menores	\$0.00	1,135,039.88	0.00	\$1,135,039.88
513	Servicios Generales	\$0.00	7,906,767.61	0.00	\$7,906,767.61
5131	Servicios Básicos	\$0.00	2,245,731.32	0.00	\$2,245,731.32
5132	Servicios de Arrendamiento	\$0.00	396,226.39	0.00	\$396,226.39
5133	Servicios Profesionales, Científicos y Técnicos y Otros Servicios	\$0.00	942,225.25	0.00	\$942,225.25
5134	Servicios Financieros, Bancarios y Comerciales	\$0.00	397,395.70	0.00	\$397,395.70
5135	Servicios de Instalación, Reparación, Mantenimiento y Conservación	\$0.00	746,759.17	0.00	\$746,759.17
5136	Servicios de Comunicación Social y Publicidad	\$0.00	120,249.08	0.00	\$120,249.08
5137	Servicios de Traslado y Viáticos	\$0.00	817,617.61	0.00	\$817,617.61
5138	Servicios Oficiales	\$0.00	444,277.65	0.00	\$444,277.65
5139	Otros Servicios Generales	\$0.00	1,796,285.44	0.00	\$1,796,285.44
52	Transferencias, Asignaciones, Subsidios y Otras Ayudas	\$0.00	1,931,287.09	0.00	\$1,931,287.09
521	Transferencias Internas y Asignaciones al Sector Público	\$0.00	0.00	0.00	\$0.00



INSTITUTO TECNOLÓGICO DE ESTUDIOS SUPERIORES DE LA REGIÓN CARBONÍFERA)
Instituto Tecnológico de Estudios Superiores de la Región Carbonífera
Balanza de Comprobación - Cuentas Contables
 Del 01 de enero al 31 de diciembre de 2025
 (PESOS)



Estado de Coahuila

Nivel 4

CUENTA	DESCRIPCIÓN	SALDO INICIAL	DEBE	HABER	SALDO FINAL
5211	Asignaciones al Sector Público	\$0.00	0.00	0.00	\$0.00
5212	Transferencias Internas al Sector Público	\$0.00	0.00	0.00	\$0.00
522	Transferencias al Resto del Sector Público	\$0.00	0.00	0.00	\$0.00
5221	Transferencias a Entidades Paraestatales	\$0.00	0.00	0.00	\$0.00
5222	Transferencias a Entidades Federativas y Municipios	\$0.00	0.00	0.00	\$0.00
523	Subsidios y Subvenciones	\$0.00	0.00	0.00	\$0.00
5231	Subsidios	\$0.00	0.00	0.00	\$0.00
5232	Subvenciones	\$0.00	0.00	0.00	\$0.00
524	Ayudas Sociales	\$0.00	1,931,287.09	0.00	\$1,931,287.09
5241	Ayudas Sociales a Personas	\$0.00	1,931,287.09	0.00	\$1,931,287.09
5242	Becas	\$0.00	0.00	0.00	\$0.00
5243	Ayudas Sociales a Instituciones	\$0.00	0.00	0.00	\$0.00
5244	Ayudas Sociales por Desastres Naturales y Otros Siniestros	\$0.00	0.00	0.00	\$0.00
525	Pensiones y Jubilaciones	\$0.00	0.00	0.00	\$0.00
5251	Pensiones	\$0.00	0.00	0.00	\$0.00
5252	Jubilaciones	\$0.00	0.00	0.00	\$0.00
5259	Otras Pensiones y Jubilaciones	\$0.00	0.00	0.00	\$0.00
526	Transferencias a Fideicomisos, Mandatos y Contratos Análogos	\$0.00	0.00	0.00	\$0.00
5261	Transferencias a Fideicomisos, Mandatos y Contratos Análogos al Gobierno	\$0.00	0.00	0.00	\$0.00
5262	Transferencias a Fideicomisos, Mandatos y Contratos Análogos a Entidades Paraestatales	\$0.00	0.00	0.00	\$0.00
527	Transferencias a la Seguridad Social	\$0.00	0.00	0.00	\$0.00
5271	Transferencias por Obligaciones de Ley	\$0.00	0.00	0.00	\$0.00
528	Donativos	\$0.00	0.00	0.00	\$0.00
5281	Donativos a Instituciones sin Fines de Lucro	\$0.00	0.00	0.00	\$0.00
5282	Donativos a Entidades Federativas y Municipios	\$0.00	0.00	0.00	\$0.00
5283	Donativos a Fideicomiso, Mandatos y Contratos Análogos Privados	\$0.00	0.00	0.00	\$0.00
5284	Donativos a Fideicomiso, Mandatos y Contratos Análogos Estatales	\$0.00	0.00	0.00	\$0.00
5285	Donativos Internacionales	\$0.00	0.00	0.00	\$0.00
529	Transferencias al Exterior	\$0.00	0.00	0.00	\$0.00
5291	Transferencias al Exterior a Gobiernos Extranjeros y Organismos Internacionales	\$0.00	0.00	0.00	\$0.00
5292	Transferencias al Sector Privado Externo	\$0.00	0.00	0.00	\$0.00
53	Participaciones y Aportaciones	\$0.00	0.00	0.00	\$0.00
531	Participaciones	\$0.00	0.00	0.00	\$0.00
5311	Participaciones de la Federación a Entidades Federativas y Municipios	\$0.00	0.00	0.00	\$0.00
5312	Participaciones de las Entidades Federativas a los Municipios	\$0.00	0.00	0.00	\$0.00



INSTITUTO TECNOLÓGICO DE ESTUDIOS SUPERIORES DE LA REGIÓN CARBONÍFERA)
Instituto Tecnológico de Estudios Superiores de la Región Carbonífera
Balanza de Comprobación - Cuentas Contables
 Del 01 de enero al 31 de diciembre de 2025
 (PESOS)



Nivel 4

CUENTA	DESCRIPCIÓN	SALDO INICIAL	DEBE	HABER	SALDO FINAL
532	Aportaciones	\$0.00	0.00	0.00	\$0.00
5321	Aportaciones de la Federación a Entidades Federativas y Municipios	\$0.00	0.00	0.00	\$0.00
5322	Aportaciones de las Entidades Federativas a los Municipios	\$0.00	0.00	0.00	\$0.00
533	Convenios	\$0.00	0.00	0.00	\$0.00
5331	Convenios de Reasignación	\$0.00	0.00	0.00	\$0.00
5332	Convenios de Descentralización y Otros	\$0.00	0.00	0.00	\$0.00
54	Intereses, Comisiones y Otros Gastos de la Deuda Pública	\$0.00	0.00	0.00	\$0.00
541	Intereses de la Deuda Pública	\$0.00	0.00	0.00	\$0.00
5411	Intereses de la Deuda Pública Interna	\$0.00	0.00	0.00	\$0.00
5412	Intereses de la Deuda Pública Externa	\$0.00	0.00	0.00	\$0.00
542	Comisiones de la Deuda Pública	\$0.00	0.00	0.00	\$0.00
5421	Comisiones de la Deuda Pública Interna	\$0.00	0.00	0.00	\$0.00
5422	Comisiones de la Deuda Pública Externa	\$0.00	0.00	0.00	\$0.00
543	Gastos de la Deuda Pública	\$0.00	0.00	0.00	\$0.00
5431	Gastos de la Deuda Pública Interna	\$0.00	0.00	0.00	\$0.00
5432	Gastos de la Deuda Pública Externa	\$0.00	0.00	0.00	\$0.00
544	Costo por Coberturas	\$0.00	0.00	0.00	\$0.00
5441	Costo por Coberturas	\$0.00	0.00	0.00	\$0.00
545	Apoyos Financieros	\$0.00	0.00	0.00	\$0.00
5451	Apoyos Financieros a Intermediarios	\$0.00	0.00	0.00	\$0.00
5452	Apoyo Financieros a Ahorradores y Deudores del Sistema Financiero Nacional	\$0.00	0.00	0.00	\$0.00
65	Otros Gastos y Pérdidas Extraordinarias	\$0.00	3,666,385.48	0.00	\$3,666,385.48
551	Estimaciones, Depreciaciones, Deterioros, Obsolescencia y Amortizaciones	\$0.00	3,666,385.48	0.00	\$3,666,385.48
5511	Estimaciones por Pérdida por Deterioro de Activos Circulantes	\$0.00	0.00	0.00	\$0.00
5512	Estimaciones por Pérdida por Deterioro de Activo no Circulante	\$0.00	0.00	0.00	\$0.00
5513	Depreciación de Bienes Inmuebles	\$0.00	999,652.98	0.00	\$999,652.98
5514	Depreciación de Infraestructura	\$0.00	0.00	0.00	\$0.00
5515	Depreciación de Bienes Muebles	\$0.00	2,634,844.90	0.00	\$2,634,844.90
5516	Deterioro de Bienes	\$0.00	0.00	0.00	\$0.00
5517	Amortización de Activos Intangibles	\$0.00	31,887.60	0.00	\$31,887.60
5518	Disminución de Bienes por pérdida u obsolescencia	\$0.00	0.00	0.00	\$0.00
552	Provisiones	\$0.00	0.00	0.00	\$0.00
5521	Provisiones de Pasivos a Corto Plazo	\$0.00	0.00	0.00	\$0.00
5522	Provisiones de Pasivos a Largo Plazo	\$0.00	0.00	0.00	\$0.00
553	Disminución de Inventarios	\$0.00	0.00	0.00	\$0.00



INSTITUTO TECNOLÓGICO DE ESTUDIOS SUPERIORES DE LA REGIÓN CARBONÍFERA)
Instituto Tecnológico de Estudios Superiores de la Región Carbonífera
Balanza de Comprobación - Cuentas Contables
 Del 01 de enero al 31 de diciembre de 2025
 (PESOS)



Nivel 4

CUENTA	DESCRIPCIÓN	SALDO INICIAL	DEBE	HABER	SALDO FINAL
5531	Disminución de Inventarios de Mercancías para Venta	\$0.00	0.00	0.00	\$0.00
5532	Disminución de Inventarios de Mercancías Terminadas	\$0.00	0.00	0.00	\$0.00
5533	Disminución de Inventarios de Mercancías en Proceso de Elaboración	\$0.00	0.00	0.00	\$0.00
5534	Disminución de Inventarios de Materias Primas, Materiales y Suministros para Producción	\$0.00	0.00	0.00	\$0.00
5535	Disminución de Almacén de Materiales y Suministros de Consumo	\$0.00	0.00	0.00	\$0.00
559	Otros Gastos	\$0.00	0.00	0.00	\$0.00
5591	Gastos de Ejercicios Anteriores	\$0.00	0.00	0.00	\$0.00
5592	Pérdidas por Responsabilidades	\$0.00	0.00	0.00	\$0.00
5593	Bonificaciones y Descuentos Otorgados	\$0.00	0.00	0.00	\$0.00
5594	Diferencias por Tipo de Cambio Negativas	\$0.00	0.00	0.00	\$0.00
5595	Diferencias de Cotizaciones Negativas en Valores Negociables	\$0.00	0.00	0.00	\$0.00
5596	Resultado por Posición Monetaria	\$0.00	0.00	0.00	\$0.00
5597	Pérdidas por Participación Patrimonial	\$0.00	0.00	0.00	\$0.00
5598	Diferencias por Reestructuración de Deuda Pública Negativas	\$0.00	0.00	0.00	\$0.00
5599	Otros Gastos Varios	\$0.00	0.00	0.00	\$0.00
56	Inversión Pública	\$0.00	0.00	0.00	\$0.00
561	Inversión Pública no Capitalizable	\$0.00	0.00	0.00	\$0.00
5611	Construcción en Bienes no Capitalizable	\$0.00	0.00	0.00	\$0.00
	TOTAL MOVIMIENTOS	\$0.00	538,883,813.77	538,883,813.77	\$0.00

Bajo protesta de decir verdad declaramos que los Estados Financieros y sus notas, son razonablemente correctos y son responsabilidad del emisor.

C.P. ELPIDIO PÉREZ VALDÉS
 SUBDIRECTOR DE SERVICIOS ADMINISTRATIVOS

DR. LUIS CARLOS LONGARES VIDAL
 DIRECTOR GENERAL

M.P. SARILÚ CÁRDENAS RODRÍGUEZ
 DIRECTORA DE PLANEACIÓN Y VINCULACIÓN



INSTITUTO TECNOLÓGICO DE ESTUDIOS SUPERIORES DE LA REGIÓN CARBONÍFERA)
Instituto Tecnológico de Estudios Superiores de la Región Carbonífera
Balanza de Comprobación - Cuentas de Orden
 Del 01 de enero al 31 de diciembre de 2025
 (PESOS)



Estado de Coahuila

Nivel 4

CUENTA	DESCRIPCIÓN	SALDO INICIAL	DEBE	HABER	SALDO FINAL
7	CUENTAS DE ORDEN CONTABLES	\$0.00	0.00	0.00	\$0.00
71	Valores	\$0.00	0.00	0.00	\$0.00
711	Valores En Custodia	\$0.00	0.00	0.00	\$0.00
712	Custodia De Valores	\$0.00	0.00	0.00	\$0.00
713	Instrumentos De Crédito Prestados A Formadores De Mercado	\$0.00	0.00	0.00	\$0.00
714	Préstamo De Instrumentos De Crédito A Formadores De Mercado Y Su Garantía	\$0.00	0.00	0.00	\$0.00
715	Instrumentos De Crédito Recibidos En Garantía De Los Formadores De Mercado	\$0.00	0.00	0.00	\$0.00
716	Garantía De Créditos Recibidos De Los Formadores De Mercado	\$0.00	0.00	0.00	\$0.00
72	Emisión De Obligaciones	\$0.00	0.00	0.00	\$0.00
721	Autorización Para La Emisión De Bonos, Títulos Y Valores De La Deuda Pública Interna	\$0.00	0.00	0.00	\$0.00
722	Autorización Para La Emisión De Bonos, Títulos Y Valores De La Deuda Pública Externa	\$0.00	0.00	0.00	\$0.00
723	Emissiones Autorizadas De La Deuda Pública Interna Y Externa	\$0.00	0.00	0.00	\$0.00
724	Suscripción De Contratos De Préstamos Y Otras Obligaciones De La Deuda Pública Interna	\$0.00	0.00	0.00	\$0.00
725	Suscripción De Contratos De Préstamos Y Otras Obligaciones De La Deuda Pública Externa	\$0.00	0.00	0.00	\$0.00
726	Contratos De Préstamos Y Otras Obligaciones De La Deuda Pública Interna Y Externa	\$0.00	0.00	0.00	\$0.00
73	Avales Y Garantías	\$0.00	0.00	0.00	\$0.00
731	Avales Autorizados	\$0.00	0.00	0.00	\$0.00
732	Avales Firmados	\$0.00	0.00	0.00	\$0.00
733	Fianzas Y Garantías Recibidas Por Deudas A Cobrar	\$0.00	0.00	0.00	\$0.00
734	Fianzas Y Garantías Recibidas	\$0.00	0.00	0.00	\$0.00
735	Fianzas Otorgadas Para Respaldar Obligaciones No Fiscales Del Gobierno	\$0.00	0.00	0.00	\$0.00
736	Fianzas Otorgadas Del Gobierno Para Respaldar Obligaciones No Fiscales	\$0.00	0.00	0.00	\$0.00
74	Juicios	\$0.00	0.00	0.00	\$0.00
741	Demandas Judiciales en Proceso de Resolución	\$0.00	0.00	0.00	\$0.00
742	Resolución De Demandas En Proceso Judicial	\$0.00	0.00	0.00	\$0.00
75	Inversión Mediante Proyectos Para Prestación De Servicios (Pps) Y Similares	\$0.00	0.00	0.00	\$0.00
751	Contratos Para Inversión Mediante Proyectos Para Prestación De Servicios (Pps) Y Similares	\$0.00	0.00	0.00	\$0.00
752	Inversión Pública Contratada Mediante Proyectos Para Prestación De Servicios (Pps) Y Similares	\$0.00	0.00	0.00	\$0.00
76	Bienes Concesionados o en Comodato	\$0.00	0.00	0.00	\$0.00
761	Bienes Bajo Contrato En Concesión	\$0.00	0.00	0.00	\$0.00
762	Contrato De Concesión Por Bienes	\$0.00	0.00	0.00	\$0.00
763	Bienes Bajo Contrato En Comodato	\$0.00	0.00	0.00	\$0.00
764	Contrato De Comodato Por Bienes	\$0.00	0.00	0.00	\$0.00
77	Ingresos (Cuenta Puente)	\$116,882,248.44	0.00	0.00	\$116,882,248.44
770	Ingresos (Cuenta Puente)	\$116,882,248.44	0.00	0.00	\$116,882,248.44



INSTITUTO TECNOLÓGICO DE ESTUDIOS SUPERIORES DE LA REGIÓN CARBONÍFERA)
Instituto Tecnológico de Estudios Superiores de la Región Carbonífera
Balanza de Comprobación - Cuentas de Orden
 Del 01 de enero al 31 de diciembre de 2025
 (PESOS)



Nivel 4

CUENTA	DESCRIPCIÓN	SALDO INICIAL	DEBE	HABER	SALDO FINAL
7701	Ingresos en Transito	\$0.00	0.00	0.00	\$0.00
7702	Ingresos Pendientes por Adeudos de la Federacion	\$0.00	0.00	0.00	\$0.00
7703	Ingresos Pendientes por Adeudo del Estado	\$116,882,248.44	0.00	0.00	\$116,882,248.44
78	Adeudo (Cuenta Punte)	-\$116,882,248.44	0.00	0.00	-\$116,882,248.44
780	Adeudo (Cuenta Punte)	-\$116,882,248.44	0.00	0.00	-\$116,882,248.44
7801	Adeudo de Alumnos Externos	\$0.00	0.00	0.00	\$0.00
7802	Adeudos de la Federacion	\$0.00	0.00	0.00	\$0.00
7803	Adeudos del Estado	-\$116,882,248.44	0.00	0.00	-\$116,882,248.44
TOTAL MOVIMIENTOS		\$0.00	0.00	0.00	\$0.00

Bajo protesta de decir verdad declaramos que los Estados Financieros y sus notas, son razonablemente correctos y son responsabilidad del emisor.

 E. P. ELPIDIO PÉREZ VALDÉS
 SUBDIRECTOR DE SERVICIOS ADMINISTRATIVOS

 M. P. SARILÚ CÁRDENAS RODRÍGUEZ
 DIRECTORA DE PLANEACIÓN Y VINCULACIÓN

 DR. LUIS CARLOS LONGARES VIDAL
 DIRECTOR GENERAL



INSTITUTO TECNOLÓGICO DE ESTUDIOS SUPERIORES DE LA REGIÓN CARBONÍFERA)
Instituto Tecnológico de Estudios Superiores de la Región Carbonífera
Balanza de Comprobación - Cuentas de Orden Presupuestales
 Del 01 de enero al 31 de diciembre de 2025
 (PESOS)



Estado de Coahuila

Nivel 4

CUENTA	DESCRIPCIÓN	SALDO INICIAL	DEBE	HABER	SALDO FINAL
8	CUENTAS DE ORDEN PRESUPUESTARIAS	\$0.00	1,131,740,110.73	1,131,740,110.73	\$0.00
81	Ley De Ingresos	\$0.00	326,209,040.59	326,209,040.59	\$0.00
811	Ley De Ingresos Estimada	\$0.00	109,584,562.70	0.00	\$109,584,562.70
811-5	Ley de Ingresos Estimada - Productos	\$0.00	438,547.63	0.00	\$438,547.63
811-7	Ley de Ingresos Estimada - Ingresos por Venta de Bienes, Prestación de Servicios y Otros Ingresos	\$0.00	17,613,523.07	0.00	\$17,613,523.07
811-8	Ley de Ingresos Estimada - Participaciones, Aportaciones, Convenios, Incentivos Derivados de la Colaboración Fiscal y Fondos Distintos de Aportaciones	\$0.00	91,532,492.00	0.00	\$91,532,492.00
812	Ley De Ingresos Por Ejecutar	\$0.00	108,226,953.97	109,793,992.65	\$1,567,038.68
812-5	Ley de Ingresos por Ejecutar - Productos	\$0.00	295,139.00	438,547.63	\$143,408.63
812-7	Ley de Ingresos por Ejecutar - Ingresos por Venta de Bienes, Prestación de Servicios y Otros Ingresos	\$0.00	16,009,893.02	17,613,523.07	\$1,603,630.05
812-8	Ley de Ingresos por Ejecutar - Participaciones, Aportaciones, Convenios, Incentivos Derivados de la Colaboración Fiscal y Fondos Distintos de Aportaciones	\$0.00	91,921,921.95	91,741,921.95	-\$180,000.00
813	Modificaciones A La Ley De Ingresos Estimada	\$0.00	209,429.95	38,860.00	\$170,569.95
813-5	Modificaciones a la Ley de Ingresos Estimada - Productos	\$0.00	0.00	0.00	\$0.00
813-7	Modificaciones a la Ley de Ingresos Estimada - Ingresos por Venta de Bienes, Prestación de Servicios y Otros Ingresos	\$0.00	0.00	0.00	\$0.00
813-8	Modificaciones A La Ley De Ingresos Estimada - Participaciones, Aportaciones, Convenios, Incentivos Derivados de la Colaboración Fiscal y Fondos Distintos de Aportaciones	\$0.00	209,429.95	38,860.00	\$170,569.95
814	Ley De Ingresos Devengada	\$0.00	108,188,093.97	108,188,093.97	\$0.00
814-5	Ley de Ingresos Devengada - Productos	\$0.00	295,139.00	295,139.00	\$0.00
814-7	Ley de Ingresos Devengada - Ingresos por Venta de Bienes, Prestación de Servicios y Otros Ingresos	\$0.00	16,009,893.02	16,009,893.02	\$0.00
814-8	Ley de Ingresos Devengada - Participaciones, Aportaciones, Convenios, Incentivos Derivados de la Colaboración Fiscal y Fondos Distintos de Aportaciones	\$0.00	91,883,061.95	91,883,061.95	\$0.00
815	Ley De Ingresos Recaudada	\$0.00	0.00	108,188,093.97	\$108,188,093.97
815-5	Ley de Ingresos Recaudada - Productos	\$0.00	0.00	295,139.00	\$295,139.00
815-7	Ley de Ingresos Recaudada - Ingresos por Venta de Bienes, Prestación de Servicios y Otros Ingresos	\$0.00	0.00	16,009,893.02	\$16,009,893.02
815-8	Ley de Ingresos Recaudada - Participaciones, Aportaciones, Convenios, Incentivos Derivados de la Colaboración Fiscal y Fondos Distintos de Aportaciones	\$0.00	0.00	91,883,061.95	\$91,883,061.95
82	Presupuesto De Egresos	\$0.00	805,531,070.14	805,531,070.14	\$0.00
821	Presupuesto De Egresos Aprobado	\$0.00	0.00	110,810,078.10	\$110,810,078.10
821-10000	Presupuesto de Egresos Aprobado - Servicios Personales	\$0.00	0.00	89,838,872.59	\$89,838,872.59
821-20000	Presupuesto de Egresos Aprobado - Materiales y Suministros	\$0.00	0.00	3,273,182.18	\$3,273,182.18
821-30000	Presupuesto de Egresos Aprobado - Servicios Generales	\$0.00	0.00	8,932,905.11	\$8,932,905.11
821-40000	Presupuesto de Egresos Aprobado - Transferencias, Asignaciones, Subsidios y Otras Ayudas	\$0.00	0.00	1,523,336.00	\$1,523,336.00
821-50000	Presupuesto de Egresos Aprobado - Bienes Muebles, Inmuebles e Intangibles	\$0.00	0.00	3,241,782.22	\$3,241,782.22
821-60000	Presupuesto De Egresos Aprobado - Inversión Pública	\$0.00	0.00	4,000,000.00	\$4,000,000.00
822	Presupuesto De Egresos Por Ejercer	\$0.00	246,319,181.22	241,354,425.27	\$4,964,755.95



INSTITUTO TECNOLÓGICO DE ESTUDIOS SUPERIORES DE LA REGIÓN CARBONÍFERA)
Instituto Tecnológico de Estudios Superiores de la Región Carbonífera
Balanza de Comprobación - Cuentas de Orden Presupuestales
 Del 01 de enero al 31 de diciembre de 2025
 (PESOS)



Estado de Coahuila

Nivel 4

CUENTA	DESCRIPCIÓN	SALDO INICIAL	DEBE	HABER	SALDO FINAL
822-10000	Presupuesto de Egresos por Ejercer - Servicios Personales	\$0.00	173,303,126.02	169,217,000.38	\$4,086,125.64
822-20000	Presupuesto de Egresos por Ejercer - Materiales y Suministros	\$0.00	14,138,518.34	14,003,568.81	\$134,949.53
822-30000	Presupuesto de Egresos por Ejercer - Servicios Generales	\$0.00	29,737,142.75	28,993,536.97	\$743,605.78
822-40000	Presupuesto de Egresos por Ejercer - Transferencias, Asignaciones, Subsidios y Otras Ayudas	\$0.00	3,265,772.72	3,265,772.72	\$0.00
822-50000	Presupuesto de Egresos por Ejercer - Bienes Muebles, Inmuebles e Intangibles	\$0.00	7,346,643.20	7,346,568.20	\$75.00
822-60000	Presupuesto de Egresos por Ejercer - Inversión Pública	\$0.00	18,527,978.19	18,527,978.19	\$0.00
823	Modificaciones Al Presupuesto De Egresos Aprobado	\$0.00	135,338,533.17	135,509,103.12	\$170,569.95
823-10000	Modificaciones al Presupuesto de Egresos Aprobado - Servicios Personales	\$0.00	84,115,178.27	83,464,253.43	-\$650,924.84
823-20000	Modificaciones al Presupuesto de Egresos Aprobado - Materiales y Suministros	\$0.00	9,995,821.46	10,865,336.16	\$869,514.70
823-30000	Modificaciones al Presupuesto de Egresos Aprobado - Servicios Generales	\$0.00	21,086,769.36	20,804,237.64	-\$282,531.72
823-40000	Modificaciones al Presupuesto de Egresos Aprobado - Transferencias, Asignaciones, Subsidios y Otras Ayudas	\$0.00	1,334,485.63	1,742,436.72	\$407,951.09
823-50000	Modificaciones al Presupuesto de Egresos Aprobado - Bienes Muebles, Inmuebles e Intangibles	\$0.00	4,646,148.06	4,104,860.98	-\$541,287.08
823-60000	Modificaciones al Presupuesto de Egresos Aprobado - Inversión Pública	\$0.00	14,160,130.39	14,527,978.19	\$367,847.80
824	Presupuesto De Egresos Comprometido	\$0.00	106,015,892.10	106,015,892.10	\$0.00
824-10000	Presupuesto de Egresos Comprometido - Servicios Personales	\$0.00	85,101,822.11	85,101,822.11	\$0.00
824-20000	Presupuesto de Egresos Comprometido - Materiales y Suministros	\$0.00	4,007,747.35	4,007,747.35	\$0.00
824-30000	Presupuesto de Egresos Comprometido - Servicios Generales	\$0.00	7,906,767.61	7,906,767.61	\$0.00
824-40000	Presupuesto de Egresos Comprometido - Transferencias, Asignaciones, Subsidios y Otras Ayudas	\$0.00	1,931,287.09	1,931,287.09	\$0.00
824-50000	Presupuesto de Egresos Comprometido - Bienes Muebles, Inmuebles e Intangibles	\$0.00	2,700,420.14	2,700,420.14	\$0.00
824-60000	Presupuesto de Egresos Comprometido - Inversión Pública	\$0.00	4,367,847.80	4,367,847.80	\$0.00
825	Presupuesto De Egresos Devengado	\$0.00	106,015,892.10	106,015,892.10	\$0.00
825-10000	Presupuesto de Egresos Devengado - Servicios Personales	\$0.00	85,101,822.11	85,101,822.11	\$0.00
825-20000	Presupuesto de Egresos Devengado - Materiales y Suministros	\$0.00	4,007,747.35	4,007,747.35	\$0.00
825-30000	Presupuesto de Egresos Devengado - Servicios Generales	\$0.00	7,906,767.61	7,906,767.61	\$0.00
825-40000	Presupuesto de Egresos Devengado - Transferencias, Asignaciones, Subsidios y Otras Ayudas	\$0.00	1,931,287.09	1,931,287.09	\$0.00
825-50000	Presupuesto de Egresos Devengado - Bienes Muebles, Inmuebles e Intangibles	\$0.00	2,700,420.14	2,700,420.14	\$0.00
825-60000	Presupuesto de Egresos Devengado - Inversión Pública	\$0.00	4,367,847.80	4,367,847.80	\$0.00
826	Presupuesto De Egresos Ejercido	\$0.00	106,015,892.10	105,825,679.45	\$190,212.65
826-10000	Presupuesto de Egresos Ejercido - Servicios Personales	\$0.00	85,101,822.11	85,101,822.11	\$0.00
826-20000	Presupuesto de Egresos Ejercido - Materiales y Suministros	\$0.00	4,007,747.35	3,996,622.92	\$11,124.43
826-30000	Presupuesto de Egresos Ejercido - Servicios Generales	\$0.00	7,906,767.61	7,727,679.39	\$179,088.22
826-40000	Presupuesto de Egresos Ejercido - Transferencias, Asignaciones, Subsidios y Otras Ayudas	\$0.00	1,931,287.09	1,931,287.09	\$0.00
826-50000	Presupuesto de Egresos Ejercido - Bienes Muebles, Inmuebles e Intangibles	\$0.00	2,700,420.14	2,700,420.14	\$0.00
826-60000	Presupuesto de Egresos Ejercido - Inversión Pública	\$0.00	4,367,847.80	4,367,847.80	\$0.00





INSTITUTO TECNOLÓGICO DE ESTUDIOS SUPERIORES DE LA REGIÓN CARBONÍFERA)
Instituto Tecnológico de Estudios Superiores de la Región Carbonífera
Balanza de Comprobación - Cuentas de Orden Presupuestales
 Del 01 de enero al 31 de diciembre de 2025
 (PESOS)



Estado de Coahuila

Nivel 4

CUENTA	DESCRIPCIÓN	SALDO INICIAL	DEBE	HABER	SALDO FINAL
827	Presupuesto De Egresos Pagado	\$0.00	105,825,679.45	0.00	\$105,825,679.45
827-10000	Presupuesto de Egresos Pagado - Servicios Personales	\$0.00	85,101,822.11	0.00	\$85,101,822.11
827-20000	Presupuesto de Egresos Pagado - Materiales y Suministros	\$0.00	3,996,622.92	0.00	\$3,996,622.92
827-30000	Presupuesto de Egresos Pagado - Servicios Generales	\$0.00	7,727,679.39	0.00	\$7,727,679.39
827-40000	Presupuesto de Egresos Pagado - Transferencias, Asignaciones, Subsidios y Otras Ayudas	\$0.00	1,931,287.09	0.00	\$1,931,287.09
827-50000	Presupuesto de Egresos Pagado - Bienes Muebles, Inmuebles e Intangibles	\$0.00	2,700,420.14	0.00	\$2,700,420.14
827-60000	Presupuesto de Egresos Pagado - Inversión Pública	\$0.00	4,367,847.80	0.00	\$4,367,847.80
	TOTAL MOVIMIENTOS	\$0.00	1,131,740,110.73	1,131,740,110.73	\$0.00

Bajo protesta de decir verdad declaramos que los Estados Financieros y sus notas, son razonablemente correctos y son responsabilidad del emisor.

C. P. ELPIDIO PÉREZ VALDÉS
 SUBDIRECTOR DE SERVICIOS ADMINISTRATIVOS

DR. LUIS CARLOS LONGARES VIDAL
 DIRECTOR GENERAL

M.P. SARILÚ CÁRDENAS RODRÍGUEZ
 DIRECTORA DE PLANEACIÓN Y VINCULACIÓN



Educación
Secretaría de Educación Pública



TECNOLÓGICO
NACIONAL DE MÉXICO

COAHUILA
PA' DELANTE



SEDU
Secretaría de
Educación

Instituto Tecnológico de Estudios Superiores de la
Región Carbonífera

INFORMACIÓN CONTABLE

XX.- INFORME O DICTAMEN DE LOS PROFESIONALES DE AUDITORÍA INDEPENDIENTES.



XXXIII
ANIVERSARIO
TECMI REGIÓN CARBONÍFERA



Carretera 57 km 120, Agujita Coahuila.
e-mail: tec@rcarbonifera.tecnm.mx.

C.P. 26950 Tels. (861) 613 4032
<https://www.itesrc.edu.mx>

ZERTUCHE HINOJOSA Y ASOCIADOS

CONTADORES PUBLICOS



INFORME SOBRE LA AUDITORÍA DE LOS ESTADOS FINANCIEROS

AL CONSEJO DEL INSTITUTO TECNOLÓGICO DE ESTUDIOS SUPERIORES DE LA
REGIÓN CARBONÍFERA

Revisión del Informe de Avance de Gestión Financiera

Hemos auditado los estados financieros contables del **INSTITUTO TECNOLÓGICO DE ESTUDIOS SUPERIORES DE LA REGIÓN CARBONÍFERA**, que comprenden el estado de situación financiera e informe sobre pasivos contingentes por el período comprendido del 01 de octubre al 31 de diciembre de 2025, el estado de actividades, estado de variación en la hacienda pública, estado de cambios en la situación financiera, estado de flujos de efectivo, estado analítico del activo, estado analítico de la deuda y otros pasivos, correspondientes al ejercicio terminado en dicha fecha, así como las notas explicativas de los estados financieros (desglose, memoria y gestión administrativa) que incluyen un resumen de las políticas contables significativas.

Nuestra responsabilidad consiste en informar el resultado parcial o avance de nuestra auditoría, ya que la revisión integral se considera por todo el ejercicio 2025.

Resultado parcial de la auditoría financiera

Hemos llevado a cabo la auditoría de conformidad con las Normas Profesionales de Auditoría del Sistema Nacional de Fiscalización (NPASNF). Nuestras responsabilidades de acuerdo con dichas normas se describen más adelante en la sección *responsabilidades del auditor en relación con la auditoría de los estados financieros* contables de nuestro informe. Somos independientes del ente público de conformidad con el Código de Ética junto con los requerimientos de ética que son aplicables a nuestra auditoría de los estados financieros y hemos cumplido las demás responsabilidades de ética de conformidad con esos requerimientos y con el Código de Ética Profesional del Sistema Nacional de Fiscalización (SNF). Consideramos que la evidencia de auditoría que hemos obtenido proporciona una base suficiente y adecuada para nuestra opinión.

ZERTUCHE HINOJOSA Y ASOCIADOS

CONTADORES PUBLICOS



Responsabilidades de la dirección y de los responsables del gobierno de la entidad en relación con los estados financieros

La dirección es responsable de la preparación y presentación razonable de los estados financieros adjuntos de conformidad con la Ley General de Contabilidad Gubernamental y los acuerdos normativos emitidos por el Consejo Nacional de Armonización Contable (CONAC), y del control interno que la dirección considere necesario para permitir la preparación de estados financieros contables libres de incorrección material, debida a fraude o error.

En la preparación de los estados financieros contables, la dirección es responsable de la valoración de la capacidad del ente público de existencia permanente, revelando, según corresponda, las cuestiones relacionadas con la existencia permanente y utilizando el postulado básico de contabilidad gubernamental existencia permanente excepto por disposición legal en la que se especifique lo contrario, o bien no exista otra alternativa realista.

Los responsables del gobierno del ente público son responsables de la supervisión del proceso de información financiera del ente.

Responsabilidades del auditor en relación con la auditoría de los estados financieros.

Nuestros objetivos son obtener una seguridad razonable de que los estados financieros contables en su conjunto están libres de incorrección material, debida a fraude o error, y emitir un informe de auditoría que contiene nuestra opinión. Seguridad razonable es un alto grado de seguridad, pero no garantiza que una auditoría realizada de conformidad con las NPASNF siempre detecte una incorrección material cuando existe.

Las incorrecciones pueden deberse a fraude o error y se consideran materiales si, individualmente o de forma agregada, puede preverse razonablemente que influyan en las decisiones económicas que los usuarios toman basándose en los estados financieros.

ZERTUCHE HINOJOSA Y ASOCIADOS, S.C.

C.P.C. Hector Miguel Zertuche Valdés
Cedula Profesional No. 2331703

Saltillo, Coahuila, a 11 de enero de 2026



Educación
Secretaría de Educación Pública



TECNOLÓGICO
NACIONAL DE MÉXICO

COAHUILA
PA' DELANTE



SEDU
Secretaría de
Educación

Instituto Tecnológico de Estudios Superiores de la
Región Carbonífera

INFORMACIÓN PRESUPUESTARIA

I.- ESTADO ANALÍTICO DE INGRESOS POR CLASIFICACIÓN ECONÓMICA



XXXIII
ANIVERSARIO
TECMI REGIÓN CARBONÍFERA



Carretera 57 km 120, Agujita Coahuila.
e-mail: tec@rcarbonifera.tecnm.mx.

C.P. 26950 Tels. (861) 613 4032
<https://www.itesrc.edu.mx>



Informe de Avance de Gestión Financiera Cuarto Trimestre 2025
INSTITUTO TECNOLÓGICO DE ESTUDIOS SUPERIORES DE LA REGIÓN CARBONÍFERA
Estado Analítico de Ingresos



Del 1 de enero al 31 de diciembre de 2025

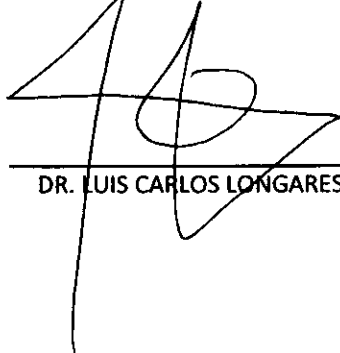
Clasificación Económica	Estimado 1	Ampliaciones y Reducciones 2	Ingreso	Devengado 4	Recaudado 5	Diferencia (6= 5 - 1)
			Modificado (3= 1 + 2)			
Ingresos Corrientes	109,584,562.70	170,569.95	109,755,132.65	108,188,093.97	108,188,093.97	-1,396,468.73
Ingresos de Capital	0.00	0.00	0.00	0.00	0.00	0.00
Financiamiento	0.00	0.00	0.00	0.00	0.00	0.00
Total	109,584,562.70	170,569.95	109,755,132.65	108,188,093.97	108,188,093.97	0.00

Ingresos excedentes

Bajo protesta de decir verdad declaramos que los Estados Financieros y sus notas, son razonablemente correctos y son responsabilidad del emisor.


 M. JULIO CÉSAR MONTENEGRO HERNÁNDEZ


 M.F. SARILÚ CÁRDENAS RODRÍGUEZ


 DR. LUIS CARLOS LONGARES VIDAL



Educación
Secretaría de Educación Pública



TECNOLÓGICO
NACIONAL DE MÉXICO

COAHUILA
PA' DELANTE



SEDU
Secretaría de
Educación

Instituto Tecnológico de Estudios Superiores de la
Región Carbonífera

INFORMACIÓN PRESUPUESTARIA

II.- ESTADO ANALÍTICO DE INGRESOS POR CLASIFICACIÓN POR FUENTES DE FINANCIAMIENTO



XXXIII
ANIVERSARIO
TECN REGION CARBONIFERA



Carretera 57 km 120, Agujita Coahuila.
e-mail: tec@rcarbonifera.tecnm.mx.

C.P. 26950
<https://www.itesrc.edu.mx>

Tels. (861) 613 4032



Informe de Avance de Gestión Financiera Cuarto Trimestre 2025
INSTITUTO TECNOLÓGICO DE ESTUDIOS SUPERIORES DE LA REGIÓN CARBONÍFERA)
Estado Analítico de Ingresos por Fuente de Financiamiento
 Del 01 de enero al 31 de diciembre de 2025
 (Cifras en Pesos)



Fuente de Financiamiento	Ingreso					Diferencia
	Estimado	Ampliaciones/ (Reducciones)	Modificado	Devengado	Recaudado	
Ingresos del Poder Ejecutivo Federal o Estatal y de los Municipios	91,532,492.00	170,569.95	91,703,061.95	91,883,061.95	91,883,061.95	350,569.95
Impuestos	0.00	0.00	0.00	0.00	0.00	0.00
Cuotas y Aportaciones de Seguridad Social	0.00	0.00	0.00	0.00	0.00	0.00
Contribuciones de Mejoras	0.00	0.00	0.00	0.00	0.00	0.00
Derechos	0.00	0.00	0.00	0.00	0.00	0.00
Productos	0.00	0.00	0.00	0.00	0.00	0.00
Aprovechamientos	0.00	0.00	0.00	0.00	0.00	0.00
Participaciones, Aportaciones, Convenios, Incentivos Derivados de la Colaboración Fiscal y Fondos Distintos de Aportaciones	91,532,492.00	170,569.95	91,703,061.95	91,883,061.95	91,883,061.95	350,569.95
Transferencias, Asignaciones, Subsidios y Subvenciones, y Pensiones y Jubilaciones	0.00	0.00	0.00	0.00	0.00	0.00
Ingresos de los Entes Públicos de los Poderes Legislativo y Judicial, de los Órganos Autónomos y del Sector Paraestatal o Paramunicipal, así como de las Empresas Públicas del Estado	18,062,070.70	0.00	18,062,070.70	16,305,032.02	16,305,032.02	-1,747,038.68
Cuotas y Aportaciones de Seguridad Social	0.00	0.00	0.00	0.00	0.00	0.00
Productos	438,547.83	0.00	438,547.83	295,139.00	295,139.00	-143,408.83
Ingresos por Venta de Bienes, Prestación de Servicios y Otros Ingresos	17,613,523.07	0.00	17,613,523.07	16,009,893.02	16,009,893.02	-1,603,630.05
Transferencias, Asignaciones, Subsidios y Subvenciones, y Pensiones y Jubilaciones	0.00	0.00	0.00	0.00	0.00	0.00
Ingresos Derivados de Financiamientos	0.00	0.00	0.00	0.00	0.00	0.00
Ingresos Derivados de Financiamientos	0.00	0.00	0.00	0.00	0.00	0.00
Total	109,594,562.70	170,569.95	109,765,132.85	106,188,093.97	106,188,093.97	0.00
				Ingresos excedentes		0.00

Bajo protesta de decir verdad declaramos que los Estados Financieros y sus notas, son razonablemente correctos y son responsabilidad del emisor.

M. JULIO CÉSAR MONTENEGRO HERNÁNDEZ

M.P. SARILU CARDENAS RODRIGUEZ

DR. LUIS CARLOS LONGARES VIDAL



Educación
Secretaría de Educación Pública



TECNOLÓGICO
NACIONAL DE MÉXICO

COAHUILA
PA' DELANTE



SEDU
Secretaría de
Educación

Instituto Tecnológico de Estudios Superiores de la
Región Carbonífera

INFORMACIÓN PRESUPUESTARIA

III.- ESTADO ANALÍTICO DE INGRESOS POR CLASIFICACIÓN POR RUBROS DE INGRESOS



XXXIII
ANIVERSARIO
TECMI REGIÓN CARBONÍFERA



Carretera 57 km 120, Agujita Coahuila.
e-mail: tec@rcarbonifera.tecnm.mx.

C.P. 26950
<https://www.itesrc.edu.mx>

Tels. (861) 613 4032