

Agujita, Coah., 27 de Octubre del 2016.  
OFICIO No. DG/266/10/2016.  
Asunto: Avance financiero tercer trimestre.

**DIPUTADO JOSÉ MARÍA FRAUSTRO SILLER**  
**PRESIDENTE DE LA JUNTA DE GOBIERNO DEL CONGRESO DEL ESTADO DE**  
**COAHUILA.**  
**PRESENTE**

En cumplimiento al artículo 11 de la Ley de Rendición de Cuentas y Fiscalización Superior del Estado de Coahuila de Zaragoza, tengo a bien presentar ante esa H. autoridad, el Avance Financiero correspondiente al tercer trimestre 2016.

Este informe contiene los avances de las acciones que con base a los objetivos planteados en el Programa de Operación Anual se han realizado en congruencia con los Presupuestos de Ingresos y de Egresos autorizados para el ejercicio 2016; así como los estados financieros y demás información que soportan las cifras y análisis de su contenido.

Se anexa CD, con la información requerida, así como reportes impresos de conformidad con lo establecido en el artículo 16 de la Ley de Rendición de Cuentas y Fiscalización Superior del Estado de Coahuila de Zaragoza, que establece que los informes de Avance de gestión financiera deberán contener la información señalada en la Ley General de Contabilidad Gubernamental, además de la normatividad emitida por el Consejo Nacional de Armonización Contable y por el Consejo de Armonización Contable del Estado de Coahuila de Zaragoza, correspondiente al periodo de que se trate y la acumulada del ejercicio.


Sin más por el momento, quedo de Usted para cualquier duda o aclaración al respecto.

ATENTAMENTE  
"CIENCIA Y TECNOLOGÍA AL SERVICIO DE MÉXICO"

M. C. ALEJANDRO MERCED VALDÉS AGUIRRE  
DIRECTOR GENERAL



INSTITUTO TECNOLÓGICO DE  
ESTUDIOS SUPERIORES DE  
LA REGIÓN CARBONÍFERA  
DIRECCION



c.c. Ing. Ismael E. Ramos Flores.- Secretario de Finanzas del Gobierno del Estado de Coahuila.  
c.c. Lic. Carlos Eduardo Cabello Gutiérrez.- Secretario de la Secretaría de Fiscalización y Rendición de Cuentas.  
c.c. Ing. Miguel Gonzalo Rodríguez León.- Director de Gasto Federalizado de la Tesorería General del Estado.  
c.c. C.P.C. José Armando Plata Sandoval.- Auditor Superior Del Estado  
c.c. C.P. Raul Alejandro Vela Erhard.- Subsecretario de Educación Media Superior y Superior en el Estado de Coahuila de Zaragoza.

**La información que se integra en el cuadernillo del tercer trimestre 2016 es la siguiente:**

### **I. Información contable**

- Estado de situación financiera al 30 de Septiembre del 2016; (comparativo al 30 de Septiembre del ejercicio anterior).
- Estado de actividades del tercer trimestre de 2016; (comparativo con el tercer trimestre del ejercicio anterior).
- Estado de actividades acumulado del 1º de enero al 30 de Septiembre de 2016; (comparativo con el periodo del 1º de enero al 30 de Septiembre del ejercicio anterior.)
- Estado de variación en la hacienda pública del tercer trimestre de 2016;
- Estado de cambios en la situación financiera del tercer trimestre de 2016;
- Estado de flujos de efectivo del tercer trimestre del 2016; (comparativo con el tercer trimestre del ejercicio anterior)
- Estado analítico del activo del tercer trimestre del 2016;
- Estado analítico de la deuda y otros pasivos, del tercer del 2016;
- Informe sobre pasivos contingentes del tercer trimestre del 2016.
- Notas a los estados financieros (*desglose, memoria y gestión administrativa*);
- Balanza de comprobación del tercer trimestre de 2016, incluyendo las cuentas de orden contables y presupuestales.
- Balanza de comprobación acumulada del 1º de enero al 30 de septiembre de 2016, incluyendo las cuentas de orden contables y presupuestarias; y
- Dictamen de los profesionales de auditoría independientes.

### **II. Información Presupuestaria**

- a). Estado analítico de ingresos, del que se derivará la presentación en clasificación económica, incluyendo los ingresos excedentes generados del tercer trimestre del 2016 y acumuladas del 1º de enero al 30 de septiembre del 2016.
- b). Estado analítico de ingresos, del que se derivará la presentación en clasificación por fuentes de financiamiento, incluyendo los ingresos excedentes generados, acumulado al tercer trimestre del 2016;
- c). Estado analítico de ingresos, del que se derivará la presentación en clasificación por rubro de ingresos, incluyendo los ingresos excedentes generados, acumulado al tercer trimestre del 2016.
- d). Estado analítico del ejercicio del presupuesto de egresos acumulado al tercer trimestre del 2016; por clasificación administrativa
- e). Estado analítico del ejercicio del presupuesto de egresos acumulado al tercer trimestre del 2016; por clasificación económica;
- f). Estado analítico del ejercicio del presupuesto de egresos acumulado al tercer trimestre del 2016, por clasificación por objeto del gasto; y
- g). Estado analítico del ejercicio del presupuesto de egresos acumulado al tercer trimestre de 2016, por clasificación funcional.
- h). Endeudamiento neto, financiamiento menos amortización; Este reporte no aplica ya que el Instituto no cuenta con deuda pública.
- i). Intereses de la deuda; Este reporte no aplica ya que el Instituto no cuenta con deuda pública.
- j). Un flujo de fondos que resuma todas las operaciones del tercer trimestre de 2016.

### III. Información Programática

- a). Gasto por categoría programática acumulado al tercer trimestre de 2016.
- b). Programas y proyectos de inversión acumulado al tercer trimestre de 2016.
- c). Indicadores de resultados acumulado al tercer trimestre de 2016.
- d). Grado de cumplimiento de los objetivos, metas y satisfacción de necesidades proyectados en los programas a cargo del Instituto de conformidad con los indicadores aprobados en los programas presupuestarios correspondientes.
- e). Los resultados de la evaluación del desempeño de los programas del Instituto, así como los vinculados al ejercicio de los recursos federales que les hayan sido transferidos.

### IV. Información Adicional

- a). La relación de bienes que componen el patrimonio, al 30 de Septiembre de 2016, de conformidad con la estructura del formato emitido por el CONAC.
- b). La relación de bienes inmuebles que componen el patrimonio al 30 de Septiembre del 2016, de conformidad con la estructura del formato emitido por el CONAC
- c). El reporte de los esquemas bursátiles y de coberturas financieras del ente público. *Este reporte no aplica para el Instituto.*
- e). La información respecto al ejercicio y destino del gasto federalizado, así como respecto al reintegro de los recursos federales no devengados por la entidad federativa, correspondiente al tercer trimestre de 2016, de conformidad con la estructura del formato emitida por el CONAC.

Además:

- a) Un respaldo con la información financiera del sistema de contabilidad SAAG.
- b) Un respaldo de la información que contienen los sistemas de gestión y control de cobro de los ingresos, de acuerdo a la Ley de Ingresos aprobada. (Respaldo del sistema SAAG)
- c) Un respaldo de la información que contienen los sistemas de nóminas que contiene los elementos, fórmulas de cálculo y los de pagos efectuados a los trabajadores del Instituto, de acuerdo a la periodicidad quincenal y la base acumulada trimestral.
- d) Un respaldo de los sistemas de gestión y control de las adquisiciones y de la obra pública. (Respaldo del sistema SAAG)
- e). El cuadernillo del informe del avance financiero correspondiente al tercer trimestre 2016, entregado al Congreso del Estado de Coahuila, se adjunta en archivo digital PDF.
- f). Las carátulas de las conciliaciones bancarias al 30 de Septiembre del 2016, correspondientes a las cuentas bancarias propiedad del Instituto.




Instituto Tecnológico de Estudios Superiores de la Región Carbonífera; Dr. Rogelio Montemayor Seguy

Estado de Situación Financiera

Comparativo 30 de Septiembre 2016 vs 30 de Septiembre 2015.

| ACTIVO  | sep-16               | sep-15               | PASIVO   | sep-16               | sep-15               |
|---|----------------------|----------------------|--|----------------------|----------------------|
| <b>Activo Circulante</b>                                      |                      |                      | <b>Pasivo Circulante</b>   |                      |                      |
| Efectivo y Equivalentes                                       | 13,465,126.17        | 19,076,613.80        | ESF-01 Cuentas por Pagar a Corto Plazo   | 1,387,382.69         | 337,236.42           |
| Derechos a Recibir Efectivo o Equivalentes                    | 245,854.56           | 475,884.32           | ESF-02 Documentos por Pagar a Corto Plazo  | 0.00                 | 0.00                 |
| Derechos a Recibir Bienes o Servicios                         | 32,550.00            | 5,792.00             | ESF-03 Porción a Corto Plazo de la Deuda Pública a Largo Plazo                     | 0.00                 | 0.00                 |
| Inventarios   | 0.00                 | 0.00                 | ESF-04 Títulos y Valores a Corto Plazo   | 0.00                 | 0.00                 |
| Almacenes   | 0.00                 | 0.00                 | ESF-05 Pasivos Diferidos a Corto Plazo   | 0.00                 | 0.00                 |
| Estimación por Pérdida o Deterioro de Activos Circulantes     | 0.00                 | 0.00                 | Fondos y Bienes de Terceros en Garantía y/o Administración a Corto Plazo           | 0.00                 | 0.00                 |
| Otros Activos Circulantes                                     | 0.00                 | 0.00                 | ESF-13 Provisiones a Corto Plazo   | 3,524,744.41         | 3,971,067.21         |
| <b>Total de Activos Circulantes</b>                           | <b>13,743,530.73</b> | <b>19,558,290.12</b> | Otros Pasivos a Corto Plazo  | 0.00                 | 634,511.23           |
|   |                      |                      | <b>Total de Pasivos Circulantes</b>  | <b>4,912,127.10</b>  | <b>4,942,814.86</b>  |
| <b>Activo No Circulante</b>                                   |                      |                      | ESF-12   |                      |                      |
| Inversiones Financieras a Largo Plazo                         | 0.00                 | 0.00                 | ESF-06 <b>Pasivo No Circulante</b>   |                      |                      |
| Derechos a Recibir Efectivo o Equivalentes a Largo Plazo      | 0.00                 | 0.00                 | ESF-07 Cuentas por Pagar a Largo Plazo   | 0.00                 | 0.00                 |
| Bienes Inmuebles, Infraestructura y Construcciones en Proceso | 20,282,420.26        | 16,362,195.57        | ESF-08 Documentos por Pagar a Largo Plazo  | 0.00                 | 0.00                 |
| Bienes Muebles  | 34,054,383.71        | 30,438,126.38        | ESF-08 Deuda Pública a Largo Plazo   | 0.00                 | 0.00                 |
| Activos Intangibles   | 0.00                 | 0.00                 | ESF-09 Pasivos Diferidos a Largo Plazo   | 0.00                 | 0.00                 |
| Depreciación, Deterioro y Amortización Acumulada de Bienes    | -23,449,441.41       | 0.00                 | ESF-14 Fondos y Bienes de Terceros en Garantía y/o en Administración a Largo Plazo | 0.00                 | 0.00                 |
| Activos Diferidos   | 0.00                 | 0.00                 | Provisiones a Largo Plazo  | 0.00                 | 0.00                 |
| Estimación por Pérdida o Deterioro de Activos no Circulantes  | 0.00                 | 0.00                 | ESF-10 <b>Total de Pasivos No Circulantes</b>                                      | 0.00                 | 0.00                 |
| Otros Activos no Circulantes                                  | 0.00                 | 0.00                 | ESF-11 <b>Total del Pasivo</b>   | <b>4,912,127.10</b>  | <b>4,942,814.86</b>  |
| <b>Total de Activos No Circulantes</b>                        | <b>30,887,362.56</b> | <b>46,800,321.95</b> |  |                      |                      |
|   |                      |                      | <b>HACIENDA PÚBLICA/PATRIMONIO</b>   |                      |                      |
|   |                      |                      | <b>Hacienda Pública/Patrimonio Contribuido</b>                                     | <b>30,033,215.31</b> | <b>31,411,741.30</b> |
|   |                      |                      | Aportaciones   | 32,071,213.76        | 32,071,213.76        |
|   |                      |                      | Donaciones de Capital  | 0.00                 | 0.00                 |
|   |                      |                      | Actualización de la Hacienda Pública/Patrimonio                                    | -2,037,998.45        | -659,472.46          |
|   |                      |                      | <b>Hacienda Pública/Patrimonio Generado</b>  | <b>9,685,550.88</b>  | <b>30,004,055.91</b> |
|   |                      |                      | Resultados del Ejercicio (Ahorro/ Desahorro)                                       | -2,775,516.40        | 7,689,939.56         |
|   |                      |                      | Resultados de Ejercicios Anteriores  | 26,782,396.39        | 22,314,116.35        |
|   |                      |                      | Revalúos   | 0.00                 | 0.00                 |
|   |                      |                      | Reservas   | 0.00                 | 0.00                 |
|   |                      |                      | Rectificaciones de Resultados de Ejercicios Anteriores                             | -14,321,329.11       | 0.00                 |
|   |                      |                      | Exceso o Insuficiencia en la Actualización de la Hacienda Pública/Patrimonio       | 0.00                 | 0.00                 |
|   |                      |                      | Resultado por Posición Monetaria   | 0.00                 | 0.00                 |
|   |                      |                      | Resultado por Tenencia de Activos no Monetarios                                    | 0.00                 | 0.00                 |
|   |                      |                      | <b>Total Hacienda Pública/Patrimonio</b>   | <b>39,718,766.19</b> | <b>61,415,797.21</b> |
| <b>Total del Activo</b>                                       | <b>44,630,893.29</b> | <b>66,358,612.07</b> | <b>Total del Pasivo y Hacienda Pública/Patrimonio</b>                              | <b>44,630,893.29</b> | <b>66,358,612.07</b> |

"Bajo protesta de decir verdad declaramos que los Estados Financieros y sus notas, son razonablemente correctos y son responsabilidad del emisor"

  
C.P. GISELA DE LEÓN SALINAS  
JEFA DEPTO RECURSOS FINANCIEROS

  
M.A. SILVIA CÓRDOVA MENCHACA  
SUBDIRECTORA ADMINISTRATIVA

  
M.C. ALEJANDRO MERCAD VALDÉS  
DIRECTOR GENERAL



ESTADO DE ACTIVIDADES

Del 01 de Julio al 30 de Septiembre de 2016 y 2015.

|  | <u>3er. trimestre 2016</u> | <u>3er. trimestre 2015</u> |
|--|----------------------------|----------------------------|
| <b>INGRESOS Y OTROS BENEFICIOS</b>   |                            |                            |
| <b>Ingresos de la Gestión:</b>   |                            |                            |
| Impuestos  | 0.00                       | 0.00                       |
| Cuotas y Aportaciones de Seguridad Social  | 0.00                       | 0.00                       |
| Contribuciones de Mejoras  | 0.00                       | 0.00                       |
| Derechos   | 4,566,678.87               | 4,040,879.22               |
| Productos de Tipo Corriente  | 62,102.29                  | 65,336.32                  |
| Aprovechamientos de Tipo Corriente   | 5,416.98                   | 0.00                       |
| Ingresos por Venta de Bienes y Servicios   | 0.00                       | 0.00                       |
| Ingresos no Comprendidos en las Fracciones de la Ley de Ingresos Causados en Ejercicios Fiscales Anteriores Pendientes de Liquidación o Pago | 0.00                       | 0.00                       |
| <b>Participaciones, Aportaciones, Transferencias, Asignaciones, Subsidios y Otras Ayudas</b>   |                            |                            |
| Participaciones y Aportaciones   | 10,811,173.00              | 9,024,605.00               |
| Transferencia, Asignaciones, Subsidios y Otras Ayudas  |                            |                            |
| <b>Otros Ingresos y Beneficios</b>   |                            |                            |
| Ingresos Financieros   | 0.00                       | 0.00                       |
| Incremento por Variación de Inventarios  | 0.00                       | 0.00                       |
| Disminución del Exceso de Estimaciones por Pérdida o Deterioro u Obsolescencia   | 0.00                       | 0.00                       |
| Disminución del Exceso de Provisiones  | 0.00                       | 0.00                       |
| Otros Ingresos y Beneficios Varios   | 0.00 EA-2                  | 6,269.53                   |
|  | <b>15,445,371.14 EA-1</b>  | <b>13,137,090.07</b>       |
| <b>Total de Ingresos y Otros Beneficios</b>  |                            |                            |
| <b>GASTOS Y OTRAS PÉRDIDAS</b>   |                            |                            |
| <b>Gastos de Funcionamiento</b>  |                            |                            |
| Servicios Personales   | 12,536,371.50              | 10,587,696.67              |
| Materiales y Suministros   | 747,111.78                 | 609,511.76                 |
| Servicios Generales  | 1,768,170.34               | 1,451,698.69               |
| <b>Transferencia, Asignaciones, Subsidios y Otras Ayudas</b>   |                            |                            |
| Transferencias Internas y Asignaciones al Sector Público   | 0.00                       | 0.00                       |
| Transferencias al Resto del Sector Público   | 0.00                       | 0.00                       |
| Subsidios y Subvenciones   | 0.00                       | 0.00                       |
| Ayudas Sociales  | 19,720.00                  | 21,580.00                  |
| Pensiones y Jubilaciones   | 0.00                       | 0.00                       |
| Transferencias a Fideicomisos, Mandatos y Contratos Análogos   | 0.00                       | 0.00                       |
| Transferencias a la Seguridad Social   | 0.00                       | 0.00                       |
| Donativos  | 0.00                       | 0.00                       |
| Transferencias al Exterior   | 0.00                       | 0.00                       |
| <b>Participaciones y Aportaciones</b>  |                            |                            |
| Participaciones  | 0.00                       | 0.00                       |
| Aportaciones   | 0.00                       | 0.00                       |
| Convenios  | 0.00                       | 0.00                       |
| <b>Intereses, Comisiones y Otros Gastos de la Deuda Pública</b>  |                            |                            |
| Intereses de la Deuda Pública  | 0.00                       | 0.00                       |
| Comisiones de la Deuda Pública   | 0.00                       | 0.00                       |
| Gastos de la Deuda Pública   | 0.00                       | 0.00                       |
| Costo por Coberturas   | 0.00                       | 0.00                       |
| Apoyos Financieros   | 0.00                       | 0.00                       |
| <b>Otros Gastos y Pérdidas Extraordinarias</b>   |                            |                            |
| Estimaciones, Depreciaciones, Deterioros, Obsolescencia y Amortizaciones   | 1,043,843.75               | 0.00                       |
| Provisiones  | 0.00                       | 0.00                       |
| Disminución de Inventarios   | 0.00                       | 0.00                       |
| Aumento por Insuficiencia de Estimaciones por Pérdida o Deterioro y Obsolescencia  | 0.00                       | 0.00                       |
| Aumento por Insuficiencia de Provisiones   | 0.00                       | 0.00                       |
| Otros Gastos   | 0.00                       | 0.00                       |
| <b>Inversión Pública</b>   |                            |                            |
| Inversión Pública no Capitalizable   | 0.00                       | 0.00                       |
| <b>Total de Gastos y Otras Pérdidas</b>  | <b>16,115,217.37 EA-3</b>  | <b>12,670,687.32</b>       |
| <b>Resultados del Ejercicio (Ahorro/Desahorro)</b>   | <b>-669,846.23</b>         | <b>466,402.75</b>          |

*Gisela de León Salinas*  
C.P. GISELA DE LEÓN SALINAS  
JEFA DEPTO. RECURSOS FINANCIEROS

*M.A. Silvia Cordova Menchaca*  
M.A. SILVIA CORDOVA MENCHACA  
SUBDIRECTORA ADMINISTRATIVA

*M.C. Alvaro Merced Valdés Aguirre*  
M.C. ALVARO MERCED VALDÉS AGUIRRE  
DIRECTOR GENERAL

"Bajo protesta de decir verdad declaramos que los Estados Financieros y sus notas, son razonablemente correctos y son responsabilidad del emisor"



ESTADO DE ACTIVIDADES  
Del 01 de Enero al 30 de Septiembre de 2016 y 2015.

|  | <u>30-sep-16</u>          | <u>30-sep-15</u>     |
|--|---------------------------|----------------------|
| <b>INGRESOS Y OTROS BENEFICIOS</b>   |                           |                      |
| <b>Ingresos de la Gestión:</b>   |                           |                      |
| Impuestos  | 0.00                      | 0.00                 |
| Cuotas y Aportaciones de Seguridad Social  | 0.00                      | 0.00                 |
| Contribuciones de Mejoras  | 0.00                      | 0.00                 |
| Derechos   | 9,101,689.31              | 10,143,029.12        |
| Productos de Tipo Corriente*   | 194,861.25                | 464,399.50           |
| Aprovechamientos de Tipo Corriente   | 0.00                      | 0.00                 |
| Ingresos por Venta de Bienes y Servicios   | 0.00                      | 0.00                 |
| Ingresos no Comprendidos en las Fracciones de la Ley de Ingresos Causados en Ejercicios Fiscales Anteriores Pendientes de Liquidación o Pago | 0.00                      | 0.00                 |
| <b>Participaciones, Aportaciones, Transferencias, Asignaciones, Subsidios y Otras Ayudas</b>   |                           |                      |
| Participaciones y Aportaciones   | 36,922,674.00             | 36,392,092.23        |
| Transferencia, Asignaciones, Subsidios y Otras Ayudas  |                           |                      |
| <b>Otros Ingresos y Beneficios</b>   |                           |                      |
| Ingresos Financieros   | 0.00                      | 0.00                 |
| Incremento por Variación de Inventarios  | 0.00                      | 0.00                 |
| Disminución del Exceso de Estimaciones por Pérdida o Deterioro u Obsolescencia   | 0.00                      | 0.00                 |
| Disminución del Exceso de Provisiones  | 0.00                      | 0.00                 |
| Otros Ingresos y Beneficios Varios   | 449,342.00 EA-2           | 467,431.29           |
|  | <b>46,668,566.56 EA-1</b> | <b>47,466,952.14</b> |
| <b>Total de Ingresos y Otros Beneficios</b>  |                           |                      |
| <b>GASTOS Y OTRAS PÉRDIDAS</b>   |                           |                      |
| <b>Gastos de Funcionamiento</b>  |                           |                      |
| Servicios Personales   | 36,697,147.36             | 32,122,404.25        |
| Materiales y Suministros   | 3,278,189.23              | 2,206,155.94         |
| Servicios Generales  | 5,960,486.42              | 4,977,676.14         |
| <b>Transferencia, Asignaciones, Subsidios y Otras Ayudas</b>   |                           |                      |
| Transferencias Internas y Asignaciones al Sector Público   | 0.00                      | 21,206.25            |
| Transferencias al Resto del Sector Público   | 0.00                      | 0.00                 |
| Subsidios y Subvenciones   | 0.00                      | 0.00                 |
| Ayudas Sociales  | 472,690.00                | 449,570.00           |
| Pensiones y Jubilaciones   | 0.00                      | 0.00                 |
| Transferencias a Fideicomisos, Mandatos y Contratos Análogos   | 0.00                      | 0.00                 |
| Transferencias a la Seguridad Social   | 0.00                      | 0.00                 |
| Donativos  | 0.00                      | 0.00                 |
| Transferencias al Exterior   | 0.00                      | 0.00                 |
| <b>Participaciones y Aportaciones</b>  |                           |                      |
| Participaciones  | 0.00                      | 0.00                 |
| Aportaciones   | 0.00                      | 0.00                 |
| Convenios  | 0.00                      | 0.00                 |
| <b>Intereses, Comisiones y Otros Gastos de la Deuda Pública</b>  |                           |                      |
| Intereses de la Deuda Pública  | 0.00                      | 0.00                 |
| Comisiones de la Deuda Pública   | 0.00                      | 0.00                 |
| Gastos de la Deuda Pública   | 0.00                      | 0.00                 |
| Costo por Coberturas   | 0.00                      | 0.00                 |
| Apoyos Financieros   | 0.00                      | 0.00                 |
| <b>Otros Gastos y Pérdidas Extraordinarias</b>   |                           |                      |
| Estimaciones, Depreciaciones, Deterioros, Obsolescencia y Amortizaciones   | 3,035,569.95              | 0.00                 |
| Provisiones  | 0.00                      | 0.00                 |
| Disminución de Inventarios   | 0.00                      | 0.00                 |
| Aumento por Insuficiencia de Estimaciones por Pérdida o Deterioro y Obsolescencia  | 0.00                      | 0.00                 |
| Aumento por Insuficiencia de Provisiones   | 0.00                      | 0.00                 |
| Otros Gastos   | 0.00                      | 0.00                 |
| <b>Inversión Pública</b>   |                           |                      |
| Inversión Pública no Capitalizable   | 0.00                      | 0.00                 |
| <b>Total de Gastos y Otras Pérdidas</b>  | <b>49,444,082.96 EA-3</b> | <b>39,777,012.58</b> |
| <b>Resultados del Ejercicio (Ahorro/Desahorro)</b>   | <b>-2,775,516.40</b>      | <b>7,689,939.56</b>  |

*Gisela de León Salinas*  
C.P. GISELA DE LEÓN SALINAS  
JEFA DEPTO. RECURSOS FINANCIEROS

*M.A. Silvia Córdoba Menchaca*  
M.A. SILVIA CÓRDOVA MENCHACA  
SUBDIRECTORA ADMINISTRATIVA

*M.C. Alejandro Merced Valdés Aguirre*  
M.C. ALEJANDRO MERCED VALDÉS-AGUIRRE  
DIRECTOR GENERAL

"Bajo protesta de decir verdad declaramos que los Estados Financieros y sus notas, son razonablemente correctos y son responsabilidad del emisor"



ESTADO DE VARIACIÓN EN LA HACIENDA PÚBLICA.  
Del 01 de Julio al 30 de Septiembre del 2016


| Concepto   | Hacienda Pública/ Patrimonio Contribuido | Hacienda Pública/ Patrimonio Generado de Ejercicio/Anteriores | Hacienda Pública/ Patrimonio Generado del Ejercicio | Ajustes por Cambios de Valor | Total          |
|--|--|---|---|------------------------------|----------------|
| Rectificaciones de Resultados de ejercicios Anteriores                     |  | -14,513,863.30  | 192,534.19  |                              | -14,321,329.11 |
| Patrimonio Neto inicial Ajustado del Ejercicio                             | 30,033,215.31                            |   |   |                              | 30,033,215.31  |
| Aportaciones   | 32,071,213.76                            |   |   |                              | 32,071,213.76  |
| Donaciones de Capital  |  |   |   |                              |                |
| Actualización de la Hacienda Pública/ Patrimonio                           | -2,037,998.45                            |   |   |                              | -2,037,998.45  |
| Variaciones de la Hacienda Pública/ Patrimonio Neto del Ejercicio          |  | 24,676,726.22   |   |                              | 24,676,726.22  |
| Resultados del Ejercicio (Ahorro/Desahorro)                                |  | -2,105,670.17   |   |                              | -2,105,670.17  |
| Resultados de Ejercicios Anteriores  |  | 26,782,396.39   |   |                              | 26,782,396.39  |
| Revalúos   |  |   |   |                              |                |
| Reservas   |  |   |   |                              |                |
| Hacienda Pública/ Patrimonio Neto Final del 2do. Trimestre 2016            | 30,033,215.31                            | 10,162,862.92   | 192,534.19  |                              | 40,388,612.42  |
| Cambios de la Hacienda Pública/ Patrimonio Neto del 3er. Trimestre 2016    |  |   |   |                              |                |
| Aportaciones   |  |   |   |                              |                |
| Donaciones de Capital  |  |   |   |                              |                |
| Actualización de la Hacienda Pública/ Patrimonio                           |  |   |   |                              |                |
| Variaciones de la Hacienda Pública/ Patrimonio Neto del 3er Trimestre 2016 |  |   | -669,846.22   |                              | -669,846.22    |
| Resultados del Ejercicio (Ahorro/Desahorro)                                |  |   | -669,846.22   |                              | -669,846.22    |
| Resultados de Ejercicios Anteriores  |  |   |   |                              |                |
| Revalúos   |  |   |   |                              |                |
| Reservas   |  |   |   |                              |                |
| Saldo Neto en la Hacienda Pública/ Patrimonio 3er. Trimestre 2016          | 30,033,215.31                            | 10,162,862.92   | -477,312.03   |                              | 39,718,766.20  |

"Bajo protesta de decir verdad declaramos que los Estados Financieros y sus notas, son razonablemente correctos y son responsabilidad del emisor"

*Gisela de León Salinas*  
C.P. GISELA DE LEÓN SALINAS  
JEFA DEPTO. RECURSOS FINANCIEROS

*M.A. Silvia Córdova Menchaca*  
M.A. SILVIA CÓRDOVA MENCHACA  
SUBDIRECTORA ADMINISTRATIVA

*M.C. Alejandro Merced Valdes Aguirre*  
M.C. ALEJANDRO MERCED VALDES AGUIRRE  
DIRECTOR GENERAL



**ESTADO DE CAMBIOS EN LA SITUACION FINANCIERA**  
Del 01 de Julio al 30 de Septiembre del 2016.

|   | Origen              | Aplicación          |
|---|---------------------|---------------------|
| <b>ACTIVO</b>   |                     |                     |
| <i>Activo Circulante</i>  |                     |                     |
| Efectivo y Equivalentes   | 1,017,524.62        | 0.00                |
| Derechos a Recibir Efectivo o Equivalentes  | 0.00                | 30,744.62           |
| Derechos a Recibir Bienes o Servicios   | 2,500.00            | 0.00                |
| Inventarios   | 0.00                | 0.00                |
| Almacenes   | 0.00                | 0.00                |
| Estimación por Pérdida o Deterioro de Activos Circulantes                           | 0.00                | 0.00                |
| Otros Activos Circulantes   | 0.00                | 0.00                |
|   | 0.00                |                     |
| <i>Activo No Circulante</i>   |                     |                     |
| Inversiones Financieras a Largo Plazo   | 0.00                | 0.00                |
| Derechos a Recibir Efectivo o Equivalentes a Largo Plazo                            | 0.00                | 0.00                |
| Bienes Inmuebles, Infraestructura y Construcciones en Proceso                       | 0.00                | 782,229.22          |
| Bienes Muebles  | 0.00                | 431,076.08          |
| Activos Intangibles   | 0.00                | 0.00                |
| Depreciación, Deterioro y Amortización Acumulada de Bienes                          | 857,755.20          | 0.00                |
| Activos Diferidos   | 0.00                | 0.00                |
| Estimación por Pérdida o Deterioro de Activos no Circulantes                        | 0.00                | 0.00                |
| Otros Activos no Circulantes  | 0.00                | 0.00                |
|   | 0.00                |                     |
| <b>PASIVO</b>   |                     |                     |
| <i>Pasivo Circulante</i>  |                     |                     |
| Cuentas por Pagar a Corto Plazo   | 0.00                | 906,417.87          |
| Documentos por Pagar a Corto Plazo  | 0.00                | 0.00                |
| Porción a Corto Plazo de la Deuda Pública a Largo Plazo                             | 0.00                | 0.00                |
| Títulos y Valores a Corto Plazo   | 0.00                | 0.00                |
| Pasivos Diferidos a Corto Plazo   | 0.00                | 0.00                |
| Fondos y Bienes de Terceros en Garantía y/o Administración a Corto Plazo            | 0.00                | 0.00                |
| Provisiones a Corto Plazo   | 750,000.00          | 0.00                |
| Otros Pasivos a Corto Plazo   | 0.00                | 0.00                |
|   |                     |                     |
| <i>Pasivo No Circulante</i>   |                     |                     |
| Cuentas por Pagar a Largo Plazo   | 0.00                | 0.00                |
| Documentos por Pagar a Largo Plazo  | 0.00                | 0.00                |
| Deuda Pública a Largo Plazo   | 0.00                | 0.00                |
| Pasivos Diferidos a Largo Plazo   | 0.00                | 0.00                |
| Fondos y Bienes de Terceros en Garantía y/o en Administración a Largo Plazo         | 0.00                | 0.00                |
| Provisiones a Largo Plazo   | 0.00                | 0.00                |
|   |                     |                     |
| <b>HACIENDA PUBLICA/PATRIMONIO</b>  | <b>192,534.19</b>   | <b>0.00</b>         |
| <i>Hacienda Pública/Patrimonio Contribuido</i>                                      |                     |                     |
| Aportaciones  | 0.00                | 0.00                |
| Donaciones de Capital   | 0.00                | 0.00                |
| Actualización de la Hacienda Pública/Patrimonio                                     | 192,534.19          | 0.00                |
|   |                     |                     |
| <i>Hacienda Pública/Patrimonio Generado</i>   |                     |                     |
| Resultados del Ejercicio (Ahorro/ Desahorro)  | 0.00                | 669,846.22          |
| Resultados de Ejercicios Anteriores   | 0.00                | 0.00                |
| Revalúos  | 0.00                | 0.00                |
| Reservas  | 0.00                | 0.00                |
| Rectificaciones de Resultados de Ejercicios Anteriores                              | 0.00                | 0.00                |
|   |                     |                     |
| <b>Exceso o Insuficiencia en la Actualización de la Hacienda Pública/Patrimonio</b> |                     |                     |
| Resultado por Posición Monetaria  |                     |                     |
| Resultado por Tenencia de Activos no Monetarios                                     |                     |                     |
| <b>Totales</b>  | <b>2,820,314.01</b> | <b>2,820,314.01</b> |

"Bajo protesta de decir verdad declaramos que los Estados Financieros y sus notas, son razonablemente correctos y son responsabilidad del emisor"

*Gisela de León Salinas*  
C.P. GISELA DE LEÓN SALINAS  
JEFA DEPTO RECURSOS FINANCIEROS

*M.A. Silvia Córdoba Menchaca*  
M.A. SILVIA CORDOVA MENCHACA  
SUBDIRECTORA ADMINISTRATIVA

*M.C. Alejandro Merced Valdés Aguirre*  
M.C. ALEJANDRO MERCED VALDÉS AGUIRRE  
DIRECTOR GENERAL





**ESTADO DE FLUJO DE EFECTIVO**  
Del 01 de Julio al 30 de Septiembre del del 2016.

| Concepto   | 3er. TRIMESTRE 2016        | 3er. TRIMESTRE 2015. |
|--|----------------------------|----------------------|
| <b>Flujos de Efectivo de las Actividades de Operación</b>  |                            |                      |
| <b>Origen</b>  | <b>16,390,405.33</b>       | <b>13,137,090.07</b> |
| Impuestos  | 0.00                       | 0.00                 |
| Cuotas y Aportaciones de Seguridad Social  | 0.00                       | 0.00                 |
| Contribuciones de mejoras  | 0.00                       | 0.00                 |
| Derechos   | 4,566,678.87               | 4,040,879.22         |
| Productos de Tipo Corriente  | 62,102.29                  | 65,336.32            |
| Aprovechamientos de Tipo Corriente   | 5,416.98                   | 0.00                 |
| Ingresos por Venta de Bienes y Servicios   | 0.00                       | 0.00                 |
| Ingresos no Comprendidos en las Fracciones de la Ley de Ingresos Causados en Ejercicios Fiscales Anteriores Pendientes de Liquidación o Pago | 0.00                       | 0.00                 |
| Participaciones y Aportaciones   | 10,811,173.00              | 9,024,605.00         |
| Transferencias, Asignaciones y Subsidios y Otras Ayudas  | 0.00                       | 0.00                 |
| Otros Orígenes de Operación  | 945,034.19                 | 6,269.53             |
| <b>Aplicación</b>  | <b>16,194,624.65</b>       | <b>12,670,687.22</b> |
| Servicios Personales   | 12,536,371.50              | 10,587,696.57        |
| Materiales y Suministros   | 747,111.76                 | 609,511.76           |
| Servicios Generales  | 1,768,170.35               | 1,451,898.89         |
| Transferencias Internas y Asignaciones al Sector Público   | 0.00                       | 0.00                 |
| Transferencias al resto del Sector Público   | 0.00                       | 0.00                 |
| Subsidios y Subvenciones   | 0.00                       | 0.00                 |
| Ayudas Sociales  | 19,720.00                  | 21,580.00            |
| Pensiones y Jubilaciones   | 0.00                       | 0.00                 |
| Transferencias a Fideicomisos, Mandatos y Contratos Análogos   | 0.00                       | 0.00                 |
| Transferencias a la Seguridad Social   | 0.00                       | 0.00                 |
| Donativos  | 0.00                       | 0.00                 |
| Transferencias al Exterior   | 0.00                       | 0.00                 |
| Participaciones  | 0.00                       | 0.00                 |
| Aportaciones   | 0.00                       | 0.00                 |
| Convenios  | 0.00                       | 0.00                 |
| Otras Aplicaciones de Operación  | 1,123,251.04               | 0.00                 |
| <b>Flujos Netos de Efectivo por Actividades de Operación</b>   | <b>195,780.68</b>          | <b>466,402.85</b>    |
| <b>Flujos de Efectivo de las Actividades de Inversión</b>  |                            |                      |
| <b>Origen</b>  |                            |                      |
| Bienes Inmuebles, Infraestructura y Construcciones en Proceso  | 0.00                       | 0.00                 |
| Bienes Muebles   | 0.00                       | 0.00                 |
| Otros Orígenes de Inversión  | 0.00                       | 0.00                 |
| <b>Aplicación</b>  | <b>1,213,305.30</b> EFE-2  | <b>1,273,627.25</b>  |
| Bienes Inmuebles, Infraestructura y Construcciones en Proceso  | 782,229.22                 | 0.00                 |
| Bienes Muebles   | 431,076.08                 | 1,273,627.25         |
| Otras Aplicaciones de Inversión  | 0.00                       | 0.00                 |
| <b>Flujos Netos de Efectivo por Actividades de Inversión</b>   | <b>-1,213,305.30</b>       | <b>-1,273,627.25</b> |
| <b>Flujo de Efectivo de las Actividades de Financiamiento</b>  |                            |                      |
| <b>Origen</b>  | <b>0.00</b>                | <b>0.00</b>          |
| Endeudamiento Neto   | 0.00                       | 0.00                 |
| Interno  | 0.00                       | 0.00                 |
| Externo  | 0.00                       | 0.00                 |
| Otros Orígenes de Financiamiento   | 0.00                       | 0.00                 |
| <b>Aplicación</b>  | <b>0.00</b>                | <b>43,852.38</b>     |
| Servicios de la Deuda  | 0.00                       | 0.00                 |
| Interno  | 0.00                       | -45,276.33           |
| Externo  | 0.00                       | 0.00                 |
| Otras Aplicaciones de Financiamiento   | 0.00                       | 89,128.71            |
| <b>Flujos netos de Efectivo por Actividades de Financiamiento</b>  | <b>0.00</b>                | <b>-43,852.38</b>    |
| <b>Incremento/Disminución Neta en el Efectivo y Equivalentes al Efectivo</b>   | <b>-1,017,524.62</b>       | <b>-851,076.78</b>   |
| <b>Efectivo y Equivalentes al Efectivo al Inicio del Ejercicio</b>   | <b>14,482,650.79</b>       | <b>19,927,690.58</b> |
| <b>Efectivo y Equivalentes al Efectivo al Final del Ejercicio</b>  | <b>13,465,126.17</b> EFE-1 | <b>19,076,613.80</b> |

"Bajo protesta de decir verdad declaramos que los Estados Financieros y sus notas, son razonablemente correctos y son responsabilidad del emisor"

  
C.P. GISELA DE LEÓN SALINAS  
JEFA DEPTO. RECURSOS FINANCIEROS

  
M.A. SILVIA CORDOVA MENCHACA  
SUBDIRECTORA ADMINISTRATIVA

  
M.C. ALEJANDRO MERCED VALDÉS AGUIRRE  
DIRECTOR GENERAL

INSTITUTO TECNOLÓGICO DE ESTUDIOS SUPERIORES DE LA REGIÓN CARBONÍFERA; DR. ROGELIO  
MONTEMAYOR SEGUY



ESTADO ANALÍTICO DEL ACTIVO  
Del 01 de Julio al 30 de Septiembre del 2016

| CONCEPTO  | Saldo Inicial<br>1   | Cargos del<br>Periodo<br>2 | Abonos del<br>Periodo<br>3 | Saldo Final<br>4(1+2-3) | Variación del<br>Periodo<br>(4-1) |
|---|----------------------|----------------------------|----------------------------|-------------------------|-----------------------------------|
| <b>ACTIVO</b>   | <b>45,264,623.20</b> | <b>53,323,778.54</b>       | <b>53,957,508.45</b>       | <b>44,630,893.29</b>    | <b>-633,729.91</b>                |
| <b>Activo Circulante</b>                                      | <b>14,732,810.74</b> | <b>51,924,384.69</b>       | <b>52,913,664.70</b>       | <b>13,743,530.73</b>    | <b>-989,280.01</b>                |
| Efectivo y Equivalentes                                       | 14,482,650.79        | 35,650,745.31              | 36,668,269.93              | 13,465,126.17           | -1,017,524.62                     |
| Derechos a Recibir Efectivo o Equivalentes                    | 215,109.95           | 16,153,257.18              | 16,122,512.57              | 245,854.56              | 30,744.61                         |
| Derechos a Recibir Bienes o Servicios                         | 35,050.00            | 120,382.20                 | 122,882.20                 | 32,550.00               | -2,500.00                         |
| Inventarios   | 0.00                 |                            |                            | 0.00                    | 0.00                              |
| Almacenes   | 0.00                 |                            |                            | 0.00                    | 0.00                              |
| Estimación por Pérdida o Deterioro de Activos Circulantes     | 0.00                 |                            |                            | 0.00                    | 0.00                              |
| Otros Activos Circulantes                                     | 0.00                 |                            |                            | 0.00                    | 0.00                              |
| <b>Activo No Circulante</b>                                   | <b>30,531,812.46</b> | <b>1,399,393.85</b>        | <b>1,043,843.75</b>        | <b>30,887,362.56</b>    | <b>355,550.10</b>                 |
| Inversiones Financieras a Largo Plazo                         | 0.00                 | 0.00                       | 0.00                       | 0.00                    | 0.00                              |
| Derechos a Recibir Efectivo o Equivalentes a Largo Plazo      | 0.00                 | 0.00                       | 0.00                       | 0.00                    | 0.00                              |
| Bienes Inmuebles, Infraestructura y Construcciones en Proceso | 19,500,191.04        | 782,229.22                 | 0.00                       | 20,282,420.26           | 782,229.22                        |
| Bienes Muebles  | 33,623,307.63        | 431,076.08                 | 0.00                       | 34,054,383.71           | 431,076.08                        |
| Activos Intangibles   | 0.00                 | 0.00                       | 0.00                       | 0.00                    | 0.00                              |
| Depreciación, Deterioro y Amortización Acumulada de Bienes    | -22,591,686.21       | 186,088.55                 | 1,043,843.75               | -23,449,441.41          | -857,755.20                       |
| Activos Diferidos   | 0.00                 | 0.00                       | 0.00                       | 0.00                    | 0.00                              |
| Estimación por Pérdida o Deterioro de Activos no Circulantes  | 0.00                 | 0.00                       | 0.00                       | 0.00                    | 0.00                              |
| Otros Activos no Circulantes                                  | 0.00                 | 0.00                       | 0.00                       | 0.00                    | 0.00                              |

"BAJO PROTESTA DE DECIR VERDAD DECLARAMOS QUE LOS ESTADOS FINANCIEROS Y SUS NOTAS, SON RAZONABLEMENTE CORRECTOS Y SON RESPONSABILIDAD DEL EMISOR"

ELABORÓ

REVISÓ


AUTORIZÓ

*Gisela de León Salinas*  
C.P. GISELA DE LEÓN SALINAS  
JEFA DEL DEPTO REC FINANCIEROS

*Silvia Córdova Menchaca*  
C.P. SILVIA CÓRDOVA MENCHACA  
SUBDIRECTORA ADMINISTRATIVA

*Alejandro Merced Valdes Aguirre*  
M.C. ALEJANDRO MERCED VÁLDES AGUIRRE  
DIRECTOR GENERAL

INSTITUTO TECNOLÓGICO DE ESTUDIOS SUPERIORES DE LA REGIÓN CARBONÍFERA; DR. ROGELIO MONTEMAYOR SEGUY



ESTADO ANALÍTICO DE LA DEUDA Y OTROS PASIVOS

Del 1o. De Julio al 30 de Septiembre del 2016

| Denominación de las Deudas             | Moneda de Contratación | Institución o País Acreedor | Saldo Inicial del periodo | Saldo Final del periodo |
|--|------------------------|-----------------------------|---------------------------|-------------------------|
| <b>DEUDA PÚBLICA</b>                   |                        |                             |                           |                         |
| Corto Plazo                            |                        |                             |                           |                         |
| <b>Deuda Interna</b>                   |                        |                             |                           |                         |
| Instituciones de Crédito               | -                      | -                           | -                         | -                       |
| Títulos y Valores                      | -                      | -                           | -                         | -                       |
| Arrendamientos Financieros             | -                      | -                           | -                         | -                       |
| <b>Deuda Externa</b>                   |                        |                             |                           |                         |
| Organismos Financieros Internacionales | -                      | -                           | -                         | -                       |
| Deuda Bilateral                        | -                      | -                           | -                         | -                       |
| Títulos y Valores                      | -                      | -                           | -                         | -                       |
| Arrendamientos Financieros             | -                      | -                           | -                         | -                       |
| Subtotal Corto Plazo                   |                        |                             |                           |                         |
| <b>Largo Plazo</b>                     |                        |                             |                           |                         |
| <b>Deuda Interna</b>                   |                        |                             |                           |                         |
| Instituciones de Crédito               | -                      | -                           | -                         | -                       |
| Títulos y Valores                      | -                      | -                           | -                         | -                       |
| Arrendamientos Financieros             | -                      | -                           | -                         | -                       |
| <b>Deuda Externa</b>                   |                        |                             |                           |                         |
| Organismos Financieros Internacionales | -                      | -                           | -                         | -                       |
| Deuda Bilateral                        | -                      | -                           | -                         | -                       |
| Títulos y Valores                      | -                      | -                           | -                         | -                       |
| Arrendamientos Financieros             | -                      | -                           | -                         | -                       |
| Subtotal Largo Plazo                   |                        |                             |                           |                         |
| <b>Otros Pasivos</b>                   | \$                     |                             | 5,068,544.96              | 4,912,127.10            |
| <b>Total Deuda y Otros Pasivos</b>     |                        |                             | <b>5,068,544.96</b>       | <b>4,912,127.10</b>     |

"BAJO PROTESTA DE DECIR VERDAD DECLARAMOS QUE LOS ESTADOS FINANCIEROS Y SUS NOTAS, SON RAZONABLEMENTE CORRECTOS Y SON RESPONSABILIDAD DEL EMISOR"

  
 C.P. GISELA DE LEÓN SALINAS  
 JEFA DEPTO REC FINANCIEROS

  
 C.P. SILVIA CÓRDOVA MENCHACA  
 SUBDIRECTORA ADMINISTRATIVA

  
 M.C. ALEJANDRO MERCED VALDÉS AGUIRRE  
 DIRECTOR GENERAL

INSTITUTO TECNOLÓGICO DE ESTUDIOS SUPERIORES DE LA REGIÓN CARBONÍFERA; DR. ROGELIO MONTEMAYOR SEGUY



INFORME SOBRE PASIVOS CONTINGENTES

Correspondiente al tercer trimestre 2016.

Total de pasivos contingentes


0

Al 30 de Septiembre del 2016 el Instituto Tecnológico de Estudios Superiores de la Región Carbonífera; Dr. Rogelio Montemayor Seguy, no cuenta con demandas laborales.

"Bajo protesta de decir verdad declaramos que los Estados Financieros y sus Notas son razonablemente correctos y responsabilidad del emisor"

  
C.P. GISELA DE LEÓN SALINAS  
JEFA DEP RECURSOS FINANCIEROS

  
M.A. SILVIA CÓRDOVA MENCHACA  
SUBDIRECTORA ADMINISTRATIVA

  
M.C. ALEJANDRO MERCED VALDÉS AGUIRRE  
DIRECTOR GENERAL

**INSTITUTO TECNOLÓGICO DE ESTUDIOS SUPERIORES  
DE LA REGIÓN CARBONÍFERA, DR. ROGELIO MONTEMAYOR SEGUY**

**NOTAS A LOS ESTADOS FINANCIEROS**

Con el propósito de dar cumplimiento a los artículos 46 y 49 de la Ley General de Contabilidad Gubernamental, se presentan las notas a los estados financieros de INSTITUTO TECNOLÓGICO DE ESTUDIOS SUPERIORES DE LA REGIÓN CARBONÍFERA, DR. ROGELIO MONTEMAYOR SEGUY, de los rubros aplicables.

Se presentan los tres tipos de notas que acompañan a los estados financieros a saber:

- a) Notas de desglose a los estados financieros;
- b) Notas de memoria a los estados financieros;
- c) Notas de gestión administrativa a los estados financieros;

**a) NOTAS DE DESGLOSE**

**I.- NOTAS AL ESTADO DE SITUACIÓN FINANCIERA**

**ACTIVO**

**ESF-01 EFECTIVO Y EQUIVALENTES**

Se informará acerca de los fondos con afectación específica, el tipo y monto de los mismos; de las inversiones financieras se revelará su tipo y monto, su clasificación en corto y largo plazo separando aquellas que su vencimiento sea menor a 3 meses.

| <b>BANCO</b>                              | <b>CUENTA</b>             | <b>IMPORTE</b>       | <b>DISPONIBILIDAD</b>  |
|---|---------------------------|----------------------|------------------------|
| Scotiabank Inverlat                       | 19000703087 (Propios)     | \$1,067,107.71       | amplia                 |
| Scotiabank Inverlat                       | 19000703117 (Estado)      | 323,579.55           | amplia                 |
| Scotiabank Inverlat                       | 19000703354 (Federal)     | 113,628.01           | amplia                 |
| Scotiabank Inverlat                       | 19001550381 (Federal FNE) | 59,404.84            | amplia                 |
| Scotiabank Inverlat                       | 1901550438(Fed PROEXOE)   | 3,793,785.38         | amplia                 |
| Scotiabank Inverlat                       | 1901550446 (Estado FNE)   | 21,984.00            | amplia                 |
| Scotiabank Inverlat                       | 76179729 (Inversión)      | 8,085,637.17         | Corte diario inversión |
| <b>TOTAL AL 30 DE SEPTIEMBRE DE 2016.</b> |                           | <b>13,465,126.66</b> |                        |

\*Detallar cada una de las cuentas bancarias con las que se cuenta.

- (1) En esta cuenta se depositan los ingresos propios de la Institución y se obtienen por concepto de inscripciones, constancias, fichas de admisión, exámenes.
- (2) En esta cuenta se depositan los recursos estatales; los cuales, se utilizan generalmente en el pago de nómina, Seguro social e INFONAVIT
- (3) En esta cuenta se depositan los recursos provenientes de la Federación, los que se utilizan en pago de nómina y gastos de operación.

- (4) (5) (6) En estas cuentas se depositan los recursos provenientes de la federación por proyectos aprobados por el Instituto Nacional del Emprendedor y PROEXOE.
- (7) El vencimiento de la cuenta de inversión es diario.

#### **ESF-02 DERECHOS A RECIBIR EFECTIVO Y EQUIVALENTES Y BIENES O SERVICIOS POR RECIBIR.**

Por tipo de contribución se informará el monto que se encuentre pendiente de cobro y por recuperar de hasta cinco ejercicios anteriores, asimismo se deberán considerar los montos sujetos a algún tipo de juicio con una antigüedad mayor a la señalada y la factibilidad de cobro.

#### **ESF-03 DERECHOS A RECIBIR EFECTIVO Y EQUIVALENTES**

Se elaborará, de manera agrupada, los derechos a recibir efectivo y equivalentes, y bienes o servicios a recibir, (excepto cuentas por cobrar de contribuciones o fideicomisos que se encuentran dentro de inversiones financieras, participaciones y aportaciones de capital) en una desagregación por su vencimiento en días a 90, 180, menor o igual a 365 y mayor a 365. Adicionalmente, se informará de las características cualitativas relevantes que le afecten a estas cuentas.

| <b>DESCRIPCION DE LA CUENTA</b> | <b>MONTO</b>      | <b>VENCIMIENTO</b> |
|---------------------------------|-------------------|--------------------|
| SUBSIDIO AL EMPLEO              | \$ 697.22         | Menor a 90 días    |
| ANTICIPOS A EMPLEADOS           | 13,000.00         | Menor a 90 días    |
| DEUDORES POR FONDOS ROTARIOS    | 4,000.00          | Menor a 90 días    |
| PRESTAMOS A EMPLEADOS           | 203,256.77        | Menor a 90 días    |
| <b>TOTAL</b>                    | <b>220,953.99</b> |                    |

#### **ESF-04 DISPONIBLES PARA SU TRANSFORMACIÓN O CONSUMO (INVENTARIOS).**

Se clasificarán como bienes disponibles para su transformación aquéllos que se encuentren dentro de la cuenta Inventarios. Esta nota aplica para aquellos entes públicos que realicen algún proceso de transformación y/o elaboración de bienes.

En la nota se informará del sistema de costeo y método de valuación aplicada a los inventarios, así como la conveniencia de su aplicación dada la naturaleza de los mismos. Adicionalmente, se revelará el impacto en la información financiera por cambios en el método o sistema.

Esta nota no le aplica al ente público. Ya que no realiza ningún proceso de transformación y/o elaboración de bienes.

#### **ESF-05 ALMACENES.**

De la cuenta Almacén se informará acerca del método de valuación, así como la conveniencia de su aplicación. Adicionalmente, se revelará el impacto en la información financiera por cambios en el método.

Esta nota no le aplica al ente público. La cuenta de Almacén se utilizó hasta el 31 de julio 2014.

#### **ESF-06 INVERSIONES FINANCIERAS.**

De la cuenta Inversiones financieras, que considera los fideicomisos, se informará de éstos los recursos asignados por tipo y monto, y características significativas que tengan o puedan tener alguna incidencia en las mismas.

Esta nota no le aplica al ente público. Ya que la inversión no tiene fideicomisos.

#### ESF-07 INVERSIONES FINANCIERAS. Cont.

Se informará de las inversiones financieras, los saldos de las participaciones y aportaciones de capital.

Esta nota no le aplica al ente público, ya que no tenemos inversiones financieras.

#### ESF 08 BIENES MUEBLES, INMUEBLES E INTANGIBLES

Se informará de manera agrupada por cuenta, los rubros de Bienes Muebles e Inmuebles, el monto de la depreciación del ejercicio y la acumulada, el método de depreciación, tasas aplicadas y los criterios de aplicación de los mismos. Asimismo, se informará de las características significativas del estado en que se encuentren los activos.

| DESCRIPCIÓN  | MONTO                | DEPRECIACIÓN        | DEPRECIACIÓN ACUMULADA | VALOR LIBROS         | TASA APLICADA | MÉTODO DE DEPRECIACIÓN UTILIZADO |
|--|----------------------|---------------------|------------------------|----------------------|---------------|----------------------------------|
| TERRENOS   | 3,346,500.00         | -                   |                        | 3,346,500.00         |               |                                  |
| EDIFICIOS NO RESIDENCIALES   | 16,935,920.26        | 399,971.18          | 4,332,682.94           | 12,203,266.14        | 3.3           | LÍNEA RECTA                      |
| MUEBLES DE OFICINA Y ESTANTERÍA  | 1,281,248.98         | 75,103.00           | 336,834.72             | 869,311.26           | 10            | LÍNEA RECTA                      |
| EQUIPO DE COMPUTO Y TECNOLOGÍAS DE LA INFORMACIÓN                      | 5,466,513.45         | 639,893.92          | 3,096,882.10           | 1,729,737.43         | 33.39         | LÍNEA RECTA                      |
| OTROS MOBILIARIOS Y EQUIPOS DE ADMINISTRACIÓN                          | 983,570.11           | 67,306.84           | 322,289.00             | 593,974.27           | 10            | LÍNEA RECTA                      |
| EQUIPOS Y APARATOS AUDIOVISUALES                                       | 1,774,679.49         | 87,693.02           | 1,540,072.54           | 146,913.93           | 33.39         | LÍNEA RECTA                      |
| OTRO MOBILIARIO Y EQUIPO EDUCACIONAL Y RECREATIVO                      | 92,552.91            | 1,305.00            | 50,921.99              | 40,325.92            | 20            | LÍNEA RECTA                      |
| EQUIPO MEDICO Y DE LABORATORIO   | 10,760.00            | -                   | 10,760.00              | -                    | 20            | LÍNEA RECTA                      |
| INSTRUMENTAL MEDICO Y DE LABORATORIO                                   | 32,800.00            | -                   | 32,800.00              | -                    | 20            | LÍNEA RECTA                      |
| AUTOMÓVILES Y CAMIONES   | 6,076,898.09         | 867,149.71          | 1,021,849.62           | 4,187,898.76         | 20            | LÍNEA RECTA                      |
| CARROCERÍAS Y REMOLQUES  | 60,799.90            | 8,793.33            | -                      | 52,006.57            | 20            | LÍNEA RECTA                      |
| MAQUINARIA Y EQUIPO INDUSTRIAL   | 307,536.84           | 21,502.41           | 96,936.36              | 189,098.07           | 10            | LÍNEA RECTA                      |
| SISTEMAS DE AIRE ACONDICIONADO, CALEFACCIÓN Y REFRIGERACIÓN INDUSTRIAL | 3,358,576.33         | 200,381.74          | 871,641.97             | 2,286,552.62         | 10            | LÍNEA RECTA                      |
| EQUIPO DE GENERACIÓN ELÉCTRICA, APARATOS Y ACCESORIOS ELÉCTRICOS       | 833,644.87           | 27,842.34           | 119,882.27             | 685,920.26           | 10            | LÍNEA RECTA                      |
| HERRAMIENTAS Y MAQUINAS-HERRAMIENTA                                    | 13,687,722.80        | 636,577.68          | 8,559,160.11           | 4,491,985.01         | 10            | LÍNEA RECTA                      |
| OTROS EQUIPOS  | 87,079.94            | 6,531.00            | 16,676.62              | 63,872.32            | 10            | LÍNEA RECTA                      |
| <b>TOTAL</b>   | <b>54,336,803.97</b> | <b>3,040,051.17</b> | <b>20,409,390.24</b>   | <b>30,887,362.56</b> |               |                                  |

### ESF-09 BIENES INTANGIBLES

Se informará de manera agrupada por cuenta, los rubros de activos intangibles y diferidos, su monto y naturaleza, amortización del ejercicio, amortización acumulada, tasa y método aplicados.

| DESCRIPCION | MONTO | AMORTIZACION DEL EJERCICIO | AMORTIZACION ACUMULADA | TASA APLICADA | METODO APLICADO |
|-------------|-------|----------------------------|------------------------|---------------|-----------------|
|             |       |                            |                        |               |                 |

Esta nota no le aplica al ente público. Ya que no se cuenta con rubros de activos intangibles y diferidos.

### ESF-10 ESTIMACIONES Y DETERIOROS.

Se informarán los criterios utilizados para la determinación de las estimaciones; por ejemplo: estimación de cuentas incobrables, estimación de inventarios, deterioro de activos biológicos y cualquier otra que aplique.

Esta nota no le aplica al ente público. Ya que no se registran estimaciones ni deterioros.

### ESF-11 OTROS ACTIVOS.

De las cuentas de otros activos se informará por tipo circulante o no circulante, los montos totales asociados y sus características cualitativas significativas que les impacten financieramente.

Al cierre del trimestre no hay saldos en otras cuentas de Activo.

### PASIVO

### ESF-12 CUENTAS Y DOCUMENTOS POR PAGAR

Se elaborará una relación de las cuentas y documentos por pagar en una desagregación por su vencimiento en días a 90, 180, menor o igual a 365 y mayor a 365. Asimismo, se informará sobre la factibilidad del pago de dichos pasivos.

| PROVEEDORES A CORTO PLAZO            | MONTO         | VENCIMIENTO       |
|--------------------------------------|---------------|-------------------|
| INSTITUTO MEXICANO DEL SEGURO        | \$ 636,465.45 | Menor de 90 días  |
| TESORERÍA DE LA FEDERACIÓN           | 666,356.13    | Menor de 90 días  |
| OTROS PASIVOS                        | 84,561.56     | Menor de 90 días  |
| PROVISIÓN DE AGUINALDO               | 2,250,000.00  | Menor de 365 días |
| PROVISIÓN ESTIMULO DESEMPEÑO DOCENTE | 1,274.744.41  | Menor de 365 días |

### ESF-13 FONDOS DE BIENES DE TERCEROS EN ADMINISTRACIÓN.

Se informará de manera agrupada los recursos localizados en Fondos de Bienes de Terceros en Administración y/o en Garantía a corto y largo plazo, así como la naturaleza de dichos recursos y sus características cualitativas significativas que les afecten o pudieran afectarles financieramente.

Esta nota no le aplica al ente público. Ya que no se cuenta con recursos localizados en Fondos de Bienes de Terceros en Administración y/o Garantía a corto y largo plazo.

### ESF-14 PASIVOS DIFERIDOS.



Se informará de las cuentas de los pasivos diferidos y otros, su tipo, monto y naturaleza, así como las características significativas que les impacten o pudieran impactarles financieramente.

Esta nota no le aplica al ente público. Ya que no se cuenta con saldo de pasivos diferidos al cierre del trimestre.

## II.- NOTAS AL ESTADO DE ACTIVIDADES

### EA-01 Ingresos

De los rubros de impuestos, contribuciones de mejoras, derechos, productos, aprovechamientos, participaciones y aportaciones, y transferencias, subsidios, otras ayudas y asignaciones, se informarán los montos totales de cada clase (tercer nivel del Clasificador por Rubro de Ingresos), así como de cualquier característica significativa.

| CONCEPTO                  | MONTO                | PORCENTAJE      |
|---------------------------|----------------------|-----------------|
| PARTICIPACIONES FEDERALES | \$ 7,451,173.00      | 49.00 %         |
| PARTICIPACIONES ESTATALES | 3,360,000.00         | 21.00 %         |
| INGRESOS PROPIOS          | 4,619,796.58         | 29.90 %         |
| OTROS INGRESOS            | 14,401.56            | 0.10%           |
| <b>TOTAL INGRESOS</b>     | <b>15,445,371.14</b> | <b>100.00 %</b> |

Los ingresos propios se integran como sigue:

|  |                     |
|--|---------------------|
| CURSO DE VERANO DE INGLES                          | 27,500.00           |
| PROYECTO DE INCUBADORA                             | 3,300.00            |
| SOUVENIR TECNOLOGICO                               | 13,872.00           |
| EQUIVALENCIA DE MATERIAS                           | 3,000.00            |
| REPOSICION DE HORARIO                              | 20.00               |
| CAMBIO DE ESPECIALIDAD                             | 400.00              |
| CONSTANCIAS  | 12,950.00           |
| KARDEX DEL ALUMNO                                  | 2,400.00            |
| CREDENCIAL ITSRC EXTRA VIO                         | 250.00              |
| CREDENCIAL ITSRC                                   | 60.00               |
| CREDENCIAL DE BIBLIOTECA                           | 10.00               |
| CAMBIO DE HORARIOS ALTAS Y BAJAS                   | 800.00              |
| TRAMITES DE TITULACION                             | 32,120.00           |
| EXAMEN GLOBAL                                      | 500.04              |
| EXAMEN DE ADMISION                                 | 46,333.34           |
| INSCRIPCION  | 3,316,050.00        |
| INSCRIPCIONES TARDIAS                              | 582,380.00          |
| CURSOS DE VERANO                                   | 11,110.00           |
| CURSO DE INGLES (ALUMNOS ITESRC)                   | 20,900.00           |
| CURSO DE INGLES (PERSONAL EXTERNO)                 | 21,450.00           |
| CURSO DE INGLES (ESTUDIANTES EXTERNOS)             | 231,096.00          |
| CURSO DE INGLES (HIJOS DE TRABAJADORES DEL ITESRC) | 7,364.56            |
| CURSO DE INGLES (2 O MAS HERMANOS)                 | 62,400.00           |
| EXAMEN TOEFL ITP                                   | 16,403.35           |
| EXAMEN TOEFL ITP PERSONAL EXTERNO                  | 3,000.00            |
| LIBRO DE INGLES                                    | 93,296.00           |
| MULTAS CENTRO DE INFORMACION                       | 500.00              |
| MAQUINA DE CONDONES                                | 160.00              |
| EVENTO DEPORTIVO                                   | 39,000.00           |
| RENTA DE CAFETERIA                                 | 10,500.00           |
| RENDIMIENTOS FINANCIEROS                           | 60,671.29           |
| <b>TOTAL INGRESOS PROPIOS</b>                      | <b>4,619,796.58</b> |

### EA-02 OTROS INGRESOS

Se informará, de manera agrupada, el tipo, monto y naturaleza de la cuenta de otros ingresos, asimismo se informará de sus características significativas.

| CONCEPTO                    | MONTO               | PORCENTAJE  |
|-----------------------------|---------------------|-------------|
| FALTAS Y RETARDOS           | \$ 12,970.56        | 90 %        |
| RENDIMIENTOS                | 1,431.00            | 10%         |
| <b>TOTAL OTROS INGRESOS</b> | <b>\$ 14,401.56</b> | <b>100%</b> |

### EA-03 GASTOS Y OTRAS PÉRDIDAS.

Explicar aquellas cuentas de gastos de funcionamiento, transferencias, subsidios y otras ayudas, participaciones y aportaciones, otros gastos y pérdidas extraordinarias, así como los ingresos y gastos extraordinarios, que en lo individual representen el 10% o más del total de los gastos.

El total de gastos de operación del tercer trimestre ascienden a \$ 1'232,456.40; por lo que los gastos superiores al 10% del total son:

| GASTOS Y OTRAS PERDIDAS POR CAPITULO | MONTO         | REPRESENTACION PORCENTUAL |
|--------------------------------------|---------------|---------------------------|
| 3000. SERVICIOS GENERALES            | \$ 917,185.72 | 75 %                      |

| GASTOS Y OTRAS PERDIDAS POR SUBCUENTA | MONTO         | REPRESENTACION PORCENTUAL |
|---------------------------------------|---------------|---------------------------|
| 31101. ENERGIA ELECTRICA              | \$ 158,882.00 | 18%                       |
| 33401.SERVICIOSDE CAPACITACIÓN        | 125,904.51    | 14%                       |
| 33801.SERVICIO DE VIGILANCIA          | 136,076.10    | 15%                       |
| 39801. IMPUESTO SOBRE NOMINA          | 129,989.00    | 15%                       |

### III.- NOTAS AL ESTADO DE LA VARIACIÓN EN LA HACIENDA PÚBLICA

#### EVHO-01 PATRIMONIO CONTRIBUIDO

Se informará de manera agrupada, acerca de las modificaciones al patrimonio contribuido por tipo, naturaleza y monto.

| Denominación                         | Importe              |
|--------------------------------------|----------------------|
| APORTACIONES                         | 32,071,213.76        |
| ACTUALIZACIÓN AL PATRIMONIO          | (2,037,998.45)       |
| <b>Patrimonio Contribuido Actual</b> | <b>30,033,215.31</b> |

#### EVHO-02 PATRIMONIO GENERADO

Se informará de manera agrupada, acerca del monto y procedencia de los recursos que modifican al patrimonio generado.

| Denominación                       | Importe                 |
|------------------------------------|-------------------------|
| RESULTADO DEL EJERCICIO            | 4,468,280.04            |
| RESULTADO DE EJERCICIOS ANTERIORES | 22,314,116.35           |
| CAMBIOS ERRORES CONTABLES          | (14,321,329.11)         |
| <b>Patrimonio Generado Actual</b>  | <b>\$ 12,461,067.28</b> |

#### IV.- NOTAS AL ESTADO DE FLUJO DE EFECTIVO

##### EFE-01 EFECTIVO Y EQUIVALENTES

El análisis de los saldos inicial y final que figuran en la última parte del Estado de Flujo de Efectivo en la cuenta de efectivo y equivalentes es como sigue:

| BANCO                                | CUENTA                    | SALDOS AL 30/09/2015 | SALDOS AL 30/09/2016 |
|--------------------------------------|---------------------------|----------------------|----------------------|
| Scotiabank Inverlat                  | 19000703087 (Propios)     | \$741,014.09         | \$1,067,107.71       |
| Scotiabank Inverlat                  | 19000703117 (Estado)      | 1,267,947.85         | 323,579.55           |
| Scotiabank Inverlat                  | 19000703354 (Federal)     | 4,900,505.85         | 113,628.01           |
| Scotiabank Inverlat                  | 19001518828 (Federal FNE) | 5,381.79             | 0.00                 |
| Scotiabank Inverlat                  | 19001524097 (Federal FNE) | 7,990.23             | 0.00                 |
| Scotiabank Inverlat                  | 19001524127 (Federal FNE) | 6,800.00             | 0.00                 |
| Scotiabank Inverlat                  | 19001550381 (Federal FNE) | 0.00                 | 59,404.84            |
| Scotiabank Inverlat                  | 1901550438(Fed PROEXO)    | 0.00                 | 3,793,785.38         |
| Scotiabank Inverlat                  | 1901550446 (Estado FNE)   | 0.00                 | 21,984.00            |
| Scotiabank Inverlat                  | 76179729 (Inversión)      | 12,146,973.99        | 8,085,637.17         |
| <b>TOTAL EFECTIVO Y EQUIVALENTES</b> |                           | <b>19,076,613.80</b> | <b>13,465,126.66</b> |

##### EFE-02 ADQUISICIONES DE BIENES

Detallar las adquisiciones de bienes muebles e inmuebles con su monto global y, en su caso, el porcentaje de estas adquisiciones que fueron realizadas mediante subsidios de capital del sector central. Adicionalmente, revelar el importe de los pagos que durante el período se hicieron por la compra de los elementos citados.

| DESCRIPCION                | TERCER TRIMESTRE      | ENERO-SEPTIEMBRE      |
|----------------------------|-----------------------|-----------------------|
| EDIFICIOS NO RESIDENCIALES | \$ 782,229.22         | \$1,096,813.51        |
| EQUIPO DE COMPUTO          | 19,720.00             | 201,921.20            |
| MOBILIARIO                 | 16,008.00             | 268,737.09            |
| OTROS ACTIVOS              | 395,348.08            | 395,348.08            |
| <b>TOTAL ADQUISICIONES</b> | <b>\$1,213,305.30</b> | <b>\$2,119,343.86</b> |

##### EFE-03 CONCILIACIÓN DE LOS FLUJOS DE EFECTIVO NETOS.

Conciliación de los Flujos de Efectivo Netos de las Actividades de Operación y la cuenta de Ahorro/Desahorro antes de Rubros Extraordinarios. A continuación se presenta un ejemplo de la elaboración de la conciliación.

|   | 2016         | 2015         |
|---|--------------|--------------|
| Ahorro/Desahorro antes de rubros Extraordinarios                      | 5,039,715.42 | 2,519,852.02 |
| <i>Movimientos de partidas (o rubros) que no afectan al efectivo.</i> |              |              |

|   |              |              |
|---|--------------|--------------|
| Depreciación  | 3,035,569.95 | 2,995,217.42 |
| Amortización  |              |              |
| Incrementos en las provisiones                          | 2,250,000.0  |              |
| Incremento en inversiones producido por revaluación     |              |              |
| Ganancia/pérdida en venta de propiedad, planta y equipo |              |              |
| Incremento en cuentas por cobrar                        | (245,854.53) |              |
| Disminución en cuentas por cobrar                       |              | (475,365.40) |
| Partidas extraordinarias                                |              |              |

Las cuentas que aparecen en el cuadro anterior no son exhaustivas y tienen como finalidad ejemplificar el formato que se sugiere para elaborar la nota.

#### V.- CONCILIACIÓN ENTRE LOS INGRESOS PRESUPUESTARIOS Y CONTABLES, ASÍ COMO ENTRE LOS EGRESOS PRESUPUESTARIOS Y LOS GASTOS CONTABLES.

##### EFE-04

La conciliación se presentará atendiendo a lo dispuesto por el Acuerdo por el que se emite el formato de conciliación entre los ingresos presupuestarios y contables, así como entre los egresos presupuestarios y los gastos contables.

| <b>INSTITUTO TECNOLÓGICO DE ESTUDIOS SUPERIORES DE LA REGIÓN CARBONIFERA; DR. ROGELIO MONTEMAYOR<br/>           SEGUY</b><br><b>CONCILIACIÓN ENTRE LOS INGRESOS PRESUPUESTALES Y CONTABLES</b><br>Correspondiente al 1° Julio al 30 de Septiembre del 2016 (Cifras en pesos) |             |                      |
|--|-------------|----------------------|
| <b>1.INGRESOS PRESUPUESTARIOS:</b>   |             | <b>15,439,954.16</b> |
| <b>2.MÁS INGRESOS CONTABLES NO PRESUPUESTARIOS:</b>  |             |                      |
|  | <b>0.00</b> | <b>5,416.98</b>      |
| Incremento por variación de inventarios  |             |                      |
| Disminución del exceso de estimaciones por   |             |                      |
| Pérdida o deterioro u obsolescencia  |             |                      |
| Disminución del exceso de provisiones  |             |                      |
| Otros Ingresos y beneficios varios   |             |                      |
| Otros Ingresos contables no presupuestarios  | 5,416.98    |                      |
| <b>3.MENOS INGRESOS PRESUPUESTARIOS NO CONTABLES</b>   |             | <b>0.00</b>          |
| Productos de capital   |             |                      |
| Aprovechamientos capital   |             |                      |
| Ingresos derivados de financiamientos  |             |                      |
| Otros ingresos presupuestarios no contables  |             |                      |
| <b>4.INGRESOS CONTABLES</b>  |             | <b>15,445,371.14</b> |

| <b>INSTITUTO TECNOLÓGICO DE ESTUDIOS SUPERIORES DE LA REGIÓN CARBONÍFERA; DR. ROGELIO MONTEMAYOR SEGUY</b><br><b>CONCILIACIÓN ENTRE LOS INGRESOS PRESUPUESTALES Y CONTABLES</b><br>Correspondiente al 1º Enero al 30 de Septiembre del 2016 (Cifras en pesos) |            |                      |
|---|------------|----------------------|
| <b>1.INGRESOS PRESUPUESTARIOS:</b>  |            | <b>47,117,908.56</b> |
| <b>2.MÁS INGRESOS CONTABLES NO PRESUPUESTARIOS:</b>   |            |                      |
| Incremento por variación de inventarios   | 0.00       | 449,342.00           |
| Disminución del exceso de estimaciones por  |            |                      |
| Pérdida o deterioro u obsolescencia   |            |                      |
| Disminución del exceso de provisiones   |            |                      |
| Otros Ingresos y beneficios varios  |            |                      |
| Otros Ingresos contables no presupuestarios   | 449,342.00 |                      |
| <b>3.MENOS INGRESOS PRESUPUESTARIOS NO CONTABLES</b>  |            | <b>0.00</b>          |
| Productos de capital  |            |                      |
| Aprovechamientos capital  |            |                      |
| Ingresos derivados de financiamientos   |            |                      |
| Otros ingresos presupuestarios no contables   |            |                      |
| <b>4.INGRESOS CONTABLES</b>   |            | <b>46,668,566.56</b> |

**EFE-05**

**INSTITUTO TECNOLÓGICO DE ESTUDIOS SUPERIORES DE LA REGIÓN CARBONÍFERA; DR.**  
**ROGELIO MONTEMAYOR SEGUY**

**Conciliación entre los Egresos Presupuestarios y los Gastos Contables**

**Del 01 de Julio al 30 de Septiembre del 2016**

|  |            |                      |
|--|------------|----------------------|
| <b>1. Total de egresos (presupuestarios)</b>         |            | <b>16'284,678.91</b> |
| <b>2. Menos egresos presupuestarios no contables</b> |            | <b>1'213,305.30</b>  |
| Mobiliario y equipo de administración                | 35,728.00  |                      |
| Mobiliario y equipo educacional y recreativo         | 0.00       |                      |
| Equipo e instrumental médico y de laboratorio        | 0.00       |                      |
| Vehículos y equipo de transporte                     | 0.00       |                      |
| Equipo de defensa y seguridad                        | 0.00       |                      |
| Maquinaria, otros equipos y herramientas             | 395,348.08 |                      |
| Otros bienes muebles                                 | 782,229.22 |                      |
| Bienes inmuebles                                     | 0.00       |                      |
| Activos intangibles                                  | 0.00       |                      |
| Obra pública en bienes propios                       | 0.00       |                      |

|   |              |                      |
|---|--------------|----------------------|
| Acciones y participaciones de capital   | 0.00         |                      |
| Compra de títulos y valores   | 0.00         |                      |
| Inversiones en fideicomisos, mandatos y otros análogos                            | 0.00         |                      |
| Provisiones para contingencias y otras erogaciones especiales                     | 0.00         |                      |
| Amortización de la deuda pública  |              |                      |
| Adeudos de ejercicios fiscales anteriores (ADEFAS)                                |              |                      |
| Otros Egresos Presupuestales No Contables   |              |                      |
| <b>3. Más gastos contables no presupuestales</b>                                  | 0.00         | <b>1'043,843.75</b>  |
| Estimaciones, depreciaciones, deterioros, obsolescencia y amortizaciones          | 1'043,843.75 |                      |
| Provisiones   | 0.00         |                      |
| Disminución de inventarios  | 0.00         |                      |
| Aumento por insuficiencia de estimaciones por pérdida o deterioro u obsolescencia | 0.00         |                      |
| Aumento por insuficiencia de provisiones  | 0.00         |                      |
| Otros Gastos  | 0.00         |                      |
| Otros Gastos Contables No Presupuestales  | 0.00         |                      |
|   | 0.00         |                      |
| <b>4. Total de Gasto Contable (4 = 1 - 2 + 3)</b>                                 |              | <b>16'115,217.36</b> |

**INSTITUTO TECNOLÓGICO DE ESTUDIOS SUPERIORES DE LA REGIÓN CARBONÍFERA; DR.  
ROGELIO MONTEMAYOR SEGUY**

**Conciliación entre los Egresos Presupuestarios y los Gastos Contables**

**Del 01 de Enero al 30 de Septiembre del 2016**

|   |              |                      |
|---|--------------|----------------------|
| <b>1. Total de egresos (presupuestarios)</b>                  |              | <b>48'527,856.87</b> |
| <b>2. Menos egresos presupuestarios no contables</b>          |              | <b>2'119,343.86</b>  |
| Mobiliario y equipo de administración                         | 470,658.29   |                      |
| Mobiliario y equipo educacional y recreativo                  | 0.00         |                      |
| Equipo e instrumental médico y de laboratorio                 | 0.00         |                      |
| Vehículos y equipo de transporte                              | 0.00         |                      |
| Equipo de defensa y seguridad                                 | 0.00         |                      |
| Maquinaria, otros equipos y herramientas                      | 551,872.06   |                      |
| Otros bienes muebles  | 1,096,813.51 |                      |
| Bienes inmuebles  | 0.00         |                      |
| Activos intangibles   | 0.00         |                      |
| Obra pública en bienes propios                                | 0.00         |                      |
| Acciones y participaciones de capital                         | 0.00         |                      |
| Compra de títulos y valores                                   | 0.00         |                      |
| Inversiones en fideicomisos, mandatos y otros análogos        | 0.00         |                      |
| Provisiones para contingencias y otras erogaciones especiales | 0.00         |                      |
| Amortización de la deuda pública                              |              |                      |

|   |              |                      |
|---|--------------|----------------------|
| Adeudos de ejercicios fiscales anteriores (ADEFAS)                                |              |                      |
| Otros Egresos Presupuestales No Contables   |              |                      |
| <b>3. Más gastos contables no presupuestales</b>                                  | 0.00         | <b>3'035,569.95</b>  |
| Estimaciones, depreciaciones, deterioros, obsolescencia y amortizaciones          | 3'035,569.95 |                      |
| Provisiones   | 0.00         |                      |
| Disminución de inventarios  | 0.00         |                      |
| Aumento por insuficiencia de estimaciones por pérdida o deterioro u obsolescencia | 0.00         |                      |
| Aumento por insuficiencia de provisiones  | 0.00         |                      |
| Otros Gastos  | 0.00         |                      |
| Otros Gastos Contables No Presupuestales  | 0.00         |                      |
|   | 0.00         |                      |
| <b>4. Total de Gasto Contable (4 = 1 - 2 + 3)</b>                                 |              | <b>49'444,082.96</b> |

## **b) NOTAS DE MEMORIA**

### **CO-01 CUENTAS DE ORDEN CONTABLE VALORES**

| <b>CUENTA</b>                   | <b>SALDO INICIAL</b> | <b>CARGOS</b> | <b>ABONOS</b> | <b>SALDO FINAL</b> |
|---------------------------------|----------------------|---------------|---------------|--------------------|
| 7000.CUENTAS DE ORDEN CONTABLES | 0.00                 | 154,605.56    | 154,605.56    | 0.00               |
| 7700.INGRESOS (CUENTA PUENTE)   | 0.00                 | 154,605.56    | 53,825.56     | 100,780.00         |
| 7701.INGRESOS EN TRANSITO       | 0.00                 | 154,605.56    | 53,825.56     | 100,780.00         |
| 7701.01 INGRESOS EN TRANSITO    | 0.00                 | 154,605.56    | 53,825.56     | 100,780.00         |
| 7800.ADEUDOS (CUENTA PUENTE)    | 0.00                 | 53,825.56     | 154,605.56    | (100,780.00)       |
| 7801.ADEUDOS ALUMNOS            | 0.00                 | 53,825.56     | 154,605.56    | (100,780.00)       |
| 7801.01. ADEUDOS ALUMNOS        | 0.00                 | 53,825.56     | 154,605.56    | (100,780.00)       |

### **CO-02 CUENTAS DE ORDEN PRESUPUESTALES.**

| <b>CUENTA</b>                         | <b>SALDO INICIAL</b> | <b>CARGOS</b>  | <b>ABONOS</b>  | <b>SALDO FINAL</b> |
|---------------------------------------|----------------------|----------------|----------------|--------------------|
| 8000.CUENTAS DE ORDEN PRESUPUESTARIAS | 0.00                 | 173,482,146.99 | 173,482,146.99 | 0.00               |
| 8100.LEYDEINGRESOS                    | 0.00                 | 173,482,146.99 | 173,482,146.99 | 0.00               |
| 8110.LEYDEINGRESOS ESTIMADA           | 0.00                 | 74,678,045.74  |                | (74,678,045.74)    |
| 8120.LEY DE INGRESOS POR EJECUTAR     | 0.00                 | 46,668,566.56  | 80,145,013.87  | 33,476,447.31      |

|   |             |                       |                       |                 |
|---|-------------|-----------------------|-----------------------|-----------------|
| 8130. MODIFICACIONES A LA LEY DE INGRESOS ESTIMADA      | 0.00        | 5,466,968.13          | 0.00                  | ( 5,466,968.13) |
| 8140. LEY DE INGRESOS DEVENGADA                         | 0.00        | 46,668,566.56         | 46,668,566.56         | 0.00            |
| 8150. LEY DE INGRESOS RECAUDADA                         | 0.00        | 0.00                  | 46,668,566.56         | 46,668,566.56   |
|   |             |                       |                       |                 |
| <b>8.2 PRESUPUESTO DE EGRESOS</b>                       | <b>0.00</b> | <b>327,506,383.62</b> | <b>327,506,383.64</b> | <b>0.00</b>     |
| 8.2.1 Presupuesto de Egresos Aprobado                   | 0.00        | 0.00                  | 77,745,179.70         | (77,745,179.70) |
| 8.2.2 Presupuesto de Egresos por Ejercer                | 0.00        | 105,282,435.23        | 75,405,173.22         | 29,877,262.01   |
| 8.2.3 Modificaciones al Presupuesto de Egresos Aprobado | 0.00        | 24,379,899.45         | 27,537,255.53         | (3,157,356.08)  |
| 8.2.4 Presupuesto de Egresos Comprometido               | 0.00        | 51,025,273.77         | 49,069,105.89         | 1,956,167.88    |
| 8.2.5 Presupuesto de Egresos Devengado                  | 0.00        | 49,069,105.89         | 49,069,105.89         | 0.00            |
| 8.2.6 Presupuesto de Egresos Ejercido                   | 0.00        | 49,069,105.89         | 48,680,563.39         | 388,542.50      |
| 8.2.7 Presupuesto de Egresos Pagado                     | 0.00        | 48,680,563.39         | 0.00                  | 48,680,563.39   |

### **c) NOTAS DE GESTIÓN ADMINISTRATIVA**

#### **1. INTRODUCCIÓN**

Los Estados Financieros de los entes públicos, proveen de información financiera a los principales usuarios de la misma, al Congreso y a los ciudadanos.

El objetivo del presente documento es la revelación del contexto y de los aspectos económicos-financieros más relevantes que influyeron en las decisiones del período, y que deberán ser considerados en la elaboración de los estados financieros para la mayor comprensión de los mismos y sus particularidades.

De esta manera, se informa y explica la respuesta del gobierno a las condiciones relacionadas con la información financiera de cada período de gestión; además, de exponer aquellas políticas que podrían afectar la toma de decisiones en períodos posteriores.

El Instituto Tecnológico de Estudios Superiores de la Región Carbonífera (Instituto) es un organismo público descentralizado de la Administración Pública del Estado de Coahuila, con personalidad jurídica y patrimonio propios, creado mediante Decreto publicado en el Periódico Oficial del Gobierno del Estado de Coahuila de fecha 22 de noviembre de 1991.

Conforme su constitución, el Instituto tiene por objeto, impartir e impulsar la educación superior tecnológica a nivel licenciatura, maestría y doctorado, así como cursos de actualización, especialización y superación académica, en sus modalidades escolar y extraescolar. Se imparten las siguientes carreras: Ingeniería Industrial, Ingeniería en Sistemas Computacionales, Licenciatura en Informática, Ingeniería Mecatrónica, Ingeniería Electromecánica e Ingeniería en Administración. Los



programas de Ingeniería: Industrial, Sistemas Computacionales, Mecatrónica, Electromecánica y Licenciatura en Informática, han sido acreditados por el Consejo para la Acreditación de la Enseñanza a la Ingeniería (CACEI) y Consejo Nacional de Acreditación de Informática y Computación (CONAIC), ambos organismos externos.

El ITESRC, identifica y declara un decálogo de valores institucionales con el objetivo de lograr un ambiente de trabajo adecuado entre los miembros de la organización que son importantes ya que existe una relación directa entre el desempeño de las actividades y los valores que adoptan las personas que las realizan.

**MISIÓN** *Formar en los/as estudiantes, habilidades y capacidades científicas, tecnológicas y humanísticas, con sólidas bases académicas, actitud analítica y crítica, dominio de una lengua extranjera; promoviendo la formación de profesionales emprendedores, competitivos, con respeto al medio ambiente y apego a los valores.*

**VISIÓN** *Ser una Institución de alto desempeño de educación superior tecnológica del estado de Coahuila de Zaragoza y mantener enlaces permanentes con los sectores: privado, público y social en el ámbito nacional e internacional para fortalecer el perfil profesional de los/as estudiantes y contribuir al desarrollo del país.*

#### **DECÁLOGO DE VALORES:**

1. **Respeto:** *actuación según convicciones y derechos propios sin dañar a los demás.*
2. **Responsabilidad:** *obligación para consigo mismo y para con los demás.*
3. **Disciplina:** *organización metódica de las tareas y cumplimiento exacto de los deberes.*
4. **Solidaridad:** *colaboración entre individuos para la búsqueda de un mismo objetivo.*
5. **Tenacidad:** *constancia para alcanzar el logro de los objetivos.*
6. **Honestidad:** *rectitud en el pensar, sentir y proceder.*
7. **Lealtad:** *fidelidad y compromiso de adhesión, sinceridad y honradez para con la institución.*
8. **Competitividad:** *capacidad de realizar las actividades con eficiencia y calidad.*
9. **Autenticidad:** *expresión fiel del pensamiento y sentimientos.*
10. **Ecofilia:** *uso responsable y conservación del medio ambiente*

#### **2. PANORAMA ECONÓMICO Y FINANCIERO**

Se informará sobre las principales condiciones económico- financieras bajo las cuales el ente público estuvo operando; y las cuales influyeron en la toma de decisiones de la administración; tanto a nivel local como federal.

a) Efectivo.- El efectivo se encuentra representado principalmente por fondos de inversión a la vista y depósitos bancarios valuados a su valor de mercado (costo más rendimiento acumulado).

b) Propiedades y equipo.- Las inversiones en propiedades y equipo se registran a su costo de adquisición o construcción, reconociendo la depreciación de los activos depreciables.

c) Ingresos y egresos.- Los ingresos se reconocen al momento del cobro y los gastos cuando se devengan.

d) Obligaciones laborales.- De conformidad con la Ley Federal de Trabajo, el Instituto tiene obligaciones por concepto de indemnizaciones y primas de antigüedad pagaderas a sus empleados que dejen de prestar sus servicios bajo determinadas circunstancias; reconociendo en cuentas de orden el pasivo laboral determinado en valuación actuarial.

Correlativamente, las relaciones laborales entre el Instituto y sus trabajadores se regirán por las disposiciones del Estatuto Jurídico para los Trabajadores al Servicio del Estado de Coahuila.

### **3. AUTORIZACIÓN E HISTORIA**

Se informará sobre:

- a) Fecha de creación del ente.
- b) Principales cambios en su estructura.

El Instituto Tecnológico de Estudios Superiores de la Región Carbonífera inicia sus actividades el 10 de septiembre de 1991 con las carreras de Ingeniería Industrial y Licenciatura en Informática, iniciando su la construcción de su sede definitiva, en la propia Villa de Agujita, Municipio de Sabinas, Coahuila.

En 1993 es dada de alta la carrera de Ingeniería Electromecánica y en 1996 se abren dos carreras más: Ingeniería en Sistemas Computacionales e Ingeniería Electrónica. En agosto de 2003, se suma a la oferta educativa la carrera de Ingeniería Mecatrónica.

En septiembre de 2003 se logra la Certificación en la Norma ISO 9001:2000 certificando las funciones sustantivas de docencia, investigación, extensión y difusión de la cultura.

En abril del 2009 se recibe la visita del Profr. Humberto Moreira Valdés Gobernador del Estado, quien encabezó la ceremonia protocolaria para la imposición de nombre a nuestra casa de estudios, por lo que ahora portamos con orgullo el nombre del Dr. Rogelio Montemayor Seguy, y el 26 de abril del 2013, se decreta por parte del gobernador del estado el Lic. Rubén Ignacio Moreira Valdez como oficial dicho nombramiento.

En junio de 2008 se realiza con gran éxito el Primer Xtremotec Río, evento que nace con la intención de promover el deporte extremo en la región Carbonífera, así como inculcar entre la población en general, la cultura del cuidado y conservación de nuestros recursos naturales.

Cabe destacar nuestro sincero agradecimiento a todos los directores generales que en su momento contribuyeron con la gestión para el crecimiento institucional: Ing. José Claudio Tamez Sáenz, Ing. Argelia Bortoni González, Lic. Jesús Ciro López Dávila, Profr. e Ing. Ramiro Flores Morales y el M.C. Sergio Villarreal Cárdenas hasta el mes de abril del 2015, quedando como Directora Interina la M.C. Ethel Margarita Hernández Alemán quien cumplió cabalmente con la encomienda hasta el 24 de agosto que nombran al M.C Alejandro Merced Valdés Aguirre

Con la ardua labor de los directores y personal se ha logrado acreditar el 100% de las carreras ofrecidas y hasta la fecha se han mantenido al ser evaluadas por organismos externos nacionales.

Con ello, se puede decir que el 100% de sus alumnos, están inscritos en programas reconocidos por su buena calidad educativa.

Además gracias a su interés en lograr los más altos estándares en calidad educativa, se logra que esta casa de estudios sea reconocida a nivel nacional por cuatro años consecutivos, otorgándole el Reconocimiento SEP a la Calidad Educativa 2009 y 2010 y el Reconocimiento SEP a la Excelencia Educativa 2011 y 2012.

### **4. ORGANIZACIÓN Y OBJETO SOCIAL**

Se informará sobre:

- a) Objeto social.
  - b) Principal actividad.
  - c) Ejercicio fiscal.
  - d) Régimen jurídico.
  - e) Consideraciones fiscales del ente: revelar el tipo de contribuciones que esté obligado a pagar o retener.
  - f) Estructura organizacional básica.
  - g) Fideicomisos, mandatos y análogos de los cuales es fideicomitente o fideicomisario.
- 
- a) Objeto social; Conforme su constitución, el Instituto tiene por objeto impartir e impulsar la educación superior tecnológica a nivel licenciatura, maestría y doctorado, así como cursos de actualización, especialización y superación académica, en sus modalidades escolar y extraescolar. Se imparten las siguientes carreras: Ingeniería Industrial, Ingeniería en Sistemas Computacionales, Licenciatura en Informática, Ingeniería Mecatrónica, Ingeniería Electromecánica e Ingeniería en Administración. Los programas de Ingeniería: Industrial, Sistemas Computacionales, Mecatrónica, Electromecánica y Licenciatura en Informática, han sido acreditados por el Consejo para la acreditación de la Enseñanza a la Ingeniería (CACEI) y Consejo Nacional de Acreditación de Informática y Computación (CONAIC), ambos organismos externos.
  - b) Principal actividad; Desde su creación, este Instituto ha tenido como prioridad formar en los alumnos habilidades y capacidades científicas, tecnológicas y humanísticas con sólidas bases académicas, actitud analítica y crítica, dominio de una lengua extranjera; promoviendo la formación de profesionistas emprendedores, competitivos, con respeto al medio ambiente y apego a los valores cívicos y éticos; velando siempre por alcanzar la excelencia educativa. Con ese propósito el ITESRC, se compromete a brindar un servicio educativo de Calidad, centrado en el aprendizaje, para garantizar la aportación de profesionales que contribuyan al desarrollo sustentable de su entorno, a través de la mejora continua de sus procesos y funciones sustantivas de docencia, investigación, extensión y difusión de la cultura.
  - c) Ejercicio fiscal; Ejercicio 2016
  - d) Régimen jurídico; El Instituto Tecnológico de Estudios Superiores de la Región Carbonífera en su calidad de organismo público descentralizado de la Administración Pública del Estado, no es contribuyente del Impuesto Sobre la Renta, conforme al Título III de la Ley de la materia; sin embargo tiene la obligación de retener y enterar dicho impuesto y exigir la documentación que reúna los requisitos fiscales para su deducción en el Impuesto Sobre la Renta cuando haga pagos a terceros que estén obligados a ello en los términos de la Ley del Impuesto Sobre la Renta (LISR) y causara dicho impuesto en el caso que se determine remanente distribuibles por partidas establecidas en los dos últimos párrafos del artículo 79 de la Ley, enterando el impuesto a cargo que resulte de aplicar sobre dicho remanente distribuibles, la tasa máxima para aplicarse sobre el excedente del límite inferior que establece la tarifa contenida en el Artículo 152.

A partir del ejercicio 2014 el artículo 32-A el Código Fiscal de la Federación vigente no contempla a las personas morales con fines no lucrativos para que opten por presentar dictamen fiscal. En consecuencia, el Instituto no dictaminará sus Estados Financieros para efectos fiscales por el ejercicio 2015.

- e) Consideraciones fiscales del ente: revelar el tipo de contribuciones que esté obligado a pagar o retener.

Aún y cuando de conformidad con el artículo 79 citado, el Instituto no se considera contribuyente del ISR, pero tiene las siguientes obligaciones:

- Presentar la declaración y pago provisional mensual de retenciones del Impuesto Sobre la Renta (ISR) por sueldos y salarios.
- Presentar la declaración anual del ISR donde se informe sobre los pagos y retenciones de servicios profesionales.
- Presentar la declaración anual donde se informe sobre las retenciones de los trabajadores que recibieron sueldos y salarios y trabajadores asimilados a salarios.
- Presentar la declaración y pago provisional mensual del ISR por las retenciones realizadas a los trabajadores asimilados a salarios.
- Presentar la declaración informativa anual de Subsidio para el Empleo.
- Presentar la declaración y pago provisional mensual del ISR por las retenciones realizadas por servicios profesionales.

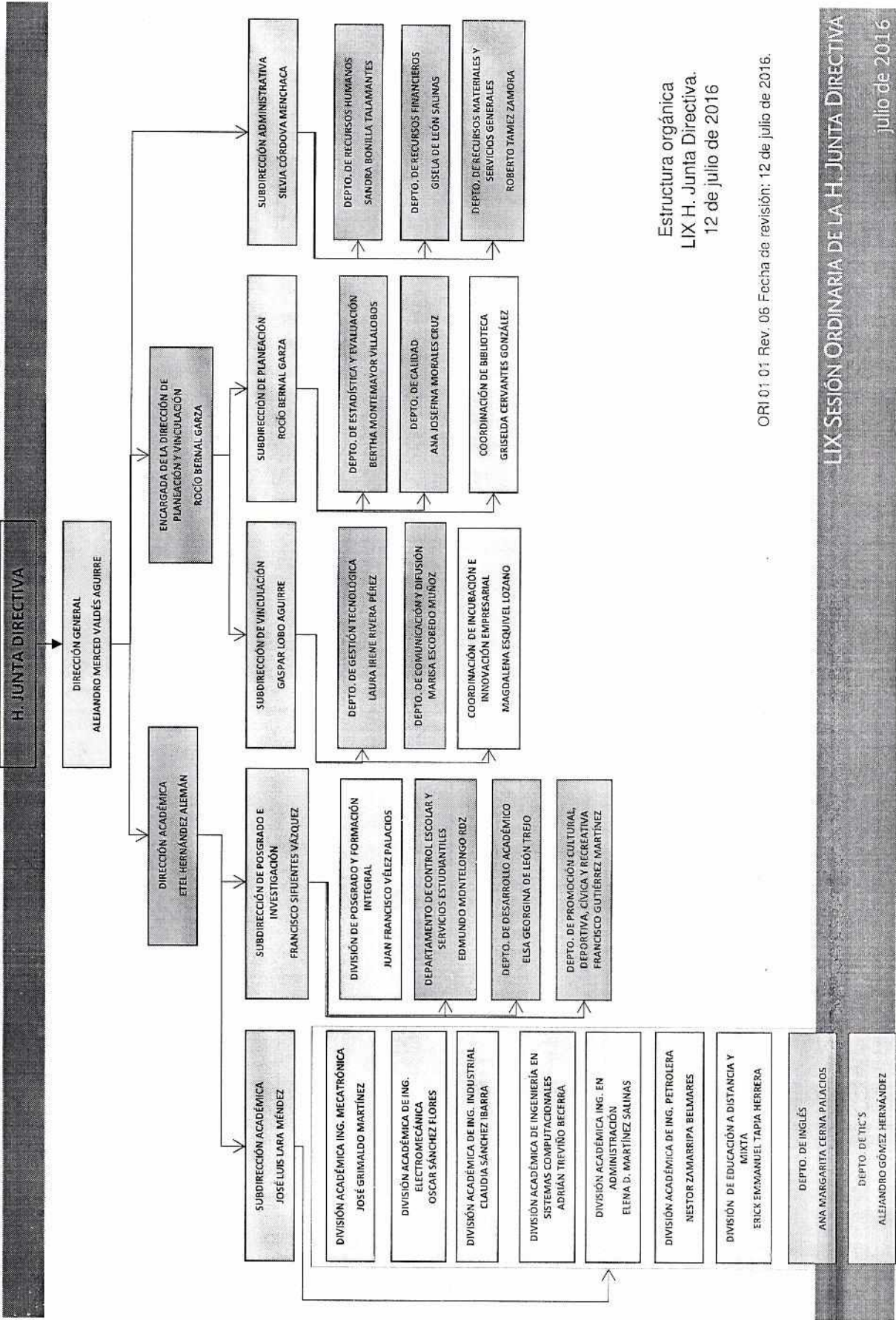
f). Estructura organizacional básica: (Anexo)



**TEC CARBONÍFERA**  
www.tec-carbonifera.edu.mx



Instituto Tecnológico de Estudios Superiores de la Región Carbonífera  
Dr. Rogelio Montemayor Seguy



Estructura orgánica  
LIX H. Junta Directiva.  
12 de julio de 2016

ORI 01 01 Rev. 06 Fecha de revisión: 12 de julio de 2016.

LIX SESIÓN ORDINARIA DE LA H. JUNTA DIRECTIVA  
julio de 2016

g).-Fideicomisos, mandatos y análogos de los cuales es fideicomitente o fideicomisario. No aplica.

## 5. BASES DE PREPARACIÓN DE LOS ESTADOS FINANCIEROS

Se informará sobre:

- a) Si se ha observado la normatividad emitida por el CONAC y las disposiciones legales aplicables.
- b) La normatividad aplicada para el reconocimiento, valuación y revelación de los diferentes rubros de la información financiera, así como las bases de medición utilizadas para la elaboración de los estados financieros; por ejemplo: costo histórico, valor de realización, valor razonable, valor de recuperación o cualquier otro método empleado y los criterios de aplicación de los mismos.
- c) Postulados básicos.

Las bases de preparación de los Estados Financieros del Instituto Tecnológico de Estudios Superiores de la Región Carbonífera; Dr. Rogelio Montemayor Seguy, aplican los Postulados Básicos de sustancia económica, entes públicos, existencia permanente, revelación suficiente, importancia relativa, registro e integración presupuestaria, devengo contable del ingreso, valuación, dualidad económica y consistencia. Sin embargo, aún se encuentran en fase de desarrollo de los diferentes rubros de la información financiera

d) Normatividad supletoria. En caso de emplear varios grupos de normatividades (normatividades supletorias), deberá realizar la justificación razonable correspondiente, su alineación con los PBCG y a las características cualitativas asociadas descritas en el MCCG (documentos publicados en el Diario Oficial de la Federación, agosto 2009).

No se aplica normatividad contable supletoria

e) Para las entidades que por primera vez estén implementando la base devengado de acuerdo a la Ley de Contabilidad, deberán:

- Revelar las nuevas políticas de reconocimiento;

**Ingresos:** Los ingresos se reconocen cuando se tiene el derecho de cobro o se devengan de acuerdo a los lineamientos emitidos por el CONAC

Con la finalidad de atender a los momentos contables del ingreso se consideran los siguientes lineamientos de registro:

- El momento contable del ingreso estimado es el que se aprueba anualmente por la Junta Directiva del Instituto (POA) e incluyen los ingresos propios, estatales y federales.
- El ingreso modificado consiste en incorporar en su caso, las modificaciones al ingreso aprobado.
- El ingreso devengado se realizará en los siguientes casos: o Cuando se cuente con los elementos que identifiquen el hecho imponible al deudor (acreditado o terceros) y que pueda establecer un importe, emitiendo un documento de pago, señalando fecha límite para realizarlo conforme a las leyes y lineamientos aplicables.
- Las participaciones se registrarán al momento de la percepción de los recursos.
- Las aportaciones federales se registran conforme al calendario de pago.
- Ingreso recaudado, es el momento que refleja el cobro en efectivo o cualquier otro medio de pago de los conceptos referidos en el clasificador por rubro de ingresos.

**Egresos:** Los egresos se encuentran reconocidos al costo histórico en el momento en que se devengan.

- El gasto comprometido refleja la aprobación por autoridad competente de un acto administrativo, u otro instrumento jurídico que formaliza una relación jurídica con terceros, para la adquisición de bienes y servicios o ejecución de obras. En el caso de la obra, el registro del compromiso se realizará al formalizarse el contrato por autoridad competente.
- El gasto devengado, refleja el reconocimiento de obligaciones de pago a favor de terceros por la recepción de conformidad de bienes, servicios y obras oportunamente contratados.
- El gasto pagado, refleja la cancelación total o parcial de las obligaciones de pago, que se concreta mediante el desembolso de efectivo o cualquier otro medio de pago.

- Su plan de implementación;
  - 2012: Durante este ejercicio se configuró el nuevo sistema SIIF con algunos instrumentos técnicos para llevar a cabo la migración de saldos del ejercicio 2010 y empezar a capturar todo el ejercicio 2011 y 2012 y dar cumplimiento a la Ley General de Contabilidad Gubernamental. Se adoptó el Plan de Cuentas, el Clasificador por Objeto del Gasto y el Clasificador por Rubro de Ingresos.
  - 2013: *Todavía en 2013 se llevaban 2 sistemas a la vez, dado que no se podía emparar el sistema SIIF, debido a una serie de errores del sistema, fue hasta el tercer trimestre del 2013 que se presentó el avance financiero con el sistema SIIF el cual se apega más a la normatividad de la Ley General de Contabilidad Gubernamental.*
  - En el ejercicio 2014 se empezó a llevar el sistema SIIF solamente, tratando de cumplir con la Ley General de Contabilidad Gubernamental, pero a la fecha no se ha hecho ninguna actualización del sistema por lo que existen varios reportes que no los genera.
  
- Revelar los cambios en las políticas, la clasificación y medición de las mismas, así como su impacto en la información financiera, y

En el marco de la Ley General de Contabilidad Gubernamental, el Instituto Tecnológico de Estudios Superiores de la Región Carbonífera; Dr. Rogelio Montemayor Seguy realizó la configuración y parametrización en su sistema contable y presupuestal, conforme a las características de estructura, diseño y operación que indica esta Ley. Las adecuaciones consistieron en la adopción de los siguientes instrumentos técnicos: Plan de cuentas, Clasificador por Objeto del Gasto, Clasificador por Rubro de Ingresos y Lista de Cuentas.

Es importante destacar la adecuación a los criterios de registro en los siguientes rubros:

- *Ingresos:* En materia del Ingreso se adoptó el clasificador por rubro de ingresos presupuestarios del Instituto acorde con criterios legales, internacionales y contables, claro, preciso, integral y útil, que posibilite un adecuado registro y presentación de las operaciones.

*Egresos:* En materia de Egresos, se adoptó el clasificador por objeto del gasto, Clasificador por tipo de gasto, clasificación funcional del gasto emitido por la CONAC. La estructura del clasificador por objeto del gasto se diseñó con un nivel de desagregación que permite que sus cuentas faciliten el registro único de todas las transacciones con incidencia económica-financiera es por ello que la armonización se realiza a tercer dígito que corresponde a la partida genérica.

- Presentar los últimos estados financieros con la normatividad anteriormente utilizada con las nuevas políticas para fines de comparación en la transición a la base devengado.

## 6. POLÍTICAS DE CONTABILIDAD SIGNIFICATIVAS

Se informará sobre:

- a) Actualización: se informará del método utilizado para la actualización del valor de los activos, pasivos y Hacienda Pública/Patrimonio y las razones de dicha elección. Así como informar de la desconexión o reconexión inflacionaria.
- b) Informar sobre la realización de operaciones en el extranjero y de sus efectos en la información financiera gubernamental.
- c) Método de valuación de la inversión en acciones de Compañías subsidiarias no consolidadas y asociadas.
- d) Sistema y método de valuación de inventarios y costo de lo vendido.

e) Beneficios a empleados: revelar el cálculo de la reserva actuarial, valor presente de los ingresos esperados comparado con el valor presente de la estimación de gastos tanto de los beneficiarios actuales como futuros.

Con antigüedad de 15 años

|  | Menores     | Mayor Igual | Total       |
|--|-------------|-------------|-------------|
| Número de empleados                                      | 90          | 71          | 161         |
| Nómina anual:  | 15,641,079  | 17'500,192  | 33,141,271  |
| Valor presente de sueldos futuros                        | 192,415,989 | 210,200,228 | 402,616,217 |
| Edad promedio actual:                                    | 43          | 50          | 46          |
| Edad promedio de ingreso                                 | 34          | 29          | 32          |
| Antigüedad promedio:                                     | 9           | 21          | 14          |
| Edad promedio de retiro:                                 | 65          | 65          | 65          |
| Vida laboral remanente promedio:                         | 15          | 12          | 14          |
| Sueldo mensual promedio:                                 | 14,482      | 20,540      | 17,154      |
| <b>Obligación total inmediata:</b>                       |             |             |             |
| Prima Antigüedad por separación vol                      | -           | 2,435,888   | 2,435,888   |
| Prima Antigüedad por despido                             | 1,327,430   | 2,435,888   | 3,763,318   |
| Indemnización legal por Despido                          | 11,621,197  | 24,266,841  | 35,888,038  |
| <b>Prima de Antigüedad al cierre del ejercicio 2015:</b> |             |             |             |
| Obligaciones por beneficios definidos:                   |             |             | 2,751,122   |
| Partidas pendientes por amortizar                        |             |             | 0           |
| Pasivo/Activo Neto Proyectado                            |             |             | 1,518,336   |
| Costo Neto del Periodo cierre 2015                       |             |             | 430,881     |
| Costo Neto del Periodo esperado 2016                     |             |             | 441,870     |
| <b>Indemnización legal al cierre del ejercicio 2015:</b> |             |             |             |
| Obligaciones por beneficios definidos:                   |             |             | 818,239     |
| Partidas pendientes por amortizar                        |             |             | 0           |
| Pasivo/Activo Neto proyectado                            |             |             | 818,239     |
| Costo neto del periodo cierre 2015                       |             |             | 469,281     |
| Costo neto del periodo esperado 2016                     |             |             | 91,659      |

PASIVO POR OBLIGACIONES LABORALES

Al 31 de diciembre de 2015, se obtuvo Valuación Actuarial de las Obligaciones por Prima de Antigüedad e Indemnización Legal, reflejando el siguiente resultado:

|                                    | Prima de antigüedad |                     |                     | Indemnización legal |
|------------------------------------|---------------------|---------------------|---------------------|---------------------|
|                                    | Retiro              | Indemnización       | Total               |                     |
| Reserva final 2014                 | \$ 274,193          | \$ 1,015,065        | \$ 1,289,258        | \$ 758,719          |
| (-) Pagos efectuados               | 132,922             | 68,881              | 201,803             | 409,761             |
| Costo neto del periodo 2015        | 277,933             | 152,948             | 430,881             | 469,281             |
| <b>Pasivo neto proyectado 2015</b> | <b>\$ 419,204</b>   | <b>\$ 1,099,132</b> | <b>\$ 1,518,336</b> | <b>\$ 818,239</b>   |

Las cifras anteriores se registraron en las cuentas de orden contables 7901 Reserva para estimaciones y 7902 Estimaciones en reserva por \$2'336,575.

Al 31 de diciembre de 2014, se tenía registrado en dichas cuentas de orden un monto de obligaciones inmediatas por 35,009,950.00 , canceladas para reflejar el pasivo neto proyectado al 31 de diciembre de 2015.



Adicionalmente, el estudio actuarial refleja los siguientes montos por obligación inmediata al 31 de diciembre de 2015:

|   |              |
|---|--------------|
| Prima de antigüedad por separación voluntaria | \$ 2'435,887 |
| Prima de antigüedad por despido               | 3'763,318    |
| Indemnización legal por despido               | 35'888,037   |

f) Provisiones: objetivo de su creación, monto y plazo. Se crea provisión de estímulo al desempeño docente por \$ 1,274,744.41 el cual se pagará en el ejercicio 2016.

g) Reservas: objetivo de su creación, monto y plazo. " Esta nota no le aplica al ente público"

h) Cambios en políticas contables y corrección de errores junto con la revelación de los efectos que se tendrá en la información financiera del ente público, ya sea retrospectivos o prospectivos. Se registró la depreciación acumulada al cierre del 2014 por \$ 17,039,590.77 y se cancela la provisión de Retiro por \$ 342,806.41

i) Reclasificaciones: se deben revelar todos aquellos movimientos entre cuentas por efectos de cambios en los tipos de operaciones. " Esta nota no le aplica al ente público"

j) Depuración y cancelación de saldos. " Esta nota no le aplica al ente público"

## 7. POSICIÓN EN MONEDA EXTRANJERA Y PROTECCIÓN POR RIESGO CAMBIARIO

Se informará sobre:

- a) Activos en moneda extranjera. " Esta nota no le aplica al ente público"
- b) Pasivos en moneda extranjera. " Esta nota no le aplica al ente público"
- c) Posición en moneda extranjera. " Esta nota no le aplica al ente público"
- d) Tipo de cambio. " Esta nota no le aplica al ente público"
- e) Equivalente en moneda nacional. " Esta nota no le aplica al ente público"

Lo anterior, por cada tipo de moneda extranjera que se encuentre en los rubros de activo y pasivo.

Adicionalmente, se informará sobre los métodos de protección de riesgo por variaciones en el tipo de cambio.

## 8. REPORTE ANALÍTICO DEL ACTIVO

Debe mostrar la siguiente información:

a) Vida útil o porcentajes de depreciación, deterioro o amortización utilizados en los diferentes tipos de activos. Los bienes muebles están registrados al costo de adquisición, al cierre del año se registró la depreciación acumulada y la del ejercicio 2015.

b) Cambios en el porcentaje de depreciación o valor residual de los activos. Los bienes muebles están registrados al costo de adquisición, los porcentajes de depreciación son los emitidos por la CONAC y el DOF.

c) Importe de los gastos capitalizados en el ejercicio, tanto financieros como de investigación y desarrollo. "Esta nota no le aplica al ente público".

d) Riesgos por tipo de cambio o tipo de interés de las inversiones financieras. "Esta nota no le aplica al ente público".

- e) Valor activado en el ejercicio de los bienes construidos por la entidad. "Esta nota no le aplica al ente público".
- f) Otras circunstancias de carácter significativo que afecten el activo, tales como bienes en garantía, señalados en embargos, litigios, títulos de inversiones entregados en garantías, baja significativa del valor de inversiones financieras, etc. "Esta nota no le aplica al ente público".
- g) Desmantelamiento de Activos, procedimientos, implicaciones, efectos contables. "Esta nota no le aplica al ente público".
- h) Administración de activos; planeación con el objetivo de que el ente los utilice de manera más efectiva. "Esta nota no le aplica al ente público".

Adicionalmente, se deben incluir las explicaciones de las principales variaciones en el activo, en cuadros comparativos como sigue:

- a) Inversiones en valores.

Durante el tercer trimestre 2016, las variaciones en las cuentas bancarias han sido las siguientes:

| CUENTA                    | SALDO INICIAL        | SALDO FINAL          | VARIACIÓN              |
|---------------------------|----------------------|----------------------|------------------------|
| 19000703087 (Propios)     | \$606,397.36         | \$ 1,067,107.71      | <b>460,710.35</b>      |
| 19000703117 (Estado)      | 18,803.34            | 323,579.55           | <b>304,776.21</b>      |
| 19000703354 (Federal)     | 1,657,858.13         | 113,628.01           | <b>( 1,544,230.12)</b> |
| 19001550381 (Federal FNE) | 59,404.84            | 59,404.84            | <b>0.00</b>            |
| 1901550438(Fed PROEXO)    | 3,792,773.15         | 3,793,785.38         | <b>1,012.23</b>        |
| 1901550446 (Estado FNE)   | 21,984.00            | 21,984.00            | <b>0.00</b>            |
| 76179729 (Inversión)      | 8,325,429.98         | 8,085,637.17         | <b>( 239,792.81)</b>   |
|                           | <b>14,482,650.80</b> | <b>13,465,126.66</b> | <b>( 1,017,524.14)</b> |

- b) Patrimonio de Organismos descentralizados de Control Presupuestario Indirecto. "Esta nota no le aplica al ente público"
- c) Inversiones en empresas de participación mayoritaria. "Esta nota no le aplica al ente público"
- d) Inversiones en empresas de participación minoritaria. "Esta nota no le aplica al ente público"
- e) Patrimonio de organismos descentralizados de control presupuestario directo, según corresponda. "Esta nota no le aplica al ente público"

## 9. FIDEICOMISOS, MANDATOS Y ANÁLOGOS

Se deberá informar:

- a) Por ramo administrativo que los reporta. "Esta nota no le aplica al ente público"
- b) Enlistar los de mayor monto de disponibilidad, relacionando aquéllos que conforman el 80% de las disponibilidades. "Esta nota no le aplica al ente público"

## 10. REPORTE DE LA RECAUDACIÓN

- a) Análisis del comportamiento de la recaudación correspondiente al ente público o cualquier tipo de ingreso, de forma separada los ingresos locales de los federales.

Los ingresos correspondientes al tercer trimestre 2016 se desglosan de la siguiente manera:

| CONCEPTO                  | MONTO                |
|---------------------------|----------------------|
| PARTICIPACIONES FEDERALES | \$ 7,451,173.00      |
| PARTICIPACIONES ESTATALES | 3,360,000.00         |
| INGRESOS PROPIOS          | 4,619,796.58         |
| OTROS INGRESOS            | 14,401.56            |
| <b>TOTAL INGRESOS</b>     | <b>15,445,371.14</b> |

Los ingresos propios se integran como sigue:

|  |                     |
|--|---------------------|
| CURSO DE VERANO DE INGLES                          | 27,500.00           |
| PROYECTO DE INCUBADORA                             | 3,300.00            |
| SOUVENIR TECNOLOGICO                               | 13,872.00           |
| EQUIVALENCIA DE MATERIAS                           | 3,000.00            |
| REPOSICION DE HORARIO                              | 20.00               |
| CAMBIO DE ESPECIALIDAD                             | 400.00              |
| CONSTANCIAS  | 12,950.00           |
| KARDEX DEL ALUMNO                                  | 2,400.00            |
| CREDENCIAL ITSRC EXTRAVIO                          | 250.00              |
| CREDENCIAL ITSRC                                   | 60.00               |
| CREDENCIAL DE BIBLIOTECA                           | 10.00               |
| CAMBIO DE HORARIOS ALTAS Y BAJAS                   | 800.00              |
| TRAMITES DE TITULACION                             | 32,120.00           |
| EXAMEN GLOBAL                                      | 500.04              |
| EXAMEN DE ADMISION                                 | 46,333.34           |
| INSCRIPCION  | 3,316,050.00        |
| INSCRIPCIONES TARDIAS                              | 582,380.00          |
| CURSOS DE VERANO                                   | 11,110.00           |
| CURSO DE INGLES (ALUMNOS ITESRC)                   | 20,900.00           |
| CURSO DE INGLES (PERSONAL EXTERNO)                 | 21,450.00           |
| CURSO DE INGLES (ESTUDIANTES EXTERNOS)             | 231,096.00          |
| CURSO DE INGLES (HIJOS DE TRABAJADORES DEL ITESRC) | 7,364.56            |
| CURSO DE INGLES (2 O MAS HERMANOS)                 | 62,400.00           |
| EXAMEN TOEFL ITP                                   | 16,403.35           |
| EXAMEN TOEFL ITP PERSONAL EXTERNO                  | 3,000.00            |
| LIBRO DE INGLES                                    | 93,296.00           |
| MULTAS CENTRO DE INFORMACION                       | 500.00              |
| MAQUINA DE CONDONES                                | 160.00              |
| EVENTO DEPORTIVO                                   | 39,000.00           |
| RENTA DE CAFETERIA                                 | 10,500.00           |
| RENDIMIENTOS FINANCIEROS                           | 60,671.29           |
| <b>TOTAL INGRESOS PROPIOS</b>                      | <b>4,619,796.58</b> |

## 11. INFORMACIÓN SOBRE LA DEUDA Y EL REPORTE ANALÍTICO DE LA DEUDA

- a) Utilizar al menos los siguientes indicadores: deuda respecto al PIB y deuda respecto a la recaudación tomando, como mínimo, un período igual o menor a 5 años. "Esta nota no le aplica al ente público"
- b) Información de manera agrupada por tipo de valor gubernamental o instrumento financiero en la que se consideren intereses, comisiones, tasa, perfil de vencimiento y otros gastos de la deuda. "Esta nota no le aplica al ente público"

## 12. CALIFICACIONES OTORGADAS

Informar, tanto del ente público como cualquier transacción realizada, que haya sido sujeta a una calificación crediticia. "Esta nota no le aplica al ente público"

## 13. PROCESO DE MEJORA

Se informará de:

- a) Principales Políticas de control interno. La adecuación de las estructuras contables y presupuestales al sistema SIF y en el marco de la armonización contable, implicaron la modificación a los procesos de registro en el sistema.
- b) Medidas de desempeño financiero, metas y alcance.

Se continua trabajando en el cambio trascendental que es el proceso de armonización contable, para atender en tiempo y forma el nuevo esquema de la contabilidad gubernamental y generando así los beneficios en materia de información financiera, transparencia y rendición de cuentas.

## 14. INFORMACIÓN POR SEGMENTOS

Cuando se considere necesario se podrá revelar la información financiera de manera segmentada debido a la diversidad de las actividades y operaciones que realizan los entes públicos, ya que la misma proporciona información acerca de las diferentes actividades operativas en las cuales participa, de los productos o servicios que maneja, de las diferentes áreas geográficas, de los grupos homogéneos con el objetivo de entender el desempeño del ente, evaluar mejor los riesgos y beneficios del mismo, y entenderlo como un todo y sus partes integrantes.

Consecuentemente, esta información contribuye al análisis más preciso de la situación financiera, grados y fuentes de riesgo y crecimiento potencial de negocio. "Esta nota no le aplica al ente público"

## 15. EVENTOS POSTERIORES AL CIERRE

El ente público informará el efecto en sus estados financieros de aquellos hechos ocurridos en el período posterior al que informa, que proporcionan mayor evidencia sobre eventos que le afectan económicamente y que no se conocían a la fecha de cierre. "Esta nota no le aplica al ente público"

## 16. PARTES RELACIONADAS

Se debe establecer por escrito que no existen partes relacionadas que pudieran ejercer influencia significativa sobre la toma de decisiones financieras y operativas. "Esta nota no le aplica al ente público"

## 17. RESPONSABILIDAD SOBRE LA PRESENTACIÓN RAZONABLE DE LA INFORMACIÓN CONTABLE

La Información Contable deberá estar firmada en cada página de la misma e incluir al final la siguiente leyenda: "Bajo protesta de decir verdad declaramos que los Estados Financieros y sus notas, son razonablemente correctos y son responsabilidad del emisor". Lo anterior, no será aplicable para la información contable consolidada.

Agujita, Coahuila, al 30 de Septiembre de 2016



---

C.P. Silvia Córdoba Menchaca  
Subdirectora Administrativa



---

M. C. Alejandro Merced Valdés Aguirre  
Director General



Gobierno de  
**Coahuila**



**BALANZA DE COMPROBACIÓN**  
Del 01 de Julio al 30 de Septiembre del 2016.

| CUENTA CONTABLE  | SALDO INICIAL   | CARGOS          | ABONOS          | SALDO FINAL     |
|--|-----------------|-----------------|-----------------|-----------------|
| ACTIVO   | \$45,264,623.20 | \$53,323,778.54 | \$53,957,508.45 | \$44,630,893.29 |
| ACTIVO CIRCULANTE                                      | \$14,732,810.74 | \$51,924,384.69 | \$52,913,664.70 | \$13,743,530.73 |
| EFFECTIVO Y EQUIVALENTES                               | \$14,482,650.79 | \$35,650,745.31 | \$36,668,269.93 | \$13,465,126.17 |
| EFFECTIVO  | \$0.00          | \$14,852,178.03 | \$14,852,178.03 | \$0.00          |
| Caja   | \$0.00          | \$14,852,178.03 | \$14,852,178.03 | \$0.00          |
| Caja - CUENTAS BANCARIAS                               | \$0.00          | \$14,852,178.03 | \$14,852,178.03 | \$0.00          |
| BANCOS/TESORERÍA                                       | \$6,157,220.81  | \$19,238,354.67 | \$20,016,086.48 | \$5,379,489.00  |
| Bancos Moneda Nacional                                 | \$6,157,220.81  | \$19,238,354.67 | \$20,016,086.48 | \$5,379,489.00  |
| Bancos Moneda Nacional - CUENTAS BANCARIAS             | \$6,157,220.81  | \$19,238,354.67 | \$20,016,086.48 | \$5,379,489.00  |
| INVERSIONES TEMPORALES (HASTA 3 MESES)                 | \$8,325,429.98  | \$1,560,212.61  | \$1,800,005.42  | \$8,085,637.17  |
| Inversiones en Moneda Nacional CP                      | \$8,325,429.98  | \$1,560,212.61  | \$1,800,005.42  | \$8,085,637.17  |
| Inversiones en Moneda Nacional CP - CUENTAS BANCARIAS  | \$8,325,429.98  | \$1,560,212.61  | \$1,800,005.42  | \$8,085,637.17  |
| DERECHOS A RECIBIR EFFECTIVO O EQUIVALENTES            | \$215,109.95    | \$16,153,257.18 | \$16,122,512.57 | \$245,854.56    |
| CUENTAS POR COBRAR A CORTO PLAZO                       | \$0.00          | \$10,811,173.00 | \$10,811,173.00 | \$0.00          |
| DEUDORES DIVERSOS POR COBRAR A CORTO PLAZO             | \$3,611.98      | \$442,164.93    | \$407,179.12    | \$38,597.79     |
| Otros Deudores Diversos por Cobrar a CP                | \$3,611.98      | \$442,164.93    | \$407,179.12    | \$38,597.79     |
| SALDO A FAVOR DE IMPUESTOS                             | \$0.00          | \$0.00          | \$0.00          | \$0.00          |
| GASTOS A COMPROBAR                                     | \$2,158.54      | \$330,809.15    | \$308,067.12    | \$24,900.57     |
| GASTOS A COMPROBAR - CONTRIBUYENTES                    | \$0.00          | \$0.00          | \$0.00          | \$0.00          |
| GASTOS A COMPROBAR - EMPLEADOS                         | \$2,158.54      | \$330,809.15    | \$308,067.12    | \$24,900.57     |
| CONTRIBUCIONES POR RECUPERAR                           | \$1,453.44      | \$1,860.78      | \$2,617.00      | \$697.22        |
| ANTICIPOS A FUNCIONARIOS Y EMPLEADOS                   | \$0.00          | \$109,495.00    | \$96,495.00     | \$13,000.00     |
| ANTICIPOS A FUNCIONARIOS Y EMPLEADOS - EMPLEADOS       | \$0.00          | \$109,495.00    | \$96,495.00     | \$13,000.00     |
| INGRESOS POR RECUPERAR A CORTO PLAZO                   | \$0.00          | \$4,634,198.14  | \$4,634,198.14  | \$0.00          |
| Productos por Cobrar                                   | \$0.00          | \$4,566,678.87  | \$4,566,678.87  | \$0.00          |
| Aprovechamientos por Cobrar                            | \$0.00          | \$62,102.29     | \$62,102.29     | \$0.00          |
| Deudores Fiscales en Parcialidades por Cobrar          | \$0.00          | \$5,416.98      | \$5,416.98      | \$0.00          |
| DEUDORES POR ANTICIPOS DE LA TESORERÍA A CORTO PLAZO   | \$4,000.00      | \$8,721.11      | \$8,721.11      | \$4,000.00      |
| Deudores por Fondos Rotatorios                         | \$4,000.00      | \$8,721.11      | \$8,721.11      | \$4,000.00      |
| Deudores por Fondos Rotatorios - EMPLEADOS             | \$4,000.00      | \$8,721.11      | \$8,721.11      | \$4,000.00      |
| PRÉSTAMOS OTORGADOS A CORTO PLAZO                      | \$207,497.97    | \$257,000.00    | \$261,241.20    | \$203,256.77    |
| Préstamos Otorgados a CP al Sector Privado             | \$207,497.97    | \$257,000.00    | \$261,241.20    | \$203,256.77    |
| Préstamos Otorgados a CP al Sector Privado - EMPLEADOS | \$207,497.97    | \$257,000.00    | \$261,241.20    | \$203,256.77    |
| DERECHOS A RECIBIR BIENES O SERVICIOS                  | \$35,050.00     | \$120,382.20    | \$122,882.20    | \$32,550.00     |

|   |                        |                        |                        |                        |
|---|------------------------|------------------------|------------------------|------------------------|
| ANTICIPO A PROVEEDORES POR ADQUISICIÓN DE BIENES Y PRESTACI                     | \$35,050.00            | \$120,382.20           | \$122,882.20           | \$32,550.00            |
| Anticipo a Proveedores por Adquisición de Bienes y Prestación de Servicios a C  | \$0.00                 | \$0.00                 | \$0.00                 | \$0.00                 |
| Anticipo a Proveedores por Adquisición de Bienes y Prestación de Servicios a C  | \$0.00                 | \$0.00                 | \$0.00                 | \$0.00                 |
| Anticipo a Proveedores por Adquisición de Bienes y Prestación de Servicios a C  | \$35,050.00            | \$120,382.20           | \$122,882.20           | \$32,550.00            |
| <b>ACTIVO NO CIRCULANTE</b>   | <b>\$30,531,812.46</b> | <b>\$1,399,393.85</b>  | <b>\$1,043,843.75</b>  | <b>\$30,887,362.56</b> |
| BIENES INMUEBLES, INFRAESTRUCTURA Y CONSTRUCCIONES EN PROC                      | \$19,500,191.04        | \$782,229.22           | \$0.00                 | \$20,282,420.26        |
| TERRENOS  | \$3,346,500.00         | \$0.00                 | \$0.00                 | \$3,346,500.00         |
| EDIFICIOS NO HABITACIONALES   | \$16,153,691.04        | \$782,229.22           | \$0.00                 | \$16,935,920.26        |
| BIENES MUEBLES  | \$33,623,307.63        | \$431,076.08           | \$0.00                 | \$34,054,383.71        |
| MOBILIARIO Y EQUIPO DE ADMINISTRACIÓN   | \$7,711,612.54         | \$19,720.00            | \$0.00                 | \$7,731,332.54         |
| Muebles de Oficina y Estantería   | \$1,281,248.98         | \$0.00                 | \$0.00                 | \$1,281,248.98         |
| Equipo de Cómputo y de Tecnologías de la Información                            | \$5,446,793.45         | \$19,720.00            | \$0.00                 | \$5,466,513.45         |
| Otros Mobiliarios y Equipos de Administración                                   | \$983,570.11           | \$0.00                 | \$0.00                 | \$983,570.11           |
| MOBILIARIO Y EQUIPO EDUCACIONAL Y RECREATIVO                                    | \$1,851,224.40         | \$16,008.00            | \$0.00                 | \$1,867,232.40         |
| Equipos y Aparatos Audiovisuales  | \$1,774,679.49         | \$0.00                 | \$0.00                 | \$1,774,679.49         |
| Otro Mobiliario y Equipo Educacional y Recreativo                               | \$76,544.91            | \$16,008.00            | \$0.00                 | \$92,552.91            |
| EQUIPO E INSTRUMENTAL MÉDICO Y DE LABORATORIO                                   | \$43,560.00            | \$0.00                 | \$0.00                 | \$43,560.00            |
| Equipo Médico y de Laboratorio  | \$10,760.00            | \$0.00                 | \$0.00                 | \$10,760.00            |
| Instrumental Médico y de Laboratorio  | \$32,800.00            | \$0.00                 | \$0.00                 | \$32,800.00            |
| Vehículos y Equipo de Transporte  | \$6,134,898.09         | \$2,799.90             | \$0.00                 | \$6,137,697.99         |
| VEHÍCULOS Y EQUIPO TERRESTRE  | \$6,076,898.09         | \$0.00                 | \$0.00                 | \$6,076,898.09         |
| Carrocerías y Remolques   | \$58,000.00            | \$2,799.90             | \$0.00                 | \$60,799.90            |
| MAQUINARIA, OTROS EQUIPOS Y HERRAMIENTAS  | \$17,882,012.60        | \$392,548.18           | \$0.00                 | \$18,274,560.78        |
| Maquinaria y Equipo Industrial  | \$307,536.84           | \$0.00                 | \$0.00                 | \$307,536.84           |
| Sistemas de Aire Acondicionado, Calefacción y de Refrigeración Industrial y Coi | \$3,358,576.33         | \$0.00                 | \$0.00                 | \$3,358,576.33         |
| Equipos de Generación Eléctrica, Aparatos y Accesorios Eléctricos               | \$441,096.69           | \$392,548.18           | \$0.00                 | \$833,644.87           |
| Herramientas y Máquinas-Herramienta   | \$13,687,722.80        | \$0.00                 | \$0.00                 | \$13,687,722.80        |
| Otros Equipos   | \$87,079.94            | \$0.00                 | \$0.00                 | \$87,079.94            |
| DEPRECIACIÓN, DETERIORO Y AMORTIZACIÓN ACUMULADA DE BIENES                      | \$22,591,686.21        | \$186,088.55           | \$1,043,843.75         | \$23,449,441.41        |
| DEPRECIACIÓN ACUMULADA DE BIENES INMUEBLES                                      | \$4,593,314.68         | \$0.00                 | \$136,499.38           | \$4,729,814.06         |
| Depreciación Acumulada de Viviendas.  | \$4,593,314.68         | \$0.00                 | \$136,499.38           | \$4,729,814.06         |
| DEPRECIACIÓN ACUMULADA DE BIENES MUEBLES  | \$17,998,371.53        | \$186,088.55           | \$907,344.37           | \$18,719,627.35        |
| Depreciación Acumulada de Mobiliario y Equipo de Administración.                | \$5,854,588.19         | \$115,629.87           | \$213,444.42           | \$5,952,402.74         |
| Depreciación Acumulada de Mobiliario y Equipo Educacional y Recreativo.         | \$60,188.58            | \$0.00                 | \$107,101.65           | \$167,290.23           |
| Depreciación Acumulada de Instrumental Médico y de Laboratorio.                 | \$43,560.00            | \$0.00                 | \$0.00                 | \$43,560.00            |
| Depreciación Acumulada de Equipo de Transporte.                                 | \$1,600,916.10         | \$0.00                 | \$289,049.90           | \$1,889,966.00         |
| Depreciación Acumulada de Maquinaria, otros Equipos y Herramientas.             | \$10,439,118.66        | \$70,458.68            | \$297,748.40           | \$10,666,408.38        |
| <b>PASIVO</b>   | <b>\$5,068,544.97</b>  | <b>\$20,582,650.00</b> | <b>\$20,426,232.13</b> | <b>\$4,912,127.10</b>  |

|   |                |                 |                 |                |  |
|---|----------------|-----------------|-----------------|----------------|--|
| <b>PASIVO CIRCULANTE</b>  |                |                 |                 |                |  |
| CUENTAS POR PAGAR A CORTO PLAZO   | \$5,068,544.97 | \$20,582,650.00 | \$20,426,232.13 | \$4,912,127.10 |  |
| SERVICIOS PERSONALES POR PAGAR A CORTO PLAZO                                | \$2,293,800.56 | \$20,582,650.00 | \$19,676,232.13 | \$1,387,382.69 |  |
| Remuneración por pagar al Personal de carácter permanente a CP              | \$944,992.48   | \$13,172,286.04 | \$12,536,371.50 | \$309,077.94   |  |
| Remuneración por pagar al Personal de carácter transitorio a CP             | \$0.00         | \$8,009,330.77  | \$8,009,330.77  | \$0.00         |  |
| Remuneraciones Adicionales y Especiales por Pagar a CP                      | \$3,532.76     | \$23,885.76     | \$20,353.00     | \$0.00         |  |
| Seguridad Social y Seguros por pagar a CP                                   | \$0.00         | \$2,291,190.96  | \$2,291,190.96  | \$0.00         |  |
| Otras prestaciones sociales y económicas por pagar a CP                     | \$941,459.72   | \$2,274,055.10  | \$1,641,673.32  | \$309,077.94   |  |
| Estímulos a servidores públicos por pagar a CP                              | \$0.00         | \$467,823.45    | \$467,823.45    | \$0.00         |  |
| PROVEEDORES POR PAGAR A CORTO PLAZO   | \$168,295.72   | \$106,000.00    | \$106,000.00    | \$0.00         |  |
| Deudas por Adquisición de Bienes y Contratación de Servicios por Pagar a CP | \$142,195.72   | \$3,625,131.40  | \$3,536,300.25  | \$79,464.57    |  |
|   |                | \$2,386,719.67  | \$2,323,988.52  | \$79,464.57    |  |
|   | \$12,040.51    | \$36,011.63     | \$23,971.12     | \$0.00         |  |
| <b>DEUDAS POR ADQUISICION DE BIENES Y CONTRACION DE SERVICIO</b>            |                |                 |                 |                |  |
| Deudas por Adquisición de Bienes Inmuebles, Muebles e Intangibles por Pagar | \$26,100.00    | \$1,238,411.73  | \$1,212,311.73  | \$0.00         |  |
|   |                |                 |                 |                |  |
| <b>TRANSFERENCIAS OTORGADAS POR PAGAR A CORTO PLAZO</b>                     |                |                 |                 |                |  |
| Transferencias al Exterior  | \$0.00         | \$19,720.00     | \$19,720.00     | \$0.00         |  |
|   | \$0.00         | \$19,720.00     | \$19,720.00     | \$0.00         |  |
| <b>RETENCIONES Y CONTRIBUCIONES POR PAGAR A CORTO PLAZO</b>                 | \$1,180,512.36 | \$3,765,512.56  | \$3,583,840.38  | \$998,840.18   |  |
| Retenciones de Impuestos por Pagar a CP                                     | \$1,180,512.36 | \$3,573,847.56  | \$3,392,175.38  | \$998,840.18   |  |
| CUENTAS NOMINA  | \$0.00         | \$42,341.17     | \$42,341.17     | \$0.00         |  |
| CUENTAS NOMINA - ACREEDORES DIVERSOS  | \$0.00         | \$42,341.17     | \$42,341.17     | \$0.00         |  |
| RETENCIONES A EMPLEADOS   | \$1,178,338.85 | \$3,517,037.69  | \$3,335,594.23  | \$996,895.39   |  |
| RETENCIONES FISCALES A EMPLEADOS  | \$741,688.82   | \$1,889,794.40  | \$1,905,116.16  | \$757,010.58   |  |
| RETENCIONES POR PRESTACIONES  | \$436,650.03   | \$1,042,553.15  | \$840,690.93    | \$234,787.81   |  |
| DESCUENTOS A TRABAJADORES   | \$0.00         | \$562,330.14    | \$567,377.14    | \$5,047.00     |  |
| RETENCION DE MAESTRIA   | \$0.00         | \$14,931.00     | \$14,931.00     | \$0.00         |  |
| RETENCION DE MAESTRIA - EMPLEADOS   | \$0.00         | \$14,931.00     | \$14,931.00     | \$0.00         |  |
| RETENCION PENSION ALIMENTICIA   | \$0.00         | \$127,999.12    | \$127,999.12    | \$0.00         |  |
| RETENCION PENSION ALIMENTICIA - EMPLEADOS                                   | \$0.00         | \$2,610.41      | \$2,610.41      | \$0.00         |  |
| RETENCION LLANTIRAMA  | \$0.00         | \$4,076.00      | \$4,076.00      | \$0.00         |  |
| RETENCION SEGURO DE VIDA  | \$0.00         | \$139,515.98    | \$139,515.98    | \$0.00         |  |
| RETENCION FERRECENTRO   | \$0.00         | \$5,908.32      | \$5,908.32      | \$0.00         |  |
| RETENCION PAGO DE MULTAS  | \$0.00         | \$5,080.04      | \$5,080.04      | \$0.00         |  |
| RETENCION PACIME  | \$0.00         | \$0.00          | \$0.00          | \$0.00         |  |
| RETENCION SEGURO DE AUTOMOVILES   | \$0.00         | \$35,014.00     | \$35,014.00     | \$0.00         |  |
| RETENCION TENENCIAS Y PLACAS  | \$0.00         | \$124,371.00    | \$124,368.00    | -\$3.00        |  |
| PAGO DE DEFUNCION   | \$0.00         | \$22,196.00     | \$22,196.00     | \$0.00         |  |
| RETENCION FINANCIERA COMERCIAL SABINAS                                      | \$0.00         | \$70,541.68     | \$70,541.68     | \$0.00         |  |
| SOUVENIR  | \$0.00         | \$12,697.00     | \$12,697.00     | \$0.00         |  |
| MARCOS FOTOGRAFIAS  | \$0.00         | \$0.00          | \$5,050.00      | \$5,050.00     |  |
| RETENCIONES EXTRAORDINARIAS   | \$0.00         | \$22,360.00     | \$22,410.00     | \$50.00        |  |
| RETENCIONES POR DONATIVOS   | \$0.00         | \$22,360.00     | \$22,410.00     | \$50.00        |  |
| OTRAS RETENCIONES   | \$2,173.51     | \$14,468.70     | \$14,239.98     | \$1,944.79     |  |
| RETENCION DE ISR POR SERVICIOS PROFESIONALES                                | \$2,286.05     | \$9,525.40      | \$9,185.64      | \$1,946.29     |  |
| RETENCION OBRA PUBLICA  | -\$1,587.55    | \$3,367.42      | \$4,954.94      | -\$0.03        |  |
| RETENCION I.S.P.T. POR HONORARIOS ASIMILABLES A SALARIOS                    | \$1,475.01     | \$1,575.88      | \$99.40         | -\$1.47        |  |

|  |                  |                  |              |                  |                  |
|--|------------------|------------------|--------------|------------------|------------------|
| Retenciones de Impuestos por Pagar a CP - DEPENDENCIAS EXTERNAS          | \$0.00           | \$0.00           | \$0.00       | \$0.00           | \$0.00           |
| Retenciones del Sistema de Seguridad Social por Pagar a CP               | \$0.00           | \$0.00           | \$0.00       | \$0.00           | \$0.00           |
| Retenciones del Sistema de Seguridad Social por Pagar a CP - DEPENDENCIA | \$0.00           | \$0.00           | \$0.00       | \$0.00           | \$0.00           |
| Impuesto y Derechos por Pagar a CP                                       | \$0.00           | \$119,483.00     | \$119,483.00 | \$0.00           | \$0.00           |
| Otras Retenciones y Contribuciones por Pagar a CP                        | \$0.00           | \$0.00           | \$0.00       | \$0.00           | \$0.00           |
| Otras Retenciones y Contribuciones por Pagar a CP - PROVEEDORES          | \$0.00           | \$0.00           | \$0.00       | \$0.00           | \$0.00           |
| Otras Retenciones y Contribuciones por Pagar a CP - ACREEDORES DIVERSOS  | \$0.00           | \$0.00           | \$0.00       | \$0.00           | \$0.00           |
| OTRAS CUENTAS POR PAGAR A CORTO PLAZO                                    | \$0.00           | \$0.00           | \$0.00       | \$0.00           | \$0.00           |
| Fondos Rotatorios por Pagar a CP   | \$0.00           | \$0.00           | \$0.00       | \$0.00           | \$0.00           |
| Anticipos por Pagar a CP   | \$0.00           | \$0.00           | \$0.00       | \$0.00           | \$0.00           |
| Anticipos por Pagar a CP - EMPLEADOS                                     | \$0.00           | \$0.00           | \$0.00       | \$0.00           | \$0.00           |
| Anticipos por Pagar a CP - PROVEEDORES                                   | \$0.00           | \$0.00           | \$0.00       | \$0.00           | \$0.00           |
| Cuentas por Pagar por Préstamos Otorgados                                | \$0.00           | \$0.00           | \$0.00       | \$0.00           | \$0.00           |
| Cuentas por Pagar por Préstamos Otorgados - EMPLEADOS                    | \$0.00           | \$0.00           | \$0.00       | \$0.00           | \$0.00           |
| Otras cuentas por Pagar a CP   | \$0.00           | \$0.00           | \$0.00       | \$0.00           | \$0.00           |
| Otras cuentas por Pagar a CP - ACREEDORES DIVERSOS                       | \$0.00           | \$0.00           | \$0.00       | \$0.00           | \$0.00           |
| PROVISIONES A CORTO PLAZO  | \$2,774,744.41   | \$2,774,744.41   | \$750,000.00 | \$3,524,744.41   | \$3,524,744.41   |
| OTRAS PROVISIONES A CORTO PLAZO  | \$1,500,000.00   | \$1,500,000.00   | \$750,000.00 | \$2,250,000.00   | \$2,250,000.00   |
| PROVISIONES  | \$42,301,748.40  | \$42,301,748.40  | \$192,534.19 | \$42,494,282.59  | \$42,494,282.59  |
| HACIENDA PÚBLICA/PATRIMONIO  | \$30,033,215.31  | \$30,033,215.31  | \$0.00       | \$30,033,215.31  | \$30,033,215.31  |
| HACIENDA PÚBLICA/PATRIMONIO CONTRIBUIDO                                  | \$32,071,213.76  | \$32,071,213.76  | \$0.00       | \$32,071,213.76  | \$32,071,213.76  |
| APORTACIONES   | -\$2,037,998.45  | -\$2,037,998.45  | \$0.00       | -\$2,037,998.45  | -\$2,037,998.45  |
| ACTUALIZACIÓN DE LA HACIENDA PÚBLICA/PATRIMONIO                          | \$12,288,533.09  | \$12,288,533.09  | \$0.00       | \$12,288,533.09  | \$12,461,067.28  |
| HACIENDA PÚBLICA /PATRIMONIO GENERADO                                    | \$26,782,396.39  | \$26,782,396.39  | \$0.00       | \$26,782,396.39  | \$26,782,396.39  |
| RESULTADOS DE EJERCICIOS ANTERIORES                                      | -\$14,513,863.30 | -\$14,513,863.30 | \$0.00       | -\$14,513,863.30 | -\$14,321,329.11 |
| RECTIFICACIONES DE RESULTADOS DE EJERCICIOS ANTERIORES                   |                  |                  |              |                  |                  |
| CAMBIOS POR ERRORES CONTABLES  | -\$14,513,863.30 | -\$14,513,863.30 | \$0.00       | -\$14,513,863.30 | -\$14,321,329.11 |
| INGRESOS Y OTROS BENEFICIOS  | \$31,223,195.42  | \$31,223,195.42  | \$0.00       | \$15,445,371.14  | \$46,668,566.56  |
| INGRESOS DE GESTIÓN  | \$5,111,694.42   | \$5,111,694.42   | \$0.00       | \$4,634,198.14   | \$9,745,892.56   |
| DERECHOS   | \$4,535,010.44   | \$4,535,010.44   | \$0.00       | \$4,566,678.87   | \$9,101,689.31   |
| OTROS DERECHOS   | \$4,535,010.44   | \$4,535,010.44   | \$0.00       | \$4,566,678.87   | \$9,101,689.31   |
| INGRESOS DEL ITESRC  | \$4,535,010.44   | \$4,535,010.44   | \$0.00       | \$4,566,678.87   | \$9,101,689.31   |
| Ingresos del ITESRC  | \$176,500.00     | \$176,500.00     | \$0.00       | \$30,800.00      | \$207,300.00     |
| Servicio Administrativos Escolares                                       | \$1,820.00       | \$1,820.00       | \$0.00       | \$3,020.00       | \$4,840.00       |
| Otorgamiento Y Expedición de Documentos Oficiales                        | \$383,930.00     | \$383,930.00     | \$0.00       | \$48,990.00      | \$432,920.00     |
| Exámenes   | \$246,166.62     | \$246,166.62     | \$0.00       | \$46,833.38      | \$293,000.00     |
| Exámenes de Demostración de Inglés                                       | \$2,480,490.00   | \$2,480,490.00   | \$0.00       | \$3,918,790.00   | \$6,399,280.00   |
| Cursos de Inglés 120 Horas   | \$864,012.65     | \$864,012.65     | \$0.00       | \$362,613.91     | \$1,226,626.56   |
| Otros  | \$179,043.00     | \$179,043.00     | \$0.00       | \$145,131.58     | \$324,174.58     |
| Cursos a Empresas  | \$178,948.17     | \$178,948.17     | \$0.00       | \$0.00           | \$178,948.17     |
| Alquileres   | \$24,100.00      | \$24,100.00      | \$0.00       | \$10,500.00      | \$34,600.00      |



|  |                 |                 |                 |                 |
|--|-----------------|-----------------|-----------------|-----------------|
| PRODUCTOS DE TIPO CORRIENTE                                    | \$132,758.96    | \$0.00          | \$62,102.29     | \$194,861.25    |
| OTROS PRODUCTOS QUE GENERAN INGRESOS CORRIENTES                | \$132,758.96    | \$0.00          | \$62,102.29     | \$194,861.25    |
| <i>Productos De ITESRC</i>                                     | \$132,758.96    | \$0.00          | \$62,102.29     | \$194,861.25    |
| <i>Productos De ITESRC</i>                                     | \$132,758.96    | \$0.00          | \$62,102.29     | \$194,861.25    |
| APROVECHAMIENTOS DE TIPO CORRIENTE                             | \$443,925.02    | \$0.00          | \$5,416.98      | \$449,342.00    |
| OTROS APROVECHAMIENTOS   | \$443,925.02    | \$0.00          | \$5,416.98      | \$449,342.00    |
| <i>Ingresos Extraordinarios</i>                                | \$443,925.02    | \$0.00          | \$5,416.98      | \$449,342.00    |
| <i>Ingresos Extraordinarios</i>                                | \$41,775.02     | \$0.00          | \$12,970.56     | \$54,745.58     |
| <i>Inscripciones</i>   | \$0.00          | \$0.00          | -\$9,250.00     | -\$9,250.00     |
| <i>Otros</i>   | \$402,150.00    | \$0.00          | \$1,696.42      | \$403,846.42    |
| PARTICIPACIONES, APORTACIONES, TRANSFERENCIAS, ASIGNACIONES    | \$26,111,501.00 | \$0.00          | \$10,811,173.00 | \$36,922,674.00 |
| PARTICIPACIONES Y APORTACIONES                                 | \$26,111,501.00 | \$0.00          | \$10,811,173.00 | \$36,922,674.00 |
| PARTICIPACIONES  | \$26,111,501.00 | \$0.00          | \$10,811,173.00 | \$36,922,674.00 |
| <i>Participaciones y fondos</i>                                | \$26,111,501.00 | \$0.00          | \$7,451,173.00  | \$26,842,674.00 |
| <i>Participaciones Federales Fondo General</i>                 | \$19,391,501.00 | \$0.00          | \$3,360,000.00  | \$10,080,000.00 |
| <i>Participaciones Estatales Fondo General</i>                 | \$6,720,000.00  | \$0.00          | \$0.00          | \$49,444,082.96 |
| GASTOS Y OTRAS PÉRDIDAS  | \$33,328,865.59 | \$16,115,217.37 | \$0.00          | \$45,935,823.01 |
| GASTOS DE FUNCIONAMIENTO                                       | \$30,884,169.39 | \$15,051,653.62 | \$0.00          | \$36,697,147.36 |
| SERVICIOS PERSONALES   | \$24,160,775.86 | \$12,536,371.50 | \$0.00          | \$21,919,468.41 |
| REMUNERACIONES AL PERSONAL DE CARÁCTER PERMANENTE              | \$13,910,137.64 | \$8,009,330.77  | \$0.00          | \$21,919,468.41 |
| REMUNERACIONES AL PERSONAL DE CARÁCTER TRANSITORIO             | \$57,070.97     | \$20,353.00     | \$0.00          | \$77,423.97     |
| REMUNERACIONES ADICIONALES Y ESPECIALES                        | \$5,631,005.96  | \$2,291,190.96  | \$0.00          | \$7,922,196.92  |
| SEGURIDAD SOCIAL   | \$3,781,526.09  | \$1,641,673.32  | \$0.00          | \$5,423,199.41  |
| OTRAS PRESTACIONES SOCIALES Y ECONÓMICAS                       | \$781,035.20    | \$467,823.45    | \$0.00          | \$1,248,858.65  |
| PAGO DE ESTÍMULOS A SERVIDORES PÚBLICOS                        | \$0.00          | \$106,000.00    | \$0.00          | \$106,000.00    |
| MATERIALES Y SUMINISTROS                                       | \$2,531,077.45  | \$747,111.78    | \$0.00          | \$3,278,189.23  |
| MATERIALES DE ADMINISTRACIÓN, EMISIÓN DE DOCUMENTOS Y ARTÍCULO | \$673,325.83    | \$247,925.82    | \$0.00          | \$921,251.65    |
| ALIMENTOS Y UTENSILIOS   | \$80,847.94     | \$151,057.15    | \$0.00          | \$231,905.09    |
| MATERIALES Y ARTÍCULOS DE CONSTRUCCIÓN Y DE REPARACIÓN         | \$968,711.25    | \$51,926.47     | \$0.00          | \$1,020,637.72  |
| PRODUCTOS QUÍMICOS, FARMACÉUTICOS Y DE LABORATORIO             | \$10,896.44     | \$6,356.35      | \$0.00          | \$17,252.79     |
| COMBUSTIBLES, LUBRICANTES Y ADITIVOS                           | \$306,071.73    | \$151,997.22    | \$0.00          | \$458,068.95    |
| VESTUARIO, BLANCOS, PRENDAS DE PROTECCIÓN Y ARTÍCULOS DEPOI    | \$366,811.15    | \$66,744.92     | \$0.00          | \$433,556.07    |
| HERRAMIENTAS, REFACCIONES Y ACCESORIOS MENORES                 | \$124,413.11    | \$71,103.85     | \$0.00          | \$195,516.96    |
| SERVICIOS GENERALES  | \$4,192,316.08  | \$1,768,170.34  | \$0.00          | \$5,960,486.42  |
| SERVICIOS BÁSICOS  | \$706,065.42    | \$470,832.45    | \$0.00          | \$1,176,897.87  |
| SERVICIOS DE ARRENDAMIENTO                                     | \$153,093.35    | \$5,660.00      | \$0.00          | \$158,753.35    |
| SERVICIOS PROFESIONALES, CIENTÍFICOS Y TÉCNICOS Y OTROS SERV.  | \$1,278,522.31  | \$655,947.82    | \$0.00          | \$1,934,470.13  |
| SERVICIOS FINANCIEROS, BANCARIOS Y COMERCIALES                 | \$202,634.24    | \$47,128.05     | \$0.00          | \$249,762.29    |
| SERVICIOS DE INSTALACIÓN, REPARACIÓN, MANTENIMIENTO Y CONSEJ   | \$375,810.39    | \$111,567.97    | \$0.00          | \$487,378.36    |

|  |                 |                  |                  |                  |                 |
|--|-----------------|------------------|------------------|------------------|-----------------|
| SERVICIOS DE COMUNICACIÓN SOCIAL Y PUBLICIDAD                                | \$55,510.06     | \$8,865.23       | \$0.00           | \$0.00           | \$0.00          |
| SERVICIOS DE TRASLADO Y VIÁTICOS   | \$568,929.13    | \$263,324.82     | \$0.00           | \$0.00           | \$64,375.29     |
| SERVICIOS OFICIALES  | \$202,370.18    | \$12,396.00      | \$0.00           | \$0.00           | \$832,253.95    |
| OTROS SERVICIOS GENERALES  | \$649,381.00    | \$192,448.00     | \$0.00           | \$0.00           | \$214,766.18    |
| TRANSFERENCIAS, ASIGNACIONES, SUBSIDIOS Y OTRAS AYUDAS                       | \$452,970.00    | \$19,720.00      | \$0.00           | \$0.00           | \$841,829.00    |
| AYUDAS SOCIALES  | \$452,970.00    | \$19,720.00      | \$0.00           | \$0.00           | \$472,690.00    |
| AYUDAS SOCIALES A PERSONAS   | \$452,970.00    | \$19,720.00      | \$0.00           | \$0.00           | \$472,690.00    |
| OTROS GASTOS Y PÉRDIDAS EXTRAORDINARIAS                                      | \$1,991,726.20  | \$1,043,843.75   | \$0.00           | \$0.00           | \$3,035,569.95  |
| ESTIMACIONES, DEPRECIACIONES, DETERIOROS, OBSOLESCENCIA Y A.                 | \$1,991,726.20  | \$1,043,843.75   | \$0.00           | \$0.00           | \$3,035,569.95  |
| DEPRECIACIÓN DE BIENES INMUEBLES   | \$262,494.71    | \$136,499.38     | \$0.00           | \$0.00           | \$0.00          |
| DEPRECIACIÓN DE BIENES MUEBLES   | \$1,729,231.49  | \$907,344.37     | \$0.00           | \$0.00           | \$398,994.09    |
| CUENTAS DE ORDEN CONTABLES   | \$0.00          | \$100,780.00     | \$100,780.00     | \$100,780.00     | \$2,636,575.86  |
| INGRESOS (CUENTA PUENTE)   | \$0.00          | \$100,780.00     | \$0.00           | \$0.00           | \$0.00          |
| Ingresos en tránsito   | \$0.00          | \$100,780.00     | \$0.00           | \$0.00           | \$100,780.00    |
| ADEUDOS (CUENTA PUENTE)  | \$0.00          | \$0.00           | \$100,780.00     | \$100,780.00     | \$100,780.00    |
| Adeudos de alumnos externos  | \$0.00          | \$0.00           | \$100,780.00     | \$100,780.00     | \$100,780.00    |
| CUENTAS DE ORDEN PRESUPUESTARIAS   | \$0.00          | \$129,122,049.83 | \$129,122,049.83 | \$129,122,049.83 | -\$100,780.00   |
| LEY DE INGRESOS  | \$0.00          | \$36,357,710.41  | \$36,357,710.41  | \$36,357,710.41  | -\$100,780.00   |
| LEY DE INGRESOS ESTIMADA   | \$74,678,045.74 | \$0.00           | \$0.00           | \$0.00           | \$0.00          |
| Otros Derechos   | \$12,720,316.02 | \$0.00           | \$0.00           | \$0.00           | \$74,678,045.74 |
| INGRESOS DEL ITESRC  | \$12,720,316.02 | \$0.00           | \$0.00           | \$0.00           | \$12,720,316.02 |
| Ingresos del ITESRC  | \$273,171.00    | \$0.00           | \$0.00           | \$0.00           | \$12,720,316.02 |
| Servicio Administrativos Escolares   | \$7,340.00      | \$0.00           | \$0.00           | \$0.00           | \$273,171.00    |
| Otorgamiento Y Expedición de Documentos Oficiales                            | \$525,480.00    | \$0.00           | \$0.00           | \$0.00           | \$7,340.00      |
| Exámenes   | \$321,200.00    | \$0.00           | \$0.00           | \$0.00           | \$525,480.00    |
| Exámenes de Demostración de Inglés   | \$9,167,312.90  | \$0.00           | \$0.00           | \$0.00           | \$321,200.00    |
| Cursos de Inglés 120 Horas   | \$1,404,214.00  | \$0.00           | \$0.00           | \$0.00           | \$9,167,312.90  |
| Otros  | \$728,969.14    | \$0.00           | \$0.00           | \$0.00           | \$1,404,214.00  |
| Cursos a Empresas  | \$163,378.98    | \$0.00           | \$0.00           | \$0.00           | \$728,969.14    |
| Alquileres   | \$129,250.00    | \$0.00           | \$0.00           | \$0.00           | \$163,378.98    |
| Productos de tipo corriente, Otros Productos que Generan Ingresos Corrientes | \$255,062.36    | \$0.00           | \$0.00           | \$0.00           | \$129,250.00    |
| Productos De ITESRC  | \$255,062.36    | \$0.00           | \$0.00           | \$0.00           | \$255,062.36    |
| Productos De ITESRC  | \$255,062.36    | \$0.00           | \$0.00           | \$0.00           | \$255,062.36    |
| Participaciones  | \$61,702,667.36 | \$0.00           | \$0.00           | \$0.00           | \$61,702,667.36 |
| Participaciones y fondos   | \$61,702,667.36 | \$0.00           | \$0.00           | \$0.00           | \$61,702,667.36 |
| Participaciones Federales Fondo General                                      | \$30,851,333.68 | \$0.00           | \$0.00           | \$0.00           | \$30,851,333.68 |
| Participaciones Estatales Fondo General                                      | \$30,851,333.68 | \$0.00           | \$0.00           | \$0.00           | \$30,851,333.68 |
| LEY DE INGRESOS POR EJECUTAR   | \$43,454,850.32 | \$15,445,371.14  | \$5,466,968.13   | \$5,466,968.13   | \$33,476,447.31 |
| Otros Derechos   | \$8,185,305.58  | \$4,566,678.87   | \$1,076,890.23   | \$1,076,890.23   | \$4,695,516.94  |
| INGRESOS DEL ITESRC  | \$8,185,305.58  | \$4,566,678.87   | \$1,076,890.23   | \$1,076,890.23   | \$4,695,516.94  |
| Ingresos del ITESRC  | \$96,671.00     | \$30,800.00      | \$150,150.00     | \$150,150.00     | \$216,021.00    |
| Servicio Administrativos Escolares   | \$5,520.00      | \$3,020.00       | \$2,600.00       | \$2,600.00       | \$5,100.00      |
| Otorgamiento Y Expedición de Documentos Oficiales                            | \$141,550.00    | \$48,990.00      | \$1,200.00       | \$1,200.00       | \$93,760.00     |

|  |                 |                 |                 |                 |
|--|-----------------|-----------------|-----------------|-----------------|
| Exámenes   | \$75,033.38     | \$46,833.38     | \$31,200.00     | \$59,400.00     |
| Exámenes de Demostración de Inglés   | \$6,686,822.90  | \$3,918,790.00  | \$587,044.35    | \$3,355,077.25  |
| Cursos de Inglés 120 Horas   | \$540,201.35    | \$362,613.91    | \$164,866.21    | \$342,453.65    |
| Otros  | \$549,926.14    | \$145,131.58    | \$124,260.48    | \$529,055.04    |
| Cursos a Empresas  | -\$15,569.19    | \$0.00          | \$15,569.19     | \$0.00          |
| Alquileres   | \$105,150.00    | \$10,500.00     | \$0.00          | \$94,650.00     |
| Productos de tipo corriente, Otros Productos que Generan Ingresos Corrientes | \$122,303.40    | \$62,102.29     | \$122,470.90    | \$182,672.01    |
| Productos De ITESRC  | \$122,303.40    | \$62,102.29     | \$122,470.90    | \$182,672.01    |
| Productos De ITESRC  | \$122,303.40    | \$62,102.29     | \$122,470.90    | \$182,672.01    |
| Otros Aprovechamientos   | -\$443,925.02   | \$5,416.98      | \$458,592.00    | \$9,250.00      |
| Ingresos Extraordinarios   | -\$443,925.02   | \$5,416.98      | \$458,592.00    | \$9,250.00      |
| Ingresos Extraordinarios   | -\$41,775.02    | \$12,970.56     | \$54,745.58     | \$0.00          |
| Inscripciones  | \$0.00          | -\$9,250.00     | \$0.00          | \$9,250.00      |
| Otros  | -\$402,150.00   | \$1,696.42      | \$403,846.42    | \$0.00          |
| Participaciones  | \$35,591,166.36 | \$10,811,173.00 | \$3,809,015.00  | \$28,589,008.36 |
| Participaciones y fondos   | \$35,591,166.36 | \$10,811,173.00 | \$3,809,015.00  | \$28,589,008.36 |
| Participaciones Federales Fondo General                                      | \$11,459,832.68 | \$7,451,173.00  | \$3,809,015.00  | \$7,817,674.68  |
| Participaciones Estatales Fondo General                                      | \$24,131,333.68 | \$3,360,000.00  | \$0.00          | \$20,771,333.68 |
| MODIFICACIONES A LA LEY DE INGRESOS ESTIMADA                                 | \$0.00          | \$5,466,968.13  | \$0.00          | \$5,466,968.13  |
| Otros Derechos   | \$0.00          | \$1,076,890.23  | \$0.00          | \$1,076,890.23  |
| INGRESOS DEL ITESRC  | \$0.00          | \$1,076,890.23  | \$0.00          | \$1,076,890.23  |
| Ingresos del ITESRC  | \$0.00          | \$150,150.00    | \$0.00          | \$150,150.00    |
| Servicio Administrativos Escolares   | \$0.00          | \$2,600.00      | \$0.00          | \$2,600.00      |
| Otorgamiento Y Expedición de Documentos Oficiales                            | \$0.00          | \$1,200.00      | \$0.00          | \$1,200.00      |
| Exámenes   | \$0.00          | \$31,200.00     | \$0.00          | \$31,200.00     |
| Exámenes de Demostración de Inglés   | \$0.00          | \$587,044.35    | \$0.00          | \$587,044.35    |
| Cursos de Inglés 120 Horas   | \$0.00          | \$164,866.21    | \$0.00          | \$164,866.21    |
| Otros  | \$0.00          | \$124,260.48    | \$0.00          | \$124,260.48    |
| Cursos a Empresas  | \$0.00          | \$15,569.19     | \$0.00          | \$15,569.19     |
| Productos de tipo corriente, Otros Productos que Generan Ingresos Corrientes | \$0.00          | \$122,470.90    | \$0.00          | \$122,470.90    |
| Productos De ITESRC  | \$0.00          | \$122,470.90    | \$0.00          | \$122,470.90    |
| Productos De ITESRC  | \$0.00          | \$122,470.90    | \$0.00          | \$122,470.90    |
| Otros Aprovechamientos   | \$0.00          | \$458,592.00    | \$0.00          | \$458,592.00    |
| Ingresos Extraordinarios   | \$0.00          | \$458,592.00    | \$0.00          | \$458,592.00    |
| Ingresos Extraordinarios   | \$0.00          | \$54,745.58     | \$0.00          | \$54,745.58     |
| Otros  | \$0.00          | \$403,846.42    | \$0.00          | \$403,846.42    |
| Participaciones  | \$0.00          | \$3,809,015.00  | \$0.00          | \$3,809,015.00  |
| Participaciones y fondos   | \$0.00          | \$3,809,015.00  | \$0.00          | \$3,809,015.00  |
| Participaciones Federales Fondo General                                      | \$0.00          | \$3,809,015.00  | \$0.00          | \$3,809,015.00  |
| LEY DE INGRESOS DEVENGADA  | \$0.00          | \$15,445,371.14 | \$15,445,371.14 | \$0.00          |
| Otros Derechos   | \$0.00          | \$4,566,678.87  | \$4,566,678.87  | \$0.00          |
| INGRESOS DEL ITESRC  | \$0.00          | \$4,566,678.87  | \$4,566,678.87  | \$0.00          |
| Ingresos del ITESRC  | \$0.00          | \$30,800.00     | \$30,800.00     | \$0.00          |
| Servicio Administrativos Escolares   | \$0.00          | \$3,020.00      | \$3,020.00      | \$0.00          |

|  |                 |                 |        |                 |
|--|-----------------|-----------------|--------|-----------------|
| Otorgamiento Y Expedicion de Documentos Oficiales                            | \$0.00          | \$48,990.00     | \$0.00 | \$0.00          |
| Exámenes   | \$0.00          | \$46,833.38     | \$0.00 | \$0.00          |
| Exámenes de Demostración de Inglés   | \$0.00          | \$3,918,790.00  | \$0.00 | \$0.00          |
| Cursos de Inglés 120 Horas   | \$0.00          | \$362,613.91    | \$0.00 | \$0.00          |
| Otros  | \$0.00          | \$145,131.58    | \$0.00 | \$0.00          |
| Cursos a Empresas  | \$0.00          | \$0.00          | \$0.00 | \$0.00          |
| Alquileres   | \$0.00          | \$10,500.00     | \$0.00 | \$0.00          |
| Productos de tipo corriente, Otros Productos que Generan Ingresos Corrientes | \$0.00          | \$62,102.29     | \$0.00 | \$0.00          |
| Productos De ITESRC  | \$0.00          | \$62,102.29     | \$0.00 | \$0.00          |
| Productos De ITESRC  | \$0.00          | \$62,102.29     | \$0.00 | \$0.00          |
| Otros Aprovechamientos   | \$0.00          | \$5,416.98      | \$0.00 | \$0.00          |
| Ingresos Extraordinarios   | \$0.00          | \$5,416.98      | \$0.00 | \$0.00          |
| Ingresos Extraordinarios   | \$0.00          | \$12,970.56     | \$0.00 | \$0.00          |
| Inscripciones  | \$0.00          | -\$9,250.00     | \$0.00 | \$0.00          |
| Otros  | \$0.00          | \$1,696.42      | \$0.00 | \$0.00          |
| Participaciones  | \$0.00          | \$10,811,173.00 | \$0.00 | \$0.00          |
| Participaciones y fondos   | \$0.00          | \$10,811,173.00 | \$0.00 | \$0.00          |
| Participaciones Federales Fondo General                                      | \$0.00          | \$7,451,173.00  | \$0.00 | \$0.00          |
| Participaciones Estatales Fondo General                                      | \$0.00          | \$3,360,000.00  | \$0.00 | \$0.00          |
| LEY DE INGRESOS RECAUDADA  | \$31,223,195.42 | \$0.00          | \$0.00 | \$46,668,566.56 |
| Otros Derechos   | \$4,535,010.44  | \$0.00          | \$0.00 | \$9,101,689.31  |
| INGRESOS DEL ITESRC  | \$4,535,010.44  | \$0.00          | \$0.00 | \$9,101,689.31  |
| Ingresos del ITESRC  | \$176,500.00    | \$0.00          | \$0.00 | \$207,300.00    |
| Servicio Administrativo Escolares  | \$1,820.00      | \$0.00          | \$0.00 | \$4,840.00      |
| Otorgamiento Y Expedicion de Documentos Oficiales                            | \$383,930.00    | \$0.00          | \$0.00 | \$432,920.00    |
| Exámenes   | \$246,166.62    | \$0.00          | \$0.00 | \$293,000.00    |
| Exámenes de Demostración de Inglés   | \$2,480,490.00  | \$0.00          | \$0.00 | \$6,399,280.00  |
| Cursos de Inglés 120 Horas   | \$864,012.65    | \$0.00          | \$0.00 | \$1,226,626.56  |
| Otros  | \$179,043.00    | \$0.00          | \$0.00 | \$324,174.58    |
| Cursos a Empresas  | \$178,948.17    | \$0.00          | \$0.00 | \$178,948.17    |
| Alquileres   | \$24,100.00     | \$0.00          | \$0.00 | \$34,600.00     |
| Productos de tipo corriente, Otros Productos que Generan Ingresos Corrientes | \$132,758.96    | \$0.00          | \$0.00 | \$194,861.25    |
| Productos De ITESRC  | \$132,758.96    | \$0.00          | \$0.00 | \$194,861.25    |
| Productos De ITESRC  | \$132,758.96    | \$0.00          | \$0.00 | \$194,861.25    |
| Otros Aprovechamientos   | \$443,925.02    | \$0.00          | \$0.00 | \$449,342.00    |
| Ingresos Extraordinarios   | \$443,925.02    | \$0.00          | \$0.00 | \$449,342.00    |
| Ingresos Extraordinarios   | \$41,775.02     | \$0.00          | \$0.00 | \$54,745.58     |
| Inscripciones  | \$0.00          | \$0.00          | \$0.00 | -\$9,250.00     |
| Otros  | \$402,150.00    | \$0.00          | \$0.00 | \$403,846.42    |
| Participaciones  | \$26,111,501.00 | \$0.00          | \$0.00 | \$36,922,674.00 |
| Participaciones y fondos   | \$26,111,501.00 | \$0.00          | \$0.00 | \$36,922,674.00 |
| Participaciones Federales Fondo General                                      | \$19,391,501.00 | \$0.00          | \$0.00 | \$26,842,674.00 |
| Participaciones Estatales Fondo General                                      | \$6,720,000.00  | \$0.00          | \$0.00 | \$10,080,000.00 |
| PRESUPUESTO DE EGRESOS   | \$0.00          | \$92,764,339.42 | \$0.00 | \$0.00          |
| PRESUPUESTO DE EGRESOS APROBADO  | \$77,745,179.70 | \$0.00          | \$0.00 | \$77,745,179.70 |


|   |                 |                  |                  |                 |
|---|-----------------|------------------|------------------|-----------------|
| PRESUPUESTO DE EGRESOS POR EJERCER                | \$45,968,229.33 | \$13,548,412.14  | \$29,639,379.46  | \$29,877,262.01 |
| MODIFICACIONES AL PRESUPUESTO DE EGRESOS APROBADO | \$1,406,298.58  | \$11,797,354.64  | \$13,548,412.14  | \$3,157,356.08  |
| PRESUPUESTO DE EGRESOS COMPROMETIDO               | \$397,828.39    | \$17,842,024.62  | \$16,283,685.33  | \$1,956,167.88  |
| PRESUPUESTO DE EGRESOS DEVENGADO                  | \$0.00          | \$16,283,685.33  | \$16,283,685.33  | \$0.00          |
| PRESUPUESTO DE EGRESOS EJERCIDO                   | \$1,114,034.33  | \$16,283,685.33  | \$17,009,177.16  | \$388,542.50    |
| PRESUPUESTO DE EGRESOS PAGADO                     | \$31,671,386.23 | \$17,009,177.16  | \$0.00           | \$48,680,563.39 |
|   | \$0.00          | \$219,244,475.74 | \$219,244,475.74 | \$0.00          |

"Bajo protesta de decir verdad declaramos que los Estados Financieros y sus notas, son razonablemente correctos y son responsabilidad del emisor"

*Graciela León Salinas*  
 C.P. GISELA DE LEÓN SALINAS  
 JEFA DEPTO. RECURSOS FINANCIEROS

*[Signature]*  
 C.P. SILVIA CORDOVA MENCHACA  
 SUBDIRECTORA ADMINISTRATIVA

*[Signature]*  
 M.C. ALEJANDRO MERCED VALDÉS AGUIRRE  
 DIRECTOR GENERAL



**BALANZA DE COMPROBACIÓN**  
Del 01 de Enero al 30 de Septiembre del 2016.

| CUENTA CONTABLE  | SALDO INICIAL   | CARGOS           | ABONOS           | SALDO FINAL     |
|--|-----------------|------------------|------------------|-----------------|
| ACTIVO   | \$46,862,076.48 | \$172,270,681.53 | \$174,501,804.72 | \$44,630,893.29 |
| ACTIVO CIRCULANTE                                      | \$17,832,997.35 | \$166,600,458.89 | \$170,689,925.51 | \$13,743,530.73 |
| EFFECTIVO Y EQUIVALENTES                               | \$17,832,478.43 | \$116,894,410.10 | \$121,261,762.36 | \$13,465,126.17 |
| EFFECTIVO  | \$0.00          | \$53,095,823.47  | \$53,095,823.47  | \$0.00          |
| Caja   | \$0.00          | \$53,095,823.47  | \$53,095,823.47  | \$0.00          |
| Caja - CUENTAS BANCARIAS                               | \$0.00          | \$53,095,823.47  | \$53,095,823.47  | \$0.00          |
| BANCOS/TESORERÍA                                       | \$9,629,519.35  | \$62,014,126.85  | \$66,264,157.20  | \$5,379,489.00  |
| Bancos Moneda Nacional                                 | \$9,629,519.35  | \$62,014,126.85  | \$66,264,157.20  | \$5,379,489.00  |
| Bancos Moneda Nacional - CUENTAS BANCARIAS             | \$9,629,519.35  | \$62,014,126.85  | \$66,264,157.20  | \$5,379,489.00  |
| INVERSIONES TEMPORALES (HASTA 3 MESES)                 | \$8,202,959.08  | \$1,784,459.78   | \$1,901,781.69   | \$8,085,637.17  |
| Inversiones en Moneda Nacional CP                      | \$8,202,959.08  | \$1,784,459.78   | \$1,901,781.69   | \$8,085,637.17  |
| Inversiones en Moneda Nacional CP - CUENTAS BANCARIAS  | \$8,202,959.08  | \$1,784,459.78   | \$1,901,781.69   | \$8,085,637.17  |
| DERECHOS A RECIBIR EFECTIVO O EQUIVALENTES             | \$518.92        | \$48,942,556.39  | \$48,697,220.75  | \$245,854.56    |
| CUENTAS POR COBRAR A CORTO PLAZO                       | \$0.00          | \$36,922,674.00  | \$36,922,674.00  | \$0.00          |
| DEUDORES DIVERSOS POR COBRAR A CORTO PLAZO             | \$0.00          | \$1,463,597.64   | \$1,424,999.85   | \$38,597.79     |
| Otros Deudores Diversos por Cobrar a CP                | \$0.00          | \$1,463,597.64   | \$1,424,999.85   | \$38,597.79     |
| SALDO A FAVOR DE IMPUESTOS                             | \$0.00          | \$43,515.00      | \$43,515.00      | \$0.00          |
| GASTOS A COMPROBAR                                     | \$0.00          | \$1,153,800.42   | \$1,128,899.85   | \$24,900.57     |
| GASTOS A COMPROBAR - CONTRIBUYENTES                    | \$0.00          | \$18,769.06      | \$18,769.06      | \$0.00          |
| GASTOS A COMPROBAR - EMPLEADOS                         | \$0.00          | \$1,135,031.36   | \$1,110,130.79   | \$24,900.57     |
| CONTRIBUCIONES POR RECUPERAR                           | \$0.00          | \$6,237.22       | \$5,540.00       | \$697.22        |
| ANTICIPOS A FUNCIONARIOS Y EMPLEADOS                   | \$0.00          | \$260,045.00     | \$247,045.00     | \$13,000.00     |
| ANTICIPOS A FUNCIONARIOS Y EMPLEADOS - EMPLEADOS       | \$0.00          | \$260,045.00     | \$247,045.00     | \$13,000.00     |
| INGRESOS POR RECUPERAR A CORTO PLAZO                   | \$0.00          | \$9,745,892.56   | \$9,745,892.56   | \$0.00          |
| Productos por Cobrar                                   | \$0.00          | \$9,101,689.31   | \$9,101,689.31   | \$0.00          |
| Aprovechamientos por Cobrar                            | \$0.00          | \$194,861.25     | \$194,861.25     | \$0.00          |
| Deudores Fiscales en Parcialidades por Cobrar          | \$0.00          | \$449,342.00     | \$449,342.00     | \$0.00          |
| DEUDORES POR ANTICIPOS DE LA TESORERÍA A CORTO PLAZO   | \$0.00          | \$12,721.11      | \$8,721.11       | \$4,000.00      |
| Deudores por Fondos Rotatorios                         | \$0.00          | \$12,721.11      | \$8,721.11       | \$4,000.00      |
| Deudores por Fondos Rotatorios - EMPLEADOS             | \$0.00          | \$798,190.00     | \$594,933.23     | \$203,256.77    |
| PRÉSTAMOS OTORGADOS A CORTO PLAZO                      | \$0.00          | \$798,190.00     | \$594,933.23     | \$203,256.77    |
| Préstamos Otorgados a CP al Sector Privado             | \$0.00          | \$798,190.00     | \$594,933.23     | \$203,256.77    |
| Préstamos Otorgados a CP al Sector Privado - EMPLEADOS | \$0.00          | \$798,190.00     | \$594,933.23     | \$203,256.77    |
| DERECHOS A RECIBIR BIENES O SERVICIOS                  | \$0.00          | \$763,492.40     | \$730,942.40     | \$32,550.00     |

|  |                  |                 |                 |                  |
|--|------------------|-----------------|-----------------|------------------|
| ANTICIPO A PROVEEDORES POR ADQUISICIÓN DE BIENES Y PRESTACIÓ                   | \$0.00           | \$763,492.40    | \$730,942.40    | \$32,550.00      |
| Anticipo a Proveedores por Adquisición de Bienes y Prestación de Servicios a C | \$0.00           | \$15,840.00     | \$15,840.00     | \$0.00           |
| Anticipo a Proveedores por Adquisición de Bienes y Prestación de Servicios a C | \$0.00           | \$22,000.00     | \$22,000.00     | \$0.00           |
| Anticipo a Proveedores por Adquisición de Bienes y Prestación de Servicios a C | \$0.00           | \$725,652.40    | \$693,102.40    | \$32,550.00      |
| ACTIVO NO CIRCULANTE   | \$29,029,019.13  | \$5,670,222.64  | \$3,811,879.21  | \$30,887,362.56  |
| BIENES INMUEBLES, INFRAESTRUCTURA Y CONSTRUCCIONES EN PROC                     | \$16,363,928.53  | \$3,919,485.30  | \$993.57        | \$20,282,420.26  |
| TERRENOS   | \$3,346,500.00   | \$0.00          | \$0.00          | \$3,346,500.00   |
| EDIFICIOS NO HABITACIONALES  | \$13,017,428.53  | \$3,919,485.30  | \$993.57        | \$16,935,920.26  |
| BIENES MUEBLES   | \$0.00           | \$34,263,678.18 | \$209,294.47    | \$34,054,383.71  |
| MOBILIARIO Y EQUIPO DE ADMINISTRACIÓN  | \$0.00           | \$7,846,962.41  | \$115,629.87    | \$7,731,332.54   |
| Muebles de Oficina y Estantería  | \$1,082,646.50   | \$198,602.48    | \$0.00          | \$1,281,248.98   |
| Equipo de Cómputo y de Tecnologías de la Información                           | \$4,848,814.78   | \$727,162.24    | \$109,463.57    | \$5,466,513.45   |
| Otros Mobiliarios y Equipos de Administración                                  | \$945,701.80     | \$44,034.61     | \$6,166.30      | \$983,570.11     |
| MOBILIARIO Y EQUIPO EDUCACIONAL Y RECREATIVO                                   | \$0.00           | \$1,867,232.40  | \$0.00          | \$1,867,232.40   |
| Equipos y Aparatos Audiovisuales   | \$1,774,679.49   | \$0.00          | \$0.00          | \$1,774,679.49   |
| Otro Mobiliario y Equipo Educacional y Recreativo                              | \$50,444.91      | \$42,108.00     | \$0.00          | \$92,552.91      |
| EQUIPO E INSTRUMENTAL MÉDICO Y DE LABORATORIO                                  | \$0.00           | \$43,560.00     | \$0.00          | \$43,560.00      |
| Equipo Médico y de Laboratorio   | \$10,760.00      | \$0.00          | \$0.00          | \$10,760.00      |
| Instrumental Médico y de Laboratorio   | \$32,800.00      | \$0.00          | \$0.00          | \$32,800.00      |
| Vehículos y Equipo de Transporte   | \$0.00           | \$6,137,697.99  | \$0.00          | \$6,137,697.99   |
| VEHÍCULOS Y EQUIPO TERRESTRE   | \$6,076,898.09   | \$0.00          | \$0.00          | \$6,076,898.09   |
| Carrocerías y Remolques  | \$58,000.00      | \$2,799.90      | \$0.00          | \$60,799.90      |
| MAQUINARIA, OTROS EQUIPOS Y HERRAMIENTAS                                       | \$0.00           | \$18,368,225.38 | \$93,664.60     | \$18,274,560.78  |
| Maquinaria y Equipo Industrial   | \$278,890.29     | \$28,646.55     | \$0.00          | \$307,536.84     |
| Sistemas de Aire Acondicionado, Calefacción y de Refrigeración Industrial y Co | \$3,434,986.85   | \$0.00          | \$76,410.52     | \$3,358,576.33   |
| Equipos de Generación Eléctrica, Aparatos y Accesorios Eléctricos              | \$313,219.26     | \$520,425.61    | \$0.00          | \$833,644.87     |
| Herramientas y Máquinas-Herramienta  | \$13,687,722.80  | \$0.00          | \$0.00          | \$13,687,722.80  |
| Otros Equipos  | \$104,334.02     | \$0.00          | \$17,254.08     | \$87,079.94      |
| DEPRECIACIÓN, DETERIORO Y AMORTIZACIÓN ACUMULADA DE BIENES                     | -\$20,033,938.79 | \$186,088.55    | \$3,601,591.17  | -\$23,449,441.41 |
| DEPRECIACIÓN ACUMULADA DE BIENES INMUEBLES                                     | -\$4,108,065.84  | \$0.00          | \$621,748.22    | -\$4,729,814.06  |
| Depreciación Acumulada de Viviendas.   | -\$4,108,935.24  | \$0.00          | \$620,878.82    | -\$4,729,814.06  |
| DEPRECIACIÓN ACUMULADA DE BIENES MUEBLES                                       | -\$15,925,872.95 | \$186,088.55    | \$2,979,842.95  | -\$18,719,627.35 |
| Depreciación Acumulada de Mobiliario y Equipo de Administración.               | -\$5,290,089.96  | \$115,629.87    | \$777,942.65    | -\$5,952,402.74  |
| Depreciación Acumulada de Mobiliario y Equipo Educacional y Recreativo.        | -\$50,444.91     | \$0.00          | \$116,845.32    | -\$167,290.23    |
| Depreciación Acumulada de Instrumental Médico y de Laboratorio.                | -\$43,560.00     | \$0.00          | \$0.00          | -\$43,560.00     |
| Depreciación Acumulada de Equipo de Transporte.                                | -\$1,021,849.62  | \$0.00          | \$868,116.38    | -\$1,889,966.00  |
| Depreciación Acumulada de Maquinaria, otros Equipos y Herramientas.            | -\$9,519,928.46  | \$70,458.68     | \$1,216,938.60  | -\$10,666,408.38 |
| PASIVO   | \$6,533,894.67   | \$63,532,916.17 | \$61,911,148.60 | \$4,912,127.10   |

|   |                |                 |                |
|---|----------------|-----------------|----------------|
| PASIVO CIRCULANTE   | \$6,533,894.67 | \$63,532,916.17 | \$4,912,127.10 |
| CUENTAS POR PAGAR A CORTO PLAZO   | \$4,067,004.88 | \$63,532,916.17 | \$1,387,382.69 |
| SERVICIOS PERSONALES POR PAGAR A CORTO PLAZO                                | \$964,094.16   | \$37,352,573.23 | \$309,077.94   |
| Remuneración por pagar al Personal de carácter permanente a CP              | \$964,094.16   | \$21,919,468.41 | \$0.00         |
| Remuneración por pagar al Personal de carácter transitorio a CP             | \$0.00         | \$77,833.62     | \$0.00         |
| Remuneraciones Adicionales y Especiales por Pagar a CP                      | \$0.00         | \$7,922,196.92  | \$0.00         |
| Seguridad Social y Seguros por pagar a CP                                   | \$964,094.16   | \$6,078,215.63  | \$309,077.94   |
| Otras prestaciones sociales y económicas por pagar a CP                     | \$0.00         | \$1,248,858.65  | \$0.00         |
| Estímulos a servidores públicos por pagar a CP                              | \$0.00         | \$106,000.00    | \$0.00         |
| PROVEEDORES POR PAGAR A CORTO PLAZO   | \$2,532,123.63 | \$13,746,282.12 | \$79,464.57    |
| Deudas por Adquisición de Bienes y Contratación de Servicios por Pagar a CP | \$1,679,070.60 | \$10,232,636.19 | \$79,464.57    |
|   | \$853,053.03   | \$1,003,718.84  | \$0.00         |
| DEUDAS POR ADQUISICION DE BIENES Y CONTRACION DE SERVICIO                   | \$0.00         | \$3,513,645.93  | \$0.00         |
| Deudas por Adquisición de Bienes Inmuebles, Muebles e Intangibles por Pagar | \$0.00         | \$0.00          | \$0.00         |
| TRANSFERENCIAS OTORGADAS POR PAGAR A CORTO PLAZO                            | \$0.00         | \$472,690.00    | \$0.00         |
| Transferencias al Exterior  | \$0.00         | \$472,690.00    | \$0.00         |
| RETENCIONES Y CONTRIBUCIONES POR PAGAR A CORTO PLAZO                        | \$570,787.09   | \$11,790,639.09 | \$998,840.18   |
| Retenciones de Impuestos por Pagar a CP                                     | \$570,787.09   | \$10,462,467.27 | \$0.00         |
| CUENTAS NOMINA  | \$0.00         | \$133,173.96    | \$0.00         |
| CUENTAS NOMINA - ACREEDORES DIVERSOS  | \$0.00         | \$133,173.96    | \$0.00         |
| RETENCIONES FISCALES A EMPLEADOS  | \$0.00         | \$9,815,380.91  | \$996,895.39   |
| RETENCIONES POR PRESTACIONES  | \$1,749,156.59 | \$5,945,967.19  | \$757,010.58   |
| DESCUENTOS A TRABAJADORES   | -\$1,099.98    | \$2,143,244.44  | \$234,787.81   |
| RETENCION DE MAESTRIA   | \$0.00         | \$1,679,779.28  | \$5,047.00     |
| RETENCION DE MAESTRIA - EMPLEADOS   | \$0.00         | \$44,791.60     | \$0.00         |
| RETENCION PENSION ALIMENTICIA   | \$0.00         | \$44,791.60     | \$0.00         |
| RETENCION PENSION ALIMENTICIA - EMPLEADOS                                   | \$0.00         | \$354,548.96    | \$0.00         |
| RETENCION LLANTIRAMA  | \$0.00         | \$10,406.08     | \$0.00         |
| RETENCION SEGURO DE VIDA  | \$0.00         | \$27,797.25     | \$0.00         |
| RETENCION FERRECENTRO   | \$0.00         | \$409,893.67    | \$0.00         |
| RETENCION PAGO DE MULTAS  | \$0.00         | \$9,816.55      | \$0.00         |
| RETENCION PACIME  | \$0.00         | \$5,080.05      | \$0.00         |
| RETENCION SEGURO DE AUTOMOVILES   | \$0.00         | \$1,428.93      | \$0.00         |
| RETENCION TENENCIAS Y PLACAS  | \$0.00         | \$111,954.00    | \$0.00         |
| PAGO DE DEFUNCIÓN   | \$0.00         | \$414,114.00    | -\$3.00        |
| RETENCION FINANCIERA COMERCIAL SABINAS                                      | \$0.00         | \$71,110.00     | \$0.00         |
| SOUVENIR  | \$0.00         | \$216,547.27    | \$0.00         |
| MARCOS FOTOGRAFIAS  | \$0.00         | \$12,697.00     | \$0.00         |
| RETENCIONES EXTRAORDINARIAS   | \$0.00         | \$0.00          | \$5,050.00     |
| RETENCIONES POR DONATIVOS   | \$0.00         | \$46,390.00     | \$50.00        |
| OTRAS RETENCIONES   | \$0.00         | \$46,390.00     | \$50.00        |
| RETENCION DE ISR POR SERVICIOS PROFESIONALES                                | \$0.00         | \$40,302.40     | \$1,944.79     |
| RETENCIONES OBRA PUBLICA  | \$15,206.58    | \$17,371.40     | \$1,946.29     |
| RETENCION I.S.P.T. POR HONORARIOS ASIMILABLES A SALARIOS                    | \$0.00         | \$21,155.12     | -\$0.03        |
|   | \$0.00         | \$1,775.88      | -\$1.47        |



|  |                  |              |                 |                  |
|--|------------------|--------------|-----------------|------------------|
| Retenciones de Impuestos por Pagar a CP - DEPENDENCIAS EXTERNAS          | \$0.00           | \$473,610.00 | \$473,610.00    | \$0.00           |
| Retenciones del Sistema de Seguridad Social por Pagar a CP               | \$0.00           | \$570,787.09 | \$570,787.09    | \$0.00           |
| Retenciones del Sistema de Seguridad Social por Pagar a CP - DEPENDENCIA | \$0.00           | \$570,787.09 | \$570,787.09    | \$0.00           |
| Impuesto y Derechos por Pagar a CP                                       | \$0.00           | \$532,699.00 | \$532,699.00    | \$0.00           |
| Otras Retenciones y Contribuciones por Pagar a CP                        | \$0.00           | \$152,503.73 | \$152,503.73    | \$0.00           |
| Otras Retenciones y Contribuciones por Pagar a CP - PROVEEDORES          | \$0.00           | \$82,210.27  | \$82,210.27     | \$0.00           |
| Otras Retenciones y Contribuciones por Pagar a CP - ACREEDORES DIVERSOS  | \$0.00           | \$70,293.46  | \$70,293.46     | \$0.00           |
| OTRAS CUENTAS POR PAGAR A CORTO PLAZO                                    | \$0.00           | \$170,731.73 | \$170,731.73    | \$0.00           |
| Fondos Rotatorios por Pagar a CP   | \$0.00           | \$7,000.00   | \$7,000.00      | \$0.00           |
| Anticipos por Pagar a CP   | \$0.00           | \$102,241.00 | \$102,241.00    | \$0.00           |
| Anticipos por Pagar a CP - EMPLEADOS                                     | \$0.00           | \$43,600.00  | \$43,600.00     | \$0.00           |
| Anticipos por Pagar a CP - PROVEEDORES                                   | \$0.00           | \$58,641.00  | \$58,641.00     | \$0.00           |
| Cuentas por Pagar por Préstamos Otorgados                                | \$0.00           | \$54,500.00  | \$54,500.00     | \$0.00           |
| Cuentas por Pagar por Préstamos Otorgados - EMPLEADOS                    | \$0.00           | \$54,500.00  | \$54,500.00     | \$0.00           |
| Otras cuentas por Pagar a CP   | \$0.00           | \$6,990.73   | \$6,990.73      | \$0.00           |
| Otras cuentas por Pagar a CP - ACREEDORES DIVERSOS                       | \$0.00           | \$6,990.73   | \$6,990.73      | \$0.00           |
| PROVISIONES A CORTO PLAZO  | \$1,274,744.41   | \$0.00       | \$2,250,000.00  | \$3,524,744.41   |
| OTRAS PROVISIONES A CORTO PLAZO  | \$1,274,744.41   | \$0.00       | \$2,250,000.00  | \$3,524,744.41   |
| PROVISIONES  | \$0.00           | \$0.00       | \$2,250,000.00  | \$2,250,000.00   |
| HACIENDA PÚBLICA/PATRIMONIO  | \$40,328,121.81  | \$848,101.63 | \$3,014,262.41  | \$42,494,282.59  |
| HACIENDA PÚBLICA/PATRIMONIO CONTRIBUIDO                                  | \$30,242,509.78  | \$209,294.47 | \$0.00          | \$30,033,215.31  |
| APORTACIONES   | \$32,071,213.76  | \$0.00       | \$0.00          | \$32,071,213.76  |
| ACTUALIZACIÓN DE LA HACIENDA PÚBLICA/PATRIMONIO                          | -\$1,828,703.98  | \$209,294.47 | \$0.00          | -\$2,037,998.45  |
| HACIENDA PÚBLICA/PATRIMONIO GENERADO                                     | \$10,085,612.03  | \$638,807.16 | \$3,014,262.41  | \$12,461,067.28  |
| RESULTADOS DE EJERCICIOS ANTERIORES                                      | \$26,782,396.39  | \$0.00       | \$0.00          | \$26,782,396.39  |
| RECTIFICACIONES DE RESULTADOS DE EJERCICIOS ANTERIORES                   | -\$16,696,784.36 | \$638,807.16 | \$3,014,262.41  | -\$14,321,329.11 |
| CAMBIOS POR ERRORES CONTABLES  | -\$16,696,784.36 | \$638,807.16 | \$3,014,262.41  | -\$14,321,329.11 |
| INGRESOS Y OTROS BENEFICIOS  | \$0.00           | \$0.00       | \$46,668,566.56 | \$46,668,566.56  |
| INGRESOS DE GESTIÓN  | \$0.00           | \$0.00       | \$9,745,892.56  | \$9,745,892.56   |
| DERECHOS   | \$0.00           | \$0.00       | \$9,101,689.31  | \$9,101,689.31   |
| OTROS DERECHOS   | \$0.00           | \$0.00       | \$9,101,689.31  | \$9,101,689.31   |
| INGRESOS DEL ITESRC  | \$0.00           | \$0.00       | \$9,101,689.31  | \$9,101,689.31   |
| Ingresos del ITESRC  | \$0.00           | \$0.00       | \$207,300.00    | \$207,300.00     |
| Servicio Administrativos Escolares                                       | \$0.00           | \$0.00       | \$4,840.00      | \$4,840.00       |
| Otorgamiento Y Expedición de Documentos Oficiales                        | \$0.00           | \$0.00       | \$432,920.00    | \$432,920.00     |
| Exámenes   | \$0.00           | \$0.00       | \$293,000.00    | \$293,000.00     |
| Exámenes de Demostración de Inglés                                       | \$0.00           | \$0.00       | \$6,399,280.00  | \$6,399,280.00   |
| Cursos de Inglés 120 Horas   | \$0.00           | \$0.00       | \$1,226,626.56  | \$1,226,626.56   |
| Otros  | \$0.00           | \$0.00       | \$324,174.58    | \$324,174.58     |
| Cursos a Empresas  | \$0.00           | \$0.00       | \$178,948.17    | \$178,948.17     |
| Alquileres   | \$0.00           | \$0.00       | \$34,600.00     | \$34,600.00      |

|  |        |                |                 |
|--|--------|----------------|-----------------|
| PRODUCTOS DE TIPO CORRIENTE                                    | \$0.00 | \$0.00         | \$194,861.25    |
| OTROS PRODUCTOS QUE GENERAN INGRESOS CORRIENTES                | \$0.00 | \$0.00         | \$194,861.25    |
| <i>Productos De ITESRC</i>                                     | \$0.00 | \$0.00         | \$194,861.25    |
| <i>Productos De ITESRC</i>                                     | \$0.00 | \$0.00         | \$194,861.25    |
| APROVECHAMIENTOS DE TIPO CORRIENTE                             | \$0.00 | \$0.00         | \$449,342.00    |
| OTROS APROVECHAMIENTOS   | \$0.00 | \$0.00         | \$449,342.00    |
| <i>Ingresos Extraordinarios</i>                                | \$0.00 | \$0.00         | \$449,342.00    |
| <i>Ingresos Extraordinarios</i>                                | \$0.00 | \$0.00         | \$54,745.58     |
| <i>Inscripciones</i>   | \$0.00 | \$0.00         | -\$9,250.00     |
| <i>Otros</i>   | \$0.00 | \$0.00         | \$403,846.42    |
| PARTICIPACIONES, APORTACIONES, TRANSFERENCIAS, ASIGNACIONES    | \$0.00 | \$0.00         | \$36,922,674.00 |
| PARTICIPACIONES Y APORTACIONES                                 | \$0.00 | \$0.00         | \$36,922,674.00 |
| PARTICIPACIONES  | \$0.00 | \$0.00         | \$36,922,674.00 |
| <i>Participaciones y fondos</i>                                | \$0.00 | \$0.00         | \$36,922,674.00 |
| <i>Participaciones Federales Fondo General</i>                 | \$0.00 | \$0.00         | \$26,842,674.00 |
| <i>Participaciones Estatales Fondo General</i>                 | \$0.00 | \$0.00         | \$10,080,000.00 |
| GASTOS Y OTRAS PÉRDIDAS  | \$0.00 | \$0.00         | \$0.00          |
| GASTOS DE FUNCIONAMIENTO                                       | \$0.00 | \$0.00         | \$49,444,082.96 |
| SERVICIOS PERSONALES   | \$0.00 | \$0.00         | \$45,935,823.01 |
| REMUNERACIONES AL PERSONAL DE CARÁCTER PERMANENTE              | \$0.00 | \$0.00         | \$36,697,147.36 |
| REMUNERACIONES AL PERSONAL DE CARÁCTER TRANSITORIO             | \$0.00 | \$0.00         | \$21,919,468.41 |
| REMUNERACIONES AL PERSONAL DE CARÁCTER TRANSITORIO             | \$0.00 | \$77,423.97    | \$77,423.97     |
| REMUNERACIONES ADICIONALES Y ESPECIALES                        | \$0.00 | \$7,922,196.92 | \$7,922,196.92  |
| SEGURIDAD SOCIAL   | \$0.00 | \$5,423,199.41 | \$5,423,199.41  |
| OTRAS PRESTACIONES SOCIALES Y ECONÓMICAS                       | \$0.00 | \$1,248,858.65 | \$1,248,858.65  |
| PAGO DE ESTÍMULOS A SERVIDORES PÚBLICOS                        | \$0.00 | \$106,000.00   | \$106,000.00    |
| MATERIALES Y SUMINISTROS                                       | \$0.00 | \$3,278,189.23 | \$3,278,189.23  |
| MATERIALES DE ADMINISTRACIÓN, EMISIÓN DE DOCUMENTOS Y ARTÍCULO | \$0.00 | \$921,251.65   | \$921,251.65    |
| ALIMENTOS Y UTENSILIOS   | \$0.00 | \$231,905.09   | \$231,905.09    |
| MATERIALES Y ARTÍCULOS DE CONSTRUCCIÓN Y DE REPARACIÓN         | \$0.00 | \$1,020,637.72 | \$1,020,637.72  |
| PRODUCTOS QUÍMICOS, FARMACÉUTICOS Y DE LABORATORIO             | \$0.00 | \$17,252.79    | \$17,252.79     |
| COMBUSTIBLES, LUBRICANTES Y ADITIVOS                           | \$0.00 | \$458,068.95   | \$458,068.95    |
| VESTUARIO, BLANCOS, PRENDAS DE PROTECCIÓN Y ARTÍCULOS DEPOI    | \$0.00 | \$433,556.07   | \$433,556.07    |
| HERRAMIENTAS, REFACCIONES Y ACCESORIOS MENORES                 | \$0.00 | \$195,516.96   | \$195,516.96    |
| SERVICIOS GENERALES  | \$0.00 | \$5,960,486.42 | \$5,960,486.42  |
| SERVICIOS BÁSICOS  | \$0.00 | \$1,176,897.87 | \$1,176,897.87  |
| SERVICIOS DE ARRENDAMIENTO                                     | \$0.00 | \$158,753.35   | \$158,753.35    |
| SERVICIOS PROFESIONALES, CIENTÍFICOS Y TÉCNICOS Y OTROS SERV.  | \$0.00 | \$1,934,470.13 | \$1,934,470.13  |
| SERVICIOS FINANCIEROS, BANCARIOS Y COMERCIALES                 | \$0.00 | \$249,762.29   | \$249,762.29    |
| SERVICIOS DE INSTALACIÓN, REPARACIÓN, MANTENIMIENTO Y CONSEJ   | \$0.00 | \$487,378.36   | \$487,378.36    |

|  |        |                  |                  |                 |
|--|--------|------------------|------------------|-----------------|
| SERVICIOS DE COMUNICACIÓN SOCIAL Y PUBLICIDAD                                | \$0.00 | \$64,375.29      | \$0.00           | \$64,375.29     |
| SERVICIOS DE TRASLADO Y VIÁTICOS   | \$0.00 | \$832,253.95     | \$0.00           | \$832,253.95    |
| SERVICIOS OFICIALES  | \$0.00 | \$214,766.18     | \$0.00           | \$214,766.18    |
| OTROS SERVICIOS GENERALES  | \$0.00 | \$841,829.00     | \$0.00           | \$841,829.00    |
| TRANSFERENCIAS, ASIGNACIONES, SUBSIDIOS Y OTRAS AYUDAS                       | \$0.00 | \$472,690.00     | \$0.00           | \$472,690.00    |
| AYUDAS SOCIALES  | \$0.00 | \$472,690.00     | \$0.00           | \$472,690.00    |
| AYUDAS SOCIALES A PERSONAS   | \$0.00 | \$472,690.00     | \$0.00           | \$472,690.00    |
| OTROS GASTOS Y PÉRDIDAS EXTRAORDINARIAS                                      | \$0.00 | \$3,035,569.95   | \$0.00           | \$3,035,569.95  |
| ESTIMACIONES, DEPRECIACIONES, DETERIOROS, OBSOLESCENCIA Y A.                 | \$0.00 | \$3,035,569.95   | \$0.00           | \$3,035,569.95  |
| DEPRECIACIÓN DE BIENES INMUEBLES   | \$0.00 | \$398,994.09     | \$0.00           | \$398,994.09    |
| DEPRECIACIÓN DE BIENES MUEBLES   | \$0.00 | \$2,636,575.86   | \$0.00           | \$2,636,575.86  |
| CUENTAS DE ORDEN CONTABLES   | \$0.00 | \$208,431.12     | \$208,431.12     | \$0.00          |
| INGRESOS (CUENTA PUENTE)   | \$0.00 | \$154,605.56     | \$53,825.56      | \$100,780.00    |
| Ingresos en tránsito   | \$0.00 | \$154,605.56     | \$53,825.56      | \$100,780.00    |
| ADEUDOS (CUENTA PUENTE)  | \$0.00 | \$53,825.56      | \$154,605.56     | -\$100,780.00   |
| Adeudos de alumnos externos  | \$0.00 | \$53,825.56      | \$154,605.56     | -\$100,780.00   |
| CUENTAS DE ORDEN PRESUPUESTARIAS   | \$0.00 | \$500,988,530.61 | \$500,988,530.61 | \$0.00          |
| LEY DE INGRESOS  | \$0.00 | \$173,482,146.99 | \$173,482,146.99 | \$0.00          |
| LEY DE INGRESOS ESTIMADA   | \$0.00 | \$74,678,045.74  | \$0.00           | \$74,678,045.74 |
| Otros Derechos   | \$0.00 | \$12,720,316.02  | \$0.00           | \$12,720,316.02 |
| INGRESOS DEL ITESRC  | \$0.00 | \$12,720,316.02  | \$0.00           | \$12,720,316.02 |
| Ingresos del ITESRC  | \$0.00 | \$273,171.00     | \$0.00           | \$273,171.00    |
| Servicio Administrativos Escolares   | \$0.00 | \$7,340.00       | \$0.00           | \$7,340.00      |
| Otorgamiento Y Expedición de Documentos Oficiales                            | \$0.00 | \$525,480.00     | \$0.00           | \$525,480.00    |
| Exámenes   | \$0.00 | \$321,200.00     | \$0.00           | \$321,200.00    |
| Exámenes de Demostración de Ingles   | \$0.00 | \$9,167,312.90   | \$0.00           | \$9,167,312.90  |
| Cursos de Ingles 120 Horas   | \$0.00 | \$1,404,214.00   | \$0.00           | \$1,404,214.00  |
| Otros  | \$0.00 | \$728,969.14     | \$0.00           | \$728,969.14    |
| Cursos a Empresas  | \$0.00 | \$163,378.98     | \$0.00           | \$163,378.98    |
| Alquileres   | \$0.00 | \$129,250.00     | \$0.00           | \$129,250.00    |
| Productos de tipo corriente, Otros Productos que Generan Ingresos Corrientes | \$0.00 | \$255,062.36     | \$0.00           | \$255,062.36    |
| Productos De ITESRC  | \$0.00 | \$255,062.36     | \$0.00           | \$255,062.36    |
| Productos De ITESRC  | \$0.00 | \$255,062.36     | \$0.00           | \$255,062.36    |
| Participaciones  | \$0.00 | \$61,702,667.36  | \$0.00           | \$61,702,667.36 |
| Participaciones y fondos   | \$0.00 | \$61,702,667.36  | \$0.00           | \$61,702,667.36 |
| Participaciones Federales Fondo General                                      | \$0.00 | \$30,851,333.68  | \$0.00           | \$30,851,333.68 |
| Participaciones Estatales Fondo General                                      | \$0.00 | \$30,851,333.68  | \$0.00           | \$30,851,333.68 |
| LEY DE INGRESOS POR EJECUTAR   | \$0.00 | \$46,668,566.56  | \$80,145,013.87  | \$33,476,447.31 |
| Otros Derechos   | \$0.00 | \$9,101,689.31   | \$13,797,206.25  | \$4,695,516.94  |
| INGRESOS DEL ITESRC  | \$0.00 | \$9,101,689.31   | \$13,797,206.25  | \$4,695,516.94  |
| Ingresos del ITESRC  | \$0.00 | \$207,300.00     | \$423,321.00     | \$216,021.00    |
| Servicio Administrativos Escolares   | \$0.00 | \$4,840.00       | \$9,940.00       | \$5,100.00      |
| Otorgamiento Y Expedición de Documentos Oficiales                            | \$0.00 | \$432,920.00     | \$526,680.00     | \$93,760.00     |

|  |        |                 |                 |                 |
|--|--------|-----------------|-----------------|-----------------|
| Exámenes   | \$0.00 | \$293,000.00    | \$352,400.00    | \$59,400.00     |
| Exámenes de Demostración de Ingles   | \$0.00 | \$6,399,280.00  | \$9,754,357.25  | \$3,355,077.25  |
| Cursos de Ingles 120 Horas   | \$0.00 | \$1,226,626.56  | \$1,569,080.21  | \$342,453.65    |
| Otros  | \$0.00 | \$324,174.58    | \$853,229.62    | \$529,055.04    |
| Cursos a Empresas  | \$0.00 | \$178,948.17    | \$178,948.17    | \$0.00          |
| Alquileres   | \$0.00 | \$34,600.00     | \$129,250.00    | \$94,650.00     |
| Productos de tipo corriente, Otros Productos que Generan Ingresos Corrientes | \$0.00 | \$194,861.25    | \$377,533.26    | \$182,672.01    |
|  |        |                 |                 | \$0.00          |
| Productos De ITESRC  | \$0.00 | \$194,861.25    | \$377,533.26    | \$182,672.01    |
| Productos De ITESRC  | \$0.00 | \$194,861.25    | \$377,533.26    | \$182,672.01    |
| Otros Aprovechamientos   | \$0.00 | \$449,342.00    | \$458,592.00    | \$9,250.00      |
| Ingresos Extraordinarios   | \$0.00 | \$449,342.00    | \$458,592.00    | \$9,250.00      |
| Ingresos Extraordinarios   | \$0.00 | \$54,745.58     | \$54,745.58     | \$0.00          |
| Inscripciones  | \$0.00 | -\$9,250.00     | \$0.00          | \$9,250.00      |
| Otros  | \$0.00 | \$403,846.42    | \$403,846.42    | \$0.00          |
| Participaciones  | \$0.00 | \$36,922,674.00 | \$65,511,682.36 | \$28,589,008.36 |
| Participaciones y fondos   | \$0.00 | \$36,922,674.00 | \$65,511,682.36 | \$28,589,008.36 |
| Participaciones Federales Fondo General                                      | \$0.00 | \$26,842,674.00 | \$34,660,348.68 | \$7,817,674.68  |
| Participaciones Estatales Fondo General                                      | \$0.00 | \$10,080,000.00 | \$30,851,333.68 | \$20,771,333.68 |
| MODIFICACIONES A LA LEY DE INGRESOS ESTIMADA                                 | \$0.00 | \$5,466,968.13  | \$0.00          | \$5,466,968.13  |
| Otros Derechos   | \$0.00 | \$1,076,890.23  | \$0.00          | \$1,076,890.23  |
| INGRESOS DEL ITESRC  | \$0.00 | \$1,076,890.23  | \$0.00          | \$1,076,890.23  |
| Ingresos del ITESRC  | \$0.00 | \$150,150.00    | \$0.00          | \$150,150.00    |
| Servicio Administrativos Escolares   | \$0.00 | \$2,600.00      | \$0.00          | \$2,600.00      |
| Otorgamiento Y Expedicion de Documentos Oficiales                            | \$0.00 | \$1,200.00      | \$0.00          | \$1,200.00      |
| Exámenes   | \$0.00 | \$31,200.00     | \$0.00          | \$31,200.00     |
| Exámenes de Demostración de Ingles   | \$0.00 | \$587,044.35    | \$0.00          | \$587,044.35    |
| Cursos de Ingles 120 Horas   | \$0.00 | \$164,866.21    | \$0.00          | \$164,866.21    |
| Otros  | \$0.00 | \$124,260.48    | \$0.00          | \$124,260.48    |
| Cursos a Empresas  | \$0.00 | \$15,569.19     | \$0.00          | \$15,569.19     |
| Productos de tipo corriente, Otros Productos que Generan Ingresos Corrientes | \$0.00 | \$122,470.90    | \$0.00          | \$122,470.90    |
|  |        |                 |                 |                 |
| Productos De ITESRC  | \$0.00 | \$122,470.90    | \$0.00          | \$122,470.90    |
| Productos De ITESRC  | \$0.00 | \$122,470.90    | \$0.00          | \$122,470.90    |
| Otros Aprovechamientos   | \$0.00 | \$458,592.00    | \$0.00          | \$458,592.00    |
| Ingresos Extraordinarios   | \$0.00 | \$458,592.00    | \$0.00          | \$458,592.00    |
| Ingresos Extraordinarios   | \$0.00 | \$54,745.58     | \$0.00          | \$54,745.58     |
| Otros  | \$0.00 | \$403,846.42    | \$0.00          | \$403,846.42    |
| Participaciones  | \$0.00 | \$3,809,015.00  | \$0.00          | \$3,809,015.00  |
| Participaciones y fondos   | \$0.00 | \$3,809,015.00  | \$0.00          | \$3,809,015.00  |
| Participaciones Federales Fondo General                                      | \$0.00 | \$3,809,015.00  | \$0.00          | \$3,809,015.00  |
| LEY DE INGRESOS DEVENGADA  | \$0.00 | \$46,668,566.56 | \$46,668,566.56 | \$0.00          |
| Otros Derechos   | \$0.00 | \$9,101,689.31  | \$9,101,689.31  | \$0.00          |
| INGRESOS DEL ITESRC  | \$0.00 | \$9,101,689.31  | \$9,101,689.31  | \$0.00          |
| Ingresos del ITESRC  | \$0.00 | \$207,300.00    | \$207,300.00    | \$0.00          |
| Servicio Administrativos Escolares   | \$0.00 | \$4,840.00      | \$4,840.00      | \$0.00          |
| Otorgamiento Y Expedicion de Documentos Oficiales                            | \$0.00 | \$432,920.00    | \$432,920.00    | \$0.00          |

|  |        |                  |                  |                 |
|--|--------|------------------|------------------|-----------------|
| Exámenes   | \$0.00 | \$293,000.00     | \$293,000.00     | \$0.00          |
| Exámenes de Demostración de Inglés   | \$0.00 | \$6,399,280.00   | \$6,399,280.00   | \$0.00          |
| Cursos de Inglés 120 Horas   | \$0.00 | \$1,226,626.56   | \$1,226,626.56   | \$0.00          |
| Otros  | \$0.00 | \$324,174.58     | \$324,174.58     | \$0.00          |
| Cursos a Empresas  | \$0.00 | \$178,948.17     | \$178,948.17     | \$0.00          |
| Alquileres   | \$0.00 | \$34,600.00      | \$34,600.00      | \$0.00          |
| Productos de tipo corriente, Otros Productos que Generan Ingresos Corrientes | \$0.00 | \$194,861.25     | \$194,861.25     | \$0.00          |
| Productos De ITESRC  | \$0.00 | \$194,861.25     | \$194,861.25     | \$0.00          |
| Productos De ITESRC  | \$0.00 | \$194,861.25     | \$194,861.25     | \$0.00          |
| Otros Aprovechamientos   | \$0.00 | \$449,342.00     | \$449,342.00     | \$0.00          |
| Ingresos Extraordinarios   | \$0.00 | \$449,342.00     | \$449,342.00     | \$0.00          |
| Ingresos Extraordinarios   | \$0.00 | \$54,745.58      | \$54,745.58      | \$0.00          |
| Inscripciones  | \$0.00 | -\$9,250.00      | -\$9,250.00      | \$0.00          |
| Otros  | \$0.00 | \$403,846.42     | \$403,846.42     | \$0.00          |
| Participaciones  | \$0.00 | \$36,922,674.00  | \$36,922,674.00  | \$0.00          |
| Participaciones y fondos   | \$0.00 | \$36,922,674.00  | \$36,922,674.00  | \$0.00          |
| Participaciones Federales Fondo General                                      | \$0.00 | \$26,842,674.00  | \$26,842,674.00  | \$0.00          |
| Participaciones Estatales Fondo General                                      | \$0.00 | \$10,080,000.00  | \$10,080,000.00  | \$0.00          |
| LEY DE INGRESOS RECAUDADA  | \$0.00 | \$0.00           | \$0.00           | \$0.00          |
| Otros Derechos   | \$0.00 | \$0.00           | \$0.00           | \$46,668,566.56 |
| INGRESOS DEL ITESRC  | \$0.00 | \$0.00           | \$0.00           | \$9,101,689.31  |
| Ingresos del ITESRC  | \$0.00 | \$0.00           | \$0.00           | \$9,101,689.31  |
| Servicio Administrativos Escolares   | \$0.00 | \$0.00           | \$0.00           | \$207,300.00    |
| Otorgamiento Y Expedicion de Documentos Oficiales                            | \$0.00 | \$0.00           | \$0.00           | \$4,840.00      |
| Exámenes   | \$0.00 | \$0.00           | \$0.00           | \$432,920.00    |
| Exámenes de Demostración de Inglés   | \$0.00 | \$0.00           | \$0.00           | \$293,000.00    |
| Cursos de Inglés 120 Horas   | \$0.00 | \$0.00           | \$0.00           | \$6,399,280.00  |
| Otros  | \$0.00 | \$0.00           | \$0.00           | \$1,226,626.56  |
| Cursos a Empresas  | \$0.00 | \$0.00           | \$0.00           | \$324,174.58    |
| Alquileres   | \$0.00 | \$0.00           | \$0.00           | \$178,948.17    |
| Productos de tipo corriente, Otros Productos que Generan Ingresos Corrientes | \$0.00 | \$0.00           | \$0.00           | \$34,600.00     |
| Productos De ITESRC  | \$0.00 | \$0.00           | \$0.00           | \$194,861.25    |
| Productos De ITESRC  | \$0.00 | \$0.00           | \$0.00           | \$0.00          |
| Otros Aprovechamientos   | \$0.00 | \$0.00           | \$0.00           | \$194,861.25    |
| Ingresos Extraordinarios   | \$0.00 | \$0.00           | \$0.00           | \$449,342.00    |
| Ingresos Extraordinarios   | \$0.00 | \$0.00           | \$0.00           | \$449,342.00    |
| Inscripciones  | \$0.00 | \$0.00           | \$0.00           | \$54,745.58     |
| Otros  | \$0.00 | \$0.00           | \$0.00           | -\$9,250.00     |
| Participaciones  | \$0.00 | \$0.00           | \$0.00           | \$403,846.42    |
| Participaciones y fondos   | \$0.00 | \$0.00           | \$0.00           | \$36,922,674.00 |
| Participaciones Federales Fondo General                                      | \$0.00 | \$0.00           | \$0.00           | \$36,922,674.00 |
| Participaciones Estatales Fondo General                                      | \$0.00 | \$0.00           | \$0.00           | \$26,842,674.00 |
| PRESUPUESTO DE EGRESOS   | \$0.00 | \$0.00           | \$0.00           | \$10,080,000.00 |
| PRESUPUESTO DE EGRESOS APROBADO  | \$0.00 | \$327,506,383.62 | \$327,506,383.62 | \$0.00          |
| PRESUPUESTO DE EGRESOS POR EJERCER   | \$0.00 | \$0.00           | \$0.00           | \$77,745,179.70 |
|  | \$0.00 | \$105,282,435.23 | \$75,405,173.22  | \$29,877,262.01 |

MODIFICACIONES AL PRESUPUESTO DE EGRESOS APROBADO

|                                     |        |                  |                  |                 |
|-------------------------------------|--------|------------------|------------------|-----------------|
| PRESUPUESTO DE EGRESOS COMPROMETIDO | \$0.00 | \$24,379,899.45  | \$27,537,255.53  | \$3,157,356.08  |
| PRESUPUESTO DE EGRESOS DEVENGADO    | \$0.00 | \$51,025,273.77  | \$49,069,105.89  | \$1,956,167.88  |
| PRESUPUESTO DE EGRESOS EJERCIDO     | \$0.00 | \$49,069,105.89  | \$49,069,105.89  | \$0.00          |
| PRESUPUESTO DE EGRESOS PAGADO       | \$0.00 | \$49,069,105.89  | \$48,680,563.39  | \$388,542.50    |
|                                     | \$0.00 | \$48,680,563.39  | \$0.00           | \$48,680,563.39 |
|                                     | \$0.00 | \$834,154,760.50 | \$834,154,760.50 | \$0.00          |

"Bajo protesta de decir verdad declaramos que los Estados Financieros y sus notas, son razonablemente correctos y son responsabilidad del emisor"

*Gisela de León Salinas*  
 C.P. GISELA DE LEÓN SALINAS  
 JEFA DEPTO. RECURSOS FINANCIEROS

*C. P. Silvia Córdova Menchaca*  
 C.P. SILVIA CORDOVA MENCHACA  
 SUBDIRECTORA ADMINISTRATIVA

*M. C. Alejandro Merced Valdés Aguirre*  
 M.C. ALEJANDRO MERCED VALDÉS AGUIRRE  
 DIRECTOR GENERAL



# PEÑA MONETA Y COMPAÑÍA, S.C.

CONTADORES PÚBLICOS Y CONSULTORES


**LIC. CARLOS EDUARDO CABELLO GUTIERREZ  
SECRETARIO DE FISCALIZACION Y RENDICION DE CUENTAS  
DEL GOBIERNO DEL ESTADO DE COAHUILA  
PRESENTE.-**

En cumplimiento a lo establecido en la cláusula segunda del contrato celebrado con esa H. Autoridad para auditar los estados financieros del Organismo Público descentralizado denominado INSTITUTO TECNOLOGICO DE ESTUDIOS SUPERIORES DE LA REGION CARBONIFERA DR. ROGELIO MONTEMAYOR SEGUY por el ejercicio comprendido del 1 de Enero al 31 de Diciembre de 2016 para efectos de cuenta pública, nos permitimos emitir la siguiente:

## **Declaratoria sobre la revisión del informe de avance de gestión financiera**

Declaramos bajo protesta de decir verdad, que hemos examinado el Estado de Situación Financiera del INSTITUTO TECNOLOGICO DE ESTUDIOS SUPERIORES DE LA REGION CARBONIFERA DR. ROGELIO MONTEMAYOR SEGUY, Organismo Público Descentralizado del Estado de Coahuila, por el periodo comprendido del 01 de Julio al 30 de Septiembre del 2016 y los Estados de Actividades, el Estado de Variación en la Hacienda Pública y el Estado de Flujo de Efectivo proporcionados por la Administración, unidad responsable de dicha información. Nuestra responsabilidad consiste en informar el resultado parcial o avance de nuestra auditoría, ya que la revisión integral se considera por todo el ejercicio 2016.

Nuestros exámenes se efectuaron de acuerdo con las Normas Internacionales de Auditoría, las cuales requieren que la auditoría sea planeada y realizada de tal manera que permitan tener una seguridad razonable de que los estados financieros no contienen errores importantes y por la naturaleza de la entidad verificar que están preparados de acuerdo con la normatividad gubernamental aplicable. La auditoría consiste en el examen con base en pruebas selectivas de la evidencia que soportan las cifras y revelaciones de los estados financieros; así mismo, incluye la evaluación de las bases significativas efectuadas por la administración de la entidad y de la presentación de los estados financieros tomados en su conjunto. Consideramos que nuestros exámenes proporcionan una base razonable para sustentar nuestra opinión.



# PEÑA MONETA Y COMPAÑÍA, S.C.

CONTADORES PÚBLICOS Y CONSULTORES

## Declaratoria sobre la revisión de Control Interno

Hemos examinado la situación que guarda, el control interno del Instituto Tecnológico de Estudios Superiores de la Región Carbonífera Dr. Rogelio Montemayor Seguy, del cual, no existen hechos sobresalientes y áreas de riesgo desprotegidas, que nos hagan suponer malos o indebidos manejos. Al 30 de junio del 2016, se le solicitó al del Instituto Tecnológico de Estudios Superiores de la Región Carbonífera Dr. Rogelio Montemayor Seguy el estudio y evaluación del Control Interno Institucional, mediante los cuestionarios que para tal efecto, nos proporcionó la Secretaría de Fiscalización y Rendición de Cuentas.

Respecto a la situación que guarda el control interno, se ha formulado un reporte de observaciones que forma parte integral de este documento, en el que se plasman las debilidades y sugerencias, que de acuerdo al proceso de seguimiento se informa el estatus que guardan en el reporte estadístico establecido.

## De la Contabilidad

El Instituto Tecnológico de Estudios Superiores de la Región Carbonífera Dr. Rogelio Montemayor Seguy ha adoptado y adaptado un nuevo sistema de contabilidad denominado Sistema Automatizado de Administración y Contabilidad Gubernamental (SAACG), con el cual se espera cumplir con los requerimientos de la información, según la Ley General de Contabilidad Gubernamental y los criterios emitidos por el Congreso Nacional de Armonización Contable y las reglas de presentación emitidas por la Auditoría Superior del Estado de Coahuila.

Monclova, Coahuila a 24 de Octubre del 2016.

C.P.C. GENARO ENRIQUE PEÑA MONETA  
REG. D.G.P. 257914  
REG. ASE 006





**ITESRC**  
 INSTITUTO TECNOLÓGICO DE ESTUDIOS SUPERIORES DE LA REGIÓN CARBONÍFERA, DR. ROGELIO MONTE MAYOR SEGUY



**SEP**  
 SECRETARÍA DE EDUCACIÓN PÚBLICA



Gobierno de  
**Coahuila**

Un Estado con  
**ENERGÍA**



SEDU

**INSTITUTO TECNOLÓGICO DE ESTUDIOS SUPERIORES DE LA REGIÓN CARBONÍFERA, DR. ROGELIO MONTE MAYOR SEGUY**  
 Estado Analítico de Ingresos (Económica)  
 Del 01 de enero al 30 de septiembre de 2016.

| CE       | Concepto              | Estimado                | Amp/Red                | Modificado              | Devengado               | Recaudado               | Diferencia                          |
|----------|-----------------------|-------------------------|------------------------|-------------------------|-------------------------|-------------------------|-------------------------------------|
| <b>1</b> | <b>Ingresos</b>       |                         |                        |                         |                         |                         |                                     |
| 1.1      | Ingresos Corrientes   | \$ 74,678,045.74        | \$ 5,466,966.13        | \$ 80,145,013.87        | \$ 46,668,566.56        | \$ 46,668,566.56        | -\$ 28,009,479.18                   |
| 1.2      | Ingresos de Capital   |                         |                        |                         |                         |                         |                                     |
| <b>3</b> | <b>Financiamiento</b> |                         |                        |                         |                         |                         |                                     |
| 3.1      | Fuentes Financieras   |                         |                        |                         |                         |                         |                                     |
|          | <b>Total</b>          | <b>\$ 74,678,045.74</b> | <b>\$ 5,466,966.13</b> | <b>\$ 80,145,013.87</b> | <b>\$ 46,668,566.56</b> | <b>\$ 46,668,566.56</b> | <b>Excedente - \$ 28,009,479.18</b> |

Realizó

M.A. SILVIA CORDOVA MENCHACA  
 SUBDIRECTORA ADMINISTRATIVA

Autorizó

M.C. ALEJANDRO MERCED VALDÉS AGUIRRE  
 DIRECTOR GENERAL



| INSTITUTO TECNOLÓGICO DE ESTUDIOS SUPERIORES DE LA REGIÓN CARBONÍFERA, DR. ROGELIO MONTEMAYOR SEGUY. |                         |                            |                         |                         |                            |                          |
|--|-------------------------|----------------------------|-------------------------|-------------------------|----------------------------|--------------------------|
| Estado Analítico de Ingresos   |                         |                            |                         |                         |                            |                          |
| Del 01 de enero al 30 de septiembre de 2016.   |                         |                            |                         |                         |                            |                          |
| Rubro de Ingresos  | Ingreso                 |                            |                         |                         |                            | Diferencia               |
|  | Estimado                | Ampliaciones y Reducciones | Modificado              | Devengado               | Recaudado                  |                          |
|  | (1)                     | (2)                        | (3=1+2)                 | (4)                     | (5)                        | (6=5-1)                  |
| Ingresos derivados de financiamientos  |                         |                            |                         |                         |                            |                          |
| Impuestos  |                         |                            |                         |                         |                            |                          |
| Cuotas y aportaciones de Seguridad Social  |                         |                            |                         |                         |                            |                          |
| Contribuciones de mejoras  |                         |                            |                         |                         |                            |                          |
| Derechos   | \$ 12,720,316.02        | \$ 1,076,890.23            | \$ 13,797,206.25        | \$ 9,101,689.31         | \$ 9,101,689.31            | -\$ 3,618,626.71         |
| Productos  | \$ 255,062.36           | \$ 122,470.90              | \$ 377,533.26           | \$ 194,861.25           | \$ 194,861.25              | -\$ 60,201.11            |
| Corriente  | \$ 255,062.36           | \$ 122,470.90              | \$ 377,533.26           | \$ 194,861.25           | \$ 194,861.25              | -\$ 60,201.11            |
| Capital  |                         |                            |                         |                         |                            |                          |
| Aprovechamientos   | \$ -                    | \$ 458,592.00              | \$ 458,592.00           | \$ 449,342.00           | \$ 449,342.00              | \$ 449,342.00            |
| Corriente  | \$ -                    | \$ 458,592.00              | \$ 458,592.00           | \$ 449,342.00           | \$ 449,342.00              | \$ 449,342.00            |
| Capital  |                         |                            |                         |                         |                            |                          |
| Ingresos por ventas de bienes y servicios  | \$ -                    | \$ -                       | \$ -                    | \$ -                    | \$ -                       | \$ -                     |
| Participaciones y aportaciones   | \$ 61,702,667.36        | \$ 3,809,015.00            | \$ 65,511,682.36        | \$ 36,922,674.00        | \$ 36,922,674.00           | -\$ 24,779,993.36        |
| Transferencias, asignaciones, Subsidios y otras ayudas   |                         |                            |                         |                         |                            |                          |
| <b>Total</b>   | <b>\$ 74,678,045.74</b> | <b>\$ 5,466,968.13</b>     | <b>\$ 80,145,013.87</b> | <b>\$ 46,668,566.56</b> | <b>\$ 46,668,566.56</b>    | <b>-\$ 28,009,479.18</b> |
|  |                         |                            |                         |                         | <b>Ingresos excedentes</b> | <b>-\$ 28,009,479.18</b> |

| Estado Analítico por Fuente de Financiamiento          | Ingreso                 |                            |                         |                         |                            | Diferencia               |
|--|-------------------------|----------------------------|-------------------------|-------------------------|----------------------------|--------------------------|
|  | Estimado                | Ampliaciones y Reducciones | Modificado              | Devengado               | Recaudado                  |                          |
|  | (1)                     | (2)                        | (3=1+2)                 | (4)                     | (5)                        | (6=5-1)                  |
| Ingresos del Gobierno                                  |                         |                            |                         |                         |                            |                          |
| Impuestos  |                         |                            |                         |                         |                            |                          |
| Contribuciones de mejoras                              |                         |                            |                         |                         |                            |                          |
| Derechos   | \$ 12,720,316.02        | \$ 1,076,890.23            | \$ 13,797,206.25        | \$ 9,101,689.31         | \$ 9,101,689.31            | -\$ 3,618,626.71         |
| Productos  | \$ 255,062.36           | \$ 122,470.90              | \$ 377,533.26           | \$ 194,861.25           | \$ 194,861.25              | -\$ 60,201.11            |
| Corriente  | \$ 255,062.36           | \$ 122,470.90              | \$ 377,533.26           | \$ 194,861.25           | \$ 194,861.25              | -\$ 60,201.11            |
| Capital  |                         |                            |                         |                         |                            |                          |
| Aprovechamientos                                       | \$ -                    | \$ 458,592.00              | \$ 458,592.00           | \$ 449,342.00           | \$ 449,342.00              | \$ 449,342.00            |
| Corriente  | \$ -                    | \$ 458,592.00              | \$ 458,592.00           | \$ 449,342.00           | \$ 449,342.00              | \$ 449,342.00            |
| Capital  |                         |                            |                         |                         |                            |                          |
| Participaciones y aportaciones                         | \$ 61,702,667.36        | \$ 3,809,015.00            | \$ 65,511,682.36        | \$ 36,922,674.00        | \$ 36,922,674.00           | -\$ 24,779,993.36        |
| Transferencias, asignaciones, Subsidios y otras ayudas |                         |                            |                         |                         |                            |                          |
| <b>Ingresos de Organismos y Empresas</b>               |                         |                            |                         |                         |                            |                          |
| Cuotas y Aportaciones de Seguridad Social              |                         |                            |                         |                         |                            |                          |
| Ingresos por ventas de bienes y servicios              |                         |                            |                         |                         |                            |                          |
| Transferencias, asignaciones, Subsidios y otras ayudas |                         |                            |                         |                         |                            |                          |
| <b>Ingresos derivados de financiamientos</b>           |                         |                            |                         |                         |                            |                          |
| Ingresos derivados de financiamientos                  |                         |                            |                         |                         |                            |                          |
| <b>Total</b>   | <b>\$ 74,678,045.74</b> | <b>\$ 5,466,968.13</b>     | <b>\$ 80,145,013.87</b> | <b>\$ 46,668,566.56</b> | <b>\$ 46,668,566.56</b>    | <b>-\$ 28,009,479.18</b> |
|  |                         |                            |                         |                         | <b>Ingresos excedentes</b> | <b>-\$ 28,009,479.18</b> |

"Bajo protesta de decir verdad declaramos que los Estados Financieros y sus notas, son razonablemente correctos y son responsabilidad del emisor"

Realizó  
  
 M.A. SILVIA CORDOVA MENCHACA  
 SUBDIRECTORA ADMINISTRATIVA

Autorizó  
  
 M.C. ALEJANDRO MERCED VALDÉS AGUIRRE  
 DIRECTOR GENERAL



Gobierno de Coahuila

Un Estado con ENERGÍA



INSTITUTO TECNOLÓGICO DE ESTUDIOS SUPERIORES DE LA REGIÓN CARBONÍFERA, DR. ROGELIO MONTE MAYOR SEGUY. Estado Analfítico del Ejercicio del Presupuesto de Egresos Clasificación Administrativa Del 01 de enero al 30 de septiembre de 2016.

Table with 7 columns: Concepto, Aprobado, Ampliaciones/(Reducciones), Modificado, Devengado, Pagado, Subejercicio. Rows include various departments like DIRECCIÓN GENERAL, DIRECCIÓN ACADÉMICA, etc.

"Bajo protesta de decir verdad declaramos que los Estados Financieros y sus notas, son razonablemente correctos y son responsabilidad del emisor"

Realizó M.A. ROCIO BERNAL GARZA SUBDIRECTORA DE PLANEACIÓN

Autorizó M.C. ALEJANDRO MERCED VALDÉS AGUIRRE DIRECTOR GENERAL

Summary table with 7 columns: Concepto, Aprobado, Ampliaciones/(Reducciones), Modificado, Devengado, Pagado, Subejercicio. Total del Gasto: \$ 77,745,179.70

"Bajo protesta de decir verdad declaramos que los Estados Financieros y sus notas, son razonablemente correctos y son responsabilidad del emisor"

M.A. ROCIO BERNAL GARZA SUBDIRECTORA DE PLANEACIÓN

M.C. ALEJANDRO MERCED VALDÉS AGUIRRE DIRECTOR GENERAL



ITESRC

DR. ROGELIO MONTEMAYOR SEGUY



SEP

SECRETARÍA DE EDUCACIÓN PÚBLICA



Gobierno de Coahuila

Un Estado con ENERGÍA



SEDU

SECRETARÍA DE EDUCACIÓN

INSTITUTO TECNOLÓGICO DE ESTUDIOS SUPERIORES DE LA REGIÓN CARBONÍFERA, DR. ROGELIO MONTEMAYOR SEGUY.

Estado Analítico del Ejercicio del Presupuesto de Egresos

Clasificación Económica (Por Tipo de gasto)

Del 01 de enero al 30 de septiembre de 2016.

| Concepto  | Egresos              |                                      |                       |                      |                      | Subejercicio<br>6=(3-4) |
|---|----------------------|--------------------------------------|-----------------------|----------------------|----------------------|-------------------------|
|   | Aprobado<br>1        | Ampliaciones/(R<br>educuciones)<br>2 | Modificado<br>3=(1+2) | Devengado<br>4       | Pagado<br>5          |                         |
|   |                      |                                      |                       |                      |                      |                         |
| Gasto Corriente                                   | 72,063,239.30        | 607,127.66                           | 72,670,366.96         | 46,408,512.99        | 46,019,970.49        | 26,261,853.97           |
| Gasto de Capital                                  | 5,681,940.40         | 2,550,228.42                         | 8,232,168.82          | 2,660,592.90         | 2,660,592.90         | 5,571,575.92            |
| Amortización de la deuda y disminución de pasivos | -                    | -                                    | -                     | -                    | -                    | -                       |
| Pensiones y Jubilaciones                          | -                    | -                                    | -                     | -                    | -                    | -                       |
| Participaciones                                   | -                    | -                                    | -                     | -                    | -                    | -                       |
| <b>Total del Gasto</b>                            | <b>77,745,179.70</b> | <b>3,157,356.08</b>                  | <b>80,902,535.78</b>  | <b>49,069,105.89</b> | <b>48,680,563.39</b> | <b>31,833,429.89</b>    |

"Bajo protesta de decir verdad declaramos que los Estados Financieros y sus notas, son razonablemente correctos y son responsabilidad del emisor"

Realizó

M.A. ROGELIO BERNAL GARZA  
SUBDIRECTORA DE PLANEACIÓN

Autorizó

M.C. ALEJANDRO MERCED VALDÉS AGUIRRE  
DIRECTOR GENERAL



| INSTITUTO TECNOLÓGICO DE ESTUDIOS SUPERIORES DE LA REGIÓN CARBONÍFERA, DR. ROGELIO MONTEMAYOR SEGUY. |                  |                               |                  |                  |                  |                  |
|--|------------------|-------------------------------|------------------|------------------|------------------|------------------|
| Estado Analítico del Ejercicio del Presupuesto de Egresos  |                  |                               |                  |                  |                  |                  |
| Clasificación por Objeto del Gasto (Capítulo y Concepto)   |                  |                               |                  |                  |                  |                  |
| Del 01 de enero al 30 de septiembre de 2016.   |                  |                               |                  |                  |                  |                  |
| Concepto   | Egresos          |                               |                  |                  |                  | Subejercicio     |
|  | Aprobado         | Ampliaciones/<br>Reducciones) | Modificado       | Devengado        | Pagado           |                  |
|  | 1                | 2                             | 3=(1+2)          | 4                | 5                | 6=(3-4)          |
| <b>SERVICIOS PERSONALES</b>  | \$ 50,141,807.53 | \$ 330,102.76                 | \$ 50,471,910.29 | \$ 36,697,147.96 | \$ 36,388,069.42 | \$ 87,169,057.65 |
| Remuneraciones al Personal de Carácter Permanente  | \$ 24,911,474.23 | \$ 3,141,066.44               | \$ 28,052,540.67 | \$ 21,919,468.41 | \$ 21,919,468.41 | \$ 6,133,072.26  |
| Remuneraciones al Personal de Carácter Transitorio   | \$ -             | \$ 81,850.00                  | \$ 81,850.00     | \$ 77,423.97     | \$ 77,423.97     | \$ 4,426.03      |
| Remuneraciones Adicionales y Especiales  | \$ 10,845,498.99 | \$ 979,427.41                 | \$ 11,824,926.40 | \$ 7,922,196.92  | \$ 7,922,196.92  | \$ 3,902,729.48  |
| Seguridad Social   | \$ 6,761,945.99  | \$ 881,960.23                 | \$ 7,643,906.22  | \$ 5,423,199.41  | \$ 5,114,121.47  | \$ 2,220,706.81  |
| Otras Prestaciones Sociales y Económicas   | \$ 6,672,888.32  | \$ 4,860,201.32               | \$ 1,812,687.00  | \$ 1,248,858.65  | \$ 1,248,858.65  | \$ 563,828.35    |
| Previsiones  | \$ -             | \$ -                          | \$ -             | \$ -             | \$ -             | \$ -             |
| Pago de Estímulos a Servidores Públicos  | \$ 950,000.00    | \$ 106,000.00                 | \$ 1,056,000.00  | \$ 106,000.00    | \$ 106,000.00    | \$ 950,000.00    |
| <b>MATERIALES Y SUMINISTROS</b>  | \$ 7,024,133.77  | \$ 573,007.84                 | \$ 7,597,141.61  | \$ 3,278,189.21  | \$ 3,399,020.45  | \$ 4,318,952.40  |
| Materiales de Administración, Emisión de Documentos y Artículos Oficiales                            | \$ 4,236,971.60  | \$ 111,023.11                 | \$ 4,125,948.49  | \$ 921,251.65    | \$ 902,404.92    | \$ 3,204,696.84  |
| Alimentos y Utensilios   | \$ 425,783.30    | \$ 126,294.41                 | \$ 552,077.71    | \$ 231,905.09    | \$ 223,020.59    | \$ 320,172.62    |
| Materias Primas y Materiales de Producción y Comercialización  | \$ -             | \$ -                          | \$ -             | \$ -             | \$ -             | \$ -             |
| Materiales y Artículos de Construcción y de Reparación   | \$ 1,089,694.60  | \$ 178,250.58                 | \$ 1,267,945.18  | \$ 1,020,637.72  | \$ 1,018,753.14  | \$ 247,307.46    |
| Productos Químicos, Farmacéuticos y de Laboratorio   | \$ 68,752.22     | \$ 3,143.05                   | \$ 71,895.27     | \$ 17,252.79     | \$ 17,252.79     | \$ 54,642.48     |
| Combustibles, Lubrificantes y Aditivos   | \$ 445,130.00    | \$ 231,455.35                 | \$ 676,585.35    | \$ 458,068.93    | \$ 429,323.14    | \$ 218,516.42    |
| Vestuario, Blancos, Prendas de Protección y Artículos Deportivos                                     | \$ 603,764.50    | \$ 31,653.93                  | \$ 572,110.57    | \$ 493,556.07    | \$ 493,556.07    | \$ 138,554.50    |
| Materiales y Suministros Para Seguridad  | \$ -             | \$ -                          | \$ -             | \$ -             | \$ -             | \$ -             |
| Herramientas, Refacciones y Accesorios Menores   | \$ 154,037.55    | \$ 176,541.49                 | \$ 330,579.04    | \$ 193,516.96    | \$ 174,709.80    | \$ 135,062.08    |
| <b>SERVICIOS GENERALES</b>   | \$ 14,681,298.00 | \$ 622,812.94                 | \$ 14,058,485.06 | \$ 5,960,486.42  | \$ 5,960,190.62  | \$ 8,097,998.64  |
| Servicios Básicos  | \$ 1,582,374.00  | \$ 140,393.00                 | \$ 1,722,767.00  | \$ 1,176,897.87  | \$ 1,176,897.87  | \$ 545,869.13    |
| Servicios de Arrendamiento   | \$ 478,780.00    | \$ 26,849.50                  | \$ 451,930.50    | \$ 158,753.35    | \$ 158,753.35    | \$ 293,177.15    |
| Servicios Profesionales, Científicos, Técnicos y Otros Servicios                                     | \$ 6,319,036.00  | \$ 252,905.20                 | \$ 6,066,130.80  | \$ 1,934,470.13  | \$ 1,934,470.13  | \$ 4,131,660.67  |
| Servicios Financieros, Bancarios y Comerciales   | \$ 604,400.00    | \$ 42,845.20                  | \$ 561,554.80    | \$ 249,762.29    | \$ 249,762.29    | \$ 311,792.51    |
| Servicios de Instalación, Reparación, Mantenimiento y Conservación                                   | \$ 1,162,044.00  | \$ 286,065.12                 | \$ 875,978.88    | \$ 487,378.36    | \$ 487,082.56    | \$ 388,600.52    |
| Servicios de Comunicación Social y Publicidad  | \$ 43,200.00     | \$ 39,923.06                  | \$ 103,123.06    | \$ 64,375.29     | \$ 64,375.29     | \$ 38,747.77     |
| Servicios de Tránsito y Viajes   | \$ 2,852,319.00  | \$ 238,453.06                 | \$ 2,603,865.94  | \$ 832,253.95    | \$ 832,253.95    | \$ 1,771,611.99  |
| Servicios Oficiales  | \$ 816,145.00    | \$ 250,263.92                 | \$ 565,881.08    | \$ 214,766.18    | \$ 214,766.18    | \$ 351,114.90    |
| Otros Servicios Generales  | \$ 813,000.00    | \$ 284,253.00                 | \$ 1,107,253.00  | \$ 841,829.00    | \$ 841,829.00    | \$ 265,424.00    |
| <b>TRANSFERENCIAS, ASIGNACIONES, SUBSIDIOS Y OTRAS AYUDAS</b>  | \$ 216,000.00    | \$ 326,830.00                 | \$ 542,830.00    | \$ 472,690.00    | \$ 472,690.00    | \$ 70,140.00     |
| Transferencias Internas y Asignaciones al Sector Público   | \$ -             | \$ -                          | \$ -             | \$ -             | \$ -             | \$ -             |
| Transferencias al Resto del Sector Público   | \$ -             | \$ -                          | \$ -             | \$ -             | \$ -             | \$ -             |
| Subsidios y Subvenciones   | \$ -             | \$ -                          | \$ -             | \$ -             | \$ -             | \$ -             |
| Ayudas Sociales  | \$ 216,000.00    | \$ 326,830.00                 | \$ 542,830.00    | \$ 472,690.00    | \$ 472,690.00    | \$ 70,140.00     |
| Pensiones y Jubilaciones   | \$ -             | \$ -                          | \$ -             | \$ -             | \$ -             | \$ -             |
| Transferencias a Fideicomisos, Mandatos y Otros Análogos   | \$ -             | \$ -                          | \$ -             | \$ -             | \$ -             | \$ -             |
| Transferencias a la Seguridad Social   | \$ -             | \$ -                          | \$ -             | \$ -             | \$ -             | \$ -             |
| Donativos  | \$ -             | \$ -                          | \$ -             | \$ -             | \$ -             | \$ -             |
| Transferencias al Exterior   | \$ -             | \$ -                          | \$ -             | \$ -             | \$ -             | \$ -             |
| <b>BIENES MUEBLES, INMUEBLES E INTANGIBLES</b>   | \$ 5,681,940.40  | \$ 2,550,228.42               | \$ 8,232,168.82  | \$ 2,660,592.90  | \$ 2,660,592.90  | \$ 5,571,575.92  |
| Mobiliario y Equipo de Administración  | \$ 4,965,584.00  | \$ 372,985.36                 | \$ 3,992,598.44  | \$ 969,799.33    | \$ 969,799.33    | \$ 3,022,799.11  |
| Mobiliario y Equipo Educativo y Recreativo   | \$ 78,051.40     | \$ 18,984.99                  | \$ 97,036.39     | \$ 42,108.00     | \$ 42,108.00     | \$ 54,928.39     |
| Equipo e Instrumental Médico y de Laboratorio  | \$ 54,025.00     | \$ -                          | \$ 54,025.00     | \$ -             | \$ -             | \$ 54,025.00     |
| Vehículos y Equipo de Transporte   | \$ -             | \$ 2,800.00                   | \$ 2,800.00      | \$ 2,799.90      | \$ 2,799.90      | \$ 0.10          |
| Equipo de Defensa y Seguridad  | \$ -             | \$ -                          | \$ -             | \$ -             | \$ -             | \$ -             |
| Maquinaria, Otros Equipos y Herramientas   | \$ 984,280.00    | \$ 155,770.49                 | \$ 1,140,050.49  | \$ 549,072.16    | \$ 549,072.16    | \$ 590,978.33    |
| Activos Biológicos   | \$ -             | \$ -                          | \$ -             | \$ -             | \$ -             | \$ -             |
| Bienes Inmuebles   | \$ -             | \$ 2,907,658.50               | \$ 2,907,658.50  | \$ 1,096,813.51  | \$ 1,096,813.51  | \$ 1,810,844.99  |
| Activos Intangibles  | \$ 200,000.00    | \$ 162,000.00                 | \$ 38,000.00     | \$ -             | \$ -             | \$ 38,000.00     |
| <b>Total del gasto</b>   | \$ 77,745,179.70 | \$ 3,157,356.08               | \$ 80,902,535.78 | \$ 49,069,105.89 | \$ 48,680,563.39 | \$ 31,833,429.89 |

"Bajo protesta de decir verdad declaramos que los Estados Financieros y sus notas, son razonablemente correctos y son responsabilidad del emisor"

Elaboró

  
M.A. ROGELIO BERNAL GARZA  
SUBDIRECTORA DE PLANEACIÓN

Autorizó

  
M.C. ALEJANDRO MERCED VALDÉS AGUIRRE  
DIRECTOR GENERAL




**INSTITUTO TECNOLÓGICO DE ESTUDIOS SUPERIORES DE LA REGIÓN CARBONÍFERA, DR. ROGELIO MONTEMAYOR SEGUY.**  
 Estado Analítico del Ejercicio del Presupuesto de Egresos  
 Clasificación Funcional (Finalidad y Función)  
 Del 01 de enero al 30 de septiembre de 2016.

| Concepto  | Egresos              |                                 |                       |                      |                      | Subejercicio<br>6=(3-4) |
|---|----------------------|---------------------------------|-----------------------|----------------------|----------------------|-------------------------|
|   | Aprobado<br>1        | Ampliaciones/(Reducciones)<br>2 | Modificado<br>3=(1+2) | Devengado<br>4       | Pagado<br>5          |                         |
| <b>Gobierno</b>   |                      |                                 |                       |                      |                      |                         |
| Legislación   |                      |                                 |                       |                      |                      |                         |
| Justicia  |                      |                                 |                       |                      |                      |                         |
| Coordinación de la Política de Gobierno   |                      |                                 |                       |                      |                      |                         |
| Relaciones Exteriores   |                      |                                 |                       |                      |                      |                         |
| Asuntos Financieros y Hacienda  |                      |                                 |                       |                      |                      |                         |
| Seguridad Nacional  |                      |                                 |                       |                      |                      |                         |
| Asuntos de Orden Público y de Seguridad Interior  |                      |                                 |                       |                      |                      |                         |
| Otros Servicios Generales   |                      |                                 |                       |                      |                      |                         |
| <b>Desarrollo Social</b>  |                      |                                 |                       |                      |                      |                         |
| Protección Ambiental  |                      |                                 |                       |                      |                      |                         |
| Vivienda y Servicios a la Comunidad   |                      |                                 |                       |                      |                      |                         |
| Salud   |                      |                                 |                       |                      |                      |                         |
| Recreación, Cultura y Otras Manifestaciones Sociales  |                      |                                 |                       |                      |                      |                         |
| Educación   | 77,745,179.70        | 3,157,356.08                    | 80,902,535.78         | 49,069,105.89        | 48,680,563.39        | 31,833,429.89           |
| Protección Social   |                      |                                 |                       |                      |                      |                         |
| Otros Asuntos Sociales  |                      |                                 |                       |                      |                      |                         |
| <b>Desarrollo económico</b>   |                      |                                 |                       |                      |                      |                         |
| Asuntos Económicos, Comerciales y Laborales en General  |                      |                                 |                       |                      |                      |                         |
| Agropecuaria, Silvicultura, Pesca y Caza  |                      |                                 |                       |                      |                      |                         |
| Combustibles y Energía  |                      |                                 |                       |                      |                      |                         |
| Minería, Manufacturas y Construcción  |                      |                                 |                       |                      |                      |                         |
| Transporte  |                      |                                 |                       |                      |                      |                         |
| Comunicaciones  |                      |                                 |                       |                      |                      |                         |
| Turismo   |                      |                                 |                       |                      |                      |                         |
| Ciencia, Tecnología e Innovación  |                      |                                 |                       |                      |                      |                         |
| Otras Industrias y Otros Asuntos Económicos   |                      |                                 |                       |                      |                      |                         |
| <b>Otras no clasificadas en Funciones Anteriores</b>  |                      |                                 |                       |                      |                      |                         |
| Transferencias de la Deuda Pública / Costo Financiero de la Deuda                             |                      |                                 |                       |                      |                      |                         |
| Transferencias, Participaciones y Aportaciones entre Diferentes Niveles y Órdenes de Gobierno |                      |                                 |                       |                      |                      |                         |
| Saneamiento del Sistema Financiero  |                      |                                 |                       |                      |                      |                         |
| Adeudos de Ejercicios Fiscales Anteriores   |                      |                                 |                       |                      |                      |                         |
| <b>Total del Gasto</b>  | <b>77,745,179.70</b> | <b>3,157,356.08</b>             | <b>80,902,535.78</b>  | <b>49,069,105.89</b> | <b>48,680,563.39</b> | <b>31,833,429.89</b>    |

\*Bajo protesta de decir verdad declaramos que los Estados Financieros y sus notas, son razonablemente correctos y son responsabilidad del emisor\*

Realizó  
  
 M.A. ROCÍO BERNAL GARZA  
 SUBDIRECTORA DE PLANEACIÓN

Autorizó  
  
 M.C. ALEJANDRO VALDÉS AGUIRRE  
 DIRECTOR GENERAL



Gobierno de  
**Coahuila**



**INSTITUTO TECNOLÓGICO DE ESTUDIOS SUPERIORES DE LA REGIÓN CARBONÍFERA, DR. ROGELIO MONTEMAYOR SEGUY**  
**ENDEUDAMIENTO NETO**  
**DEL 01 DE ENERO AL 30 DE SEPTIEMBRE DEL 2016**

| Identificación del Crédito o Instrumento | Contratación / Colocación |   | Amortización | Endeudamiento Neto |
|--|---------------------------|---|--------------|--------------------|
|  | A                         | B |              |                    |
| <b>Créditos Bancarios</b>                |                           |   |              |                    |
|  |                           |   |              |                    |
|  |                           |   |              |                    |
|  |                           |   |              |                    |
|  |                           |   |              |                    |
|  |                           |   |              |                    |
|  |                           |   |              |                    |
|  |                           |   |              |                    |
| <b>Total Créditos Bancarios</b>          | 0.00                      |   | 0.00         | 0.00               |
| <b>Otros Instrumentos de Deuda</b>       |                           |   |              |                    |
|  |                           |   |              |                    |
|  |                           |   |              |                    |
|  |                           |   |              |                    |
| <b>Total Otros Instrumentos de Deuda</b> |                           |   |              |                    |
| <b>TOTAL</b>                             | 0.00                      |   | 0.00         | 0.00               |

**"BAJO PROTESTA DE DECIR VERDAD DECLARAMOS QUE LOS ESTADOS FINANCIEROS Y SUS NOTAS, SON RAZONABLEMENTE CORRECTOS Y SON RESPONSABILIDAD DEL EMISOR"**

*Susela de la Cruz*  
**C.P. GISELA DE LEÓN SALINAS**  
**JEFA DEPTO REC FINANCIEROS**


*[Signature]*  
**C.P. SILVIA CORDOVA MENCHACA**  
**SUBDIRECTORA ADMINISTRATIVA**

*[Signature]*  
**M.C. ALEJANDRO MERCÉD VALDÉS AGUIRRE**  
**DIRECTOR GENERAL**





INSTITUTO TECNOLÓGICO DE ESTUDIOS SUPERIORES DE LA REGIÓN CARBONÍFERA; DR.  
ROGELIO MONTEMAYOR SEGUY



INDICADORES DE POSTURA FISCAL  
Del 01 de Enero al 30 de Septiembre del 2016


| Concepto  | Estimado      | Devengado     | Pagado <sup>3</sup> |
|---|---------------|---------------|---------------------|
| <b>I. Ingresos Presupuestarios (I=1+2)</b>                              |               |               |                     |
| 1. Ingresos del Gobierno de la Entidad Federativa <sup>1</sup>          | 77,745,179.70 | 46,668,566.56 | 46,668,566.56       |
| 2. Ingresos del Sector Paraestatal <sup>1</sup>                         | 0.00          | 0.00          | 0.00                |
| <b>II. Egresos Presupuestarios (II=3+4)</b>                             |               |               |                     |
| 3. Egresos del Gobierno de la Entidad Federativa <sup>2</sup>           | 77,745,179.70 | 49,069,105.89 | 48,680,563.39       |
| 4. Egresos del Sector Paraestatal <sup>2</sup>                          | 0.00          | 0.00          | 0.00                |
| <b>III. Balance Presupuestario (Superávit o Déficit) (III = I - II)</b> | 0.00          | -2,400,539.33 | -2,011,996.83       |

| Concepto  | Estimado | Devengado     | Pagado <sup>3</sup> |
|---|----------|---------------|---------------------|
| <b>III. Balance presupuestario (Superávit o Déficit)</b>        | 0.00     | -2,400,539.33 | -2,011,996.83       |
| <b>IV. Intereses, Comisiones y Gastos de la Deuda</b>           | 0.00     | 0.00          | 0.00                |
| <b>V. Balance Primario ( Superávit o Déficit) (V= III - IV)</b> | 0.00     | -2,400,539.33 | -2,011,996.83       |

| Concepto   | Estimado | Devengado | Pagado <sup>3</sup> |
|--|----------|-----------|---------------------|
| <b>A. Financiamiento</b>                               | 0.00     | 0.00      | 0.00                |
| <b>B. Amortización de la deuda</b>                     | 0.00     | 0.00      | 0.00                |
| <b>C. Endeudamiento ó desendeudamiento (C = A - B)</b> |          |           |                     |

  
C.P. GISELA DE LEÓN SALINAS  
JEFA DEPTO REC FINANCIEROS

  
M.A. SILVIA CORDOVA MENCHACA  
SUBDIRECTORA ADMINISTRATIVA

  
M.C. ALEJANDRO MERCED VALDÉS AGUIRRE  
DIRECTOR GENERAL



ITESRC  
INSTITUTO TECNOLÓGICO DE ESTUDIOS SUPERIORES DE LA REGIÓN CARBONÍFERA, DR. ROGELIO MONTEMAYOR SEGUY.



SEP  
SECRETARÍA DE EDUCACIÓN PÚBLICA



Gobierno de  
**Coahuila**

Un Estado con  
**ENERGÍA**  
SOSTENIBLE Y COMPETITIVA



**INSTITUTO TECNOLÓGICO DE ESTUDIOS SUPERIORES DE LA REGIÓN CARBONÍFERA, DR. ROGELIO MONTEMAYOR SEGUY.**  
Estado Analítico del Ejercicio del Presupuesto de Egresos  
Gasto por Categoría Programática  
Del 01 de enero al 30 de septiembre de 2016.

| Concepto   | Egresos              |                                      |                       |                      |                      | Subejercicio         |
|--|----------------------|--------------------------------------|-----------------------|----------------------|----------------------|----------------------|
|  | Aprobado<br>1        | Ampliaciones/(Re-<br>ducciones)<br>2 | Modificado<br>3=(1+2) | Devengado<br>4       | Pagado<br>5          |                      |
| Programas  | 77,745,179.70        | 3,157,356.08                         | 80,902,535.78         | 49,069,105.89        | 48,680,563.39        | 31,833,429.89        |
| Subsidios: Sector social y Privado o Entidades Federativas y Municipios    |                      |                                      |                       |                      |                      |                      |
| Sujetos a Reglas de Operación  |                      |                                      |                       |                      |                      |                      |
| Otros subsidios  |                      |                                      |                       |                      |                      |                      |
| Desempeño de las Funciones   |                      |                                      |                       |                      |                      |                      |
| Prestación de Servicios públicos   |                      |                                      |                       |                      |                      |                      |
| Provisión de bienes públicos   |                      |                                      |                       |                      |                      |                      |
| Planeación, seguimiento y evaluación de políticas públicas                 |                      |                                      |                       |                      |                      |                      |
| Promoción y fomento  |                      |                                      |                       |                      |                      |                      |
| Regulación y supervisión   |                      |                                      |                       |                      |                      |                      |
| Funciones de la Fuerzas armadas (Únicamente Gobierno Federal)              |                      |                                      |                       |                      |                      |                      |
| Específicos  |                      |                                      |                       |                      |                      |                      |
| Proyectos de inversión   |                      |                                      |                       |                      |                      |                      |
| Administrativos y de Apoyo   |                      |                                      |                       |                      |                      |                      |
| Apoyo al proceso presupuestario y para mejorar la eficiencia Institucional |                      |                                      |                       |                      |                      |                      |
| Apoyo a la Función Pública y al mejoramiento de la Gestión                 |                      |                                      |                       |                      |                      |                      |
| Operaciones ajenas   |                      |                                      |                       |                      |                      |                      |
| Compromisos  |                      |                                      |                       |                      |                      |                      |
| Obligaciones de cumplimiento de resolución jurisdiccional                  |                      |                                      |                       |                      |                      |                      |
| Desastres naturales  |                      |                                      |                       |                      |                      |                      |
| Obligaciones   |                      |                                      |                       |                      |                      |                      |
| Pensiones y Jubilaciones   |                      |                                      |                       |                      |                      |                      |
| Aportaciones a la Seguridad Social   |                      |                                      |                       |                      |                      |                      |
| Aportaciones a fondos de estabilización                                    |                      |                                      |                       |                      |                      |                      |
| Aportaciones a Fondos de inversión y reestructura de pensiones             |                      |                                      |                       |                      |                      |                      |
| Programas de Gasto Federalizado (Gobierno Federal)                         |                      |                                      |                       |                      |                      |                      |
| Gasto Federalizado   |                      |                                      |                       |                      |                      |                      |
| Participación a entidades federativas y municipios                         |                      |                                      |                       |                      |                      |                      |
| Costo Financiero, deuda o apoyos a deudores y ahorradores de la banca      |                      |                                      |                       |                      |                      |                      |
| Adeudos de ejercicios fiscales anteriores                                  |                      |                                      |                       |                      |                      |                      |
| <b>Total del gasto</b>   | <b>77,745,179.70</b> | <b>3,157,356.08</b>                  | <b>80,902,535.78</b>  | <b>49,069,105.89</b> | <b>48,680,563.39</b> | <b>31,833,429.89</b> |

\*Bajo protesta de decir verdad declaramos que los Estados Financieros y sus notas, son razonablemente correctos y son responsabilidad del emisor\*

Realizó

M.T. ROCÍO BERNAL GARZA  
SUBDIRECTORA DE PLANEACIÓN

M.G. ALEJANDRO VALDEZ AGUIRRE  
DIRECTOR GENERAL



**INSTITUTO TECNOLÓGICO DE ESTUDIOS SUPERIORES DE LA REGIÓN CARBONÍFERA, DR. ROGELIO MONTEMAYOR SEGUY,**  
Programas y proyectos de inversión  
Del 01 de enero al 30 de septiembre de 2016.

| Clave del programa o proyecto | Nombre  | Descripción  | UR              | Inversión       |            |                 | Metas           |            |                 | % Avances financiero |                        | % Avance de metas      |                        |  |
|-------------------------------|---|--|-----------------|-----------------|------------|-----------------|-----------------|------------|-----------------|----------------------|------------------------|------------------------|------------------------|--|
|                               |   |  |                 | Aprobado        | Modificado | Devengado       | Programado      | Modificado | Alcanzado       | Devengado / aprobado | Devengado / Modificado | Alcanzado / programado | Alcanzado / Modificado |  |
| E                             | Programas y proyectos de inversión.<br>Desempeño de las funciones | Construcción de caseta de vigilancia   | Tec Carbonífera | \$ 600,000.00   | -          | \$ 536,219.21   | \$ 600,000.00   | \$ -       | \$ 536,219.21   | 100%                 | 100%                   | 100%                   | 100%                   |  |
|                               |   | Pavimentación de estacionamientos, rehabilitación de canchas deportivas, acondicionamiento de oficinas administrativas, etc. | Tec Carbonífera | \$ 3,600,000.00 | -          | \$ 3,527,927.48 | \$ 3,600,000.00 | \$ -       | \$ 3,527,927.48 | 100%                 | 100%                   | 100%                   | 100%                   |  |
|                               |   | Reemplazar las lámparas fluorescentes de la institución por lámparas LED y temporizadores.                                   | Tec Carbonífera | \$ 1,000,000.00 | -          | \$ 1,052,230.54 | \$ 1,000,000.00 | \$ -       | \$ 1,052,230.54 | 100%                 | 100%                   | 100%                   | 100%                   |  |
|                               |   | Fabricación e instalación de toldos de malla sombra en el estacionamiento del Tec de la región Carbonífera                   | Tec Carbonífera | \$ 1,000,000.00 | -          | \$ 525,317.27   | \$ 1,000,000.00 | \$ -       | \$ 523,317.27   | 52%                  | 0%                     | 52%                    | 0%                     |  |
|                               |   | Construcción de bodega para el área de mantenimiento.  | Tec Carbonífera | \$ 254,000.00   | -          | \$ -            | \$ 254,000.00   | \$ -       | \$ -            | 50%                  | 0%                     | 50%                    | 0%                     |  |
|                               |   | Construcción de foro y rehabilitación del piso de la explanada del Tec.  | Tec Carbonífera | \$ 350,000.00   | \$ -       | \$ 387,409.50   | \$ 350,000.00   | \$ -       | \$ 387,409.50   | 100%                 | 100%                   | 100%                   | 100%                   |  |
|                               |   | Subsanar daños ocasionados por tromba.   | Tec Carbonífera | \$ 250,000.00   | \$ -       | \$ 133,583.12   | \$ 250,000.00   | \$ -       | \$ 133,583.12   | 53%                  | 0%                     | 53%                    | 0%                     |  |
|                               |   |  |                 |                 |            |                 |                 |            |                 |                      |                        |                        |                        |  |
|                               |   |  |                 |                 |            |                 |                 |            |                 |                      |                        |                        |                        |  |
|                               |   |  |                 |                 |            |                 |                 |            |                 |                      |                        |                        |                        |  |

\*Bajo protesta de decir verdad declaramos que los Estados Financieros y sus notas, son razonablemente correctos y son responsabilidad del emisor\*

Realizó

M.A. ROGELIO BERNAL GARZA  
SUBDIRECTORA DE PLANEACIÓN

M.C. ALEJANDRO MERCED VALDES AGUIRRE  
DIRECTOR GENERAL



INSTITUTO TECNOLÓGICO DE ESTUDIOS SUPERIORES DE LA REGIÓN CARIBONERA DE ROQUELO MONTEAÑON SEGUI.  
Indicadores de resultados  
Del 01 de enero al 30 de septiembre de 2016.

| Programa de Gobierno              | Clave/Identificatoria   | Descripción  | Denominación del Indicador    | Tipo        | Dimensión a medir | Frecuencia de medición | Unidad de medida | Fórmula   | METAS        |       |           |                        | PRESUPUESTO (PESOS) |                  | Porcentaje de cumplimiento obtenido |               |                                     |         |
|-----------------------------------|---|--|-------------------------------|-------------|-------------------|------------------------|------------------|---|--------------|-------|-----------|------------------------|---------------------|------------------|-------------------------------------|---------------|-------------------------------------|---------|
|                                   |   |  |                               |             |                   |                        |                  |   | Programática | Metas | Alcanzada | Alcanzada / Modificada | Aprobado            | Modificado       |                                     | Desagregado   | Porcentaje de presupuesto ejecutado |         |
| 3 Misión con educación de calidad | 20503001  | Fortalecer la calidad de los servicios educativos. | Actualización docente         |             |                   |                        |                  | Operarios que tienen 30 horas de formación superior x 100   | 100%         |       |           |                        | \$ 11,175,095.14    | \$ 11,904,380.14 | \$ 10,623,598.88                    | 91.97%        | 90.23%                              |         |
|                                   |   | Personal Directivo capacitado                      |                               |             |                   |                        |                  | Número de personal directivo que tiene un curso de capacitación superior a 100 horas x 100        | 100%         |       |           |                        |                     |                  |                                     |               |                                     |         |
|                                   |   | Evaluación al ingreso                              |                               |             |                   |                        |                  | Alumnos que ingresaron a la institución de educación superior con un promedio de 100              | 100%         |       |           |                        |                     |                  |                                     |               |                                     |         |
|                                   |   | Estructura estudiantil                             | Estratégico                   | Cobertura   | Semestral         | Porcentaje             |                  | Alumnos que ingresaron a la institución de educación superior con un promedio de 100              | 100%         |       |           |                        |                     |                  |                                     |               |                                     |         |
|                                   |   | Acreditación de asignaturas                        |                               |             |                   |                        |                  | Porcentaje de los cursos que se acreditan en la institución de educación superior x 100           | 13%          |       |           |                        |                     |                  |                                     |               |                                     |         |
|                                   |   | Laboratorio de cómputo                             |                               |             |                   |                        |                  | Cursos de actualización de docentes que se imparten en la institución de educación superior x 100 | 100%         |       |           |                        |                     |                  |                                     |               |                                     |         |
|                                   |   | Deserción  |                               |             |                   |                        |                  | Alumnos que desercionaron de la institución de educación superior x 100                           | 10%          |       |           |                        |                     |                  |                                     |               |                                     |         |
|                                   |   | Evaluación docente                                 |                               |             |                   |                        |                  | Alumnos que desercionaron de la institución de educación superior x 100                           | 100%         |       |           |                        |                     |                  |                                     |               |                                     |         |
|                                   |   | Promoción de carreras                              |                               |             |                   |                        |                  | Alumnos que desercionaron de la institución de educación superior x 100                           | 25%          |       |           |                        |                     | \$ 500,166.50    | \$ 761,180.50                       | \$ 761,180.50 | 133.72%                             | 100.00% |
|                                   | 20503002  | Becas  |                               |             |                   |                        |                  | Alumnos con beca / Alumnos inscritos  | 30%          |       |           |                        |                     |                  |                                     |               |                                     |         |
| 20503003                          | Promover la formación integral de los estudiantes                     |  | Actividades extracurriculares | Estratégico | Eficacia          | Semestral              | Porcentaje       | Alumnos que participaron en actividades extracurriculares x 100                                   | 80%          |       |           |                        |                     |                  |                                     |               |                                     |         |
| 20503004                          | Impulsar la ciencia, la tecnología e innovación.                      |  | Proyectos de investigación    | Estratégico | Eficiencia        | Semestral              | Porcentaje       | Total de proyectos de investigación financiados por la institución de educación superior x 100    | 50           |       |           |                        | \$ 957,183.78       | \$ 897,210.78    | \$ 897,210.78                       | 150.66%       | 100.00%                             |         |
| 20503005                          | Consolidar la vinculación con los sectores social y privado.          |  | Trabaja con                   | Estratégico | Eficacia          | Semestral              | Porcentaje       | Total de empresas que se vinculan con la institución de educación superior x 100                  | 60%          |       |           |                        | \$ 186,861.00       | \$ 585,921.00    | \$ 586,891.00                       | 313.97%       | 100.00%                             |         |
| 20503006                          | Medir el nivel de gestión de la institución de educación superior.    |  | Control operacional           | Gestión     | Eficiencia        | Annual                 | Porcentaje       | Calificación de la gestión de la institución de educación superior x 100                          | 100%         |       |           |                        | \$ 215,259.00       | \$ 515,272.58    | \$ 515,272.58                       | 239.27%       | 100.00%                             |         |
| 20503007                          | Mejorar la calidad de la infraestructura física educativa.            |  | Auditorías de calidad         | Gestión     | Calidad           | Annual                 | Porcentaje       | Número de auditorías de calidad realizadas x 100  | 100%         |       |           |                        | \$ 3,670,007.00     | \$ 3,600,499.00  | \$ 3,601,408.00                     | 98.33%        | 100.00%                             |         |
| 20503008                          | Mantener el nivel de gestión de la institución de educación superior. |  | Mantenimiento de espacios     | Gestión     | Eficiencia        | Annual                 | Porcentaje       | Calificación de la gestión de la institución de educación superior x 100                          | 100%         |       |           |                        | \$ 472,591.74       | \$ 483,598.74    | \$ 505,453.44                       | 79.21%        | 73.65%                              |         |

Toda protesta de acto verbal declarame que he Faltado (irregular) en mis, en cumplimiento de mi deber y en responsabilidad del mismo.

M. J. JOSÉ BERNAL ORTIZ  
SUBDIRECTOR DE PLANEACIÓN

M. E. ALEJANDRO BERG VALDES APURINE  
DIRECTOR GENERAL



**INSTITUTO TECNOLÓGICO DE ESTUDIOS SUPERIORES DE LA REGIÓN CARBONÍFERA**  
"Dr. Rogelio Montemayor Seguy"

**INDICADORES INSTITUCIONALES BÁSICOS**

| INDICADORES INSTITUCIONALES BÁSICOS                                 |  |
|---|--|
| <b>ALUMNOS</b>  |  |
| % ATENCIÓN A LA DEMANDA EN EL PRIMER SEMESTRE                       |  |
| % DESERCIÓN   |  |
| REPROBACIÓN % TOTAL O INSTITUCIONAL                                 |  |
| % EFICIENCIA TERMINAL   |  |
| % TITULACIÓN  |  |
| % ALUMNOS PARTICIPANTES EN RESIDENCIAS PROFESIONALES                |  |
| % ALUMNOS BECARIOS  |  |
| % BAJA TEMPORAL   |  |
| <b>DOCENTES</b>   |  |
| No. DE ALUMNOS POR PERSONAL DOCENTE                                 |  |
| % DOCENTES EN CURSOS DE FORMACIÓN                                   |  |
| % DOCENTES EN CURSOS DE ACTUALIZACIÓN                               |  |
| % DOCENTES CON POSGRADO (T/C)                                       |  |
| % DOCENTES EN PROGRAMAS DE ESTÍMULOS                                |  |
| % DE DOCENTES EVALUADOS   |  |
| <b>EXTENSIÓN Y VINCULACIÓN</b>                                      |  |
| % ALUMNOS EN SERVICIO SOCIAL  |  |
| % ALUMNOS EN ACTIVIDADES DEPORTIVAS                                 |  |
| % ALUMNOS EN ACTIVIDADES CULTURALES                                 |  |
| % ALUMNOS EN PROGRAMAS DE EMPRENDEDORES (INDICADOR ANUAL)           |  |
| % ALUMNOS EN PROGRAMAS DE CREATIVIDAD (INDICADOR ANUAL)             |  |
| % EGRESADOS EN EL SECTOR LABORAL (INDICADOR ANUAL)                  |  |
| % ALUMNOS QUE DESARROLLAN COMPETENCIAS EN UNA SEGUNDA LENGUA        |  |
| % EFICIENCIA DE CONVENIOS   |  |
| <b>INVESTIGACIÓN</b>  |  |
| % ALUMNOS PARTICIPANTES EN PROYECTOS DE INVESTIGACIÓN               |  |
| % DOCENTES PARTICIPANTES EN PROYECTOS DE INVESTIGACIÓN              |  |
| % INVESTIGADORES MIEMBROS DEL SISTEMA NACIONAL DE INVESTIGADORES    |  |
| % DE PRESUPUESTO PARA PROYECTOS DE INVESTIGACIÓN (2015)             |  |
| <b>ADMINISTRACIÓN</b>   |  |
| % COBERTURA EN EL ENTORNO   |  |
| % AULAS OCUPADAS  |  |
| No. DE VOLÚMENES POR ALUMNO   |  |
| No. DE ALUMNOS POR COMPUTADORA                                      |  |
| No. DE ALUMNOS POR PERSONAL ADMINISTRATIVO                          |  |
| % PARTICIPANTES EN CAPACITACIÓN ADMINISTRATIVA                      |  |
| COSTO POR ALUMNOS (\$) (DIVIDIDO ENTRE 1000) PRESUPUESTO ANUAL 2015 |  |

| INSTITUTO TECNOLÓGICO DE ESTUDIOS SUPERIORES DE LA REGIÓN CARBONÍFERA |        |                |        |                       |
|---|--------|----------------|--------|-----------------------|
| ago 2015 - ene 16   |        | feb - jul 2016 |        | Metas Institucionales |
| Cantidades  | %      | Cantidades     | %      |                       |
| 494   | 84.30  |                |        | 90%                   |
| 586   |        |                |        |                       |
| 111   | 5.61   | 43             | 2.56   | 7.50%                 |
| 1980  |        | 1682           |        |                       |
| 1249  | 14.41  | 1237           | 13.64  | 13%                   |
| 8665  |        | 9068           |        |                       |
| 94  | 20.39  |                |        | 55%                   |
| 461   |        |                |        |                       |
| 2049  | 60.26  | 2085           | 59.85  | 50%                   |
| 3400  |        | 3484           |        |                       |
| 177   | 77.97  | 89             | 70.08  | 100%                  |
| 227   |        | 127            |        |                       |
| 609   | 30.76  | 585            | 34.78  | 40%                   |
| 1980  |        | 1682           |        |                       |
| 64  | 3.23   | 72             | 4.28   | 3%                    |
| 1980  |        | 1682           |        |                       |
|   |        |                |        |                       |
| 1980  | 27.50  | 1682           | 20.77  | 21                    |
| 72  |        | 81             |        |                       |
| 46  | 63.89  | 69             | 85.19  | 100%                  |
| 72  |        | 81             |        |                       |
| 67  | 93.06  | 63             | 77.78  | 90%                   |
| 72  |        | 81             |        |                       |
| 12  | 70.59  | 16             | 66.67  | 50%                   |
| 17  |        | 24             |        |                       |
| 31  | 96.88  |                |        | 49%                   |
| 32  |        |                |        |                       |
| 92  | 100.00 | 81             | 100.00 | 100%                  |
| 92  |        | 81             |        |                       |
|   |        |                |        |                       |
| 59  | 73.75  | 246            | 86.32  | 100%                  |
| 80  |        | 285            |        |                       |
| 773   | 39.04  | 451            | 26.81  | 35%                   |
| 1980  |        | 1682           |        |                       |
| 449   | 22.68  | 98             | 5.83   | 35%                   |
| 1980  |        | 1682           |        |                       |
| 24  | 96.00  | 25             | 12.50  | 20%                   |
| 25  |        | 200            |        |                       |
|   |        | 225            | 13.38  | 20%                   |
|   |        | 1682           |        |                       |
| 41  |        | 73             | 61.86  | 62%                   |
| 74  |        | 118            |        |                       |
| 1079  | 54.49  | 1279           | 76.04  |                       |
| 1980  |        | 1682           |        |                       |
| 54  | 72.00  | 21             | 65.63  | 95%                   |
| 75  |        | 32             |        |                       |
|   |        |                |        |                       |
| 220   | 11.11  | 225            | 13.38  | 10%                   |
| 1980  |        | 1682           |        |                       |
| 31  | 43.06  | 21             | 25.93  | 22%                   |
| 72  |        | 81             |        |                       |
|   | 0.00   |                | 0.00   | 5%                    |
|   |        |                |        |                       |
| 882,285   | 1.65   |                |        | 10%                   |
| 53,444,599.35   |        |                |        |                       |
|   |        |                |        |                       |
| 494   | 31.15  |                |        | 25%                   |
| 1586  |        |                |        |                       |
| 19  | 100.00 | 26             | 100.00 | 100%                  |
| 19  |        | 26             |        |                       |
| 12127   | 6.12   | 10656          | 6.34   | 9                     |
| 1980  |        | 1682           |        |                       |
| 1980  | 9.95   | 1682           | 7.82   | 8                     |
| 199   |        | 215            |        |                       |
| 1980  | 27.89  | 1682           | 24.38  | 25                    |
| 71  |        | 69             |        |                       |
| 71  | 100.00 | 60             | 86.96  | 100%                  |
| 71  |        | 69             |        |                       |
| 53,444,599.35   | 26.98  |                |        | 22                    |
| 1981  |        |                |        |                       |

**INSTITUTO TECNOLÓGICO DE ESTUDIOS SUPERIORES DE LA REGIÓN CARBONÍFERA.**  
**DR. ROGELIO MONTEMAYOR SEGUY.**  
**RESULTADOS DE LA EVALUACIÓN DEL DESEMPEÑO DE LOS PROGRAMAS ESTATALES Y FEDERALES**

PIFIT 2010

| ACCIÓN       | DESCRIPCIÓN   | APORTACIÓN FEDERAL     | APORTACIÓN ESTATAL     | TOTAL                  | CUMPLIMIENTO |
|--------------|---|------------------------|------------------------|------------------------|--------------|
| PAC 2010     | Equipo de cómputo, multimedia.<br>Servidores UPS, diseño de software. | \$ 580,571.75          | \$ 580,571.75          | \$ 1,161,143.50        | 100%         |
| PAOE 2010    | Construcción de Unidad Multifuncional,<br>primera etapa.              | \$ 4,250,000.00        | \$ 4,250,000.00        | \$ 8,500,000.00        | 100%         |
| <b>Total</b> |   | <b>\$ 4,830,571.75</b> | <b>\$ 4,830,571.75</b> | <b>\$ 9,661,143.50</b> |              |

PIFIT 2011

| ACCIÓN       | DESCRIPCIÓN  | APORTACIÓN FEDERAL     | APORTACIÓN ESTATAL     | TOTAL                  | CUMPLIMIENTO |
|--------------|--|------------------------|------------------------|------------------------|--------------|
| PAOE 2011    | Construcción de Unidad Multifuncional.   | \$ 1,785,000.00        | \$ 1,785,000.00        | \$ 3,570,000.00        | 100%         |
| PAOE 2011    | Gestionar la compra de mobiliario, aire acondicionado, subestación eléctrica para habilitar el uso de la Unidad Multifuncional | \$ 405,000.00          | \$ 405,000.00          | \$ 810,000.00          | 95%          |
| <b>Total</b> |  | <b>\$ 2,190,000.00</b> | <b>\$ 2,190,000.00</b> | <b>\$ 4,380,000.00</b> |              |

PIFIT 2012

| ACCIÓN       | DESCRIPCIÓN  | APORTACIÓN FEDERAL     | APORTACIÓN ESTATAL     | TOTAL           | CUMPLIMIENTO |
|--------------|--|------------------------|------------------------|-----------------|--------------|
| PAC 2012     | Equipamiento de laboratorio de electroneumática                      | \$ 105,851.00          | \$ 105,851.00          | \$ 211,702.00   | 100%         |
| PAC 2012     | Equipamiento de laboratorio de control                               | \$ 1,946,593.00        | \$ 1,946,593.00        | \$ 3,893,186.00 | 100%         |
| PAC 2012     | Equipamiento de laboratorio de automatización y arranque de motores. | \$ 931,606.00          | \$ 931,606.00          | \$ 1,863,212.00 | 100%         |
| FAM          | Infraestructura  | \$ 7,000,000.00        | \$ -                   | \$ 7,000,000.00 | 90%          |
| <b>Total</b> |  | <b>\$ 9,984,050.00</b> | <b>\$ 2,984,050.00</b> |                 |              |

PIFIT 2013

| ACCIÓN       | DESCRIPCIÓN  | APORTACIÓN FEDERAL     | APORTACIÓN ESTATAL     | TOTAL           | CUMPLIMIENTO |
|--------------|--|------------------------|------------------------|-----------------|--------------|
| PAC 2013     | Adquisición de mobiliario y equipo para la Unidad Multifuncional | \$ 1,460,201.50        | \$ 1,460,201.50        | \$ 2,920,403.00 | 100%         |
| <b>Total</b> |  | <b>\$ 1,460,201.50</b> | <b>\$ 1,460,201.50</b> |                 |              |

PIFIT 2015

| ACCIÓN      | DESCRIPCIÓN  | APORTACIÓN FEDERAL    | APORTACIÓN ESTATAL     | TOTAL                 | CUMPLIMIENTO |
|-------------|--|-----------------------|------------------------|-----------------------|--------------|
| PROEXO 2015 | CONSTRUCCIÓN DE UN CENTRO INTEGRAL DE ATENCIÓN ESTUDIANTIL (CIAE)                              | \$1,450,000.00        | \$ 1,450,000.00        | \$2,900,000.00        | 0%           |
| PROEXO 2015 | INSTALACIÓN DE UN CENTRO DE MAQUINADO VERTICAL, UNA UNIDAD ROBÓTICA Y EL MOBILIARIO DE LA UMIM | \$2,335,987.00        | \$ 2,335,987.00        | \$4,671,974.00        | 0%           |
|             |  | <b>\$3,785,987.00</b> | <b>\$ 3,785,987.00</b> | <b>\$7,571,974.00</b> |              |

|            |                                |                         |                         |        |
|------------|--------------------------------|-------------------------|-------------------------|--------|
| PIFIT, FAM | 2010, 2011, 2012, 2013 y 2015. | \$ 6,440,000.00         | \$ 6,440,000.00         | PAOE   |
|            |                                | \$ 5,024,823.25         | \$ 5,024,823.25         | PAC    |
|            |                                | \$ 7,000,000.00         | \$ -                    | FAM    |
|            |                                | \$3,785,987.00          | \$3,785,987.00          | PROEXO |
|            |                                | <b>\$ 22,250,810.25</b> | <b>\$ 15,250,810.25</b> |        |

TOTAL (FEDERAL) TOTAL (ESTATAL)

Realizó

M.A. ROCÍO BERNAL GARZA  
SUBDIRECTORA DE PLANEACIÓN

Autorizó

M.C. ALEJANDRO MERCED VALDÉS AGUIRRE  
DIRECTOR GENERAL

INSTITUTO TECNOLÓGICO DE ESTUDIOS SUPERIORES DE LA REGIÓN CARBONÍFERA, DR. ROGELIO MONTEMAYOR SEGUY



RELACIÓN DE BIENES MUEBLES QUE COMPONEN EL PATRIMONIO

Al 30 de Septiembre del 2016

| CODIGO    | NOMBRE DEL BIEN  | VALOR EN LIBROS |
|-----------|--|-----------------|
| 511000001 | MUEBLE PARA LABORATORIO60X65 CAJON, PUERTA Y CUBIERTADE ACERO INOXIDABLE                   | \$ -            |
| 511000002 | MUEBLE DE GUARDADOCON 9 CAJONES Y CON LLAVE.83 X 1.50 X .45 CMS.                           | \$ -            |
| 511000003 | MUEBLE DE GUARDADOCON 9 CAJONES Y CON LLAVE.83 X 1.50 X .45 CMS.                           | \$ -            |
| 511010001 | MUEBLE DE LABORATORIOCON 2 CAJONESCOLOR AZUL, ACERO INOXIDABLE                             | \$ -            |
| 511010002 | MUEBLE DE GUARDADOCON 9 CAJONES CON LLAVE0.83 X 1.50 FONDO MELAMINA                        | \$ -            |
| 511010003 | ESCRITORIO EJECUTIVO 4 CAJONESSILLA COLOR NEGRO CON DESCANZABRAZOS.                        | \$ -            |
| 511010004 | ESCRITORIO EJECUTIVO4 CAJONES 2 PAPELEROS2 PORTAPELES 1.70 X 0.80 CMS.                     | \$ -            |
| 511010005 | MUEBLE DE GUARDADOCON 9 CAJONES CON LLAVE0.83 X 1.50 FONDO MELAMINA                        | \$ -            |
| 511010006 | MUEBLE DE GUARDADOCON 9 CAJONES CON LLAVE0.83 X 1.50 FONDO MELAMINA                        | \$ -            |
| 511010007 | MESA DE TRABAJO LISA380 X 70 X 90  | \$ -            |
| 511020001 | ESCRITORIO DE MADERA TIPO ESCUADRA DE UN SOLO CAJON,COLOR CAOBA CON LLAVE Y BASE P/TECLADO | \$ -            |
| 511020002 | ESCRITORIO DE MADERA T/ESCUADRDE UN CAJON,C/CAOBA CON LLAVEBASE P/TECLADO Y ARCHIVERO CH.  | \$ -            |
| 511020003 | ESCRITORIO DE MADERA T/ESCUADRDE UN CAJON,C/CAOBA CON LLAVEBASE P/TECLADO Y ARCHIVERO CH.  | \$ -            |
| 511020004 | ARCHIVERO METALICO C/4 CAJONEST/CARTA COLOR ARENA Y LLAVE                                  | \$ -            |
| 511020005 | ARCHIVERO METALICO C/4 CAJONEST/CARTA COLOR ARENA Y LLAVE                                  | \$ -            |
| 511020006 | ESCRITORIO METALICO CON 2 CA-JONES COLOR ARENA Y MASE DE MADERA                            | \$ -            |
| 511020007 | ESCRITORIO METALICO CON 2 CA-JONES COLOR ARENA Y MASE DE MADERA                            | \$ -            |
| 511020008 | MESA EJECUTIVA OVALADA COLORNEGRO  | \$ -            |
| 511020009 | MODULO EJ.6 PZAS. INC.ARCH.106ESCRIT.117,MESA,TRAB.127,ESQUI107,CREDENZA.135, LIBRERO.115C | \$ -            |
| 511030001 | MESA EJECUTIVA   | \$ -            |
| 511030002 | ESCRITORIO METALICO CON 2 CA-JONES COLOR ARENA Y BASE DEMADERA                             | \$ -            |
| 511030003 | ARCHIVERO METALICO T/OFICIOCON 4 CAJONES Y CON LLAVE                                       | \$ -            |
| 511030004 | ARCHIVERO 6 GAVETAS MELAMINA32MM C/CANTO VINIL 2 CHAPAS T/OFICIO COLOR CAOBA               | \$ -            |
| 511030005 | ESCRITORIO DE 1 PEDESTAL CON 2CAJONES COLOR ARENA  | \$ -            |
| 511030006 | MESA EJECUTIVA ITALIANA 110CPU ARCHIVERO 2 GABETAS LIBRERO                                 | \$ -            |
| 511030007 | LIBRERO DE MADERA 1.50X50X90CON NUEVE CAJONES Y LLAVE CADACAJON                            | \$ -            |
| 511030008 | LIBRERO DE MADERA 1.50X50X90CON NUEVE CAJONES Y LLAVE CADACAJON                            | \$ -            |
| 511040001 | CREDENZA COLOR NEGRO   | \$ -            |
| 511040002 | CREDENZA COLOR NEGRO   | \$ -            |
| 511040003 | CREDENZA COLOR NEGRO   | \$ -            |
| 511040004 | CREDENZA COLOR NEGRO   | \$ -            |
| 511040005 | ESCRITORIO EJECUTIVO COLORNEGRO  | \$ -            |
| 511040006 | ESCRITORIO EJECUTIVO COLORNEGRO  | \$ -            |
| 511040007 | ESCRITORIO EJECUTIVO COLORNEGRO  | \$ -            |
| 511040008 | ESCRITORIO EJECUTIVO COLORNEGRO  | \$ -            |
| 511040009 | MESA DE JUNTAS GERENCIAL COLORNEGRO  | \$ -            |
| 511040010 | ARCHIVERO DE METAL T/OFICIO DE4 CAJONES COLOR ALMENDRA                                     | \$ -            |
| 511040011 | ARCHIVERO DE METAL T/OFICIO DE4 CAJONES COLOR ALMENDRA                                     | \$ -            |
| 511040012 | ARCHIVERO DE METAL T/OFICIO DE4 CAJONES COLOR ALMENDRA                                     | \$ -            |
| 511040013 | ARCHIVERO METALICO COLOR ARENATAMAÑO OFICIO CON 4 GAVETAS                                  | \$ -            |
| 511050001 | MESA DE JUNTAS GERENCIAL COLORNEGRO DE GRANITO   | \$ -            |
| 511050002 | ARCHIVERO METAL TAMAÑO OFICIO4 CAJONES COLOR NEGRO   | \$ -            |
| 511050003 | ARCHIVERO DE METAL TAMAÑOOFICIO CON 4 CAJONES COLORNEGRO                                   | \$ -            |
| 511050004 | ARCHIVERO METAL T/OFICIO 4CAJONES COLOR NEGRO  | \$ -            |
| 511050005 | ARCHIVERO METAL T/OFICIO 4CAJONES COLOR NEGRO  | \$ -            |
| 511060001 | ESCRITORIO EJECUTIVO ITALIAGRAFITO COLOR NEGRO   | \$ -            |
| 511060002 | MODULO L 120CPU GRAFITO  | -\$ 0.00        |
| 511060003 | MODULO L 120CPU GRAFITO  | -\$ 0.00        |
| 511060004 | MODULO L 120CPU GRAFITO  | -\$ 0.00        |
| 511060005 | MODULO L 120CPU GRAFITO  | -\$ 0.00        |
| 511060006 | MODULO L 120CPU GRAFITO  | -\$ 0.00        |
| 511060007 | MODULO L 120CPU GRAFITO  | -\$ 0.00        |
| 511060008 | MODULO L 120CPU GRAFITO  | -\$ 0.00        |
| 511060009 | MODULO L 120CPU GRAFITO  | -\$ 0.00        |
| 511060010 | MODULO L 120CPU GRAFITO  | -\$ 0.00        |
| 511060011 | MESA DE JUNTAS 118XL ITALIAGRAFITO COLOR NEGRO   | -\$ 0.00        |
| 511060012 | EQUIPAMIENTO CON GABINETES ENAREA DE LA TARJA EN EL SALONDE INCUBADORA                     | -\$ 0.00        |
| 511060013 | ARCHIVERO 4 GAVETAS  | -\$ 0.00        |
| 511060014 | ARCHIVERO 4 GAVETAS  | -\$ 0.00        |
| 511060015 | ARCHIVERO 4 GAVETAS  | -\$ 0.00        |
| 511070001 | ARCHIVERO DE 4 GABETAS(ORIENTACION EDUCATIVA)  | \$ -            |
| 511080001 | ARCHIVERO METAL OFICIO 4CAJONES COLOR ARENA  | \$ 133.83       |
| 511080002 | ISLA DE TRABAJO DELTA GRAFITO  | \$ 371.03       |
| 511080003 | ISLA DE TRABAJO DELTA GRAFITO  | \$ 450.34       |
|           |  | \$ 450.34       |

|           |  |    |          |
|-----------|--|----|----------|
| 511080004 | ISLA DE TRABAJO DELTA GRAFITO  | \$ | 450.34   |
| 511080005 | ISLA DE TRABAJO DELTA GRAFITO  | \$ | 450.34   |
| 511080006 | ISLA DE TRABAJO DELTA GRAFITO  | \$ | 450.34   |
| 511080007 | ISLA DE TRABAJO DELTA GRAFITO  | \$ | 450.34   |
| 511080008 | ISLA DE TRABAJO DELTA GRAFITO  | \$ | 450.34   |
| 511080009 | ISLA DE TRABAJO DELTA GRAFITO  | \$ | 450.34   |
| 511080010 | ISLA DE TRABAJO DELTA GRAFITO  | \$ | 450.34   |
| 511080011 | ISLA DE TRABAJO DELTA GRAFITO  | \$ | 450.34   |
| 511080012 | ISLA DE TRABAJO DELTA GRAFITO  | \$ | 450.34   |
| 511080013 | ISLA DE TRABAJO DELTA GRAFITO  | \$ | 450.34   |
| 511080014 | ISLA DE TRABAJO DELTA GRAFITO  | \$ | 450.34   |
| 511080015 | ISLA DE TRABAJO DELTA GRAFITO  | \$ | 450.34   |
| 511080016 | ISLA DE TRABAJO DELTA GRAFITO  | \$ | 450.34   |
| 511080017 | ISLA DE TRABAJO DELTA GRAFITO  | \$ | 450.34   |
| 511080018 | ISLA DE TRABAJO DELTA GRAFITO  | \$ | 450.34   |
| 511080019 | ISLA DE TRABAJO DELTA GRAFITO  | \$ | 450.34   |
| 511080020 | ISLA DE TRABAJO DELTA GRAFITO  | \$ | 450.34   |
| 511080021 | ISLA DE TRABAJO DELTA GRAFITO  | \$ | 450.34   |
| 511080022 | ISLA DE TRABAJO DELTA GRAFITO  | \$ | 450.34   |
| 511080023 | ISLA DE TRABAJO DELTA GRAFITO  | \$ | 450.34   |
| 511080024 | ISLA DE TRABAJO DELTA GRAFITO  | \$ | 450.34   |
| 511080025 | ISLA DE TRABAJO DELTA GRAFITO  | \$ | 450.34   |
| 511080026 | ISLA DE TRABAJO DELTA GRAFITO  | \$ | 450.34   |
| 511080027 | ISLA DE TRABAJO DELTA GRAFITO  | \$ | 450.34   |
| 511080028 | ISLA DE TRABAJO DELTA GRAFITO  | \$ | 450.34   |
| 511080029 | ISLA DE TRABAJO DELTA GRAFITO  | \$ | 450.34   |
| 511080030 | MODULO L GRAFITO   | \$ | 450.34   |
| 511080031 | MODULO L GRAFITO   | \$ | 629.74   |
| 511080032 | MODULO L GRAFITO   | \$ | 629.74   |
| 511080033 | VITRINA  | \$ | 629.74   |
| 511080034 | VITRINA  | \$ | 758.33   |
| 511080035 | VITRINA  | \$ | 758.33   |
| 511110001 | ARCHIVERO DE METAL OFICIO 4CAJONES NEGRO CHAPA INSTITUCIONAL 16882 AO4CN.      | \$ | 758.34   |
| 511110002 | ARCHIVERO DE METAL OFICIO 4CAJONES NEGRO CHAPA INSTITUCIONAL 16882 AO4CN.      | \$ | 1,463.00 |
| 511110003 | ARCHIVERO DE METAL OFICIO 4CAJONES NEGRO CHAPA INSTITUCIONAL 16882 AO4CN.      | \$ | 1,463.00 |
| 511130001 | ARCHIVERO METALICO 4 GAV. NEGRO  | \$ | 1,463.00 |
| 511140001 | ARCHIVERO METALICO 4 GAV. NEGRO  | \$ | 2,392.65 |
| 511140002 | ARCHIVERO METALICO 4 GAV. NEGRO  | \$ | 2,392.50 |
| 511140003 | ARCHIVERO 3 GAVETAS 106XL MELAMINA CAOBA LINEA ITALIA                          | \$ | 2,392.50 |
| 511140004 | MESA REDONDA 129 MELAMINA CAOBA COD. (5080-M105)                               | \$ | 2,980.19 |
| 511140005 | MESA REDONDA 129 MELAMINA CAOBA COD. (5080-M105)                               | \$ | 2,067.70 |
| 511140006 | MESA REDONDA 129 MELAMINA CAOBA COD. (5080-M105)                               | \$ | 2,067.70 |
| 511140007 | MESA REDONDA 129 MELAMINA CAOBA COD. (5080-M105)                               | \$ | 2,067.70 |
| 511140008 | MESA REDONDA 129 MELAMINA CAOBA COD. (5080-M105)                               | \$ | 2,067.70 |
| 511140009 | MESA REDONDA 129 MELAMINA CAOBA COD. (5080-M105)                               | \$ | 2,067.70 |
| 511140010 | MESA REDONDA 129 MELAMINA CAOBA COD. (5080-M105)                               | \$ | 2,067.70 |
| 511140011 | MESA REDONDA 129 MELAMINA CAOBA COD. (5080-M105)                               | \$ | 2,067.70 |
| 511140012 | MESA REDONDA 129 MELAMINA CAOBA COD. (5080-M105)                               | \$ | 2,067.70 |
| 511140013 | MESA REDONDA 129 MELAMINA CAOBA COD. (5080-M105)                               | \$ | 2,067.70 |
| 511140014 | MESA REDONDA 129 MELAMINA CAOBA COD. (5080-M105)                               | \$ | 2,067.70 |
| 511140015 | MESA REDONDA 129 MELAMINA CAOBA COD. (5080-M105)                               | \$ | 2,067.70 |
| 511140016 | MESA REDONDA 129 MELAMINA CAOBA COD. (5080-M105)                               | \$ | 2,067.70 |
| 511140017 | MESA REDONDA 129 MELAMINA CAOBA COD. (5080-M105)                               | \$ | 2,067.70 |
| 511140018 | MESA REDONDA 129 MELAMINA CAOBA COD. (5080-M105)                               | \$ | 2,067.70 |
| 511140019 | MESA REDONDA 129 MELAMINA CAOBA COD. (5080-M105)                               | \$ | 2,067.70 |
| 511140020 | MESA REDONDA 129 MELAMINA CAOBA COD. (5080-M105)                               | \$ | 2,067.70 |
| 511140021 | MESA REDONDA 129 MELAMINA CAOBA COD. (5080-M105)                               | \$ | 2,067.70 |
| 511140022 | MESA REDONDA 129 MELAMINA CAOBA COD. (5080-M105)                               | \$ | 2,067.70 |
| 511140023 | MESA REDONDA 129 MELAMINA CAOBA COD. (5080-M105)                               | \$ | 2,067.70 |
| 511140024 | MESA REDONDA 129 MELAMINA CAOBA COD. (5080-M105)                               | \$ | 2,067.70 |
| 511140025 | MESA REDONDA 129 MELAMINA CAOBA COD. (5080-M105)                               | \$ | 2,067.70 |
| 511140026 | MESA REDONDA 129 MELAMINA CAOBA COD. (5080-M105)                               | \$ | 2,067.70 |
| 511140027 | MESA REDONDA 129 MELAMINA CAOBA COD. (5080-M105)                               | \$ | 2,067.70 |
| 511140028 | MESA REDONDA 129 MELAMINA CAOBA COD. (5080-M105)                               | \$ | 2,067.70 |
| 511140029 | RECEPCION PRINCIPAL 220 MELAMINA CAOBA   | \$ | 2,067.70 |
| 511140030 | RECEPCION PRINCIPAL 220 MELAMINA CAOBA   | \$ | 5,241.17 |
| 511140031 | RECEPCION PRINCIPAL 220 MELAMINA CAOBA   | \$ | 5,241.17 |
| 511140032 | ARCHIVERO METALICO 4 GAVETAS   | \$ | 5,241.17 |
| 511140033 | ARCHIVERO METALICO 4 GAVETAS   | \$ | 2,477.08 |
| 511150001 | CREDENZA MODELO G135 COLOR GRAFITO   | \$ | 2,477.08 |
| 511150002 | PIZARRON BLANCO PARA AULA METALICO PORCELANIZADO MARCA ESCO MODELO BCO 240X120 | \$ | 5,570.90 |
| 511150003 | PIZARRON BLANCO PARA AULA METALICO PORCELANIZADO MARCA ESCO MODELO BCO 240X121 | \$ | 4,121.87 |
| 511150004 | PIZARRON BLANCO PARA AULA METALICO PORCELANIZADO MARCA ESCO MODELO BCO 240X122 | \$ | 4,121.87 |
| 511150005 | PIZARRON BLANCO PARA AULA METALICO PORCELANIZADO MARCA ESCO MODELO BCO 240X123 | \$ | 4,121.87 |
| 511150006 | PIZARRON BLANCO PARA AULA METALICO PORCELANIZADO MARCA ESCO MODELO BCO 240X124 | \$ | 4,121.87 |
| 511150007 | PIZARRON BLANCO PARA AULA METALICO PORCELANIZADO MARCA ESCO MODELO BCO 240X125 | \$ | 4,121.87 |
| 511150008 | PIZARRON BLANCO PARA AULA METALICO PORCELANIZADO MARCA ESCO MODELO BCO 240X126 | \$ | 4,121.87 |



|           |  |    |           |
|-----------|--|----|-----------|
| 511150009 | PIZARRON BLANCO PARA AULA METALICO PORCELANIZADO MARCA ESCO MODELO BCO 240X127   | \$ | 4,121.87  |
| 511150010 | PIZARRON BLANCO PARA AULA METALICO PORCELANIZADO MARCA ESCO MODELO BCO 240X128   | \$ | 4,121.87  |
| 511150011 | PIZARRON BLANCO PARA AULA METALICO PORCELANIZADO MARCA ESCO MODELO BCO 240X129   | \$ | 4,121.87  |
| 511150012 | PIZARRON BLANCO PARA AULA METALICO PORCELANIZADO MARCA ESCO MODELO BCO 240X130   | \$ | 4,121.87  |
| 511150013 | PIZARRON BLANCO PARA AULA METALICO PORCELANIZADO MARCA ESCO MODELO BCO 240X131   | \$ | 4,121.87  |
| 511150014 | PIZARRON BLANCO PARA AULA METALICO PORCELANIZADO MARCA ESCO MODELO BCO 240X132   | \$ | 4,121.87  |
| 511150015 | PIZARRON BLANCO PARA AULA METALICO PORCELANIZADO MARCA ESCO MODELO BCO 240X133   | \$ | 4,121.87  |
| 511150016 | PIZARRON BLANCO PARA AULA METALICO PORCELANIZADO MARCA ESCO MODELO BCO 240X134   | \$ | 4,121.87  |
| 511150017 | PIZARRON BLANCO PARA AULA METALICO PORCELANIZADO MARCA ESCO MODELO BCO 240X135   | \$ | 4,121.87  |
| 511150018 | PIZARRON BLANCO PARA AULA METALICO PORCELANIZADO MARCA ESCO MODELO BCO 240X136   | \$ | 4,121.87  |
| 511150019 | PIZARRON BLANCO PARA AULA METALICO PORCELANIZADO MARCA ESCO MODELO BCO 240X137   | \$ | 4,121.87  |
| 511150020 | PIZARRON BLANCO PARA AULA METALICO PORCELANIZADO MARCA ESCO MODELO BCO 240X138   | \$ | 4,121.87  |
| 511150021 | PIZARRON BLANCO PARA AULA METALICO PORCELANIZADO MARCA ESCO MODELO BCO 240X139   | \$ | 4,121.87  |
| 511150022 | PIZARRON BLANCO PARA AULA METALICO PORCELANIZADO MARCA ESCO MODELO BCO 240X140   | \$ | 4,121.87  |
| 511150023 | PIZARRON BLANCO PARA AULA METALICO PORCELANIZADO MARCA ESCO MODELO BCO 240X141   | \$ | 4,121.87  |
| 511150024 | PIZARRON BLANCO PARA AULA METALICO PORCELANIZADO MARCA ESCO MODELO BCO 240X142   | \$ | 4,121.87  |
| 511150025 | PIZARRON BLANCO PARA AULA METALICO PORCELANIZADO MARCA ESCO MODELO BCO 240X143   | \$ | 4,121.87  |
| 511150026 | PIZARRON BLANCO PARA AULA METALICO PORCELANIZADO MARCA ESCO MODELO BCO 240X144   | \$ | 4,121.87  |
| 511150027 | PIZARRON BLANCO PARA AULA METALICO PORCELANIZADO MARCA ESCO MODELO BCO 240X145   | \$ | 4,121.87  |
| 511150028 | PIZARRON BLANCO PARA AULA METALICO PORCELANIZADO MARCA ESCO MODELO BCO 240X146   | \$ | 4,121.87  |
| 511150029 | PIZARRON BLANCO PARA AULA METALICO PORCELANIZADO MARCA ESCO MODELO BCO 240X147   | \$ | 4,121.87  |
| 511150030 | PIZARRON BLANCO PARA AULA METALICO PORCELANIZADO MARCA ESCO MODELO BCO 240X148   | \$ | 4,121.87  |
| 511150031 | PIZARRON BLANCO PARA AULA METALICO PORCELANIZADO MARCA ESCO MODELO BCO 240X149   | \$ | 4,121.87  |
| 511150032 | SILLON EJECUTIVO C/SOPORTE LUMBAR CON AJUSTE ALTURA, BRAZOS DE POLIURETANO NEGRO                                       | \$ | 2,830.72  |
| 511150033 | SILLON EJECUTIVO C/SOPORTE LUMBAR CON AJUSTE ALTURA, BRAZOS DE POLIURETANO NEGRO                                       | \$ | 2,830.72  |
| 511150034 | SILLON EJECUTIVO C/SOPORTE LUMBAR CON AJUSTE ALTURA, BRAZOS DE POLIURETANO NEGRO                                       | \$ | 2,830.72  |
| 511150035 | SILLON EJECUTIVO C/SOPORTE LUMBAR CON AJUSTE ALTURA, BRAZOS DE POLIURETANO NEGRO                                       | \$ | 2,830.72  |
| 511150036 | SILLON EJECUTIVO C/SOPORTE LUMBAR CON AJUSTE ALTURA, BRAZOS DE POLIURETANO NEGRO                                       | \$ | 2,830.72  |
| 511150037 | SILLON EJECUTIVO C/SOPORTE LUMBAR CON AJUSTE ALTURA, BRAZOS DE POLIURETANO NEGRO                                       | \$ | 2,830.72  |
| 511150038 | SILLON EJECUTIVO C/SOPORTE LUMBAR CON AJUSTE ALTURA, BRAZOS DE POLIURETANO NEGRO                                       | \$ | 2,830.72  |
| 511150039 | SILLON EJECUTIVO C/SOPORTE LUMBAR CON AJUSTE ALTURA, BRAZOS DE POLIURETANO NEGRO                                       | \$ | 2,830.72  |
| 511150040 | SILLON EJECUTIVO C/SOPORTE LUMBAR CON AJUSTE ALTURA, BRAZOS DE POLIURETANO NEGRO                                       | \$ | 2,830.72  |
| 511150041 | SILLON EJECUTIVO C/SOPORTE LUMBAR CON AJUSTE ALTURA, BRAZOS DE POLIURETANO NEGRO                                       | \$ | 2,830.72  |
| 511150042 | MOD. EJEC.1.8 MTS C/ESCRITORIO RECTO Y LATERAL, CREDENZA Y LIBRERO COLOR WENGUE  | \$ | 9,342.10  |
| 511150043 | MOD. EJEC.1.8 MTS C/ESCRITORIO RECTO Y LATERAL, CREDENZA Y LIBRERO COLOR WENGUE  | \$ | 9,342.36  |
| 511150044 | MOD. EJEC.1.8 MTS C/ESCRITORIO RECTO Y LATERAL, CREDENZA Y LIBRERO COLOR WENGUE  | \$ | 9,342.36  |
| 511150045 | MOD. EJEC.1.8 MTS C/ESCRITORIO RECTO Y LATERAL, CREDENZA Y LIBRERO COLOR WENGUE  | \$ | 9,342.36  |
| 511150046 | ARCHIVERO VERTICAL 4 GAVETAS MELANINA 1.38x1.38  | \$ | 3,871.89  |
| 511150047 | ARCHIVERO VERTICAL 4 GAVETAS MELANINA 1.38x1.38  | \$ | 3,871.89  |
| 511150048 | CREDENZA 2.4 DE FRENTE 6 PUERTAS C/ENTREPAÑO EN MEDIO MELANINA COLOR WEGUE C/CONTACTOS                                 | \$ | 5,434.24  |
| 511150049 | CREDENZA 2.4 DE FRENTE 6 PUERTAS C/ENTREPAÑO EN MEDIO MELANINA COLOR WEGUE C/CONTACTOS                                 | \$ | 5,434.24  |
| 511150050 | MESA DE CONSEJO DE 2.4x1.20 C/2MINIIMPORT CON CRISTALES MERILADO COLOR WENGUE  | \$ | 18,348.48 |
| 511150051 | MESA DE CONSEJO DE 3.6x1.50 C/2MINIIMPORT CON CRISTALES MERILADO COLOR WENGUE  | \$ | 33,423.75 |
| 511150052 | MESA DE CONSEJO DE 6.0x1.50 C/2MINIIMPORT CON CRISTALES MERILADO COLOR WENGUE  | \$ | 58,549.17 |
| 511150053 | MODULO DE RECEPCIÓN CON FRANJAS DE LINEER METALICO Y CRISTAL C/3PARTES COLOR WENGUE                                    | \$ | 25,555.71 |
| 511150054 | PIZARRON DE 1.24x1.285 AREA DE ESCRITURA DE 1.18x1.73 USB 1 PLUMA RECARGABLE 2/REP. CABLE USB SOP.p/PARED Y 1MIMIO DVD | \$ | 10,846.73 |
| 511150055 | PIZARRON DE 1.24x1.285 AREA DE ESCRITURA DE 1.18x1.73 USB 1 PLUMA RECARGABLE 2/REP. CABLE USB SOP.p/PARED Y 1MIMIO DVD | \$ | 10,846.73 |
| 511150056 | PIZARRON DE 1.24x1.285 AREA DE ESCRITURA DE 1.18x1.73 USB 1 PLUMA RECARGABLE 2/REP. CABLE USB SOP.p/PARED Y 1MIMIO DVD | \$ | 10,846.73 |
| 511150057 | PIZARRON BLANCO 1.2x1.5 METALICO PORCELANIZADO   | \$ | 2,633.97  |
| 511150058 | PIZARRON BLANCO 1.2x1.5 METALICO PORCELANIZADO   | \$ | 2,633.97  |
| 511150059 | PIZARRON BLANCO 1.2x1.5 METALICO PORCELANIZADO   | \$ | 2,633.97  |
| 511150060 | SILLON EJECUTIVO OFFICAR EN PIEL COLOR NEGRO   | \$ | 3,486.14  |
| 511150061 | SILLON EJECUTIVO OFFICAR EN PIEL COLOR NEGRO   | \$ | 3,486.14  |
| 511150062 | SILLON EJECUTIVO OFFICAR EN PIEL COLOR NEGRO   | \$ | 3,486.14  |
| 511150063 | SILLON EJECUTIVO OFFICAR EN PIEL COLOR NEGRO   | \$ | 3,486.14  |
| 511150064 | SILLON EJECUTIVO OFFICAR EN PIEL COLOR NEGRO   | \$ | 3,486.14  |
| 511150065 | SILLON EJECUTIVO OFFICAR EN PIEL COLOR NEGRO   | \$ | 3,486.14  |
| 511150066 | SILLON EJECUTIVO OFFICAR EN PIEL COLOR NEGRO   | \$ | 3,486.14  |
| 511150067 | SILLON EJECUTIVO OFFICAR EN PIEL COLOR NEGRO   | \$ | 3,486.14  |
| 511150068 | SILLON EJECUTIVO OFFICAR EN PIEL COLOR NEGRO   | \$ | 3,486.14  |
| 511150069 | SILLON EJECUTIVO OFFICAR EN PIEL COLOR NEGRO   | \$ | 3,486.14  |
| 511150070 | SILLON EJECUTIVO OFFICAR EN PIEL COLOR NEGRO   | \$ | 3,486.14  |
| 511150071 | SILLON EJECUTIVO OFFICAR EN PIEL COLOR NEGRO   | \$ | 3,486.14  |
| 511150072 | SILLON EJECUTIVO RESP. ALTO, BRAZO DE ACERO, BASE CROMADA, RECLINABLE CON BLOQUEO PIEL COLOR NEGRO                     | \$ | 3,736.24  |
| 511150073 | SILLON EJECUTIVO RESP. ALTO, BRAZO DE ACERO, BASE CROMADA, RECLINABLE CON BLOQUEO PIEL COLOR NEGRO                     | \$ | 3,736.24  |
| 511150074 | SILLON EJECUTIVO RESP. ALTO, BRAZO DE ACERO, BASE CROMADA, RECLINABLE CON BLOQUEO PIEL COLOR NEGRO                     | \$ | 3,736.24  |
| 511150075 | SILLON EJECUTIVO RESP. ALTO, BRAZO DE ACERO, BASE CROMADA, RECLINABLE CON BLOQUEO PIEL COLOR NEGRO                     | \$ | 3,736.24  |
| 511150076 | SILLON EJECUTIVO RESP. ALTO, BRAZO DE ACERO, BASE CROMADA, RECLINABLE CON BLOQUEO PIEL COLOR NEGRO                     | \$ | 3,736.24  |
| 511150077 | SILLON EJECUTIVO RESP. ALTO, BRAZO DE ACERO, BASE CROMADA, RECLINABLE CON BLOQUEO PIEL COLOR NEGRO                     | \$ | 3,736.24  |
| 511150078 | SILLON EJECUTIVO RESP. ALTO, BRAZO DE ACERO, BASE CROMADA, RECLINABLE CON BLOQUEO PIEL COLOR NEGRO                     | \$ | 3,736.24  |
| 511150079 | SILLON EJECUTIVO RESP. ALTO, BRAZO DE ACERO, BASE CROMADA, RECLINABLE CON BLOQUEO PIEL COLOR NEGRO                     | \$ | 3,736.24  |
| 511150080 | SILLON EJECUTIVO RESP. ALTO, BRAZO DE ACERO, BASE CROMADA, RECLINABLE CON BLOQUEO PIEL COLOR NEGRO                     | \$ | 3,736.24  |
| 511150081 | SILLON EJECUTIVO RESP. ALTO, BRAZO DE ACERO, BASE CROMADA, RECLINABLE CON BLOQUEO PIEL COLOR NEGRO                     | \$ | 3,736.24  |
| 511150082 | SILLON EJECUTIVO RESP. ALTO, BRAZO DE ACERO, BASE CROMADA, RECLINABLE CON BLOQUEO PIEL COLOR NEGRO                     | \$ | 3,736.24  |
| 511150083 | SILLON EJECUTIVO RESP. ALTO, BRAZO DE ACERO, BASE CROMADA, RECLINABLE CON BLOQUEO PIEL COLOR NEGRO                     | \$ | 3,736.24  |
| 511150084 | SILLON EJECUTIVO RESP. ALTO, BRAZO DE ACERO, BASE CROMADA, RECLINABLE CON BLOQUEO PIEL COLOR NEGRO                     | \$ | 3,736.24  |
| 511150085 | SILLON EJECUTIVO RESP. ALTO, BRAZO DE ACERO, BASE CROMADA, RECLINABLE CON BLOQUEO PIEL COLOR NEGRO                     | \$ | 3,736.24  |

|           |  |    |           |
|-----------|--|----|-----------|
| 511150086 | SILLON EJECUTIVO RESP. ALTO, BRAZO DE ACERO, BASE CROMADA, RECLINABLE CON BLOQUEO PIEL COLOR NEGRO | \$ | 3,736.24  |
| 511150087 | SILLON EJECUTIVO RESP. ALTO, BRAZO DE ACERO, BASE CROMADA, RECLINABLE CON BLOQUEO PIEL COLOR NEGRO | \$ | 3,736.24  |
| 511150088 | SILLON EJECUTIVO RESP. ALTO, BRAZO DE ACERO, BASE CROMADA, RECLINABLE CON BLOQUEO PIEL COLOR NEGRO | \$ | 3,736.24  |
| 511150089 | SILLON EJECUTIVO RESP. ALTO, BRAZO DE ACERO, BASE CROMADA, RECLINABLE CON BLOQUEO PIEL COLOR NEGRO | \$ | 3,736.24  |
| 511150090 | SILLON EJECUTIVO RESP. ALTO, BRAZO DE ACERO, BASE CROMADA, RECLINABLE CON BLOQUEO PIEL COLOR NEGRO | \$ | 3,736.24  |
| 511150091 | SILLON EJECUTIVO RESP. ALTO, BRAZO DE ACERO, BASE CROMADA, RECLINABLE CON BLOQUEO PIEL COLOR NEGRO | \$ | 3,736.24  |
| 511150092 | SILLON EJECUTIVO RESP. ALTO, BRAZO DE ACERO, BASE CROMADA, RECLINABLE CON BLOQUEO PIEL COLOR NEGRO | \$ | 3,736.24  |
| 511150093 | SILLON EJECUTIVO RESP. ALTO, BRAZO DE ACERO, BASE CROMADA, RECLINABLE CON BLOQUEO PIEL COLOR NEGRO | \$ | 3,736.24  |
| 511150094 | SILLON EJECUTIVO RESP. ALTO, BRAZO DE ACERO, BASE CROMADA, RECLINABLE CON BLOQUEO PIEL COLOR NEGRO | \$ | 3,736.24  |
| 511150095 | SILLON EJECUTIVO RESP. ALTO, BRAZO DE ACERO, BASE CROMADA, RECLINABLE CON BLOQUEO PIEL COLOR NEGRO | \$ | 3,736.24  |
| 511150096 | SILLON EJECUTIVO RESP. ALTO, BRAZO DE ACERO, BASE CROMADA, RECLINABLE CON BLOQUEO PIEL COLOR NEGRO | \$ | 3,736.24  |
| 511150097 | SILLON EJECUTIVO RESP. ALTO, BRAZO DE ACERO, BASE CROMADA, RECLINABLE CON BLOQUEO PIEL COLOR NEGRO | \$ | 3,736.24  |
| 511150098 | SILLON EJECUTIVO RESP. ALTO, BRAZO DE ACERO, BASE CROMADA, RECLINABLE CON BLOQUEO PIEL COLOR NEGRO | \$ | 3,736.24  |
| 511150099 | SILLON EJECUTIVO RESP. ALTO, BRAZO DE ACERO, BASE CROMADA, RECLINABLE CON BLOQUEO PIEL COLOR NEGRO | \$ | 3,736.24  |
| 511150100 | SILLON EJECUTIVO RESP. ALTO, BRAZO DE ACERO, BASE CROMADA, RECLINABLE CON BLOQUEO PIEL COLOR NEGRO | \$ | 3,736.24  |
| 511150101 | SILLON EJECUTIVO RESP. ALTO, BRAZO DE ACERO, BASE CROMADA, RECLINABLE CON BLOQUEO PIEL COLOR NEGRO | \$ | 3,736.24  |
| 511150102 | SILLON DE ESPERA SOFA DE DOS PLAZAS EN PIEL COLOR NEGRO  | \$ | 3,736.24  |
| 511150103 | SILLON DE ESPERA SOFA DE TRES PLAZAS EN PIEL COLOR NEGRO   | \$ | 8,444.80  |
| 511150104 | SILLON DE ESPERA SOFA DE UNA PLAZA EN PIEL COLOR NEGRO   | \$ | 10,340.56 |
| 511150105 | SILLON DE ESPERA SOFA DE UNA PLAZA EN PIEL COLOR NEGRO   | \$ | 5,942.33  |
| 511160001 | ARCHIVERO METAL OFICIO 4CAJONES NEGRO  | \$ | 5,942.33  |
| 511160002 | SILLON LOVSEAT COLOR CAFÉ PULIDO MICROFIBRA  | \$ | 3,437.08  |
| 511160003 | ARCHIVERO 2 GAVETAS VERTICAL . TAMAÑO OFICIO   | \$ | 7,504.05  |
| 511160004 | ISLA DE TRABAJO MELANINA COLOR GRAFITO   | \$ | 3,090.43  |
| 511160005 | ARCHIVERO 2 GAVETAS VERTICAL . TAMAÑO OFICIO   | \$ | 5,347.12  |
| 511160006 | ISLA DE TRABAJO MELANINA COLOR GRAFITO   | \$ | 3,090.43  |
| 511160007 | ARCHIVERO 2 GAVETAS VERTICAL . TAMAÑO OFICIO   | \$ | 5,347.12  |
| 511160008 | ARCHIVERO 2 GAVETAS VERTICAL . TAMAÑO OFICIO   | \$ | 3,090.43  |
| 511160009 | ARCHIVERO 2 GAVETAS VERTICAL . TAMAÑO OFICIO   | \$ | 3,090.43  |
| 511160010 | ISLA DE TRABAJO MELANINA COLOR GRAFITO   | \$ | 3,090.43  |
| 511160011 | ISLA DE TRABAJO MELANINA COLOR GRAFITO   | \$ | 5,347.12  |
| 511160012 | ISLA DE TRABAJO MELANINA COLOR GRAFITO   | \$ | 5,347.12  |
| 511160013 | ARCHIVERO 2 GAVETAS VERTICAL . TAMAÑO OFICIO   | \$ | 5,347.12  |
| 511160014 | ARCHIVERO 2 GAVETAS VERTICAL . TAMAÑO OFICIO   | \$ | 3,090.43  |
| 511160015 | ARCHIVERO 2 GAVETAS VERTICAL . TAMAÑO OFICIO   | \$ | 3,090.43  |
| 511160016 | ARCHIVERO 2 GAVETAS VERTICAL . TAMAÑO OFICIO   | \$ | 3,090.43  |
| 511160017 | ARCHIVERO 2 GAVETAS VERTICAL . TAMAÑO OFICIO   | \$ | 3,090.43  |
| 511160018 | ISLA DE TRABAJO MELANINA COLOR GRAFITO   | \$ | 3,090.43  |
| 511160019 | ISLA DE TRABAJO MELANINA COLOR GRAFITO   | \$ | 5,347.12  |
| 511160020 | ISLA DE TRABAJO MELANINA COLOR GRAFITO   | \$ | 5,347.12  |
| 511160021 | ISLA DE TRABAJO MELANINA COLOR GRAFITO   | \$ | 5,347.12  |
| 511160022 | ISLA DE TRABAJO MELANINA COLOR GRAFITO   | \$ | 5,347.12  |
| 511160023 | ARCHIVERO 2 GAVETAS VERTICAL . TAMAÑO OFICIO   | \$ | 5,347.12  |
| 511160024 | ARCHIVERO 2 GAVETAS VERTICAL . TAMAÑO OFICIO   | \$ | 3,090.43  |
| 511160025 | ARCHIVERO 2 GAVETAS VERTICAL . TAMAÑO OFICIO   | \$ | 3,090.43  |
| 511160026 | ARCHIVERO 2 GAVETAS VERTICAL . TAMAÑO OFICIO   | \$ | 3,090.43  |
| 511160027 | ISLA DE TRABAJO MELANINA COLOR GRAFITO   | \$ | 3,090.43  |
| 511160028 | ISLA DE TRABAJO MELANINA COLOR GRAFITO   | \$ | 5,347.12  |
| 511160029 | ISLA DE TRABAJO MELANINA COLOR GRAFITO   | \$ | 5,347.12  |
| 511160030 | ISLA DE TRABAJO MELANINA COLOR GRAFITO   | \$ | 5,347.12  |
| 511160031 | ARCHIVERO METALICO 4 GABETAS NEGRO   | \$ | 5,347.12  |
| 511160032 | SILLON EJECUTIVO OFFICAR MOD BM2951N   | \$ | 4,889.11  |
| 511160033 | SILLON EJECUTIVO OFFICAR MOD BM2951N   | \$ | 4,261.07  |
| 511160034 | SILLON EJECUTIVO OFFICAR MOD BM2951N   | \$ | 4,261.07  |
| 511160035 | SILLON EJECUTIVO OFFICAR MOD BM2951N   | \$ | 4,261.07  |
| 511160036 | SILLON EJECUTIVO OFFICAR MOD BM2951N   | \$ | 4,261.07  |
| 511160037 | SILLON EJECUTIVO OFFICAR MOD BM2951N   | \$ | 4,261.07  |
| 511160038 | SILLON EJECUTIVO OFFICAR MOD BM2951N   | \$ | 4,261.07  |
| 511160039 | SILLON EJECUTIVO OFFICAR MOD BM2951N   | \$ | 4,261.07  |
| 511160040 | SILLON EJECUTIVO OFFICAR MOD BM2951N   | \$ | 4,261.07  |
| 511160041 | SILLON EJECUTIVO OFFICAR MOD BM2951N   | \$ | 4,261.07  |
| 511160042 | SILLON EJECUTIVO OFFICAR MOD BM2951N   | \$ | 4,261.07  |
| 511160043 | SILLON EJECUTIVO OFFICAR MOD BM2951N   | \$ | 4,261.07  |
| 511160044 | SILLON EJECUTIVO RESP. ALTO BM90   | \$ | 4,261.07  |
| 511930001 | MESA DE TRABAJO 1.80 X 1.20 X .75 CMS. ALTURAUBICADAS EN LAB. ELECTROMECC.                         | \$ | 5,601.06  |
| 511930002 | MESA DE TRABAJO CON CONEX ELEC1.80 X 1.20 X .75 CMS. ALTURAUBICADAS EN LAB. ELECTROMECC.           | \$ | -         |
| 511930003 | MESA DE TRABAJO CON CONEX ELEC1.80 X 1.20 X .75 CMS. ALTURAUBICADAS EN LAB. ELECTROMECC.           | \$ | -         |
| 511930004 | MESA DE TRABAJO CON CONEX ELEC1.80 X 1.20 X .75 CMS. ALTURAUBICADAS EN LAB. ELECTROMECC.           | \$ | -         |
| 511930005 | MESA DE TRABAJO CON CONEX ELEC1.80 X 1.20 X .75 CMS. ALTURAUBICADAS EN LAB. ELECTROMECC.           | \$ | -         |
| 511930006 | ESTANTE PARA TELEVISIONMETALICO COLOR NEGROCON RODILLOS  | \$ | -         |
| 511930007 | PIZARRON ELECTRONICOB400   | \$ | -         |
| 511970001 | URNA DE ALUMINIO Y CRISTALPARA GUARDA DE BANDERA   | \$ | -         |
| 515000001 | COMPUTADORA PENTIUM III-550MHZ.H.D. 20 GB MEMORIA 128 MBFLOPPY 1.44 MB CD-52X                      | \$ | -         |
| 515000002 | COMPUTADORA P-III 550 MHZ.H.D. 17 GB MEMORIA 128 MBFLOPPY 1.44 MB MONITOR 14"                      | \$ | -         |
| 515000003 | COMPUTADORA P-III 700 MHZ.H.D. 20 GB MEMORIA 64 MB RAMKIT 52-X MONITOR 15"                         | \$ | -         |
| 515000004 | COMPUTADORA P-III 700 MHZ.H.D. 20 GB MEMORIA 64 MB RAMKIT 52-X MONITOR 15"                         | \$ | -         |
| 515000005 | COMPUTADORA P-III 700 MHZCPU.MONITOR 15" TECLADO Y BOCINAS   | \$ | -         |

|           |   |    |   |
|-----------|---|----|---|
| 51500006  | PROMODEL Y SIMRUNNER FORWINDOWS LIC. ESTUDIANTILVERSION 4.22 C/ MANUALES IMPR.            | \$ | - |
| 515010001 | COMPUTADORACOMPAQ PRESARIO5WV283  | \$ | - |
| 515010002 | COMPUTADORA COMPAQ PRESARIOINCLUYE CPU, MONITOR,BOCINASMOUSE,TECLADO                      | \$ | - |
| 515010003 | RETROPROYECTOR DUKANE 3010DE 3000 LUMENS  | \$ | - |
| 515010004 | COMPUTADORA COMPAQ PRESARIO5004LA PENTIUM III 1.0 GHZREGULADOR                            | \$ | - |
| 515010005 | COMPUTADORA COMPAQ PRESARIO5004LA PENTIUM III 1.0 GHZREGULADOR                            | \$ | - |
| 515020001 | COMPUTADORA COMPAQ PRESARIO5625LA   | \$ | - |
| 515020002 | COMPUTADORA LANIX PENTIUM IVSERIE MONITOR MX08682SERIE CPU 5052687                        | \$ | - |
| 515020003 | COMPUTADORA LANIX PENTIUM IVSERIE MONITOR MX09545SERIE CPU 5052697                        | \$ | - |
| 515020004 | COMPUTADORA LANIX PENTIUM IVSERIE MONITOR MX01895SERIE CPU 5052289                        | \$ | - |
| 515020006 | COMPUTADORA MODIFICADAVSERIE MONITOR MX09543SERIE CPU 5052703                             | \$ | - |
| 515020007 | COMPUTADORA COMPAQ PRESARIO5625LA   | \$ | - |
| 515020008 | IMPRESORA HP LASERJET 1200  | \$ | - |
| 515020009 | REGULADOR DE VOLTAJE 4 KVA220V CAT.2322240  | \$ | - |
| 515020010 | REGULADOR DE VOLTAJE 4 KVA220V CAT.2322240  | \$ | - |
| 515020011 | COMPUTADORA COMPAQ PRESARIOCOLOR NEGRO MONITOR PLANO                                      | \$ | - |
| 515030001 | APARATO DE FAX,COPIADORA EIMPRESORA SIN AURICULAR   | \$ | - |
| 515030002 | SOFTWARE P/ DISEÑO DE TAREJTADE IDENTIFICACION  | \$ | - |
| 515030003 | ORGANIZADOR DOBLE (45/U.R)VERTICAL  | \$ | - |
| 515030005 | COMPUTADORA COMPAQ COLOR GRISY NEGRO CON AUDIFONOS PERFECTCHOICE DIADEMA BLANCA           | \$ | - |
| 515030006 | COMPUTADORA COMPAQ COLOR GRISY NEGRO CON AUDIFONOS PERFECTCHOICE DIADEMA BLANCA           | \$ | - |
| 515030007 | COMPUTADORA COMPAQ COLOR GRISY NEGRO CON AUDIFONOS PERFECTCHOICE DIADEMA BLANCA           | \$ | - |
| 515030008 | COMPUTADORA LANIX BRAIN P4 2.4AZUL CON GRIS MOUSE Y TECLADO                               | \$ | - |
| 515030009 | COMPUTADORA LANIX BRAIN P4 2.4AZUL CON GRIS MOUSE Y TECLADO                               | \$ | - |
| 515030010 | ESCANER HP CAMA PLANA 2400X240  | \$ | - |
| 515030011 | SISTEMA DE NOMINA VERSION 2003  | \$ | - |
| 515040001 | SCANNER MODELO SCANNJET 8250HP  | \$ | - |
| 515040002 | COMPUTADORA HP SIST. OP. WINXPPRO/CD DE RECUP.(DRIVERS) PROCPIV 2.8 GHZ MEM 512 INTEL856G | \$ | - |
| 515040003 | COMPUTADORA HP SIST. OP. WINXPPRO/CD DE RECUP.(DRIVERS) PROCORIENTACION EDUCATIVA         | \$ | - |
| 515040004 | COMPUTADORA HP SIST. OP. WINXPPRO/CD DE RECUP.(DRIVERS) PROCPIV 2.8 GHZ MEM 512 INTEL856G | \$ | - |
| 515040005 | COMPUTADORA HP SIST. OP. WINXPPRO/CD DE RECUP.(DRIVERS) PROCPIV 2.8 GHZ MEM 512 INTEL856G | \$ | - |
| 515040006 | SIABUC 8.0 NUEVA VERSION  | \$ | - |
| 515040007 | SOFTWARE DE EXPLOTACION DEREPORTES ASIS-SOFT.(ASISTENCIA DE PERSONAL)                     | \$ | - |
| 515050001 | PAQUETE EDUCACIONAL   | \$ | - |
| 515050002 | IMPRESORA DE 9 PINESUB/PARALELO 15"   | \$ | - |
| 515050003 | IMPRESORA DE 9 PINES  | \$ | - |
| 515050004 | SIST. DE EVALUACION ARMSTRONG(STAND ALONE)  | \$ | - |
| 515060001 | GABINETE NEGRO CPU INTEL CELERON D2.53 GHZ RAM 512MB H.D. SATA 80GB MONITOR LCD ACER 15"  | \$ | - |
| 515060002 | GABINETE NEGRO CPU INTEL CELERON D2.53 GHZ RAM 512MB H.D. SATA 80GB MONITOR LCD ACER 15"  | \$ | - |
| 515060003 | GABINETE NEGRO CPU INTEL CELERON D2.53 GHZ RAM 512MB H.D. SATA 80GB MONITOR LCD ACER 15"  | \$ | - |
| 515060004 | GABINETE NEGRO CPU INTEL CELERON D2.53 GHZ RAM 512MB H.D. SATA 80GB MONITOR LCD ACER 15"  | \$ | - |
| 515060005 | GABINETE NEGRO CPU INTEL CELERON D2.53 GHZ RAM 512MB H.D. SATA 80GB MONITOR LCD ACER 15"  | \$ | - |
| 515060006 | IMPRESORA HP LASERJET 1320  | \$ | - |
| 515060013 | COMPUTADORA LAP TOPINSPIRON 6400,CPU1.66 GHZUNIDAD COMBO DVD/T RED INALAMB                | \$ | - |
| 515060014 | COMPUTADORA LAP TOPINSPIRON 6400,CPU1.66 GHZUNIDAD COMBO DVD/T RED INALAMB                | \$ | - |
| 515060015 | COMPUTADORA LAP TOPINSPIRON 6400,CPU1.66 GHZUNIDAD COMBO DVD/T RED INALAMB                | \$ | - |
| 515060016 | COMPUTADORA PENTIUM 4DELL   | \$ | - |
| 515060017 | IMPRESORA LASER H.P. 1320   | \$ | - |
| 515060018 | LAN TESTER FLUKE 620(PROBADORDE CABLES DE RED)  | \$ | - |
| 515060019 | LAN TESTER FLUKE 620(PROBADORDE CABLES DE RED)  | \$ | - |
| 515060020 | LAN TESTER FLUKE 620(PROBADORDE CABLES DE RED)  | \$ | - |
| 515060021 | SWICHT 3 COM 48 PUERTOS   | \$ | - |
| 515060022 | SWICHT 3 COM 48 PUERTOS   | \$ | - |
| 515060023 | SWITCH C 2950-24 (DIVIDIRREDES)   | \$ | - |
| 515060024 | MONITOR PLANO   | \$ | - |
| 515060025 | MONITOR PLANO 15"   | \$ | - |
| 515070001 | IMPRESORA ZEBRA P430 CONCAMARA DIGITAL, TRIPIE,SOFTWARTARJETA PVC PARA CREDENCIAL         | \$ | - |
| 515070002 | IMPRESORA HP LASER 27PPM  | \$ | - |
| 515070003 | IMPRESORA HP LASER 27PPM  | \$ | - |
| 515070004 | COMPUTADORA   | \$ | - |
| 515070005 | COMPUTADORA   | \$ | - |
| 515070006 | COMPUTADORA   | \$ | - |
| 515070007 | COMPUTADORA   | \$ | - |
| 515070008 | COMPUTADORA   | \$ | - |
| 515070009 | COMPUTADORA   | \$ | - |
| 515070010 | COMPUTADORA   | \$ | - |
| 515070011 | COMPUTADORA   | \$ | - |
| 515070012 | COMPUTADORA   | \$ | - |
| 515070013 | COMPUTADORA   | \$ | - |
| 515070014 | COMPUTADORA   | \$ | - |
| 515070015 | COMPUTADORA   | \$ | - |
| 515070016 | COMPUTADORA   | \$ | - |
| 515070017 | COMPUTADORA   | \$ | - |
| 515070018 | COMPUTADORA   | \$ | - |
| 515070019 | COMPUTADORA   | \$ | - |
| 515070020 | COMPUTADORA   | \$ | - |
| 515070021 | COMPUTADORA   | \$ | - |

|           |                               |    |
|-----------|-------------------------------|----|
| 515070022 | COMPUTADORA                   | \$ |
| 515070023 | COMPUTADORA                   | \$ |
| 515070024 | COMPUTADORA                   | \$ |
| 515070025 | COMPUTADORA                   | \$ |
| 515070026 | COMPUTADORA                   | \$ |
| 515070027 | COMPUTADORA                   | \$ |
| 515070028 | COMPUTADORA                   | \$ |
| 515070029 | COMPUTADORA                   | \$ |
| 515070030 | COMPUTADORA                   | \$ |
| 515070031 | COMPUTADORA                   | \$ |
| 515070032 | COMPUTADORA                   | \$ |
| 515070033 | COMPUTADORA                   | \$ |
| 515070034 | COMPUTADORA                   | \$ |
| 515070035 | COMPUTADORA                   | \$ |
| 515070036 | COMPUTADORA                   | \$ |
| 515070037 | COMPUTADORA                   | \$ |
| 515070038 | COMPUTADORA                   | \$ |
| 515070039 | SWITCH CISCO CATALIST 2960 48 | \$ |
| 515070040 | SWITCH CISCO CATALYST 2960 24 | \$ |
| 515070042 | SWITCH CISCO CATALYST 2960 24 | \$ |
| 515070043 | SWITCH CISCO CATALYST 2960 48 | \$ |
| 515070044 | SWITCH CISCO CATALYST 2960 48 | \$ |
| 515080001 | SWITCH CISCO CATALYST 2960 24 | \$ |
| 515080003 | SWITCH CISCO CATALYST 2960 24 | \$ |
| 515080005 | COMPUTADORA                   | \$ |
| 515080006 | COMPUTADORA                   | \$ |
| 515080007 | COMPUTADORA                   | \$ |
| 515080009 | COMPUTADORA                   | \$ |
| 515080011 | COMPUTADORA                   | \$ |
| 515080012 | COMPUTADORA                   | \$ |
| 515080013 | COMPUTADORA                   | \$ |
| 515080015 | COMPUTADORA                   | \$ |
| 515080016 | COMPUTADORA                   | \$ |
| 515080018 | COMPUTADORA                   | \$ |
| 515080019 | COMPUTADORA                   | \$ |
| 515080021 | COMPUTADORA                   | \$ |
| 515080023 | COMPUTADORA                   | \$ |
| 515080024 | COMPUTADORA                   | \$ |
| 515080025 | COMPUTADORA                   | \$ |
| 515080026 | COMPUTADORA                   | \$ |
| 515080027 | COMPUTADORA                   | \$ |
| 515080028 | COMPUTADORA                   | \$ |
| 515080029 | COMPUTADORA                   | \$ |
| 515080030 | COMPUTADORA                   | \$ |
| 515080031 | COMPUTADORA                   | \$ |
| 515080032 | COMPUTADORA                   | \$ |
| 515080033 | COMPUTADORA                   | \$ |
| 515080034 | COMPUTADORA                   | \$ |
| 515080035 | COMPUTADORA                   | \$ |
| 515080036 | COMPUTADORA                   | \$ |
| 515080037 | COMPUTADORA                   | \$ |
| 515080038 | COMPUTADORA                   | \$ |
| 515080039 | COMPUTADORA                   | \$ |
| 515080040 | COMPUTADORA                   | \$ |
| 515080041 | COMPUTADORA                   | \$ |
| 515080042 | COMPUTADORA                   | \$ |
| 515080043 | COMPUTADORA                   | \$ |
| 515080044 | COMPUTADORA                   | \$ |
| 515080045 | COMPUTADORA                   | \$ |
| 515080046 | COMPUTADORA                   | \$ |
| 515080047 | COMPUTADORA                   | \$ |
| 515080048 | COMPUTADORA                   | \$ |
| 515080049 | COMPUTADORA                   | \$ |
| 515080050 | COMPUTADORA                   | \$ |
| 515080051 | COMPUTADORA                   | \$ |
| 515080052 | COMPUTADORA                   | \$ |
| 515080053 | COMPUTADORA                   | \$ |
| 515080054 | COMPUTADORA                   | \$ |
| 515080055 | COMPUTADORA                   | \$ |
| 515080056 | COMPUTADORA                   | \$ |
| 515080057 | COMPUTADORA                   | \$ |
| 515080058 | COMPUTADORA                   | \$ |
| 515080059 | COMPUTADORA                   | \$ |
| 515080060 | COMPUTADORA                   | \$ |
| 515080061 | COMPUTADORA                   | \$ |
| 515080062 | COMPUTADORA                   | \$ |
| 515080063 | COMPUTADORA                   | \$ |



|           |  |     |        |
|-----------|--|-----|--------|
| 515110024 | COMPUTADORA INTEL PENTIUM DUALCORE G620.MONITOR LCD DE 18.5"S/N 1S57130759ES07372476 | \$  | -      |
| 515110025 | COMPUTADORA INTEL PENTIUM DUALCORE G620.MONITOR LCD DE 18.5"S/N 1S57130759ES07372481 | \$  | -      |
| 515110026 | COMPUTADORA INTEL PENTIUM DUALCORE G620.MONITOR LCD DE 18.5"S/N 1S57130759ES07372063 | \$  | -      |
| 515110027 | COMPUTADORA INTEL PENTIUM DUALCORE G620.MONITOR LCD DE 18.5"S/N 1S57130759ES07372077 | \$  | -      |
| 515110028 | COMPUTADORA INTEL PENTIUM DUALCORE G620.MONITOR LCD DE 18.5"S/N 1S57130759ES07372551 | \$  | -      |
| 515110029 | COMPUTADORA INTEL PENTIUM DUALCORE G620.MONITOR LCD DE 18.5"S/N 1S57130759ES07372162 | \$  | -      |
| 515110030 | COMPUTADORA INTEL PENTIUM DUALCORE G620.MONITOR LCD DE 18.5"S/N 1S57130759ES07372061 | \$  | -      |
| 515110031 | COMPUTADORA INTEL PENTIUM DUALCORE G620.MONITOR LCD DE 18.5"S/N 1S57130759ES07372067 | \$  | -      |
| 515110032 | COMPUTADORA INTEL PENTIUM DUALCORE G620.MONITOR LCD DE 18.5"S/N 1S57130759ES07372087 | \$  | -      |
| 515110033 | COMPUTADORA INTEL PENTIUM DUALCORE G620.MONITOR LCD DE 18.5"S/N 1S57130759ES07372478 | \$  | -      |
| 515110034 | COMPUTADORA INTEL PENTIUM DUALCORE G620.MONITOR LCD DE 18.5"S/N 1S57130759ES07372071 | \$  | -      |
| 515110035 | COMPUTADORA INTEL PENTIUM DUALCORE G620.MONITOR LCD DE 18.5"S/N 1S57130759ES07372052 | \$  | -      |
| 515110036 | COMPUTADORA INTEL PENTIUM DUALCORE G620.MONITOR LCD DE 18.5"S/N 1S57130759ES07372074 | \$  | -      |
| 515110037 | COMPUTADORA INTEL PENTIUM DUALCORE G620.MONITOR LCD DE 18.5"S/N 1S57130759ES07372485 | \$  | -      |
| 515110038 | COMPUTADORA INTEL PENTIUM DUALCORE G620.MONITOR LCD DE 18.5"S/N 1S57130759ES07372073 | \$  | -      |
| 515110039 | COMPUTADORA INTEL PENTIUM DUALCORE G620.MONITOR LCD DE 18.5"S/N 1S57130759ES07372006 | \$  | -      |
| 515110040 | COMPUTADORAS PARA MONITOREARINTEL CORE. MONITOR 18.5 LCD.NUM. SERIE.E507372918       | \$  | -      |
| 515110041 | COMPUTADORAS PARA MONITOREARINTEL CORE. MONITOR 18.5 LCD.NUM. SERIE. E507372786      | \$  | -      |
| 515110042 | COMPUTADORAS PARA MONITOREARINTEL CORE. MONITOR 18.5 LCD.NUM. SERIE. E507372785      | \$  | -      |
| 515110043 | COMPUTADORAS PARA MONITOREARINTEL CORE. MONITOR 18.5 LCD.NUM. SERIE. E507372942      | \$  | -      |
| 515120001 | GABINETE DE PARED 120 NXT.   | \$  | 0.00   |
| 515120002 | GABINETE DE PARED 120 NXT.   | \$  | 0.00   |
| 515120003 | GABINETE DE PARED 120 NXT.   | \$  | 0.00   |
| 515120004 | GABINETE DE PARED 120 NXT.   | \$  | 0.00   |
| 515120005 | GABINETE DE PARED 120 NXT.   | \$  | 0.00   |
| 515120006 | SERVIDOR DELL POWER EDGE R415.   | -\$ | 0.00   |
| 515120008 | COMPUTADORA HP MODELO 3405 MTPROC. E2-3200   | -\$ | 0.00   |
| 515120009 | COMPUTADORA HP MODELO 3405 MTPROC. E2-3200   | -\$ | 0.00   |
| 515120010 | COMPUTADORA HP MODELO 3405 MTPROC. E2-3200   | -\$ | 0.00   |
| 515120011 | COMPUTADORA HP MODELO 3405 MTPROC. E2-3200   | -\$ | 0.00   |
| 515120012 | COMPUTADORA HP MODELO 3405 MTPROC. E2-3200   | -\$ | 0.00   |
| 515120013 | COMPUTADORA HP MODELO 3405 MTPROC. E2-3200   | -\$ | 0.00   |
| 515120014 | COMPUTADORA HP MODELO 3405 MTPROC. E2-3200   | -\$ | 0.00   |
| 515120015 | COMPUTADORA HP MODELO 3405 MTPROC. E2-3200   | -\$ | 0.00   |
| 515120016 | COMPUTADORA HP MODELO 3405 MTPROC. E2-3200   | -\$ | 0.00   |
| 515120017 | COMPUTADORA HP MODELO 3405 MTPROC. E2-3200   | -\$ | 0.00   |
| 515120018 | COMPUTADORA HP MODELO 3405 MTPROC. E2-3200   | -\$ | 0.00   |
| 515120019 | COMPUTADORA HP MODELO 3405 MTPROC. E2-3200   | -\$ | 0.00   |
| 515120020 | COMPUTADORA HP MODELO 3405 MTPROC. E2-3200   | -\$ | 0.00   |
| 515120021 | COMPUTADORA HP MODELO 3405 MTPROC. E2-3200   | -\$ | 0.00   |
| 515120022 | COMPUTADORA HP MODELO 3405 MTPROC. E2-3200   | -\$ | 0.00   |
| 515120023 | COMPUTADORA HP MODELO 3405 MTPROC. E2-3200   | -\$ | 0.00   |
| 515120024 | COMPUTADORA HP MODELO 3405 MTPROC. E2-3200   | -\$ | 0.00   |
| 515120025 | COMPUTADORA HP MODELO 3405 MTPROC. E2-3200   | -\$ | 0.00   |
| 515120026 | COMPUTADORA HP MODELO 3405 MTPROC. E2-3200   | -\$ | 0.00   |
| 515120027 | COMPUTADORA HP MODELO 3405 MTPROC. E2-3200   | -\$ | 0.00   |
| 515120028 | COMPUTADORA HP MODELO 3405 MTPROC. E2-3200   | -\$ | 0.00   |
| 515120029 | COMPUTADORA HP MODELO 3405 MTPROC. E2-3200   | -\$ | 0.00   |
| 515120030 | COMPUTADORA HP MODELO 3405 MTPROC. E2-3200   | -\$ | 0.00   |
| 515120031 | COMPUTADORA HP MODELO 3405 MTPROC. E2-3200   | -\$ | 0.00   |
| 515120032 | COMPUTADORA HP MODELO 3405 MTPROC. E2-3200   | -\$ | 0.00   |
| 515120033 | COMPUTADORA HP MODELO 3405 MTPROC. E2-3200   | -\$ | 0.00   |
| 515120034 | COMPUTADORA HP MODELO 3405 MTPROC. E2-3200   | -\$ | 0.00   |
| 515120035 | COMPUTADORA HP MODELO 3405 MTPROC. E2-3200   | -\$ | 0.00   |
| 515120036 | COMPUTADORA HP MODELO 3405 MTPROC. E2-3200   | -\$ | 0.00   |
| 515120037 | COMPUTADORA HP MODELO 3405 MTPROC. E2-3200   | -\$ | 0.00   |
| 515120038 | COMPUTADORA HP MODELO 3405 MTPROC. E2-3200   | -\$ | 0.00   |
| 515120039 | COMPUTADORA HP MODELO 3405 MTPROC. E2-3200   | -\$ | 0.00   |
| 515120040 | PLC CONTROLADOR LOGICO PROGRAMABLE Y PERIFERICAS.                                    | -\$ | 0.00   |
| 515130001 | ESCANER METODO DE ESCANEEO CAMAPLANA ALIMENTADOR AUTOMATICODE DOCUMENTOS             | \$  | 0.00   |
| 515130002 | COMPUTADORA  | \$  | 318.05 |
| 515130003 | COMPUTADORA  | \$  | 318.05 |
| 515130004 | COMPUTADORA  | \$  | 318.05 |
| 515130005 | COMPUTADORA  | \$  | 318.05 |
| 515130006 | COMPUTADORA  | \$  | 318.05 |
| 515130007 | COMPUTADORA  | \$  | 318.05 |
| 515130008 | COMPUTADORA  | \$  | 318.05 |
| 515130009 | COMPUTADORA  | \$  | 318.05 |
| 515130010 | COMPUTADORA  | \$  | 318.05 |
| 515130011 | COMPUTADORA  | \$  | 318.05 |
| 515130012 | COMPUTADORA  | \$  | 318.05 |
| 515130013 | COMPUTADORA  | \$  | 318.05 |
| 515130014 | COMPUTADORA  | \$  | 318.05 |
| 515130015 | COMPUTADORA  | \$  | 318.05 |
| 515130016 | COMPUTADORA  | \$  | 318.05 |
| 515130017 | COMPUTADORA  | \$  | 318.05 |
| 515130018 | COMPUTADORA  | \$  | 318.05 |

|           |   |    |           |
|-----------|---|----|-----------|
| 515130019 | COMPUTADORA   | \$ | 318.05    |
| 515130020 | COMPUTADORA   | \$ | 318.05    |
| 515130021 | COMPUTADORA   | \$ | 318.05    |
| 515130022 | COMPUTADORA   | \$ | 318.05    |
| 515130023 | COMPUTADORA   | \$ | 318.05    |
| 515130024 | COMPUTADORA   | \$ | 318.05    |
| 515130025 | COMPUTADORA   | \$ | 318.05    |
| 515130026 | COMPUTADORA   | \$ | 318.05    |
| 515130027 | COMPUTADORA   | \$ | 318.05    |
| 515130029 | COMPUTADORA   | \$ | 318.05    |
| 515130030 | COMPUTADORA   | \$ | 318.05    |
| 515130031 | COMPUTADORA   | \$ | 318.05    |
| 515130032 | COMPUTADORA   | \$ | 318.05    |
| 515130033 | COMPUTADORA   | \$ | 318.05    |
| 515130034 | COMPUTADORA   | \$ | 318.05    |
| 515130035 | COMPUTADORA   | \$ | 318.05    |
| 515130036 | COMPUTADORA   | \$ | 318.05    |
| 515130037 | COMPUTADORA   | \$ | 318.05    |
| 515140001 | PROCESADORINTEL CORE DISCO DUROSATA SIS. OPERATIVO WINDOWS  | \$ | 2,464.69  |
| 515140002 | PROCESADORINTEL CORE DISCO DUROSATA SIS. OPERATIVO WINDOWS  | \$ | 2,464.69  |
| 515140003 | PROCESADORINTEL CORE DISCO DUROSATA SIS. OPERATIVO WINDOWS  | \$ | 2,464.69  |
| 515140004 | PROCESADORINTEL CORE DISCO DUROSATA SIS. OPERATIVO WINDOWS  | \$ | 2,464.69  |
| 515140005 | PROCESADORINTEL CORE DISCO DUROSATA SIS. OPERATIVO WINDOWS  | \$ | 2,464.69  |
| 515140006 | PROCESADORINTEL CORE DISCO DUROSATA SIS. OPERATIVO WINDOWS  | \$ | 2,464.69  |
| 515140007 | PROCESADORINTEL CORE DISCO DUROSATA SIS. OPERATIVO WINDOWS  | \$ | 2,464.69  |
| 515140008 | PROCESADORINTEL CORE DISCO DUROSATA SIS. OPERATIVO WINDOWS  | \$ | 2,464.69  |
| 515140009 | PROCESADORINTEL CORE DISCO DUROSATA SIS. OPERATIVO WINDOWS  | \$ | 2,464.69  |
| 515140010 | PROCESADORINTEL CORE DISCO DUROSATA SIS. OPERATIVO WINDOWS  | \$ | 2,464.69  |
| 515140011 | PROCESADORINTEL CORE DISCO DUROSATA SIS. OPERATIVO WINDOWS  | \$ | 2,464.69  |
| 515140012 | PROCESADORINTEL CORE DISCO DUROSATA SIS. OPERATIVO WINDOWS  | \$ | 2,464.69  |
| 515140013 | PROCESADORINTEL CORE DISCO DUROSATA SIS. OPERATIVO WINDOWS  | \$ | 2,464.69  |
| 515140014 | PROCESADORINTEL CORE DISCO DUROSATA SIS. OPERATIVO WINDOWS  | \$ | 2,464.69  |
| 515140015 | PROCESADORINTEL CORE DISCO DUROSATA SIS. OPERATIVO WINDOWS  | \$ | 2,464.69  |
| 515140016 | PROCESADORINTEL CORE DISCO DUROSATA SIS. OPERATIVO WINDOWS  | \$ | 2,464.69  |
| 515140017 | PROCESADORINTEL CORE DISCO DUROSATA SIS. OPERATIVO WINDOWS  | \$ | 2,464.69  |
| 515140018 | PROCESADORINTEL CORE DISCO DUROSATA SIS. OPERATIVO WINDOWS  | \$ | 2,464.69  |
| 515140019 | PROCESADORINTEL CORE DISCO DUROSATA SIS. OPERATIVO WINDOWS  | \$ | 2,464.69  |
| 515140020 | PROCESADORINTEL CORE DISCO DUROSATA SIS. OPERATIVO WINDOWS  | \$ | 2,464.69  |
| 515140021 | PROCESADORINTEL CORE DISCO DUROSATA SIS. OPERATIVO WINDOWS  | \$ | 2,464.69  |
| 515140022 | PROCESADORINTEL CORE DISCO DUROSATA SIS. OPERATIVO WINDOWS  | \$ | 2,464.69  |
| 515140023 | PROCESADORINTEL CORE DISCO DUROSATA SIS. OPERATIVO WINDOWS  | \$ | 2,464.69  |
| 515140024 | PROCESADORINTEL CORE DISCO DUROSATA SIS. OPERATIVO WINDOWS  | \$ | 2,464.69  |
| 515140025 | PROCESADORINTEL CORE DISCO DUROSATA SIS. OPERATIVO WINDOWS  | \$ | 2,464.69  |
| 515140026 | PROCESADORINTEL CORE DISCO DUROSATA SIS. OPERATIVO WINDOWS  | \$ | 2,464.69  |
| 515140027 | PROCESADORINTEL CORE DISCO DUROSATA SIS. OPERATIVO WINDOWS  | \$ | 2,464.69  |
| 515140028 | PROCESADORINTEL CORE DISCO DUROSATA SIS. OPERATIVO WINDOWS  | \$ | 2,464.69  |
| 515140029 | PROCESADORINTEL CORE DISCO DUROSATA SIS. OPERATIVO WINDOWS  | \$ | 2,464.69  |
| 515140030 | PROCESADORINTEL CORE DISCO DUROSATA SIS. OPERATIVO WINDOWS  | \$ | 2,464.69  |
| 515140031 | PROCESADORINTEL CORE DISCO DUROSATA SIS. OPERATIVO WINDOWS  | \$ | 2,464.69  |
| 515140032 | PROCESADORINTEL CORE DISCO DUROSATA SIS. OPERATIVO WINDOWS  | \$ | 2,464.69  |
| 515140033 | PROCESADORINTEL CORE DISCO DUROSATA SIS. OPERATIVO WINDOWS  | \$ | 2,464.69  |
| 515140034 | PROCESADORINTEL CORE DISCO DUROSATA SIS. OPERATIVO WINDOWS  | \$ | 2,464.69  |
| 515140035 | PROCESADORINTEL CORE DISCO DUROSATA SIS. OPERATIVO WINDOWS  | \$ | 2,464.69  |
| 515140036 | PROCESADORINTEL CORE DISCO DUROSATA SIS. OPERATIVO WINDOWS  | \$ | 2,464.69  |
| 515140037 | PROCESADORINTEL CORE DISCO DUROSATA SIS. OPERATIVO WINDOWS  | \$ | 2,464.69  |
| 515140038 | PROCESADORINTEL CORE DISCO DUROSATA SIS. OPERATIVO WINDOWS  | \$ | 2,464.69  |
| 515140039 | PROCESADORINTEL CORE DISCO DUROSATA SIS. OPERATIVO WINDOWS  | \$ | 2,464.69  |
| 515140040 | PROCESADORINTEL CORE DISCO DUROSATA SIS. OPERATIVO WINDOWS  | \$ | 2,464.69  |
| 515140041 | PROCESADORINTEL CORE DISCO DUROSATA SIS. OPERATIVO WINDOWS  | \$ | 2,464.69  |
| 515140042 | PROCESADORINTEL CORE DISCO DUROSATA SIS. OPERATIVO WINDOWS  | \$ | 2,464.69  |
| 515140043 | PROCESADORINTEL CORE DISCO DUROSATA SIS. OPERATIVO WINDOWS  | \$ | 2,464.69  |
| 515140044 | PROCESADORINTEL CORE DISCO DUROSATA SIS. OPERATIVO WINDOWS  | \$ | 2,464.69  |
| 515140045 | PROCESADORINTEL CORE DISCO DUROSATA SIS. OPERATIVO WINDOWS  | \$ | 2,464.69  |
| 515140046 | PROCESADORINTEL CORE DISCO DUROSATA SIS. OPERATIVO WINDOWS  | \$ | 2,464.69  |
| 515150001 | SWICH SRVER HP MODELO MICROSERVER GEN8  | \$ | 2,875.84  |
| 515150002 | SWICH SRVER HP MODELO MICROSERVER GEN8  | \$ | 2,875.84  |
| 515150003 | IMPRESORA DE INY. TINTA C/CAARTUCHOS RECARGABLES P/USO RUDO CON WIFI TC Y TO                      | \$ | 2,076.79  |
| 515150004 | IMPRESORA DE INY. TINTA C/CAARTUCHOS RECARGABLES P/USO RUDO CON WIFI TC Y TO                      | \$ | 2,076.79  |
| 515150005 | IMPRESORA DE INY. TINTA C/CAARTUCHOS RECARGABLES P/USO RUDO CON WIFI TC Y TO                      | \$ | 2,076.79  |
| 515150006 | LAP-TOP 15" TOUCH INTEL COREI-7-45-12 GB RAM 1 TB DD DVD HDMI USB ETHERNET WIFI                   | \$ | 10,408.43 |
| 515150007 | LAP-TOP 15" TOUCH INTEL COREI-7-45-12 GB RAM 1 TB DD DVD HDMI USB ETHERNET WIFI                   | \$ | 10,408.43 |
| 515150008 | LAP-TOP 15" TOUCH INTEL COREI-7-45-12 GB RAM 1 TB DD DVD HDMI USB ETHERNET WIFI                   | \$ | 10,408.43 |
| 515150009 | LAP-TOP 15" TOUCH INTEL COREI-7-45-12 GB RAM 1 TB DD DVD HDMI USB ETHERNET WIFI                   | \$ | 10,408.43 |
| 515150010 | COMPUTADORA TODO EN UNO MARCA HP MODELO ELITEONE 800G1 AIO TOUCH PANTALLA 23" NO.SERIE MXL5112HDL | \$ | 14,109.06 |
| 515150011 | IPAD AIR 2 WIFI CELULAR DE 16GB GRIS ESPECIAL NO. DE SERIE DMPQ2H07G5WQ                           | \$ | 7,552.91  |
| 515150012 | COMPUTADORAS 1  | \$ | 11,212.29 |
| 515150013 | COMPUTADORAS 2  | \$ | 11,212.29 |

|           |                 |    |           |
|-----------|-----------------|----|-----------|
| 515150014 | COMPUTADORAS 3  | \$ | 11,212.29 |
| 515150015 | COMPUTADORAS 4  | \$ | 11,212.29 |
| 515150016 | COMPUTADORAS 5  | \$ | 11,212.29 |
| 515150017 | COMPUTADORAS 6  | \$ | 11,212.29 |
| 515150018 | COMPUTADORAS 7  | \$ | 11,212.29 |
| 515150019 | COMPUTADORAS 8  | \$ | 11,212.29 |
| 515150020 | COMPUTADORAS 9  | \$ | 11,212.29 |
| 515150021 | COMPUTADORAS 10 | \$ | 11,212.29 |
| 515150022 | COMPUTADORAS 11 | \$ | 11,212.29 |
| 515150023 | COMPUTADORAS 12 | \$ | 11,212.29 |
| 515150024 | COMPUTADORAS 13 | \$ | 11,212.29 |
| 515150025 | COMPUTADORAS 14 | \$ | 11,212.29 |
| 515150026 | COMPUTADORAS 15 | \$ | 11,212.29 |
| 515150027 | COMPUTADORAS 16 | \$ | 11,212.29 |
| 515150028 | COMPUTADORAS 17 | \$ | 11,212.29 |
| 515150029 | COMPUTADORAS 18 | \$ | 11,212.29 |
| 515150030 | COMPUTADORAS 19 | \$ | 11,212.29 |
| 515150031 | COMPUTADORAS 20 | \$ | 11,212.29 |
| 515150032 | COMPUTADORAS 21 | \$ | 11,212.29 |
| 515150033 | COMPUTADORAS 22 | \$ | 11,212.29 |
| 515150034 | COMPUTADORAS 23 | \$ | 11,212.29 |
| 515150035 | COMPUTADORAS 24 | \$ | 11,212.29 |
| 515150036 | COMPUTADORAS 25 | \$ | 11,212.29 |
| 515150037 | COMPUTADORAS 26 | \$ | 11,212.29 |
| 515150038 | COMPUTADORAS 27 | \$ | 11,212.29 |
| 515150039 | COMPUTADORAS 28 | \$ | 11,212.29 |
| 515150040 | COMPUTADORAS 29 | \$ | 11,212.29 |
| 515150041 | COMPUTADORAS 30 | \$ | 11,212.29 |
| 515150042 | COMPUTADORAS 31 | \$ | 11,212.29 |
| 515150043 | COMPUTADORAS 32 | \$ | 11,212.29 |
| 515150044 | COMPUTADORAS 33 | \$ | 11,212.29 |
| 515150045 | COMPUTADORAS 34 | \$ | 11,212.29 |
| 515150046 | COMPUTADORAS 35 | \$ | 11,212.29 |
| 515150047 | COMPUTADORAS 36 | \$ | 11,212.29 |
| 515150048 | COMPUTADORAS 37 | \$ | 11,212.29 |
| 515150049 | COMPUTADORAS 38 | \$ | 11,212.29 |
| 515150050 | COMPUTADORAS 39 | \$ | 11,212.29 |
| 515150051 | COMPUTADORAS 40 | \$ | 11,212.29 |
| 515150052 | COMPUTADORAS 41 | \$ | 11,212.29 |
| 515150053 | COMPUTADORAS 42 | \$ | 11,212.29 |
| 515150054 | COMPUTADORAS 43 | \$ | 11,212.29 |
| 515150055 | COMPUTADORAS 44 | \$ | 11,212.29 |
| 515150056 | COMPUTADORAS 45 | \$ | 11,212.29 |
| 515150057 | COMPUTADORAS 46 | \$ | 11,212.29 |
| 515150058 | COMPUTADORAS 47 | \$ | 11,212.29 |
| 515150059 | COMPUTADORAS 48 | \$ | 11,212.29 |
| 515150060 | COMPUTADORAS 49 | \$ | 11,212.29 |
| 515150061 | COMPUTADORAS 50 | \$ | 11,212.29 |
| 515150062 | COMPUTADORAS 51 | \$ | 11,212.29 |
| 515150063 | COMPUTADORAS 52 | \$ | 11,212.29 |
| 515150064 | COMPUTADORAS 53 | \$ | 11,212.29 |
| 515150065 | COMPUTADORAS 54 | \$ | 11,212.29 |
| 515150066 | COMPUTADORAS 55 | \$ | 11,212.29 |
| 515150067 | COMPUTADORAS 56 | \$ | 11,212.29 |
| 515150068 | COMPUTADORAS 57 | \$ | 11,212.29 |
| 515150069 | COMPUTADORAS 58 | \$ | 11,212.29 |
| 515150070 | COMPUTADORAS 59 | \$ | 11,212.29 |
| 515150071 | COMPUTADORAS 60 | \$ | 11,212.29 |
| 515150072 | COMPUTADORAS 61 | \$ | 11,212.29 |
| 515150073 | COMPUTADORAS 62 | \$ | 11,212.29 |
| 515150074 | COMPUTADORAS 63 | \$ | 11,212.29 |
| 515150075 | COMPUTADORAS 64 | \$ | 11,212.29 |
| 515150076 | COMPUTADORAS 65 | \$ | 11,212.29 |
| 515150077 | COMPUTADORAS 66 | \$ | 11,212.29 |
| 515150078 | COMPUTADORAS 67 | \$ | 11,212.29 |
| 515150079 | COMPUTADORAS 68 | \$ | 11,212.29 |
| 515150080 | COMPUTADORAS 69 | \$ | 11,212.29 |
| 515150081 | COMPUTADORAS 70 | \$ | 11,212.29 |
| 515150082 | COMPUTADORAS 71 | \$ | 11,212.29 |
| 515150083 | COMPUTADORAS 72 | \$ | 11,212.29 |
| 515150084 | COMPUTADORAS 73 | \$ | 11,212.29 |
| 515150085 | COMPUTADORAS 74 | \$ | 11,212.29 |
| 515150086 | COMPUTADORAS 75 | \$ | 11,212.29 |
| 515150087 | COMPUTADORAS 76 | \$ | 11,212.29 |
| 515150088 | COMPUTADORAS 77 | \$ | 11,212.29 |
| 515150089 | COMPUTADORAS 78 | \$ | 11,212.29 |
| 515150090 | COMPUTADORAS 79 | \$ | 11,212.29 |



|           |   |    |           |
|-----------|---|----|-----------|
| 515150091 | COMPUTADORAS 80   | \$ | 11,212.29 |
| 515160092 | COMPUTADORA TODO EN UNO MCA LENOVO MOD. IDEACENTRE C260 19.5"CELERON CDCJ1800 4GB 1TB BLANCA WINDOS10SL | \$ | 7,800.43  |
| 515160093 | COMPUTADORA TODO EN UNO MCA LENOVO MOD. IDEACENTRE C260 19.5"CELERON CDCJ1800 4GB 1TB BLANCA WINDOS10SL | \$ | 7,800.43  |
| 515160094 | COMPUTADORA TODO EN UNO MCA LENOVO MOD. IDEACENTRE C260 19.5"CELERON CDCJ1800 4GB 1TB BLANCA WINDOS10SL | \$ | 7,800.43  |
| 515160095 | COMPUTADORA TODO EN UNO MCA LENOVO MOD. IDEACENTRE C260 19.5"CELERON CDCJ1800 4GB 1TB BLANCA WINDOS10SL | \$ | 7,800.43  |
| 515160096 | COMPUTADORA TODO EN UNO MCA LENOVO MOD. IDEACENTRE C260 19.5"CELERON CDCJ1800 4GB 1TB BLANCA WINDOS10SL | \$ | 7,800.43  |
| 515160097 | COMPUTADORA TODO EN UNO MCA LENOVO MOD. IDEACENTRE C260 19.5"CELERON CDCJ1800 4GB 1TB BLANCA WINDOS10SL | \$ | 7,800.43  |
| 515160098 | COMPUTADORA TODO EN UNO MCA LENOVO MOD. IDEACENTRE C260 19.5"CELERON CDCJ1800 4GB 1TB BLANCA WINDOS10SL | \$ | 7,800.43  |
| 515160099 | COMPUTADORA TODO EN UNO MCA LENOVO MOD. IDEACENTRE C260 19.5"CELERON CDCJ1800 4GB 1TB BLANCA WINDOS10SL | \$ | 7,800.43  |
| 515160100 | COMPUTADORA TODO EN UNO MCA LENOVO MOD. IDEACENTRE C260 19.5"CELERON CDCJ1800 4GB 1TB BLANCA WINDOS10SL | \$ | 7,800.43  |
| 515160101 | COMPUTADORA TODO EN UNO MCA LENOVO MOD. IDEACENTRE C260 19.5"CELERON CDCJ1800 4GB 1TB BLANCA WINDOS10SL | \$ | 7,800.43  |
| 515160102 | COMPUTADORA TODO EN UNO MCA LENOVO MOD. IDEACENTRE C260 19.5"CELERON CDCJ1800 4GB 1TB BLANCA WINDOS10SL | \$ | 7,800.43  |
| 515160103 | COMPUTADORA TODO EN UNO MCA LENOVO MOD. IDEACENTRE C260 19.5"CELERON CDCJ1800 4GB 1TB BLANCA WINDOS10SL | \$ | 7,800.43  |
| 515160104 | ESCANER HP SCANJET ENT FLOW 7500 CAMA TAMAÑO OFICIO Y ADF   | \$ | 20,696.30 |
| 515160105 | ESCANER HP SCANJET ENT FLOW 7500 CAMA TAMAÑO OFICIO Y ADF   | \$ | 20,696.30 |
| 515160106 | COMPUTADORA DE ESCRITORIO HP MOD. PODESK  | \$ | 13,317.06 |
| 515160107 | COMPUTADORA DE ESCRITORIO HP MOD. PODESK  | \$ | 13,317.06 |
| 515160108 | COMPUTADORA DE ESCRITORIO HP MOD. PODESK  | \$ | 13,317.06 |
| 515160109 | COMPUTADORA DE ESCRITORIO HP MOD. PODESK  | \$ | 13,317.06 |
| 515160110 | COMPUTADORA DE ESCRITORIO HP MOD. PODESK  | \$ | 13,317.06 |
| 515160111 | COMPUTADORA DE ESCRITORIO HP MOD. PODESK  | \$ | 13,317.06 |
| 515160112 | COMPUTADORA DE ESCRITORIO HP MOD. PODESK  | \$ | 13,317.06 |
| 515160113 | COMPUTADORA DE ESCRITORIO HP MOD. PODESK  | \$ | 13,317.06 |
| 515160114 | COMPUTADORA DE ESCRITORIO HP MOD. PODESK  | \$ | 13,317.06 |
| 515160115 | COMPUTADORA DE ESCRITORIO HP MOD. PODESK  | \$ | 13,317.06 |
| 515160116 | COMPUTADORA DE ESCRITORIO HP MOD. PODESK  | \$ | 13,317.06 |
| 515160117 | COMPUTADORA DE ESCRITORIO HP MOD. PODESK  | \$ | 13,317.06 |
| 515160118 | COMPUTADORA DE ESCRITORIO HP MOD. PODESK  | \$ | 13,317.06 |
| 515160119 | COMPUTADORA DE ESCRITORIO HP MOD. PODESK  | \$ | 13,317.06 |
| 515160120 | COMPUTADORA DE ESCRITORIO HP MOD. PODESK  | \$ | 13,317.06 |
| 515160121 | COMPUTADORA DE ESCRITORIO HP MOD. PODESK  | \$ | 13,317.06 |
| 515160122 | COMPUTADORA DE ESCRITORIO HP MOD. PODESK  | \$ | 13,317.06 |
| 515160123 | COMPUTADORA DE ESCRITORIO HP MOD. PODESK  | \$ | 13,317.06 |
| 515160124 | COMPUTADORA DE ESCRITORIO HP MOD. PODESK  | \$ | 13,317.06 |
| 515160125 | COMPUTADORA DE ESCRITORIO HP MOD. PODESK  | \$ | 13,317.06 |
| 515160126 | COMPUTADORA DE ESCRITORIO HP MOD. PODESK  | \$ | 13,317.06 |
| 515160127 | COMPUTADORA DE ESCRITORIO HP MOD. PODESK  | \$ | 13,317.06 |
| 515160128 | COMPUTADORA DE ESCRITORIO HP MOD. PODESK  | \$ | 13,317.06 |
| 515160129 | COMPUTADORA DE ESCRITORIO HP MOD. PODESK  | \$ | 13,317.06 |
| 515160130 | COMPUTADORA DE ESCRITORIO HP MOD. PODESK  | \$ | 13,317.06 |
| 515160131 | COMPUTADORA DE ESCRITORIO HP MOD. PODESK  | \$ | 13,317.06 |
| 515160132 | COMPUTADORA DE ESCRITORIO HP MOD. PODESK  | \$ | 13,317.06 |
| 515160133 | COMPUTADORA DE ESCRITORIO HP MOD. PODESK  | \$ | 13,317.06 |
| 515160134 | COMPUTADORA DE ESCRITORIO HP MOD. PODESK  | \$ | 13,317.06 |
| 515160135 | COMPUTADORA DE ESCRITORIO HP MOD. PODESK  | \$ | 13,317.06 |
| 515160136 | COMPUTADORA DE ESCRITORIO HP MOD. PODESK  | \$ | 13,317.06 |
| 515160137 | COMPUTADORA DE ESCRITORIO HP MOD. PODESK  | \$ | 13,317.06 |
| 515160138 | COMPUTADORA DE ESCRITORIO HP MOD. PODESK  | \$ | 13,317.06 |
| 515160139 | PANTALLA TELEVISION LED 50" SAMSUNG FHD SMART (WIFI)  | \$ | 13,659.32 |
| 515160140 | PANTALLA TELEVISION LED 50" SAMSUNG FHD SMART (WIFI)  | \$ | 13,659.32 |
| 515160141 | LAPTOP DELL 13.3" CORE i5-520 DD 500GB 8GB BT WIN 8.1T  | \$ | 12,566.66 |
| 515160142 | KIT DE CAMARAS INALAMBRICAS DE CCTV MARCA DAHUA C/4   | \$ | 9,311.29  |
| 515160143 | KIT DE CAMARAS INALAMBRICAS DE CCTV MARCA DAHUA C/4   | \$ | 9,311.29  |
| 515940001 | SISTEMA DE INTEGRACION ESCOLAR PARA USO EXCLUSIVO DEL DEPARTAMENTO.                                     | \$ | -         |
| 515950001 | ENERGIA AUXILIAR 500 WATTS PARA LA "RED"  | \$ | -         |
| 515990001 | IMPRESORA LASER HP1100XI  | \$ | -         |
| 519000001 | REFRIGERADOR ACROS1 PUERTA 7  | \$ | -         |
| 519000002 | ENGARGOLADOR COMBO 500GBC 500   | \$ | -         |
| 519010001 | TELEVISION 25" RCA  | \$ | -         |
| 519010002 | TELEVISION 25" RCA  | \$ | -         |
| 519010003 | PARRILLA 2Q. V1 V2PL/FREIDORA   | \$ | -         |
| 519010004 | MESA CALIENTE 150 X 70 X 90   | \$ | -         |
| 519010005 | MESA CALIENTE 4 INSERTOS ECON. T.G.   | \$ | -         |
| 519010006 | REFRIGERADOR BLANCO MABEFRIGOBAR  | \$ | -         |
| 519010007 | REFRIGERADOR BLANCO MABE INSTALADO EN LA OFICINA  | \$ | -         |
| 519020001 | ENGARGOLADORA   | \$ | -         |
| 519030001 | TELEVISION DE 25" MARCA SONY  | \$ | -         |
| 519030002 | ENGARGOLADORA   | \$ | -         |
| 519030003 | LECTORA DE CODIGO DE BARRAS PARA USO EN ENTREGAS DE LIBROS  | \$ | -         |
| 519030004 | PAD DE FIRMAS INSTALADO EN SERVICIOS ESCOLARES PARA ESTAMPAR FIRMA EN CREDENCIALES DEL TEC.             | \$ | -         |
| 519050001 | REFRIGERADOR 8' DE ALTURA   | \$ | -         |
| 519060001 | TELEVISION LG   | \$ | -         |
| 519090001 | SECADOR FUTURA POTICO JOFEL (PARA MANOS)  | \$ | 863.41    |
| 519110001 | CALENTADOR MOVIL SOL CON CILINDRO DE GAS BUTANO DE 9 KG.  | \$ | 944.92    |
| 519110002 | CALENTADOR MOVIL SOL CON CILINDRO DE GAS BUTANO DE 9 KG.  | \$ | 944.92    |
| 519110003 | CALENTADOR MOVIL SOL CON CILINDRO DE GAS BUTANO DE 9 KG.  | \$ | 944.92    |
| 519110004 | RELOJ CHECADOR DE ASISTENCIA MARCA ZK MOD. ZK-628.  | \$ | 6,342.82  |

|           |  |    |            |
|-----------|--|----|------------|
| 519110005 | RELOJ CHECADOR DE ASISTENCIAMARCA ZK MOD. ZK-628.  | \$ | 6,342.82   |
| 519110006 | CAMARA DIGITAL CANNONEOS REBEL T3082062047280.   | \$ | 4,984.71   |
| 519110008 | SISTEMA DE VIGILANCIA DVR DE16 PUERTOS,D.D. DE 1 TB, 8 CAMARAS T. DOMO, 1 CAM. T. BALA.  | \$ | 15,573.96  |
| 519110009 | SISTEMA DE VIGILANCIA DVR DE16 PUERTOS,D.D. DE 1 TB, 8 CAMARAS T. DOMO, 1 CAM. T. BALA.  | \$ | 15,573.96  |
| 519110010 | SISTEMA DE VIGILANCIA DVR DE16 PUERTOS,D.D. DE 1 TB, 8 CAMARAS T. DOMO, 1 CAM. T. BALA.  | \$ | 15,573.96  |
| 519110011 | SISTEMA DE VIGILANCIA DVR DE16 PUERTOS,D.D. DE 1 TB, 8 CAMARAS T. DOMO, 1 CAM. T. BALA.  | \$ | 15,573.96  |
| 519110012 | SISTEMA DE VIGILANCIA DVR DE16 PUERTOS,D.D. DE 1 TB, 8 CAMARAS T. DOMO, 1 CAM. T. BALA.  | \$ | 15,573.96  |
| 519110013 | SISTEMA DE VIGILANCIA DVR DE16 PUERTOS,D.D. DE 1 TB, 8 CAMARAS T. DOMO, 1 CAM. T. BALA.  | \$ | 15,573.96  |
| 519110014 | SISTEMA DE VIGILANCIA DVR DE16 PUERTOS,D.D. DE 1 TB, 8 CAMARAS T. DOMO, 1 CAM. T. BALA.  | \$ | 15,573.96  |
| 519110015 | SISTEMA DE VIGILANCIA DVR DE16 PUERTOS, D.D. 2 TB, 13 CAMARAS TIPO DOMO Y 3 CAM. T. BALA | \$ | 24,215.67  |
| 519110016 | SIST.DE VIGILANCIA DE 16 PERTOS,D.D.2 TB, 4 CAMARAS (DE ALTADEFINICION),6 CAMARAS FIJAS. | \$ | 59,521.22  |
| 519110017 | SIST.DE VIGILANCIA DE 16 PERTOS,D.D.2 TB, 4 CAMARAS (DE ALTADEFINICION),6 CAMARAS FIJAS. | \$ | 59,521.22  |
| 519120001 | SECADOR DE MANOS AIRFORCES/RESISTENCIA   | \$ | 3,492.41   |
| 519120002 | SECADOR DE MANOS AIRFORCES/RESISTENCIA   | \$ | 3,492.41   |
| 519120003 | SECADOR DE MANOS AIRFORCES/RESISTENCIA   | \$ | 3,492.41   |
| 519120005 | SECADOR DE MANOS AIRFORCES/RESISTENCIA   | \$ | 3,492.41   |
| 519130001 | CARRO TRANSPORTADOR DE LIBROSC/4COMPARTIMIENTOS Y MEDIDAS 80X50X95CM.                    | \$ | 1,745.80   |
| 519130002 | TRITURADORA SWINGLINE DS2213   | \$ | 7,257.83   |
| 519140001 | IMPRESORA ZEBRA ZXP SERIE 3 DUAL SIDE CREDENCIALES                                       | \$ | 29,486.74  |
| 519140002 | HORNO DE MICROONDAS 1000W  | \$ | 6,109.46   |
| 519140003 | MAQUINA DESPACHADORA MULTIPRODUCTO DOS SELECCIONES MASTER PARA CONDONES                  | \$ | 4,219.50   |
| 519140004 | MAQUINA DESPACHADORA MULTIPRODUCTO DOS SELECCIONES MASTER PARA CONDONES                  | \$ | 4,219.50   |
| 519140005 | MAQUINA DESPACHADORA MULTIPRODUCTO DOS SELECCIONES MASTER PARA CONDONES                  | \$ | 4,219.50   |
| 519140006 | MAQUINA DESPACHADORA MULTIPRODUCTO DOS SELECCIONES MASTER PARA CONDONES                  | \$ | 4,219.50   |
| 519140007 | MAQUINA DESPACHADORA MULTIPRODUCTO DOS SELECCIONES MASTER PARA CONDONES                  | \$ | 4,219.50   |
| 519140008 | MAQUINA DESPACHADORA MULTIPRODUCTO DOS SELECCIONES MASTER PARA CONDONES                  | \$ | 4,219.50   |
| 519140009 | COPIADORA MULTIFUNCIONAL XEROX WC 6505   | \$ | 11,259.11  |
| 519150001 | DESPACHADOR DE AGUA FRIA Y CALIENTE MARCA GE MODELO GXCF05                               | \$ | 3,770.19   |
| 519150002 | DESPACHADOR DE AGUA FRIA Y CALIENTE MARCA GE MODELO GXCF05                               | \$ | 3,770.19   |
| 519150003 | DESPACHADOR DE AGUA FRIA Y CALIENTE MARCA GE MODELO GXCF05                               | \$ | 3,770.19   |
| 519150004 | FRIGOBAR DE 5 PIES CUBICOS ACERO INOXIDABLE CROMADOS/NIQUEL C/NEGRO                      | \$ | 4,034.91   |
| 519150005 | FRIGOBAR DE 5 PIES CUBICOS ACERO INOXIDABLE CROMADOS/NIQUEL C/NEGRO                      | \$ | 4,034.91   |
| 519150006 | SISTEMA DE SEGURIDAD DE BIBLIOTECA(ARCO SEG.)  | \$ | 140,274.58 |
| 519150007 | ACTIVADOR Y DESACTIVADOR DE TIRAS MAGNETICAS, DE ACERO, SUPERFICIE DE CRISTALTEMPLADO    | \$ | 28,558.33  |
| 519160001 | ESTACION DE LLENADO Y BEBEDEROS DE AGUA DE PARED C/ENFRIADOR Y PURIFICADOR               | \$ | 37,093.84  |
| 519920001 | MAQUINA DE ESCRIBIR ELECTRONI-CA PROGRAMABLE CON PANTALLA,EN COLOR BEIGE.                | \$ | -          |
| 519930001 | MAQUINA DE ESCRIBIR ELECTRONI-CA PROGRAMABLE, CON PANTALLA,COLOR BEIGE.                  | \$ | -          |
| 519930002 | MAQUINA DE ESCRIBIR ELECTRONI-CA CON PANTALLA PROGRAMABLE,EN COLOR BEIGE.                | \$ | -          |
| 519980001 | TELEVISOR 25"A COLORMARCA RCA  | \$ | -          |
| 519980003 | TELEVISOR 25"A COLORMARCA RCA  | \$ | -          |
| 521000001 | EQUIPO DE SONIDO:BAFLEMEZCLADORA,MICROFONOS YREPRODUCTOR CD'S.                           | \$ | -          |
| 521000002 | EQUIPO DE SONIDO: PODER, BAFLEMEZCLADORA, CASSETERA, MICROFONOS, REPRODUCTOR CD'S.       | \$ | -          |
| 521010001 | PANTALLA DE 55"MARCA PHILLIPS  | \$ | -          |
| 521010002 | PANTALLA DE 55"MARCA PHILLIPS  | \$ | -          |
| 521030001 | VIDEOPROYECTOR POWERLITE 53C1700LU   | \$ | -          |
| 521040001 | EQ. DE SONIDO CON VARIOS COMP.LAS SERIES Y MOD.SE ENCUENTRANEN LAS FACT. 22111 Y 22047   | \$ | -          |
| 521050001 | PROYECTOR CAÑON MULTIMEDIA   | \$ | -          |
| 521050002 | PANTALLA TRIPIE 2.44 X2.44MULTIMEDIA   | \$ | -          |
| 521050003 | MICROFONO SENNHEUSER   | \$ | -          |
| 521050004 | MICROFONO SENNHERSER   | \$ | -          |
| 521050005 | MICROFONO SENNHERSER   | \$ | -          |
| 521050006 | MICROFONO SENNHERSER   | \$ | -          |
| 521050007 | MICROFONO SENNHERSER   | \$ | -          |
| 521050008 | MICROFONO SENNHERSER   | \$ | -          |
| 521060001 | RETROPROYECTOR DUKANE 2123   | \$ | -          |
| 521060002 | MICROFONO INALAMBRICO DE MANO  | \$ | -          |
| 521060003 | MICROFONO INALAMBRICO DE MANO  | \$ | -          |
| 521070001 | CAÑON PROYECTOR FIJO EPSON1705C  | \$ | -          |
| 521070002 | CAÑON PROYECTOR FIJO EPSON1705C  | \$ | -          |
| 521070003 | MICROFONO INALAMBRICO DE MANO  | \$ | -          |
| 521070004 | MICROFONO INALAMBRICO DE MANO  | \$ | -          |
| 521070005 | MICROFONO INALAMBRICO DE MANO  | \$ | -          |
| 521070006 | MICROFONO INALAMBRICO DE MANO  | \$ | -          |
| 521070007 | MICROFONO INALAMBRICO DEDIADEMA UHF  | \$ | -          |
| 521070008 | MICROFONO INALAMBRICO DEDIADEMA  | \$ | -          |
| 521070009 | MICROFONO INALAMBRICO DEDIADEMA UHF  | \$ | -          |
| 521080001 | CAÑON PROYECTOR EPSON POWERLITE S5+DIGITAL   | \$ | -          |
| 521080002 | CAÑON PROYECTOR EPSON POWERLITE S5+DIGITAL   | \$ | -          |
| 521080003 | CAÑON PROYECTOR EPSON POWERLITE S5+DIGITAL   | \$ | -          |
| 521080004 | CAÑON PROYECTOR EPSON POWERLITE S5+DIGITAL   | \$ | -          |
| 521080005 | CAÑON PROYECTOR EPSON POWERLITE S5+DIGITAL   | \$ | -          |
| 521080006 | CAÑON PROYECTOR EPSON POWERLITE S5+DIGITAL   | \$ | -          |
| 521080007 | CAÑON PROYECTOR EPSON POWERLITE S5+DIGITAL   | \$ | -          |
| 521080008 | CAÑON PROYECTOR EPSON POWERLITE S5+DIGITAL   | \$ | -          |
| 521100001 | PANTALLA FAST FOLD DESARMABLEDUAL VISION . LUMENS PROJ 4 X3 MTS. PAR TRIPIES MCA. RADOX  | \$ | -          |
| 521100002 | VIDEOPROYECTOR POWERLITE 79C VP-146 X GA EPSON.  | \$ | -          |
| 521100003 | VIDEOPROYECTOR POWERLITE 79C VP-146 X GA EPSON.  | \$ | -          |

|           |  |    |              |
|-----------|--|----|--------------|
| 521110001 | AULA DE MULTIMEDIA.TELEVISION PLASMA 51", SOPORTELCD, UPS, KIT DE INSTALACION.             | \$ | -            |
| 521110002 | AULA DE MULTIMEDIA.TELEVISION PLASMA 51", SOPORTELCD, UPS, KIT DE INSTALACION.             | \$ | -            |
| 521110003 | AULA DE MULTIMEDIA.TELEVISION PLASMA 51", SOPORTELCD, UPS, KIT DE INSTALACION.             | \$ | -            |
| 521110005 | AULA DE MULTIMEDIA.TELEVISION PLASMA 51", SOPORTELCD, UPS, KIT DE INSTALACION.             | \$ | -            |
| 521110006 | AULA DE MULTIMEDIA.TELEVISION PLASMA 51", SOPORTELCD, UPS, KIT DE INSTALACION.             | \$ | -            |
| 521110007 | AULA DE MULTIMEDIA.TELEVISION PLASMA 51", SOPORTELCD, UPS, KIT DE INSTALACION.             | \$ | -            |
| 521110008 | AULA DE MULTIMEDIA.TELEVISION PLASMA 51", SOPORTELCD, UPS, KIT DE INSTALACION.             | \$ | -            |
| 521110009 | AULA DE MULTIMEDIA.TELEVISION PLASMA 51", SOPORTELCD, UPS, KIT DE INSTALACION.             | \$ | -            |
| 521110010 | AULA DE MULTIMEDIA.TELEVISION PLASMA 51", SOPORTELCD, UPS, KIT DE INSTALACION.             | \$ | -            |
| 521110011 | AULA DE MULTIMEDIA.TELEVISION PLASMA 51", SOPORTELCD, UPS, KIT DE INSTALACION.             | \$ | -            |
| 521110012 | AULA DE MULTIMEDIA.TELEVISION PLASMA 51", SOPORTELCD, UPS, KIT DE INSTALACION.             | \$ | -            |
| 521110013 | AULA DE MULTIMEDIA.TELEVISION PLASMA 51", SOPORTELCD, UPS, KIT DE INSTALACION.             | \$ | -            |
| 521110014 | AULA DE MULTIMEDIA.TELEVISION PLASMA 51", SOPORTELCD, UPS, KIT DE INSTALACION.             | \$ | -            |
| 521110015 | AULA DE MULTIMEDIA.TELEVISION PLASMA 51", SOPORTELCD, UPS, KIT DE INSTALACION.             | \$ | -            |
| 521110016 | AULA DE MULTIMEDIA.TELEVISION PLASMA 51", SOPORTELCD, UPS, KIT DE INSTALACION.             | \$ | -            |
| 521110017 | AULA DE MULTIMEDIA.TELEVISION PLASMA 51", SOPORTELCD, UPS, KIT DE INSTALACION.             | \$ | -            |
| 521110018 | AULA DE MULTIMEDIA.TELEVISION PLASMA 51", SOPORTELCD, UPS, KIT DE INSTALACION.             | \$ | -            |
| 521110019 | AULA DE MULTIMEDIA.TELEVISION PLASMA 51", SOPORTELCD, UPS, KIT DE INSTALACION.             | \$ | -            |
| 521110020 | AULA DE MULTIMEDIA.TELEVISION PLASMA 51", SOPORTELCD, UPS, KIT DE INSTALACION.             | \$ | -            |
| 521110021 | AULA DE MULTIMEDIA.TELEVISION PLASMA 51", SOPORTELCD, UPS, KIT DE INSTALACION.             | \$ | -            |
| 521110022 | AULA DE MULTIMEDIA.TELEVISION PLASMA 51", SOPORTELCD, UPS, KIT DE INSTALACION.             | \$ | -            |
| 521110023 | AULA DE MULTIMEDIA.TELEVISION PLASMA 51", SOPORTELCD, UPS, KIT DE INSTALACION.             | \$ | -            |
| 521110024 | AULA DE MULTIMEDIA.TELEVISION PLASMA 51", SOPORTELCD, UPS, KIT DE INSTALACION.             | \$ | -            |
| 521110025 | AULA DE MULTIMEDIA.TELEVISION PLASMA 51", SOPORTELCD, UPS, KIT DE INSTALACION.             | \$ | -            |
| 521110026 | AULA DE MULTIMEDIA.TELEVISION PLASMA 51", SOPORTELCD, UPS, KIT DE INSTALACION.             | \$ | -            |
| 521110027 | AULA DE MULTIMEDIA.TELEVISION PLASMA 51", SOPORTELCD, UPS, KIT DE INSTALACION.             | \$ | -            |
| 521110028 | AULA DE MULTIMEDIA.TELEVISION PLASMA 51", SOPORTELCD, UPS, KIT DE INSTALACION.             | \$ | -            |
| 521110029 | AULA DE MULTIMEDIA.TELEVISION PLASMA 51", SOPORTELCD, UPS, KIT DE INSTALACION.             | \$ | -            |
| 521110030 | AULA DE MULTIMEDIA.TELEVISION PLASMA 51", SOPORTELCD, UPS, KIT DE INSTALACION.             | \$ | -            |
| 521140001 | SISTEMA INALAMBRIICO MARCHA SHURE C/MICROFONO MANOPGX D24/SM58CONTIENE 3 EL PAQUETE        | \$ | 26,136.31    |
| 521140002 | SISTEMA PORTATIL DE SONIDO YAMAHA STAGEPAS600CONTIENE 5 EL PAQUETE                         | \$ | 7,641.10     |
| 521140003 | BAFLES AMPLIFICADO 15 BOOSTERCONTIENE 8 EL PAQUETE   | \$ | 10,728.18    |
| 521140004 | MEZCLADORA DIGITAL YAMAHA 01V96  | \$ | 12,125.58    |
| 521150001 | VIDEO PROYECTOR OPTOMA   | \$ | 3,456.71     |
| 521150002 | VIDEO PROYECTOR OPTOMA   | \$ | 3,456.71     |
| 521150003 | PANTALLA DE PLASMA 55" SMARTV CON WIFI CON BASE P/PARED                                    | \$ | 10,446.72    |
| 521150004 | PANTALLA DE PLASMA 55" SMARTV CON WIFI CON BASE P/PARED                                    | \$ | 10,446.72    |
| 521150005 | PANTALLA DE PLASMA 55" SMARTV CON WIFI CON BASE P/PARED                                    | \$ | 10,446.72    |
| 521150006 | PANTALLA DE PLASMA 55" SMARTV CON WIFI CON BASE P/PARED                                    | \$ | 10,446.72    |
| 521150007 | PANTALLA DE PLASMA 55" SMARTV CON WIFI CON BASE P/PARED                                    | \$ | 10,446.72    |
| 521150008 | PANTALLA DE PLASMA 55" SMARTV CON WIFI CON BASE P/PARED                                    | \$ | 10,446.72    |
| 521150009 | PANTALLA ELECTRICA2.13x2.13 REDLEAF CON CONTRO REMOTO                                      | \$ | 2,845.25     |
| 521150010 | PANTALLA ELECTRICA2.13x2.13 REDLEAF CON CONTRO REMOTO                                      | \$ | 2,845.25     |
| 521150011 | PANTALLA ELECTRICA2.13x2.13 REDLEAF CON CONTRO REMOTO                                      | \$ | 2,845.25     |
| 521150012 | VIDEO PROYECTOR OPTOMA MODELO BR323 TECNOLOGIA DLP   | \$ | 4,051.09     |
| 521150013 | VIDEO PROYECTOR OPTOMA MODELO BR323 TECNOLOGIA DLP   | \$ | 4,051.09     |
| 521150014 | VIDEO PROYECTOR OPTOMA MODELO BR323 TECNOLOGIA DLP   | \$ | 4,051.09     |
| 521980002 | PANTALLA PARA PROYECTORPARA EVENTOS AUDIOVISUALESMARCA DRAPER                              | \$ | -            |
| 529070001 | GUIARRON   | \$ | -            |
| 529070002 | CONTRABAJO   | \$ | -            |
| 529070003 | KAYAK PARA MARATON XTREMO  | \$ | -            |
| 529070004 | KAYAK PARA MARATON XTREMO  | \$ | -            |
| 529070005 | KAYAK PARA MARATON XTREMO  | \$ | -            |
| 529070006 | KAYAK PARA MARATON XTREMO  | \$ | -            |
| 529070007 | KAYAK PARA MARATON XTREMO  | \$ | -            |
| 529070008 | KAYAK PARA MARATON XTREMO  | \$ | -            |
| 529070009 | KAYAK PARA MARATON XTREMO  | \$ | -            |
| 529070010 | KAYAK PARA MARATON XTREMO  | \$ | -            |
| 529070011 | KAYAK PARA MARATON XTREMO  | \$ | -            |
| 529160001 | PERCUSSIONES BATERIA ELECTRONICA PROFESIONAL CON SOPORTE                                   | \$ | 11,020.00    |
| 529160002 | TECLADO YAMAHA PSR650 PROFESIONAL  | \$ | 13,775.00    |
| 529160003 | TECLADO RITMOS AL TECLADO PROFESIONAL  | \$ | 16,008.00    |
| 531020001 | SILLA DE RUEDAS ESMALTADA  | \$ | -            |
| 531070001 | CAMILLA DE PLASTICO  | \$ | -            |
| 531070002 | REGADERA CON LAVAJOSGALVANIZADA MOD. AS-110  | \$ | -            |
| 532000001 | MICROSCOPIO REVELATION IIBINOCULAR Y CUATRO OBJETIVOS                                      | \$ | -            |
| 532010001 | ESTUFA BACTERIOLOGICACOLOR GRIS  | \$ | -            |
| 532920001 | CENTRIFUGA PARA LABORATORIOCM. 24/24 TUB.  | \$ | -            |
| 532920002 | ESTUFA BACTERIOLOGICAPARA LABORATORIO COLOR AZUL   | \$ | -            |
| 541020001 | CAMIONETA DODGE RAM-1500 COLORBLANCO TRANSM. AUTOMATICA, A/CELEVADORES MANS Y ASIEN TO TEL | \$ | -            |
| 541080001 | AUTOBUS ESCOLAR MARCA INTERNACMODELO 1995 SERIE:1HVBDBANS5H225167                          | \$ | -            |
| 541140001 | TOWN & COUNTRY TOURING PIEL MODELO 2015 NO.SERIE 2C4RC1BG1FR547274                         | \$ | 301,081.42   |
| 541140002 | TOWN & COUNTRY TOURING PIEL MODELO 2015 NO.SERIE 2C4RC1BG1FR529292                         | \$ | 301,081.42   |
| 541140003 | RAM 1500 CREW CAB SLT V6 8ATX 4X2 MODELO 2015 NO. SERIE 3C6SRADG3FG554950                  | \$ | 267,118.39   |
| 541140004 | CHRYSLER 200 LIMITED MODELO 2015 NO.SERIE 1C3CCCAB8FN617491                                | \$ | 196,977.53   |
| 541150001 | AUTOBUS CAMION VOLVO MODELO 8300 AÑO 2016 MOTOR 194196 INV. 3CES5M127G5172105              | \$ | 2,411,640.00 |
| 541150002 | VEHICULO ESCAPE 2015 MOTOR 2.5L TRANSMISION AUTOMATICA DE VELOCIDADES                      | \$ | 260,000.00   |

|           |  |     |            |
|-----------|--|-----|------------|
| 541150002 | REMOLQUE DE 14 X 7 PIES CON CAPACIDAD DE 35000 KG  | \$  | 49,300.00  |
| 541150003 | TRANSIT BUS 15 PASAJEROS AC LWB MOTOR DIESEL TRANSMISION MANUAL 6V                         | \$  | 450,000.00 |
| 541160001 | CANASTA PORTA EQUIPAJE COLOR NEGRO   | \$  | 2,706.66   |
| 562040001 | MOTORES ELECTRICOS PARA PRUEBAEN LABORATORIO DE ELECTROMECA-NICA EQUIPO DE 4 MOTORES       | \$  | -          |
| 562060001 | MOTOR ELECTRICO DE LORENZOMODELO DL 10235SERIE: 98263                                      | \$  | 0.00       |
| 562060002 | MOTOR ELECTRICO DE LORENZOMODELO DL 10235SERIE: 20097-17                                   | -\$ | 0.00       |
| 562100001 | TANQUE DIESEL ALUMINIO 230 LITROS 19" X 48"  | \$  | 1,641.50   |
| 562110001 | BOMBA DE VACIO 1/3 VA-30NAVALY.  | \$  | 1,824.00   |
| 562120001 | PLANTA TRATADORA PARA AGUAPURIFICADA.  | \$  | 22,897.28  |
| 562120002 | BOMBA EVANS CENT.2.00 2HP4HME200   | \$  | 1,853.38   |
| 562120003 | BOMBA EVANS CENT.2.00 2HP4HME200   | \$  | 1,853.38   |
| 562120004 | BOMBA SUMERGIBLE 1 1/2", CONMOTOR Y CAJA FRANKLIN 2 HP,220 V. 1-F.                         | \$  | 5,469.40   |
| 562130001 | HORNO MUFLA  | \$  | 92,646.24  |
| 562140001 | TINACO 2500 L TRICAPA R. PLASSC/ACCES.   | \$  | 3,096.70   |
| 562140002 | LAMPARA DE RAYOS ULTRAVIOLETA UV Sterrilight S5Q-PA  | \$  | 3,249.02   |
| 562150001 | MOTOR DE JAULA DLO1021   | \$  | 22,212.02  |
| 562150002 | EQUIPO HIDRON.20G 0.60HP PEDR.SILVER   | \$  | 5,379.64   |
| 562160001 | CILINDRO GAS LP 500 L. ESTACIONARIO C/REG.GDE OF TANQUE ESTACIONARIO                       | \$  | 6,188.56   |
| 562160002 | TANQUE HIDRONE 250L METAL VERT EVANS EQTH-250VE  | \$  | 5,060.23   |
| 562160003 | CILINDRO GAS LP 500 L. ESTACIONARIO C/REG.GDE OF TANQUE ESTACIONARIO                       | \$  | 6,188.56   |
| 562160004 | ROTOPLAS TINACO TRICAPA 2500LT C/HERRAJE   | \$  | 4,372.08   |
| 562160005 | EQUIPO HIDRONEUMATICO 250 LTS EVANS BOMBA  | \$  | 9,538.17   |
| 564000001 | AIREA ACONDICIONADOCARRIER 2 TONELADAS   | \$  | -          |
| 564010002 | CLIMA DE 2 1/2 TONELADAMARCA CARRIER SOLO FRIO   | \$  | -          |
| 564010003 | MINISPLIT MARCA CARRIERSOLO FRIO 5 TONELADASINSTALADO EN C-13                              | \$  | -          |
| 564010004 | MINISPLIT MARCA CARRIERSOLO FRIO 5 TONELADASINSTALADO EN C-16                              | \$  | -          |
| 564010005 | MINISPLIT MARCA CARRIERSOLO FRIO 5 TONELADASINSTALADO EN C-17                              | \$  | -          |
| 564010006 | MINISPLIT MARCA CARRIERSOLO FRIO 5 TONELADASINSTALADO EN C-18                              | \$  | -          |
| 564010007 | MINISPLIT MARCA CARRIERSOLO FRIO 5 TONELADASINSTALADO EN C-19                              | \$  | -          |
| 564010008 | EQUIPO MINISPLIT 3 TONELADASPARED O TECHO  | \$  | -          |
| 564010009 | EQUIPO MINISPLIT 3 TONELADASPARED O TECHO  | \$  | -          |
| 564010010 | EQUIPO MINISPLIT 3 TONELADASPARED O TECHO  | \$  | -          |
| 564020001 | MINI-PLIT PARA 5 T.R. TIPOPISO-TECHO EN 220V CON EVAPORADORA Y COND. EN B-10               | \$  | -          |
| 564020002 | MINI-PLIT PARA 5 T.R. TIPOPISO-TECHO EN 220V CON EVAPORADORA Y COND. EN B-11               | \$  | -          |
| 564020003 | MINI-PLIT PARA 5 T.R. TIPOPISO-TECHO EN 220V CON EVAPORADORA Y COND. EN B-12               | \$  | -          |
| 564020004 | MINI-PLIT PARA 5 T.R. TIPOPISO-TECHO EN 220V CON EVAPORADORA Y COND. EN C. BASICAS         | \$  | -          |
| 564020005 | MINI-PLIT PARA 5 T.R. TIPOPISO-TECHO EN 220V CON EVAPORADORA Y COND. EN ELECTROMECHANIC    | \$  | -          |
| 564020006 | MINI-PLIT PARA 5 T.R. TIPOPISO-TECHO EN 220V CON EVAPORADORA Y COND. EN INF. Y DIF.        | \$  | -          |
| 564020007 | ACONDICIONADOR DE AIRE TIPOMINI-SPLIT DE 5 TONS  | \$  | -          |
| 564020008 | ACONDICIONADOR DE AIRE TIPOMINI-SPLIT DE 5 TONS  | \$  | -          |
| 564040001 | SISTEMA DE AIRE ACONDICIONADOTIPO MINI-SPLIT SOLO FRIO CONCONDENSADORC/DESC. VERTICAL      | \$  | -          |
| 564040002 | SISTEMA DE AIRE ACONDICIONADOTIPO MINI-SPLIT SOLO FRIO CONCONDENSADORC/DESC. VERTICAL      | \$  | -          |
| 564040003 | SISTEMA DE AIRE ACONDICIONADOTIPO MINI-SPLIT SOLO FRIO CONCONDENSADORC/DESC. VERTICAL      | \$  | -          |
| 564040004 | SISTEMA DE AIRE ACONDICIONADOTIPO MINI-SPLIT SOLO FRIO CONCONDENSADORC/DESC. VERTICAL      | \$  | -          |
| 564040005 | SISTEMA DE AIRE ACONDICIONADOTIPO MINI-SPLIT SOLO FRIO CONCONDENSADORC/DESC. VERTICAL      | \$  | -          |
| 564040006 | SISTEMA DE AIRE ACONDICIONADOTIPO MINI-SPLIT SOLO FRIO CONCONDENSADORC/DESC. VERTICAL      | \$  | -          |
| 564040007 | SISTEMA DE AIRE ACONDICIONADOTIPO MINI-SPLIT SOLO FRIO CONCONDENSADORC/DESC. VERTICAL      | \$  | -          |
| 564040007 | SISTEMA DE AIRE ACONDICIONADOTIPO MINI-SPLIT SOLO FRIO CONCONDENSADORC/DESC. VERTICAL      | \$  | -          |
| 564040008 | SISTEMA DE AIRE ACONDICIONADOTIPO MINI-SPLIT SOLO FRIO CONCONDENSADORC/DESC. VERTICAL      | \$  | -          |
| 564040008 | SISTEMA DE AIRE ACONDICIONADOTIPO MINI-SPLIT SOLO FRIO CONCONDENSADORC/DESC. VERTICAL      | \$  | -          |
| 564040009 | SISTEMA DE AIRE ACONDICIONADOTIPO MINI-SPLIT SOLO FRIO CONCONDENSADORC/DESC. VERTICAL      | \$  | -          |
| 564050006 | UNIDAD TIPO VENTANA DE 2 TONSDE CAPACIDAD SOLO FRIO  | \$  | -          |
| 564050007 | UNIDAD TIPO VENTANA DE 2 TONSDE CAPACIDAD SOLO FRIO  | \$  | -          |
| 564050008 | UNIDAD TIPO VENTANA DE 2 TONSDE CAPACIDAD SOLO FRIO  | \$  | -          |
| 564050009 | UNIDAD TIPO VENTANA DE 2 TONSDE CAPACIDAD SOLO FRIO  | \$  | -          |
| 564050010 | UNIDAD TIPO VENTANA DE 2 TONSDE CAPACIDAD SOLO FRIO  | \$  | -          |
| 564050011 | UNIDAD TIPO VENTANA DE 2 TONSDE CAPACIDAD SOLO FRIO  | \$  | -          |
| 564050012 | UNIDAD TIPO VENTANA DE 2 TONSDE CAPACIDAD SOLO FRIO  | \$  | -          |
| 564050013 | UNIDAD TIPO VENTANA DE 2 TONSDE CAPACIDAD SOLO FRIO  | \$  | -          |
| 564050015 | UNIDAD DE VENTANA DE 1.5 TONSDE CAPACIDAD SOLO FRIO  | \$  | -          |
| 564050016 | UNIDAD DE VENTANA DE 1.5 TONSDE CAPACIDAD SOLO FRIO  | \$  | -          |
| 564050017 | UNIDAD TIPO MINISPLIT DES TONS PISO/TECHO  | \$  | -          |
| 564050018 | UNIDAD TIPO VENTANA DE 2 TONSSOLO FRIO   | \$  | -          |
| 564050019 | UNIDAD TIPO VENTANA DE 2 TONSSOLO FRIO   | \$  | -          |
| 564060001 | AIRE ACONDICIONADO SOLO FRIOMARCA YORK   | \$  | -          |
| 564060002 | AIRE ACONDICIONADO SOLO FRIOMARCA YORK   | \$  | -          |
| 564070001 | EXTRACTOR DE AIRE MODELO VA-16D MOTOR 1/12 HPINSTALADO EN CAFERERIA                        | \$  | 222.08     |
| 564110001 | EQ. DE AIRE ACONDICIONADO TIPOMINISPLIT MOD. PISO TECHO MCA.YORK, CAP. 5 TONS. C/B.C.220 V | \$  | 28,064.45  |
| 564110002 | EQ. DE AIRE ACONDICIONADO TIPOMINISPLIT MOD. PISO TECHO MCA.YORK, CAP. 5 TONS. C/B.C.220 V | \$  | 28,064.45  |
| 564110003 | SUM. DE EQ. DE AIRE ACONDICIONADO TIPO MINISPLIT MODELO PISOTECHO MARCA YORK 5 TON. 220 V. | \$  | 15,366.71  |
| 564110004 | SUM. DE EQ. DE AIRE ACONDICIONADO TIPO MINISPLIT MODELO PISOTECHO MARCA YORK 5 TON. 220 V. | \$  | 15,366.71  |
| 564110005 | SUM. DE EQ. DE AIRE ACONDICIONADO TIPO MINISPLIT MODELO PISOTECHO MARCA YORK 5 TON. 220 V. | \$  | 15,366.71  |
| 564110006 | SUM. DE EQ. DE AIRE ACONDICIONADO TIPO MINISPLIT MODELO PISOTECHO MARCA YORK 5 TON. 220 V. | \$  | 15,366.71  |
| 564110007 | SUM. DE EQ. DE AIRE ACONDICIONADO TIPO MINISPLIT MODELO PISOTECHO MARCA YORK 5 TON. 220 V. | \$  | 15,366.71  |
| 564140001 | EQUIPO DE AIRE ACONDICIONADO DE 3 TON TIPO MINISPLIT MARCA MIRAGE                          | \$  | 15,940.33  |
| 564140002 | EQUIPO DE AIRE ACONDICIONADO DE 3 TON TIPO MINISPLIT MARCA MIRAGE                          | \$  | 15,940.33  |
| 564140003 | EQUIPO DE AIRE ACONDICIONADO DE 3 TON TIPO MINISPLIT MARCA MIRAGE                          | \$  | 15,940.33  |

|           |  |    |            |
|-----------|--|----|------------|
| 564140005 | EQUIPO DE AIRE ACONDICIONADO DE 2 TON TIPO MINISPLIT MARCA MIRAGE                          | \$ | 9,845.50   |
| 564140006 | EQUIPO DE AIRE ACONDICIONADO DE 3 TON TIPO MINISPLIT MARCA MIRAGE                          | \$ | 15,940.33  |
| 564140007 | EQUIPO DE AIRE ACONDICIONADO DE 3 TON TIPO MINISPLIT MARCA MIRAGE                          | \$ | 15,940.33  |
| 564140008 | EQUIPO DE AIRE ACONDICIONADO DE 3 TON TIPO MINISPLIT MARCA MIRAGE                          | \$ | 15,940.33  |
| 564140009 | EQUIPO DE AIRE ACONDICIONADO DE 2 TON TIPO MINSPLIT MARCA MIRAGE                           | \$ | 9,845.50   |
| 564140010 | EQUIPO DE AIRE ACONDICIONADO DE 2 TON TIPO MINSPLIT MARCA MIRAGE                           | \$ | 9,845.50   |
| 564140011 | EQUIPO DE AIRE ACONDICIONADO DE 2 TON TIPO MINSPLIT MARCA MIRAGE                           | \$ | 9,845.50   |
| 564140012 | EQUIPO DE AIRE ACONDICIONADO DE 2 TON TIPO MINSPLIT MARCA MIRAGE                           | \$ | 9,845.50   |
| 564150001 | EQUIPO DE AIRE ACONDICIONADO UNIDAD #1 LENNOX 5 TON.PARTIDA 2                              | \$ | 125,999.32 |
| 564150002 | EQUIPO DE AIRE ACONDICIONADO UNIDAD #2 LENNOX 5 TON.PARTIDA 3                              | \$ | 129,000.82 |
| 564150003 | EQUIPO DE AIRE ACONDICIONADO UNIDAD #3 LENNOX 5 TON.PARTIDA 4                              | \$ | 147,600.72 |
| 564150004 | EQUIPO DE AIRE ACONDICIONADO UNIDAD #4 LENNOX 5 TON.PARTIDA 5                              | \$ | 125,999.32 |
| 564150005 | EQUIPO DE AIRE ACONDICIONADO UNIDAD #5 LENNOX 5 TON.PARTIDA 6                              | \$ | 134,400.38 |
| 564150006 | EQUIPO DE AIRE ACONDICIONADO UNIDAD #6 LENNOX 5 TON.PARTIDA 7                              | \$ | 134,400.38 |
| 564150007 | UNIDAD DE EXTRACCION S&P HXM 350 00 PARTIDA 8  | \$ | 18,599.90  |
| 564150008 | MINISPLIT MIRAGE 1 TON.2 TIEMPOS 220 VOLTS   | \$ | 4,499.99   |
| 564150009 | EQ. AIRE ACOND. MINI SPLIT 1T F/C LENNOX EVAP. LMO12HI160P432 COND. LMO12HO160P432         | \$ | 11,167.78  |
| 564150010 | EQ. AIRE ACOND. MINI SPLIT 1T F/C LENNOX EVAP. LMO12HI160P432 COND. LMO12HO160P432         | \$ | 11,167.78  |
| 564150011 | EQ. AIRE ACOND. MINI SPLIT 1T F/C LENNOX EVAP. LMO12HI160P432 COND. LMO12HO160P432         | \$ | 11,167.78  |
| 564150012 | EQ. AIRE ACOND. MINI SPLIT 1T F/C LENNOX EVAP. LMO12CI160P432 COND. LMO12CO160P432         | \$ | 10,633.43  |
| 564150013 | EQ. AIRE ACOND. MINI SPLIT 2T F/C LENNOX EVAP. LMO24HI160P432 COND. LMO24HO160P432         | \$ | 19,860.16  |
| 564150014 | EQ. AIRE ACOND. MINI SPLIT 2T F/C LENNOX EVAP. LMO24HI160P432 COND. LMO24HO160P432         | \$ | 19,860.16  |
| 564150015 | EQ. AIRE ACOND. MINI SPLIT 2T F/C LENNOX EVAP. LMO24HI160P432 COND. LMO24HO160P432         | \$ | 19,860.16  |
| 564150016 | EQ. AIRE ACOND. MINI SPLIT 2T F/C LENNOX EVAP. LMO24HI160P432 COND. LMO24HO160P432         | \$ | 19,860.16  |
| 564150017 | EQ. AIRE ACOND. MINI SPLIT 2T F/C LENNOX EVAP. LMO24HI160P432 COND. LMO24HO160P432         | \$ | 19,860.16  |
| 564150018 | EQ. AIRE ACOND. MINI SPLIT 2T F/C LENNOX EVAP. LMO24HI160P432 COND. LMO24HO160P432         | \$ | 19,860.16  |
| 564150019 | EQ. AIRE ACOND. MINI SPLIT 2T F/C LENNOX EVAP. LMO24HI160P432 COND. LMO24HO160P432         | \$ | 19,860.16  |
| 564150020 | EQ. AIRE ACOND. MINI SPLIT 2T F/C LENNOX EVAP. LMO24CI160P432 COND. LMO24CO160P432         | \$ | 19,058.63  |
| 564150021 | EQ. AIRE ACOND. MINI SPLIT 2T F/C LENNOX EVAP. LMO24CI160P432 COND. LMO24CO160P432         | \$ | 19,058.63  |
| 564150022 | EQ. AIRE ACOND. MINI SPLIT 3T F/C LENNOX EVAP. LXGUHMD036100P201 COND. 14HPX036230         | \$ | 40,585.15  |
| 564150023 | EQ. AIRE ACOND. MINI SPLIT 3T F/C LENNOX EVAP. LXGUHMD036100P201 COND. 14HPX036230         | \$ | 40,585.15  |
| 564150024 | EQ. AIRE ACOND. MINI SPLIT 3T F/C LENNOX EVAP. LXGUHMD036100P201 COND. 14HPX036230         | \$ | 40,585.15  |
| 564150025 | EQ. AIRE ACOND. MINI SPLIT 3T FRIO LENNOX EVAPLXGUHMD036100P201 COND. 13AC036230           | \$ | 32,761.91  |
| 564150026 | EQ. AIRE ACOND. MINI SPLIT 3T FRIO LENNOX EVAPLXGUHMD036100P201 COND. 13AC036230           | \$ | 32,761.91  |
| 564150027 | EQ. AIRE ACOND. MINI SPLIT 3T FRIO LENNOX EVAPLXGUHMD036100P201 COND. 13AC036230           | \$ | 32,761.91  |
| 564150028 | EQ. AIRE ACOND. MINI SPLIT 3T FRIO LENNOX EVAPLXGUHMD036100P201 COND. 13AC036230           | \$ | 32,761.91  |
| 564150029 | EQ. AIRE ACOND. MINI SPLIT 3T FRIO LENNOX EVAPLXGUHMD036100P201 COND. 13AC036230           | \$ | 32,761.91  |
| 564150030 | EQ. AIRE ACOND. MINI SPLIT 3T FRIO LENNOX EVAPLXGUHMD036100P201 COND. 13AC036230           | \$ | 32,761.91  |
| 564150031 | EQ. AIRE ACOND. MINI SPLIT 3T FRIO LENNOX EVAPLXGUHMD036100P201 COND. 13AC036230           | \$ | 32,761.91  |
| 564150032 | EQ. AIRE ACOND. MINI SPLIT 3T FRIO LENNOX EVAPLXGUHMD036100P201 COND. 13AC036230           | \$ | 32,761.91  |
| 564150033 | EQ. AIRE ACOND. MINI SPLIT 3T FRIO LENNOX EVAPLXGUHMD036100P201 COND. 13AC036230           | \$ | 32,761.91  |
| 564150034 | EQ. AIRE ACOND. MINI SPLIT 3T FRIO LENNOX EVAPLXGUHMD036100P201 COND. 13AC036230           | \$ | 32,761.91  |
| 564150035 | EQ. AIRE ACOND. MINI SPLIT 4T F/C LENNOX EVAP. LXGUHMD048100P201 COND. 14HPX048230         | \$ | 46,994.18  |
| 564150036 | EQ. AIRE ACOND. MINI SPLIT 4T F/C LENNOX EVAP. LXGUHMD048100P201 COND. 14HPX048230         | \$ | 46,994.18  |
| 564150037 | EQ. AIRE ACOND. MINI SPLIT 4T FRIO LENNOX EVAP. LXGUHMD048100P201 COND. 13ACX048230        | \$ | 34,958.34  |
| 564150038 | EQ. AIRE ACOND. MINI SPLIT 4T FRIO LENNOX EVAP. LXGUHMD048100P201 COND. 13ACX048230        | \$ | 34,958.34  |
| 564150039 | EQ. AIRE ACOND. MINI SPLIT 4T FRIO LENNOX EVAP. LXGUHMD048100P201 COND. 13ACX048230        | \$ | 34,958.34  |
| 564150040 | EQ. AIRE ACOND. MINI SPLIT 4T FRIO LENNOX EVAP. LXGUHMD048100P201 COND. 13ACX048230        | \$ | 34,958.34  |
| 564150041 | EQ. AIRE ACOND. MINI SPLIT 4T FRIO LENNOX EVAP. LXGUHMD048100P201 COND. 13ACX048230        | \$ | 34,958.34  |
| 564150042 | EQ. AIRE ACOND. MINI SPLIT 5T F/C LENNOX EVAP. LXGUHMD060100P201 COND. 14HPX060230         | \$ | 50,142.36  |
| 564150043 | EQ. AIRE ACOND. MINI SPLIT 5T F/C LENNOX EVAP. LXGUHMD060100P201 COND. 14HPX060230         | \$ | 50,142.36  |
| 564150044 | EQ. AIRE ACOND. MINI SPLIT 5T F/C LENNOX EVAP. LXGUHMD060100P201 COND. 14HPX060230         | \$ | 50,142.36  |
| 564150045 | EQ. AIRE ACOND. MINI SPLIT 5T F/C LENNOX EVAP. LXGUHMD060100P201 COND. 14HPX060230         | \$ | 50,142.36  |
| 564150046 | EQ. AIRE ACOND. MINI SPLIT 5T FRIO LENNOX EVAP. LXGUHMD060100P201 COND. 13ACX060230        | \$ | 37,239.54  |
| 564940001 | UNIDAD DE AIRE ACONDICIONADOA 573PARA USO EN LAB. ELECTROMECC.                             | \$ | -          |
| 564950001 | AIRE ACONDICIONADO2 TONELADASINSTALADO EN LAB. INGENIERIA                                  | \$ | -          |
| 564970001 | AIRE SECO2 TONELADASPARA USO EN OFICINAS   | \$ | -          |
| 564970002 | AIRE ACONDICIONADO1 1/2 TONELADAINSTALADO EN OFICINA                                       | \$ | -          |
| 566000001 | FUENTE DE PODER LODESTARPS305  | \$ | -          |
| 566000002 | FUENTE DE PODER LGGP505  | \$ | -          |
| 566020001 | FUENTE DE VOLTAJE DE 50V5AMP   | \$ | -          |
| 566040001 | FUENTES PARA PRUEBAS EN LABORATORIO DE ELECTROMECCANICAEQUIPO DE 5 MODULOS                 | \$ | -          |
| 566040002 | APARATOS DE MEDICION ENERGIAPARA USO EN LABORATORIO DE ELECTROMECC. EQUIPO DE 10 MODULOS   | \$ | -          |
| 566040003 | APARATOS DE CARGA Y RELEV.ELECPARA USO EN LABORATORIO DE ELECTROMECC. EQUIPO DE 25 MODULOS | \$ | -          |
| 566040004 | APARTOS ELECTRICOS DE REGISTROPARA PRUEBAS EN LABORATORIO DEELECT. EQUIPO DE 15 MODULOS    | \$ | -          |
| 566050001 | TRANSFORMADOR TRIFASICO MARCADE LORENZO  | \$ | -          |
| 566050002 | GENERADOR DE FUNCIONES INSTEK  | \$ | -          |
| 566050003 | GENERADOR DE FUNCIONES INSTEK  | \$ | -          |
| 566050004 | GENERADOR DE FUNCIONES INTEK   | \$ | -          |
| 566050005 | GENERADOR DE FUNCIONES INTEK   | \$ | -          |
| 566050006 | GENERADOR DE FUNCIONES INTEK   | \$ | -          |
| 566060001 | GENERADOR DE FUNCIONES   | \$ | -          |
| 566080001 | FUENTE PODER TRIPLE 30VDE, 3AMODELO 1670A DE BK PRECISION                                  | \$ | 653.30     |
| 566080002 | FUENTE PODER TRIPLE 30VDE, 3AMODELO 1670A DE BK PRECISION                                  | \$ | 653.30     |
| 566090001 | GENERADOR EVANS GAS 5.5 KW 10HP 655MG1000YW  | \$ | 3,663.95   |
| 566110001 | AMPERMETRO FLUKE XX2ETM9 GANCHO 400AMP, 600V.  | \$ | 1,595.00   |
| 566120001 | FUENTE DE VOLTAJE TRIPLE,DOS SALIDAS VARIABLES DE 0 A32 VDC,0A3 Y OTRA FIJA DE 5 VDC 3 A.  | \$ | 4,485.92   |

|           |   |     |           |
|-----------|---|-----|-----------|
| 566120002 | FUENTE DE VOLTAJE TRIPLE,DOS SALIDAS VARIABLES DE 0 A32 VDC,0A3 Y OTRA FIJA DE 5 VDC 3 A. | \$  | 4,485.92  |
| 566140001 | FUENTE 3 SALIDAS 30V/5A+30V/5A+5V/3A  | \$  | 2,966.37  |
| 566140002 | FUENTE 3 SALIDAS 30V/5A+30V/5A+5V/3A  | \$  | 2,966.37  |
| 566140003 | FUENTE 3 SALIDAS 30V/5A+30V/5A+5V/3A  | \$  | 2,966.37  |
| 566140004 | FUENTE 3 SALIDAS 30V/5A+30V/5A+5V/3A  | \$  | 2,966.37  |
| 566140005 | FUENTE 3 SALIDAS 30V/5A+30V/5A+5V/3A  | \$  | 2,966.37  |
| 566140005 | TABLERO DE ALUMBRADO DE ILUMINACION   | \$  | 14,284.75 |
| 566150001 | GENERADOR DE SEÑALES 5MHZ MFG-8250A   | \$  | 3,746.37  |
| 566150002 | GENERADOR DE SEÑALES 5MHZ MFG-8250A   | \$  | 3,746.37  |
| 566150003 | GENERADOR DE SEÑALES 5MHZ MFG-8250A   | \$  | 3,746.37  |
| 566150004 | GENERADOR DE SEÑALES 5MHZ MFG-8250A   | \$  | 3,746.37  |
| 566150005 | DOBLE VOLTIMETRO 250-500V DLO102109T17/2  | \$  | 17,166.20 |
| 566150006 | REGULADOR DE TENSION DE EXCITACION DLO2108T01   | \$  | 16,489.95 |
| 566150007 | AMPERIMETRO DE LORENZO DE HIERRO MOVIL DLO2109T2A5  | \$  | 13,316.80 |
| 566150008 | VOLTIMETRO DE LORENZO DE HIERRO MOVIL (600V) DLO2109T1PV                                  | \$  | 9,519.43  |
| 566150009 | AMPERIMETRO DE LORENZO DE HIERRO MOVIL (100A)   | \$  | 13,993.04 |
| 566150010 | AMPERIMETRO DE LORENZO DE HIERRO MOVIL (100A)   | \$  | 13,993.04 |
| 566150011 | AMPERIMETRO DE LORENZO DE HIERRO MOVIL DLO2109T5A   | \$  | 10,039.62 |
| 566150012 | AMPERIMETRO DE LORENZO DE HIERRO MOVIL DLO2109T5A   | \$  | 10,039.62 |
| 566150013 | SET DE CABLES PARA CONEXION DE SISTEMAS COMPLETO DE LOREZO                                | \$  | 12,068.35 |
| 566160001 | COMPRESOR DE AIRE DE 120 LTS HORIZONTAL   | \$  | 8,571.40  |
| 566160002 | TANQUE HIDRONE PREC 44G. DIAF S/BASE  | \$  | 5,179.03  |
| 566160003 | SET DE BARRERAS AUTOMATICAS PARA CONTROL DE ACCESO VEHICULAR                              | \$  | 36,685.00 |
| 566160004 | HIGH BAY LED LAMPARA HQ POTENCIA 150W LUM HB 150W 6500K                                   | \$  | 7,321.35  |
| 566160005 | HIGH BAY LED LAMPARA HQ POTENCIA 150W LUM HB 150W 6500K                                   | \$  | 7,321.35  |
| 566160006 | HIGH BAY LED LAMPARA HQ POTENCIA 150W LUM HB 150W 6500K                                   | \$  | 7,321.35  |
| 566160007 | HIGH BAY LED LAMPARA HQ POTENCIA 150W LUM HB 150W 6500K                                   | \$  | 7,321.35  |
| 566160008 | HIGH BAY LED LAMPARA HQ POTENCIA 150W LUM HB 150W 6500K                                   | \$  | 7,321.35  |
| 566160009 | HIGH BAY LED LAMPARA HQ POTENCIA 150W LUM HB 150W 6500K                                   | \$  | 7,321.35  |
| 566160010 | HIGH BAY LED LAMPARA HQ POTENCIA 150W LUM HB 150W 6500K                                   | \$  | 7,321.35  |
| 566160011 | HIGH BAY LED LAMPARA HQ POTENCIA 150W LUM HB 150W 6500K                                   | \$  | 7,321.35  |
| 566160012 | HIGH BAY LED LAMPARA HQ POTENCIA 150W LUM HB 150W 6500K                                   | \$  | 7,321.35  |
| 566160013 | HIGH BAY LED LAMPARA HQ POTENCIA 150W LUM HB 150W 6500K                                   | \$  | 7,321.35  |
| 566160014 | LUMNIMARIO URBAN CITY DE PUNTA DE POSTE LED 75W MARCA CONSTRULITA MOD. OU9100-FBNA-75W    | \$  | 12,734.63 |
| 566160015 | LUMNIMARIO URBAN CITY DE PUNTA DE POSTE LED 75W MARCA CONSTRULITA MOD. OU9100-FBNA-75W    | \$  | 12,734.63 |
| 566160016 | LUMNIMARIO URBAN CITY DE PUNTA DE POSTE LED 75W MARCA CONSTRULITA MOD. OU9100-FBNA-75W    | \$  | 12,734.63 |
| 566160017 | LUMNIMARIO URBAN CITY DE PUNTA DE POSTE LED 75W MARCA CONSTRULITA MOD. OU9100-FBNA-75W    | \$  | 12,734.63 |
| 566160018 | LUMNIMARIO URBAN CITY DE PUNTA DE POSTE LED 75W MARCA CONSTRULITA MOD. OU9100-FBNA-75W    | \$  | 12,734.63 |
| 566160019 | LUMNIMARIO URBAN CITY DE PUNTA DE POSTE LED 75W MARCA CONSTRULITA MOD. OU9100-FBNA-75W    | \$  | 12,734.63 |
| 566160020 | LUMNIMARIO URBAN CITY DE PUNTA DE POSTE LED 75W MARCA CONSTRULITA MOD. OU9100-FBNA-75W    | \$  | 12,734.63 |
| 566160021 | LUMNIMARIO URBAN CITY DE PUNTA DE POSTE LED 75W MARCA CONSTRULITA MOD. OU9100-FBNA-75W    | \$  | 12,734.63 |
| 566160022 | LUMNIMARIO URBAN CITY DE PUNTA DE POSTE LED 75W MARCA CONSTRULITA MOD. OU9100-FBNA-75W    | \$  | 12,734.63 |
| 566160023 | LUMNIMARIO URBAN CITY DE PUNTA DE POSTE LED 75W MARCA CONSTRULITA MOD. OU9100-FBNA-75W    | \$  | 12,734.63 |
| 566160024 | LUMNIMARIO URBAN CITY DE PUNTA DE POSTE LED 75W MARCA CONSTRULITA MOD. OU9100-FBNA-75W    | \$  | 12,734.63 |
| 566160025 | LUMNIMARIO URBAN CITY DE PUNTA DE POSTE LED 75W MARCA CONSTRULITA MOD. OU9100-FBNA-75W    | \$  | 12,734.63 |
| 566160026 | LUMNIMARIO URBAN CITY DE PUNTA DE POSTE LED 75W MARCA CONSTRULITA MOD. OU9100-FBNA-75W    | \$  | 12,734.63 |
| 566160027 | LUMNIMARIO URBAN CITY DE PUNTA DE POSTE LED 75W MARCA CONSTRULITA MOD. OU9100-FBNA-75W    | \$  | 12,734.63 |
| 566160028 | LUMNIMARIO URBAN CITY DE PUNTA DE POSTE LED 75W MARCA CONSTRULITA MOD. OU9100-FBNA-75W    | \$  | 12,734.63 |
| 566160029 | LUMNIMARIO SOLALED PLUS DE 150W C/GRIS MARCA SOLA BASIC MOD. CITY-U150G57B1               | \$  | 10,832.57 |
| 566160030 | LUMNIMARIO SOLALED PLUS DE 150W C/GRIS MARCA SOLA BASIC MOD. CITY-U150G57B1               | \$  | 10,832.57 |
| 566160031 | LUMNIMARIO SOLALED PLUS DE 150W C/GRIS MARCA SOLA BASIC MOD. CITY-U150G57B1               | \$  | 10,832.57 |
| 566160032 | LUMNIMARIO SOLALED PLUS DE 150W C/GRIS MARCA SOLA BASIC MOD. CITY-U150G57B1               | \$  | 10,832.57 |
| 566160033 | LUMNIMARIO SOLALED PLUS DE 150W C/GRIS MARCA SOLA BASIC MOD. CITY-U150G57B1               | \$  | 10,832.57 |
| 566160034 | LUMNIMARIO SOLALED PLUS DE 150W C/GRIS MARCA SOLA BASIC MOD. CITY-U150G57B1               | \$  | 10,832.57 |
| 566160035 | LUMNIMARIO SOLALED PLUS DE 150W C/GRIS MARCA SOLA BASIC MOD. CITY-U150G57B1               | \$  | 10,832.57 |
| 566160036 | LUMNIMARIO SOLALED PLUS DE 150W C/GRIS MARCA SOLA BASIC MOD. CITY-U150G57B1               | \$  | 10,832.57 |
| 566160037 | LUMNIMARIO SOLALED PLUS DE 150W C/GRIS MARCA SOLA BASIC MOD. CITY-U150G57B1               | \$  | 10,832.57 |
| 566160038 | LUMNIMARIO SOLALED PLUS DE 150W C/GRIS MARCA SOLA BASIC MOD. CITY-U150G57B1               | \$  | 10,832.57 |
| 566160039 | LUMNIMARIO SOLALED PLUS DE 150W C/GRIS MARCA SOLA BASIC MOD. CITY-U150G57B1               | \$  | 10,832.57 |
| 566160040 | LUMNIMARIO SOLALED PLUS DE 150W C/GRIS MARCA SOLA BASIC MOD. CITY-U150G57B1               | \$  | 10,832.57 |
| 566160041 | LUMNIMARIO SOLALED PLUS DE 150W C/GRIS MARCA SOLA BASIC MOD. CITY-U150G57B1               | \$  | 10,832.57 |
| 566160042 | LUMNIMARIO SOLALED PLUS DE 150W C/GRIS MARCA SOLA BASIC MOD. CITY-U150G57B1               | \$  | 10,832.57 |
| 566160043 | LUMNIMARIO SOLALED PLUS DE 150W C/GRIS MARCA SOLA BASIC MOD. CITY-U150G57B1               | \$  | 10,832.57 |
| 566160044 | LUMNIMARIO SOLALED PLUS DE 150W C/GRIS MARCA SOLA BASIC MOD. CITY-U150G57B1               | \$  | 10,832.57 |
| 566160045 | LUMNIMARIO SOLALED PLUS DE 150W C/GRIS MARCA SOLA BASIC MOD. CITY-U150G57B1               | \$  | 10,832.57 |
| 566160046 | LUMNIMARIO SOLALED PLUS DE 150W C/GRIS MARCA SOLA BASIC MOD. CITY-U150G57B1               | \$  | 10,832.57 |
| 567000001 | PATIN HIDRAULICO ROL-LIFTS,000 PEDAL  | \$  | -         |
| 567000002 | ESPECTOFOTOMETRO  | \$  | -         |
| 567010001 | CORTADORA DE METALES  | \$  | -         |
| 567020001 | CONTROLADOR LOGICO PROGRAMABLE  | \$  | -         |
| 567020002 | LABORATORIO DE MANUFACTURA AVANZADA, COMPUTADORAS, BRAZOROBOT HERRAMIENTA DE TORNO ETC    | \$  | -         |
| 567020003 | LABORATORIO PARTNER PREMIUMNETACAD  | \$  | -         |
| 567050001 | MEDIDOR DE FUERZA MECANICAMECHANICAL FORCE GACE   | \$  | -         |
| 567060001 | MEDIDOR DE LUZ PARA USORUDO CON ESTUCHE LUXOMETRO/DIGITALLIGHT METER                      | -\$ | 0.00      |
| 567060002 | MEDIDOR DE LUZ PARA USORUDO CON ESTUCHE LUXOMETRO/DIGITALLIGHT METER                      | -\$ | 0.00      |
| 567060003 | COMPRA DE HERRAMIENTAS PARA LAMAQUINA INSTRON   | -\$ | 0.00      |
| 567060004 | MAQUINA PULIDORA 20" BAJA VEL.DE I.S. H.P. MASISA SEMINUEVA                               | \$  | 0.00      |

|           |  |     |                      |
|-----------|--|-----|----------------------|
| 567060005 | DENSIMETRO DENSITO 30XP,ESTUCHE,ACC LWD26211,LWD16294                                      | \$  | -                    |
| 567060006 | DUROMETRO MOD. THT-10 PHASE IITIPO 3R  | -\$ | 0.00                 |
| 567060007 | TORNO DE BANCO 9"X20" JET  | \$  | -                    |
| 567060008 | TALADRO FRESADOR RF-311MONOFASICO  | -\$ | 0.00                 |
| 567060009 | DENSIMETRO DENSITO 30XP,ESTUCHE,ACC LWD26211,LWD16294                                      | \$  | -                    |
| 567070001 | MAQUINA PARA SOLDAR  | \$  | 574.49               |
| 567080001 | COMPRA DE LABORATORIOINDUSTRIAL CABINAS DEEXPERIMENTACION                                  | \$  | 132,533.67           |
| 567080002 | COMPRA DE LAB. DE MAGNETISMO YLAB. DE FISICA. FACT. 4742,5056,5236.                        | \$  | 289,865.96           |
| 567080003 | LABORATORIO VOLTAJE ESTATICO,POTENCIAL ELECTRICO 1, 2, 3,                                  | \$  | 19,293.03            |
| 567080004 | OSCILOCOPIO DIGITAL MARCA TEKTRONIX MODELO TDS 1001B CAPACIDAD 2 CANALES 40MHZ MONOCROMATI | \$  | 2,409.25             |
| 567080005 | OSCILOCOPIO DIGITAL MARCA TEKTRONIX MODELO TDS 1001B CAPACIDAD 2 CANALES 40MHZ MONOCROMATI | \$  | 2,409.25             |
| 567090001 | MAQUINA SOLDADORA LINCOLN MOD.AC-225 GLM 110-220V  | \$  | 2,192.14             |
| 567100001 | OSCILOSCOPIO,DIGITAL STORAGE,40MHZ.  | \$  | 7,187.89             |
| 567110001 | OSCILOSCOPIO DIGITAL CON PANTALLA DE 8.5" MARCA AGILENT.                                   | \$  | 7,124.34             |
| 567110002 | OSCILOSCOPIO DIGITAL CON PANTALLA DE 8.5". MARCA AGILENT.                                  | \$  | 7,124.34             |
| 567120001 | OSCILOSCOPIO DIGITAL CONPANTALLA DE 8.5". MARCA AGILENT.                                   | \$  | 8,843.40             |
| 567120002 | OSCILOSCOPIO DIGITAL CONPANTALLA DE 8.5". MARCA AGILENT.                                   | \$  | 8,843.40             |
| 567120003 | ESMERILADORA DWALT ANG.7 8500RPM D28491.   | \$  | 1,776.61             |
| 567120004 | MOTOSIERRA GIMEX GAS. 20"IZJTASA CERO  | \$  | 1,867.80             |
| 567120005 | EQUIPO DE CORTE Y SOLDAR VICTOR CS350-510.   | \$  | 2,287.92             |
| 567130001 | PRENSA HIDRAULICA TRUPER C/MAN. 20 TON PREH-20.  | \$  | 5,297.93             |
| 567130002 | TALADRO DEWALT ROTOMARTILLO SDS M/D25213K/QU   | \$  | 3,325.33             |
| 567130003 | ML 1000 ANALOGICO 120VAC 12 ENT 24VDC,4 ENT ANALOG,8SALIDASRE,MCA AB 1761L20BWA5A SENSOR   | \$  | 7,915.01             |
| 567130004 | LABORATORIO DE CONTROL Y PLC PARA MECATRONICA  | \$  | 1,934,024.86         |
| 567130005 | LABORATORIO DE AUTOMATIZACIONY ARRANQUE  | \$  | 1,085,754.18         |
| 567130006 | LABORATORIO DE ELECTRONEUMATICA Y ELECTROHIDRAULICA  | \$  | 911,362.27           |
| 567150001 | OSCILOSCOPIO DIGITAL DE ALMACENAMIENTO TEKTRONIX TBS1052B C015477                          | \$  | 5,960.23             |
| 567150002 | OSCILOSCOPIO DIGITAL DE ALMACENAMIENTO TEKTRONIX TBS1052B C015480                          | \$  | 5,960.23             |
| 567150003 | OSCILOSCOPIO DIGITAL DE ALMACENAMIENTO TEKTRONIX TBS1052B C015579                          | \$  | 5,960.23             |
| 567150004 | CAUTIN P/SOLDAR DE ESTACIÓN 60W WELLER   | \$  | 14,189.35            |
| 567150005 | ESCALERA CUPRUM EXTEN 8.850M 405-32  | \$  | 3,662.63             |
| 567150006 | BOMBAROTATIVA P/QUIMICOS/SOLVENTES DOGO TULS/JH  | \$  | 2,441.65             |
| 567150007 | HIDROLAVADORA DOGO TULS/1700W/P1020  | \$  | 3,653.57             |
| 567150008 | FLUXOMETROS  | \$  | 2,714.69             |
| 567150009 | FLUXOMETROS  | \$  | 2,714.69             |
| 567150010 | FLUXOMETROS  | \$  | 2,714.69             |
| 567930001 | PRENSA PARA MONTAJECON CALOR ENCAPSULADORAPARA USO EN LAB. ELECTROMECC.                    | \$  | -                    |
| 567930002 | ESTROBOSCOPIO TIPO ESTUDIANTILRANGO 300-1500   | \$  | -                    |
| 567940001 | MAQUINA DE INSTRON   | \$  | -                    |
| 567940002 | COMPRESOR TANQUE 10.6 PIES3500 LTS. MOTOR 5CFPARA USO EN LAB. ELECTROMECC.                 | \$  | -                    |
| 567940003 | CALORIMETRO DE BOMBADE 110V CON TERMOMETRO DE PRE-CISION PARA LAB. ELECTROMECC.            | \$  | -                    |
| 567940004 | VISCOSIMETRO DE SAYPARA USO EN LABORATORIO DEELECTROMECCANICA.                             | \$  | -                    |
| 567940005 | CORTADORA DE MUESTRASEQUIPO PARA PRUEBAS METALOGRA-FICAS                                   | \$  | -                    |
| 567940007 | BANCO DE FOTOELASTICIDAD   | \$  | -                    |
| 567950001 | CALORIMETRO PARA GASESPARA USO EN LABORATORIO DEELECTROMECCANICA.                          | \$  | -                    |
| 567960001 | CONTROLADOR LOGICO PROGRAMABLES7 200 STARTER KITPLC SIEMENS                                | \$  | -                    |
| 567970001 | SIMULADOR SISTEMAS ELECTRICOSDE POTENCIA 9 MODULOSINST. EN LAB. ELECTROMECCANICA           | \$  | -                    |
| 567970003 | EQUIPO PARA EL ESTUDIO DELPANDEO EN COLUMNAS Y PARA ELESTUDIO DE TORCION DE BARRAS.        | \$  | -                    |
| 567970004 | MARCO DIDACTICO TRIDIMENSIONALPARA EL ESTUDIO DE FUERZASINST. EN LAB. ELECTROMECCANICA     | \$  | -                    |
| 567970006 | UNIDAD DE BASE LAB-VOLTCIRCUITOS Y PRINCIPIOS(INTERFASE)INST. LAB. ELECTROMECCANICA        | \$  | -                    |
| 567970007 | MODULO DIDACTICO DE ELECTRONI-CAINST. LAB. ELECTROMECCANICA                                | \$  | -                    |
| 569070001 | FUMIGADORA   | \$  | 227.70               |
| 569130002 | DESMALEZADORA CUERNOS 43CC PRO2H 18PLG DM 18G43  | \$  | 3,330.01             |
| 569130003 | DESMALEZADORA CUERNOS 43CC PRO2H 18PLG DM 18G43  | \$  | 3,330.01             |
| 569150001 | DESMALEZADORA GASOLINA 63CCMANGO TIPO BICI   | \$  | 3,201.60             |
| 569150002 | DESMALEZADORA GASOLINA 63CCMANGO TIPO BICI   | \$  | 3,201.60             |
| 569150003 | DESMALEZADORA GASOLINA 63CCMANGO TIPO BICI   | \$  | 3,201.60             |
| 569150004 | PODADORA HUSQVARNA MOD.HU725A WDBBC  | \$  | 7,786.55             |
| 569150005 | PODADORA HUSQVARNA MOD.HU725A WDBBC  | \$  | 7,786.55             |
| 569150006 | PODADORA HUSQVARNA MOD.HU725A WDBBC  | \$  | 7,786.55             |
| 569150007 | EVANS TRACTOPODADOR GOLD 42 18.SHP 7V  | \$  | 28,827.32            |
|           | <b>RELACION DE BIENES INMUEBLES AL 30 DE SEPTIEMBRE DEL 2016</b>                           | \$  | <b>15,336,616.50</b> |

M.A. SILVIA CORDOVA MENCHACA  
SUBDIRECTORA ADMINISTRATIVA


M.C. ALEJANDRO MERCED VALDES AGUIRRE  
DIRECTOR GENERAL

INSTITUTO TECNOLÓGICO DE ESTUDIOS SUPERIORES DE LA REGIÓN CARBONÍFERA, DR.  
ROGELIO MONTEMAYOR SEGUY



RELACIÓN DE BIENES INMUEBLES QUE COMPONEN EL PATRIMONIO  
Al 30 de Septiembre del 2016

|  |   |    |                         |
|--|---|----|-------------------------|
| 581130001  | COMPRA DE TERRENO DE ESTACIONAMIENTO  | \$ | 1,000,000.00            |
| 581990001  | TERRENO LOC. AL NTE DE AGUJITACOH CON UNA SUPERFICIE DE 7-21-62-62 HECTAREAS        | \$ | 2,346,500.00            |
| 583010001  | CASETA DE VIGILANCIA ELABORADA EN CONCRETO EN SU TOTALIDAD FACTURAS: 0007, 0011     | \$ | 67,909.90               |
| 583020001  | EDIFICIOS UTILIZADOS PARA LAS AREAS DE AULAS, TALLERES, LABORATORIOS OFICINAS Y SAN | \$ | 4,214,915.08            |
| 583020002  | EDIFICIO UTILIZADO PARA EL LABORATORIO DEL SIM                                      | \$ | 65,800.52               |
| 583060001  | CONSTRUCCION DE INCUBADORA DE NEGOCIOS. FACTURAS: 0708, 0712, 0719, 0721 Y 0726.    | \$ | 435,100.82              |
| 583080001  | CONSTRUCCION DE LABORATORIO DE METODOS  | \$ | 735,063.64              |
| 583130001  | ESTRUCTURA TECHADA  | \$ | 1,167,725.00            |
| 583130002  | EDIFICIOS UTILIZADOS PARA ESTRUCTURA TECHADA COMPLEMENTO                            | \$ | 27,837.00               |
| 583140001  | REMODELACION SANITARIOS   | \$ | 1,646,550.00            |
| 583150001  | PAVIMENTACION CONCRETO ASFALTICO ESTACIONAMIENTO DE DIRECTIVOS                      | \$ | 247,772.65              |
| 583150002  | PAVIMENTACION CONCRETO HIDRAULICO ESTACIONAMIENTO DE USO GENERAL                    | \$ | 2,220,483.23            |
| 583150003  | CONSTRUCCION DE SANITARIOS DE DIRECTIVOS  | \$ | 283,585.81              |
| 583160001  | SUMINISTRO Y FABRICACION DE CORDONES TIPO PECHO EN ESTACIONAMIENTO DE USO GE        | \$ | 70,672.89               |
| 583160002  | ADENDUM INV. REST ITESRC/04/15  | \$ | 12,830.65               |
| 583160003  | PROYECTO PARA ARCO DE ACCESO A ESTACIONAMIENTO DEL ITESRC                           | \$ | 227,338.79              |
| 583160004  | COTRATO ITESRC C/01-P/2016 ESTIMACION 2   | \$ | 391,660.11              |
| 583160005  | CONSTRUCCION DE FORO Y REHABILITACION DE EXPLANADA ITESRC                           | \$ | 386,344.12              |
| 583960001  | MONUMENTO Y ARREGLO A LOTEUB. EN LOS JARDINES DEL ITESRC FTE A BIB.(CAPSULA DEL     | \$ | 2,655.84                |
| <b>RELACIÓN DE BIENES INMUEBLES AL 30 DE SEPTIEMBRE DEL 2016</b> |   |    | <b>\$ 15,550,746.05</b> |

  
M.A. SILVIA CORDOVA MENCHACA  
SUBDIRECTORA ADMINISTRATIVA

  
M.C. ALEJANDRO MERCED VALDÉS AGUIRRE  
DIRECTOR GENERAL




INSTITUTO TECNOLÓGICO DE ESTUDIOS SUPERIORES DE LA REGIÓN CARBONÍFERA, DR. ROGELIO  
MONTEMAYOR SEGUY



| Cuenta | Concepto                            | Importe |
|--------|-------------------------------------|---------|
|        | Instrumentos financieros bursátiles | 0.00    |

Al cierre del tercer trimestre 2016, el Instituto Tecnológico de Estudios Superiores de la Región Carbonífera; Dr. Rogelio Montemayor Seguy, no cuenta con esquemas bursátiles.

"Bajo protesta de decir verdad declaramos que los Estados Financieros y sus notas, son razonablemente correctos y son responsabilidad del emisor"

  
M.A. SILVIA CÓRDOVA MENCHACA  
SUBDIRECTORA ADMINISTRATIVA


  
M.C. ALEJANDRO MERCED VALDÉS AGUIRRE  
DIRECTOR GENERAL

**INSTITUTO TECNOLÓGICO DE ESTUDIOS SUPERIORES DE LA REGIÓN CARBONÍFERA, DR.  
ROGELIO MONTEMAYOR SEGUY**



**Ejercicio y Destino del Gasto Federalizados y reintegros  
Julio-Septiembre 2016.**

| Programa  | Destino de los Recursos | Ejercido            |                     | Reintegro |
|---|-------------------------|---------------------|---------------------|-----------|
|   |                         | Devengado           | Pagado              |           |
| Subsidios Federales para Organismos<br>Descentralizados Estatales | Capítulo 1000           | 7,578,198.09        | 7,578,198.09        | 0         |
|   | Capítulo 2000           | 249,227.27          | 249,227.27          | 0         |
|   | Capítulo 3000           | 63,149.62           | 63,149.62           |           |
|   | Capítulo 4000           | 0.00                | 0.00                |           |
|   | Capítulo 5000           | 0.00                | 0.00                |           |
|   | <b>Total</b>            | <b>7,890,574.98</b> | <b>7,890,574.98</b> | <b>0</b>  |

  
M.A. SILVIA CORDOVA MENCHACA  
SUBDIRECTORA ADMINISTRATIVA

  
M.C. ALEJANDRO MERCED VALDÉS AGUIRRE  
DIRECTOR GENERAL