



**EDUCACIÓN**  
SECRETARÍA DE EDUCACIÓN PÚBLICA



TECNOLÓGICO  
NACIONAL DE MÉXICO



SECRETARÍA DE EDUCACIÓN  
Estado de Coahuila

Instituto Tecnológico de Estudios Superiores de la Región Carbonífera.

"2020, Año de Leona Vicario, Benemérita Madre de la Patria"

Agujita, Coah., 24 de Enero del 2020.  
OFICIO No. DG/003/01/2020.  
Asunto: Cuarto trimestre 2019.

**DIPUTADO MARCELO DE JESÚS TORRES COFIÑO**  
**PRESIDENTE DE LA JUNTA DE GOBIERNO DEL CONGRESO DEL ESTADO DE COAHUILA.**

En cumplimiento al artículo 10 de la Ley de Rendición de Cuentas y Fiscalización Superior del Estado de Coahuila de Zaragoza, tengo a bien presentar ante esa H. autoridad, el Avance de Gestión Financiera correspondiente al cuarto trimestre del ejercicio 2019.

Este informe contiene los avances de las acciones que con base a los objetivos planteados en el Programa de Operación Anual se han realizado en congruencia con los Presupuestos de Ingresos y de Egresos autorizados para el ejercicio 2019; así como los estados financieros y demás información que soportan las cifras y análisis de su contenido.

Se anexa CD, con la información requerida, así como reportes impresos de conformidad con lo establecido en el artículo 13 de la Ley de Rendición de Cuentas y Fiscalización Superior del Estado de Coahuila de Zaragoza, que establece que los informes de Avance de gestión financiera deberán contener la información señalada en la Ley General de Contabilidad Gubernamental, además de la normatividad emitida por el Consejo Nacional de Armonización Contable y por el Consejo de Armonización Contable del Estado de Coahuila de Zaragoza, correspondiente al periodo de que se trate y la acumulada del ejercicio.

Sin más por el momento, quedo de Usted para cualquier duda o aclaración al respecto.

**ATENCIÓN**  
**"CIENCIA Y TECNOLOGÍA AL SERVICIO DE MÉXICO"**

**M. C. ALEJANDRO MERCED VALDÉS AGUIRRE**  
**DIRECTOR GENERAL**

- c.c. Lic. Blas José Flores Dávila.- Secretario de Finanzas del Gobierno del Estado de Coahuila.
- c.c. Lic. Teresa Guajardo Berlanga.- Secretaria de la Secretaría de Fiscalización y Rendición de Cuentas.
- c.c. - Lic. Alberto Gutierrez Salas.- Director de Gasto Federalizado de la Tesorería General del Estado.
- c.c. C.P.C. José Armando Plata Sandoval.- Auditor Superior Del Estado
- c.c. M.C. Francisco M. Osorio Morales.- Subsecretario de Educación Media y Superior.



Carrizalera 57 km 120, C.P. 26950. Agujita Coahuila

carbonifera.edu

www.tecnm.mx | www.itesrc.edu.mx

Tels.(861) 613 40 32 y 613 3124. e-mail: tec@te



Número de registro: RPPL-072  
Fecha de inicio: 2013-04-10  
Término de la certificación 2021.





## INDICE DEL CUADERNILLO DEL CUARTO TRIMESTRE 2019

### I. Información contable

- a) Estado de situación financiera al 31 de diciembre de 2019; *(comparativo al 31 de diciembre del ejercicio anterior)*
- b) Estado de actividades del cuarto trimestre de 2019; *(comparativo con el cuarto trimestre del ejercicio anterior)*
- c) Estado de actividades acumulado del 01 de enero al 31 de diciembre de 2019; *(comparativo con el periodo del 01 de enero al 31 de diciembre del ejercicio anterior)*
- d) Estado de variación en la hacienda pública del cuarto trimestre de 2019;
- e) Estado de cambios en la situación financiera del cuarto trimestre de 2019;
- f) Estado de flujos de efectivo del cuarto trimestre de 2019; *(comparativo con el cuarto trimestre del ejercicio anterior)*
- g) Estado analítico del activo del cuarto trimestre de 2019;
- h) Estado analítico de la deuda y otros pasivos, del cuarto trimestre de 2019;
- i) Informe sobre pasivos contingentes al 31 de diciembre de 2019; *(formato libre)*
- j) Notas de desglose a los estados financieros; *(24 notas)*
- k) Notas de memoria a los estados financieros del 01 de enero al 31 de diciembre de 2019; *(2 notas)*
- l) Notas de gestión administrativa a los estados financieros; *(16 notas)*
- m) Balanza de comprobación detallada al cuarto nivel (cuenta) del cuarto trimestre de 2019, incluyendo las cuentas de orden contables y presupuestarias;
- n) Balanza de comprobación detallada al cuarto nivel (cuenta), acumulada del 01 de enero al 31 de diciembre de 2019, incluyendo las cuentas de orden contables y presupuestarias; e
- o) Declaratoria de los profesionales de auditoría independientes.

### I. Información presupuestaria

- a) Estado analítico de ingresos, del que se derivará la presentación en clasificación económica, incluyendo los ingresos excedentes generados, del 01 de enero al 31 de diciembre de 2019;
- b) Estado analítico de ingresos, del que se derivará la presentación en clasificación por fuentes de financiamiento, incluyendo los ingresos excedentes generados, del 01 de enero al 31 de diciembre de 2019;
- c) Estado analítico de ingresos, del que se derivará la presentación en clasificación por rubros de ingresos, incluyendo los ingresos excedentes generados, del 01 de enero al 31 de diciembre de 2019;
- d) Estado analítico del ejercicio del presupuesto de egresos del 01 de enero al 31 de diciembre de 2019, por clasificación administrativa;
- e) Estado analítico del ejercicio del presupuesto de egresos del 01 de enero al 31 de diciembre de 2019, por clasificación económica;
- f) Estado analítico del ejercicio del presupuesto de egresos del 01 de enero al 31 de





"2020, Año de Leona Vicario, Benemérita Madre de la Patria"

- diciembre de 2019, por clasificación por objeto del gasto;
- g) Estado analítico del ejercicio del presupuesto de egresos del 01 de enero al 31 de diciembre de 2019, por clasificación funcional;
- h) Endeudamiento neto, financiamiento menos amortización del 01 de enero al 31 de diciembre de 2019;
- i) Intereses de la deuda del 01 de enero al 31 de diciembre de 2019; y
- j) Un flujo de fondos que resuma todas las operaciones del 01 de enero al 31 de diciembre de 2019.

**II. Información programática**

- a) Gasto por categoría programática del 01 de enero al 31 de diciembre de 2019; *(el presupuesto de egresos aprobado, se deberá revelar anual)*
- b) Programas y proyectos de inversión del 01 de enero al 31 de diciembre de 2019; *(formato libre)*
- c) Indicadores de resultados del 01 de enero al 31 de diciembre de 2019; *(formato libre)*
- d) El cumplimiento de los objetivos, metas y satisfacción de necesidades proyectados en los programas a cargo de la entidad de conformidad con los indicadores aprobados en los programas presupuestarios correspondientes; y
- e) Los resultados de la evaluación del desempeño de los programas de la entidad federativa, así como los vinculados al ejercicio de los recursos federales que les hayan sido transferidos.

**III. Información adicional**

- a) La relación de bienes muebles que componen su patrimonio al 31 de diciembre de 2019, de conformidad con la estructura del formato emitido por el CONAC;
- b) La relación de bienes inmuebles que componen su patrimonio al 31 de diciembre de 2019, de conformidad con la estructura del formato emitido por el CONAC;
- c) El reporte de los esquemas bursátiles y de coberturas financieras del ente público; *(formato libre)*
- d) La información respecto al ejercicio y destino del gasto federalizado, así como respecto al reintegro de los recursos federales no devengados, correspondiente al cuarto trimestre de 2019, de conformidad con la estructura del formato emitido por el CONAC;
- e) El informe sobre la situación que guardan los Contratos de Proyectos para Prestación de Servicios (PPS) celebrados y licitados por las Dependencias y Entidades Estatales al amparo de la Ley de Proyectos para Prestación de Servicios para el Estado Libre y Soberano de Coahuila de Zaragoza y el avance de los proyectos (PPS) correspondientes, durante el cuarto trimestre de 2019; *(formato libre, exclusivo para la Secretaría de Finanzas del Gobierno del Estado)*
- f) En alcance al primer párrafo de la regla primera, se solicita el archivo electrónico que permita su uso informático y facilite su procesamiento pudiendo utilizar formato .DBF o .BAK que comprenderá la información del 01 de enero al 31 de diciembre de 2019 y deberá contener entre otros, lo siguiente:





"2020, Año de Leona Vicario, Benemérita Madre de la Patria"

- a) Un respaldo de la información financiera que contiene el sistema de contabilidad que estén utilizando, mismo que deberá entregarse en archivo electrónico que permita su uso informático y facilite su procesamiento, pudiendo utilizar formato .DBF o .BAK.
- b) Un respaldo de la información que contienen los sistemas de gestión y control de cobro de los ingresos, de acuerdo a la Ley de Ingresos aprobada, mismo que deberá entregarse en archivo electrónico que permita su uso informático y facilite su procesamiento, pudiendo utilizar formato .DBF o .BAK.
- c) Un respaldo de la información que contienen los sistemas de nóminas que contenga los elementos, fórmulas de cálculo y los de pagos efectuados a los trabajadores de la entidad, de acuerdo a la periodicidad (semanal, decenal, catorcenal, quincenal, mensual) y la base acumulada al 31 de diciembre de 2019. Dicha información deberá entregarse en archivo electrónico que permita su uso informático y facilite su procesamiento, pudiendo utilizar formato .DBF o .BAK.
- d) Para los entes públicos que cuentan con el proceso de nómina a través del Sistema Integral de Información Financiera (SIIF), deberán proporcionar la información referente a las incapacidades del personal. El formato en que será entregado se encuentra en el siguiente link:  
[http://www.asecoahuila.gob.mx/wpcontent/uploads/pdf/reglas/Formatos\\_ServiciosPersonales.rar](http://www.asecoahuila.gob.mx/wpcontent/uploads/pdf/reglas/Formatos_ServiciosPersonales.rar)
- e) Para los entes públicos que procesan su nómina en una herramienta tecnológica diferente al Sistema Integral de Información Financiera (SIIF), deberán proporcionar toda la información con respecto a su proceso de gestión de nómina. El formato en que será entregado se encuentra en el siguiente link: [http://www.asecoahuila.gob.mx/wpcontent/uploads/pdf/reglas/Formatos\\_ServiciosPersonales.rar](http://www.asecoahuila.gob.mx/wpcontent/uploads/pdf/reglas/Formatos_ServiciosPersonales.rar)
- f) Un respaldo de la información que contienen los sistemas de gestión y control de las adquisiciones y de la obra pública. Dicha información deberá entregarse en archivo electrónico que permita su uso informático y facilite su procesamiento, pudiendo utilizar formato .DBF o .BAK.

La presente información se acompaña por un documento impreso en el que se incluye una breve descripción del contenido de los archivos electrónicos descritos en los incisos del a) al f);

- g) El cuadernillo del Informe de Avance de Gestión Financiera correspondiente al cuarto trimestre del ejercicio fiscal 2019, entregado al Congreso del Estado de Coahuila, deberá adjuntarse en archivo digital en formato PDF. Lo anterior sin perjuicio de lo señalado en la regla tercera, la cual establece que se deberá presentar la información en formato (Word y/o Excel);
- h) Las carátulas de las conciliaciones bancarias al 31 de diciembre de 2019 debidamente autorizadas por las autoridades correspondientes, de las cuentas bancarias propiedad de la entidad;
- i) El acuse de recepción de manera impresa correspondiente a la carga del Informe





"2020, Año de Leona Vicario, Benemérita Madre de la Patria"

de Avance de Gestión Financiera del cuarto trimestre del año 2019 generado directamente del software administrativo "Mirador Coahuila"; y

j) Entrega de los archivos electrónicos de los Comprobantes Fiscales Digitales por Internet (CFDI) en su formato XML, mediante la herramienta tecnológica dispuesta por este órgano técnico, la cual se encuentra en siguiente dirección electrónica:  
<https://cfdi.asecoahuila.gob.mx/CFDI/>

**V. Información derivada de la Ley de Disciplina Financiera de las Entidades Federativas y los Municipios**

- a) Estado de situación financiera detallado al 31 de diciembre de 2019; *(comparativo al 31 de diciembre del ejercicio anterior)*
- b) Informe analítico de la deuda pública y otros pasivos del 01 de enero al 31 de diciembre de 2019;
- c) Informe analítico de obligaciones diferentes de financiamientos del 01 de enero al 31 de diciembre de 2019;
- d) Balance presupuestario del 01 de enero al 31 de diciembre de 2019;
- e) Estado analítico de ingresos detallado del 01 de enero al 31 de diciembre de 2019;
- f) Estado analítico del ejercicio del presupuesto de egresos detallado del 01 de enero al 31 de diciembre de 2019, por clasificación por objeto del gasto;
- g) Estado analítico del ejercicio del presupuesto de egresos detallado del 01 de enero al 31 de diciembre de 2019, por clasificación administrativa;
- h) Estado analítico del ejercicio del presupuesto de egresos detallado del 01 de enero al 31 de diciembre de 2019, por clasificación funcional;
- i) Estado analítico del ejercicio del presupuesto de egresos detallado del 01 de enero al 31 de diciembre de 2019, por clasificación de servicios personales por categoría;
- j) El Poder Ejecutivo a través de la secretaría de finanzas, reportará en los términos del artículo 6 de la Ley de Disciplina Financiera de las Entidades Federativas y los Municipios, el avance de las acciones, hasta en tanto se recupere el presupuesto sostenible de recursos disponibles, y en caso de que no le aplique deberá manifestarlo; *(formato libre)*
- k) Informar la fuente de los ingresos con la que se haya pagado el nuevo gasto (aumento o creación de gasto del Presupuesto de Egresos), distinguiendo el gasto etiquetado y no etiquetado; *(formato libre)*
- l) La información relativa al cumplimiento de los convenios celebrados con la Secretaría de Hacienda y Crédito Público, en términos del Capítulo IV de la Ley de Disciplina Financiera de las Entidades Federativas y los Municipios.



Instituto Tecnológico de Estudios Superiores de la Región Carbonífera  
 Estado de Situación Financiera  
 Al 31 de Diciembre de 2019 y 2018  
 (Pesos)

CONCEPTO	Año		CONCEPTO	Año	
	2019	2018		2019	2018
<b>ACTIVO</b>			<b>PASIVO</b>		
<i>Activo Circulante</i>			<i>Pasivo Circulante</i>		
Efectivo y Equivalentes	4,125,896	9,649,602	Cuentas por Pagar a Corto Plazo	3,675,856	3,924,625
Derechos a Recibir Efectivo o Equivalentes	96,011	117,330	Documentos por Pagar a Corto Plazo	0	0
Derechos a Recibir Bienes o Servicios	0	7,300	Porción a Corto Plazo de la Deuda Pública a Largo Plazo	0	0
Inventarios	0	0	Títulos y Valores a Corto Plazo	0	0
Almacenes	0	0	Pasivos Diferidos a Corto Plazo	0	0
Estimación por Pérdida o Deterioro de Activos Circulantes	0	0	Fondos y Bienes de Terceros en Garantía y/o Administración a Corto Plazo	0	0
Otros Activos Circulantes	0	0	Provisiones a Corto Plazo	6,109,324	3,752,005
<b>Total de Activos Circulantes</b>	<b>4,221,907</b>	<b>9,774,231</b>	Otros Pasivos a Corto Plazo	0	0
<i>Activo No Circulante</i>			<b>Total de Pasivos Circulantes</b>	<b>9,785,180</b>	<b>7,676,630</b>
Inversiones Financieras a Largo Plazo	0	0	<i>Pasivo No Circulante</i>		
Derechos a Recibir Efectivo o Equivalentes a Largo Plazo	0	0	Cuentas por Pagar a Largo Plazo	0	0
Bienes Inmuebles, Infraestructura y Construcciones en Proceso	24,102,198	23,537,419	Documentos por Pagar a Largo Plazo	0	0
Bienes Muebles	45,043,602	42,701,331	Deuda Pública a Largo Plazo	0	0
Activos Intangibles	18,564	0	Pasivos Diferidos a Largo Plazo	0	0
Depreciación, Deterioro y Amortización Acumulada de Bienes	-38,407,711	-33,335,043	Fondos y Bienes de Terceros en Garantía y/o en Administración a Largo Plazo	0	0
Activos Diferidos	0	0	Provisiones a Largo Plazo	0	0
Estimación por Pérdida o Deterioro de Activos no Circulantes	0	0	<b>Total de Pasivos No Circulantes</b>	<b>0</b>	<b>0</b>
Otros Activos no Circulantes	0	0	<b>Total del Pasivo</b>	<b>9,785,180</b>	<b>7,676,630</b>
<b>Total de Activos No Circulantes</b>	<b>30,756,653</b>	<b>32,903,707</b>	<b>HACIENDA PÚBLICA/ PATRIMONIO</b>		
<b>Total del Activo</b>	<b>34,978,560</b>	<b>42,677,938</b>	<i>Hacienda Pública/Patrimonio Contribuido</i>	<b>28,788,801</b>	<b>28,788,801</b>
			Aportaciones	32,071,214	32,071,214
			Donaciones de Capital	0	0
			Actualización de la Hacienda Pública / Patrimonio	-3,282,413	-3,282,413
			<i>Hacienda Pública/Patrimonio Generado</i>	<b>-3,595,421</b>	<b>6,212,508</b>
			Resultados del Ejercicio (Ahorro / Desahorro)	-9,579,131	860,651
			Resultados de Ejercicios Anteriores	23,154,010	22,293,359
			Revalúos	0	0
			Reservas	0	0
			Rectificaciones de Resultados de Ejercicios Anteriores	-17,170,300	-16,941,502
			<b>Exceso o insuficiencia en la Actualización de la Hacienda Pública/Patrimonio</b>	<b>0</b>	<b>0</b>
			Resultado por Posición Monetaria	0	0
			Resultado por Tenencia de Activos no Monetarios	0	0
			<b>Total Hacienda Pública/ Patrimonio</b>	<b>25,193,380</b>	<b>35,001,309</b>
			<b>Total del Pasivo y Hacienda Pública / Patrimonio</b>	<b>34,978,560</b>	<b>42,677,938</b>

Bajo protesta de decir verdad declaramos que los Estados Financieros y sus Notas son razonablemente correctos y responsabilidad del emisor

C.P. GISELA DE JESÚS SALINAS  
 JEFA DEL DEPTO. RECURSOS FINANCIEROS

M.C. ALEJANDRO MERCED VALDES AGUIRRE  
 DIRECTOR GENERAL

M.A. SILVIA CORDOVA MENCHACA  
 SUBDIRECTORA ADMINISTRATIVA

Instituto Tecnológico de Estudios Superiores de la Región Carbonífera  
Estado de Actividades  
Del 1 de Octubre al 31 de Diciembre de 2019 y 2018  
(Pesos)

Concepto	2019	2018
<b>INGRESOS Y OTROS BENEFICIOS</b>		
<b>Ingresos de la Gestión</b>	<b>794,199</b>	<b>737,397</b>
Impuestos	0	0
Cuotas y Aportaciones de Seguridad Social	0	0
Contribuciones de Mejoras	0	0
Derechos	1,875	2,790
Productos	42,352	59,421
Aprovechamientos	0	61,644
Ingresos por Venta de Bienes y Prestación de Servicios	749,971	613,543
<b>Participaciones, Aportaciones, Convenios, Incentivos Derivados de la Colaboración Fiscal, Fondos Distintos de Aportaciones, Transferencias, Asignaciones, Subsidios y Subvenciones, y Pensiones y Jubilaciones</b>	<b>21,538,321</b>	<b>25,843,349</b>
Participaciones, Aportaciones, Convenios, Incentivos Derivados de la Colaboración Fiscal, Fondos Distintos de Aportaciones	21,538,321	25,843,349
Transferencias, Asignaciones, Subsidios y Subvenciones, y Pensiones y Jubilaciones	0	0
<b>Otros Ingresos y Beneficios</b>	<b>73,500</b>	<b>0</b>
Ingresos Financieros	0	0
Incremento por Variación de Inventarios	0	0
Disminución del Exceso de Estimaciones por Pérdida o Deterioro u Obsolescencia	0	0
Disminución del Exceso de Provisiones	73,500	0
Otros Ingresos y Beneficios Varios	0	0
<b>Total de Ingresos y Otros Beneficios</b>	<b>22,406,020</b>	<b>26,580,747</b>
<b>GASTOS Y OTRAS PÉRDIDAS</b>		
<b>Gastos de Funcionamiento</b>	<b>25,449,826</b>	<b>24,004,984</b>
Servicios Personales	20,221,666	19,261,243
Materiales y Suministros	1,068,135	1,118,735
Servicios Generales	4,160,026	3,625,006
<b>Transferencias, Asignaciones, Subsidios y Otras Ayudas</b>	<b>70,970</b>	<b>54,630</b>
Transferencias Internas y Asignaciones al Sector Público	0	0
Transferencias al Resto del Sector Público	0	0
Subsidios y Subvenciones	0	0
Ayudas Sociales	70,970	54,630
Pensiones y Jubilaciones	0	0
Transferencias a Fideicomisos, Mandatos y Contratos Análogos	0	0
Transferencias a la Seguridad Social	0	0
Donativos	0	0
Transferencias al Exterior	0	0
<b>Participaciones y Aportaciones</b>	<b>0</b>	<b>0</b>
Participaciones	0	0
Aportaciones	0	0
Convenios	0	0
<b>Intereses, Comisiones y Otros Gastos de la Deuda Pública</b>	<b>0</b>	<b>0</b>
Intereses de la Deuda Pública	0	0
Comisiones de la Deuda Pública	0	0
Gastos de la Deuda Pública	0	0
Costo por Coberturas	0	0
Apoyos Financieros	0	0
<b>Otros Gastos y Pérdidas Extraordinarias</b>	<b>3,796,317</b>	<b>1,634,609</b>
Estimaciones, Depreciaciones, Deterioros, Obsolescencia y Amortizaciones	1,365,498	1,429,128
Provisiones	2,430,819	205,481
Disminución de Inventarios	0	0
Aumento por Insuficiencia de Estimaciones por Pérdida o Deterioro y	0	0
Aumento por Insuficiencia de Provisiones	0	0
Otros Gastos	0	0
<b>Inversión Pública</b>	<b>0</b>	<b>0</b>
Inversión Pública no Capitalizable	0	0
<b>Total de Gastos y Otras Pérdidas</b>	<b>29,317,113</b>	<b>25,694,222</b>
<b>Resultados del Ejercicio (Ahorro/Desahorro)</b>	<b>-6,911,093</b>	<b>886,524</b>

Bajo protesta de decir verdad declaramos que los Estados Financieros y sus Notas son razonablemente correctos y responsabilidad del emisor

C. P. GISELA DE LUNA SALINAS  
JEFA DEL DEPARTAMENTO DE RECURSOS

M. LA SILVIA CORDERO VAMBUZACA  
SUBDIRECTORA ADMINISTRATIVA

A. C. ALEJANDRO MERCADO VALEZ AGUIRRI  
DIRECTOR GENERAL

Instituto Tecnológico de Estudios Superiores de la Región Carbonífera  
Estado de Actividades  
Del 1 de Enero al 31 de Diciembre de 2019 y 2018  
(Pesos)

Concepto	2019	2018
<b>INGRESOS Y OTROS BENEFICIOS</b>		
<b>Ingresos de la Gestión</b>	<b>13,359,822</b>	<b>12,664,296</b>
Impuestos	0	0
Cuotas y Aportaciones de Seguridad Social	0	0
Contribuciones de Mejoras	0	0
Derechos	1,875	6,790
Productos	253,546	172,477
Aprovechamientos	0	1,244,273
Ingresos por Venta de Bienes y Prestación de Servicios	13,104,402	11,240,756
<b>Participaciones, Aportaciones, Convenios, Incentivos Derivados de la Colaboración Fiscal, Fondos Distintos de Aportaciones, Transferencias, Asignaciones, Subsidios y Subvenciones, y Pensiones y Jubilaciones</b>	<b>72,170,589</b>	<b>68,616,750</b>
Participaciones, Aportaciones, Convenios, Incentivos Derivados de la Colaboración Fiscal, Fondos Distintos de Aportaciones	72,170,589	68,616,750
Transferencias, Asignaciones, Subsidios y Subvenciones, y Pensiones y Jubilaciones	0	0
<b>Otros Ingresos y Beneficios</b>	<b>73,500</b>	<b>0</b>
Ingresos Financieros	0	0
Incremento por Variación de Inventarios	0	0
Disminución del Exceso de Estimaciones por Pérdida o Deterioro u Obsolescencia	0	0
Disminución del Exceso de Provisiones	73,500	0
Otros Ingresos y Beneficios Varios	0	0
<b>Total de Ingresos y Otros Beneficios</b>	<b>85,603,911</b>	<b>81,281,046</b>
<b>GASTOS Y OTRAS PÉRDIDAS</b>		
<b>Gastos de Funcionamiento</b>	<b>85,902,024</b>	<b>73,114,489</b>
Servicios Personales	65,745,680	60,123,061
Materiales y Suministros	4,781,837	3,369,234
Servicios Generales	15,374,507	9,622,194
<b>Transferencias, Asignaciones, Subsidios y Otras Ayudas</b>	<b>1,488,736</b>	<b>1,274,600</b>
Transferencias Internas y Asignaciones al Sector Público	0	0
Transferencias al Resto del Sector Público	0	0
Subsidios y Subvenciones	0	0
Ayudas Sociales	1,488,736	1,274,600
Pensiones y Jubilaciones	0	0
Transferencias a Fideicomisos, Mandatos y Contratos Análogos	0	0
Transferencias a la Seguridad Social	0	0
Donativos	0	0
Transferencias al Exterior	0	0
<b>Participaciones y Aportaciones</b>	<b>0</b>	<b>0</b>
Participaciones	0	0
Aportaciones	0	0
Convenios	0	0
<b>Intereses, Comisiones y Otros Gastos de la Deuda Pública</b>	<b>0</b>	<b>0</b>
Intereses de la Deuda Pública	0	0
Comisiones de la Deuda Pública	0	0
Gastos de la Deuda Pública	0	0
Costo por Coberturas	0	0
Apoyos Financieros	0	0
<b>Otros Gastos y Pérdidas Extraordinarias</b>	<b>7,792,282</b>	<b>6,031,306</b>
Estimaciones, Depreciaciones, Deterioros, Obsolescencia y Provisiones	5,361,463	5,825,825
Disminución de Inventarios	2,430,819	205,481
Aumento por Insuficiencia de Estimaciones por Pérdida o Deterioro y Aumento por Insuficiencia de Provisiones	0	0
Otros Gastos	0	0
<b>Inversión Pública</b>	<b>0</b>	<b>0</b>
Inversión Pública no Capitalizable	0	0
<b>Total de Gastos y Otras Pérdidas</b>	<b>95,183,042</b>	<b>80,420,395</b>
<b>Resultados del Ejercicio (Ahorro/Desahorro)</b>	<b>-9,579,131</b>	<b>860,651</b>

Bajo protesta de decir verdad declaramos que los Estados Financieros y sus Notas son razonablemente correctos y responsabilidad del emisor

C.P. GISELA DE LEÓN BALINAS  
JEFA DEL DEPARTAMENTO DE RECURSOS

M.A. SILVIA CORDOVA MENCHACA  
SÚBODIRECTORA ADMINISTRATIVA

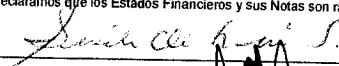
C. ALEJANDRO MESA VALDES AGUIRRE  
DIRECTOR GENERAL




Instituto Tecnológico de Estudios Superiores de la Región Carbonífera  
 Estado de Variación en la Hacienda Pública  
 Del 1 de Octubre al 31 de Diciembre de 2019  
 (pesos)

Concepto	Hacienda Pública/Patrimonio Contribuido	Hacienda Pública/Patrimonio Generado de Ejercicios Anteriores	Hacienda Pública/Patrimonio Generado del Ejercicio	Exceso o Insuficiencia en la Actualización de la Hacienda Pública / Patrimonio	TOTAL
<b>HACIENDA PÚBLICA/PATRIMONIO CONTRIBUIDO NETO 2018</b>					
Aportaciones	28,788,801				28,788,801
Donaciones de Capital	32,071,214				32,071,214
Actualización de la Hacienda Pública/Patrimonio	0				0
	-3,282,413				-3,282,413
<b>HACIENDA PÚBLICA / PATRIMONIO GENERADO NETO 2018</b>					
Resultados del Ejercicio (Ahorro/Desahorro)		5,351,856	860,651		6,212,508
Resultados de Ejercicios Anteriores			860,651		860,651
Revalúos		22,293,359			22,293,359
Reservas		0		0	0
Rectificaciones de Resultados de Ejercicios Anteriores		0			0
		-16,941,502			-16,941,502
<b>EXCESO O INSUFICIENCIA EN LA ACTUALIZACIÓN DE LA HACIENDA PÚBLICA/ PATRIMONIO NETO 2018</b>					
Resultado por Posición Monetaria				0	0
Resultado por Tenencia de Activos no Monetarios				0	0
				0	0
<b>HACIENDA PÚBLICA / PATRIMONIO NETO FINAL 2018</b>					
	28,788,801	5,351,856	860,651	0	35,001,309
<b>CAMBIOS EN LA HACIENDA PÚBLICA/PATRIMONIO CONTRIBUIDO NETO 2019</b>					
Aportaciones	0				0
Donaciones de Capital	0				0
Actualización de la Hacienda Pública/Patrimonio	0				0
	0				0
<b>VARIACIONES DE LA HACIENDA PÚBLICA / PATRIMONIO GENERADO NETO 2019</b>					
Resultados del Ejercicio (Ahorro/Desahorro)		660,651	-10,668,580		-9,607,929
Resultados de Ejercicios Anteriores			-9,579,131		-9,579,131
Revalúos		660,651	-660,651		0
Reservas		0	0	0	0
Rectificaciones de Resultados de Ejercicios Anteriores		0	0		0
			-228,796		-228,796
<b>CAMBIOS EN EL EXCESO O INSUFICIENCIA EN LA ACTUALIZACIÓN DE LA HACIENDA PÚBLICA/ PATRIMONIO NETO 2019</b>					
Resultado por Posición Monetaria				0	0
Resultado por Tenencia de Activos no Monetarios				0	0
				0	0
<b>HACIENDA PÚBLICA / PATRIMONIO NETO FINAL 2019</b>					
	28,788,801	6,212,508	-9,607,929	0	25,193,380

Bajo protesta de decir verdad declaramos que los Estados Financieros y sus Notas son razonablemente correctos y responsabilidad del emisor

  
 C.P. GISELA DE LEÓN SALINAS  
 JEFA DEL DEPTO. RECURSOS FINANCIEROS

M.C. ALEJANDRO MERCED VALDÉS AGUIRRE  
 DIRECTOR GENERAL


  
 M.A. SILVIA CORDOVA MENCHACA  
 SUBDIRECTORA ADMINISTRATIVA


Instituto Tecnológico de Estudios Superiores de la Región Carbonífera  
Estado de Cambios en la Situación Financiera  
Del 1 de Octubre al 31 de Diciembre de 2019  
(Pesos)

Concepto	Origen	Aplicación
<b>ACTIVO</b>	<b>47,418,717</b>	<b>0</b>
<b>Activo Circulante</b>	<b>14,289,323</b>	<b>0</b>
Efectivo y Equivalentes	13,841,464	0
Derechos a Recibir Efectivo o Equivalentes	380,961	0
Derechos a Recibir Bienes o Servicios	36,898	0
Inventarios	0	0
Almacenes	0	0
Estimación por Pérdida o Deterioro de Activos Circulantes	0	0
Otros Activos Circulantes	30,000	0
<b>Activo No Circulante</b>	<b>33,129,395</b>	<b>0</b>
Inversiones Financieras a Largo Plazo	0	0
Derechos a Recibir Efectivo o Equivalentes a Largo Plazo	0	0
Bienes Inmuebles, Infraestructura y Construcciones en Proceso	23,506,816	0
Bienes Muebles	41,639,696	0
Activos Intangibles	0	0
Depreciación, Deterioro y Amortización Acumulada de Bienes	0	0
Activos Diferidos	0	32,017,117
Estimación por Pérdida o Deterioro de Activos no Circulantes	0	0
Otros Activos no Circulantes	0	0
<b>PASIVO</b>	<b>0</b>	<b>5,506,316</b>
<b>Pasivo Circulante</b>	<b>0</b>	<b>5,506,316</b>
Cuentas por Pagar a Corto Plazo	0	2,111,630
Documentos por Pagar a Corto Plazo	0	0
Porción a Corto Plazo de la Deuda Pública a Largo Plazo	0	0
Títulos y Valores a Corto Plazo	0	0
Pasivos Diferidos a Corto Plazo	0	0
Fondos y Bienes de Terceros en Garantía y/o Administración a Corto Plazo	0	0
Provisiones a Corto Plazo	0	0
Otros Pasivos a Corto Plazo	0	3,394,686
<b>Pasivo No Circulante</b>	<b>0</b>	<b>0</b>
Cuentas por Pagar a Largo Plazo	0	0
Documentos por Pagar a Largo Plazo	0	0
Deuda Pública a Largo Plazo	0	0
Pasivos Diferidos a Largo Plazo	0	0
Fondos y Bienes de Terceros en Garantía y/o en Administración a Largo Plazo	0	0
Provisiones a Largo Plazo	0	0
<b>HACIENDA PÚBLICA/ PATRIMONIO</b>	<b>0</b>	<b>41,912,402</b>
<b>Hacienda Pública/Patrimonio Contribuido</b>	<b>0</b>	<b>28,788,801</b>
Aportaciones	0	32,071,214
Donaciones de Capital	0	0
Actualización de la Hacienda Pública / Patrimonio	3,282,413	0
<b>Hacienda Pública/Patrimonio Generado</b>	<b>0</b>	<b>13,123,600</b>
Resultados del Ejercicio (Ahorro / Desahorro)	0	7,771,744
Resultados de Ejercicios Anteriores	0	22,293,359
Revalúos	0	0
Reservas	0	0
Rectificaciones de Resultados de Ejercicios Anteriores	18,941,502	0
<b>Exceso o Insuficiencia en la Actualización de la Hacienda Pública/Patrimonio</b>	<b>0</b>	<b>0</b>
Resultado por Posición Monetaria	0	0
Resultado por Tenencia de Activos no Monetarios	0	0

Bajo protesta de decir verdad declaramos que los Estados Financieros y sus Notas son razonablemente correctos y responsabilidad del emisor

  
C.P. GISELA DE LEÓN SALINAS  
JEFA DEL DEPTO REGISTROS FINANCIEROS



  
M.C. ALEJANDRO MENÉNDEZ VALDÉS AGUIRRE  
DIRECTOR GENERAL


  
M.A. SILVIA CÓRDOVA MENCHACA  
SUBDIRECTORA ADMINISTRATIVA

Instituto Tecnológico de Estudios Superiores de la Región Carbonífera  
Estado de Flujos de Efectivo  
Del 1 de Octubre al 31 de Diciembre de 2019 y 2018  
(Pesos)

Concepto	2019	2018
<b>Flujos de Efectivo de las Actividades de Operación</b>		
<b>Origen</b>		
Impuestos	85,530,411	81,281,046
Cuotas y Aportaciones de Seguridad Social	0	0
Contribuciones de mejoras	0	0
Derechos	0	0
Productos	1,875	6,790
Aprovechamientos	253,546	172,477
Ingresos por Venta de Bienes y Prestación de Servicios	0	1,244,273
Participaciones, Aportaciones, Convenios, Incentivos Derivados de la Colaboración Fiscal y Fondos Distintos de Aportaciones	13,104,402	11,240,756
Transferencias, Asignaciones, Subsidios y Subvenciones, y Pensiones y Jubilaciones	72,170,589	68,616,750
Otros Orígenes de Operación	0	0
	0	0
<b>Aplicación</b>		
Servicios Personales	87,839,708	74,741,314
Materiales y Suministros	64,230,195	58,805,935
Servicios Generales	4,773,427	3,369,234
Transferencias Internas y Asignaciones al Sector Público	15,055,615	9,622,194
Transferencias al resto del Sector Público	0	0
Subsidios y Subvenciones	0	0
Ayudas Sociales	0	0
Pensiones y Jubilaciones	1,488,736	1,274,600
Transferencias a Fideicomisos, Mandatos y Contratos Análogos	0	0
Transferencias a la Seguridad Social	0	0
Donativos	0	0
Transferencias al Exterior	0	0
Participaciones	0	0
Aportaciones	0	0
Convenios	0	0
Otras Aplicaciones de Operación	0	0
	2,291,735	1,669,351
<b>Flujos Netos de Efectivo por Actividades de Operación</b>	<b>-2,309,297</b>	<b>6,539,732</b>
<b>Flujos de Efectivo de las Actividades de Inversión</b>		
<b>Origen</b>		
Bienes Inmuebles, Infraestructura y Construcciones en Proceso	0	0
Bienes Muebles	0	0
Otros Orígenes de Inversión	0	0
	0	0
<b>Aplicación</b>		
Bienes Inmuebles, Infraestructura y Construcciones en Proceso	3,214,408	2,290,394
Bienes Muebles	564,779	828,724
Otras Aplicaciones de Inversión	2,631,066	1,461,670
	18,564	0
<b>Flujos Netos de Efectivo por Actividades de Inversión</b>	<b>-3,214,408</b>	<b>-2,290,394</b>
<b>Flujo de Efectivo de las Actividades de Financiamiento</b>		
<b>Origen</b>		
Endeudamiento Neto	0	0
Interno	0	0
Externo	0	0
Otros Orígenes de Financiamiento	0	0
	0	0
<b>Aplicación</b>		
Servicios de la Deuda	0	0
Interno	0	0
Externo	0	0
Otras Aplicaciones de Financiamiento	0	0
	0	0
<b>Flujos netos de Efectivo por Actividades de Financiamiento</b>	<b>0</b>	<b>0</b>
<b>Incremento/Disminución Neta en el Efectivo y Equivalentes al Efectivo</b>	<b>-5,523,706</b>	<b>4,249,338</b>
<b>Efectivo y Equivalentes al Efectivo al inicio del Ejercicio</b>	<b>9,649,602</b>	<b>5,400,264</b>
<b>Efectivo y Equivalentes al Efectivo al final del Ejercicio</b>	<b>4,125,896</b>	<b>9,649,602</b>

Bajo protesta de decir verdad declaramos que los Estados Financieros y sus Notas son razonablemente correctos y responsabilidad del emisor.


  
C.P. GISELA L. LEDY SALINAS  
JEFA DEL DEPTO. RECURSOS FINANCIEROS  
  
M.C. ALEJANDRO MERCED VALDÉS AGUIRRE  
DIRECTOR GENERAL


  
M.A. SILVIA CORDOVA MENCHACA  
SUBDIRECTORA ADMINISTRATIVA


Instituto Tecnológico de Estudios Superiores de la Región Carbonífera  
 Estado Analítico del Activo  
 Del 1 de Octubre al 31 de Diciembre de 2019  
 (Pesos)

Concepto	Saldo Inicial 1	Cargos del Periodo 2	Abonos del Periodo 3	Saldo Final 4=(1+2-3)	Variación del Periodo (4-1)
<b>ACTIVO</b>					
<b>Activo Circulante</b>	<b>8,736,998</b>	<b>58,254,469</b>	<b>62,769,560</b>	<b>4,221,907</b>	<b>-4,515,091</b>
Efectivo y Equivalentes	8,317,758	35,229,094	39,420,956	4,125,896	-4,191,862
Derechos a Recibir Efectivo o Equivalentes	359,642	23,025,374	23,289,005	96,011	-263,631
Derechos a Recibir Bienes o Servicios	29,598	0	29,598	0	-29,598
Inventarios	0	0	0	0	0
Almacenes	0	0	0	0	0
Estimación por Pérdida o Deterioro de Activos Circulantes	0	0	0	0	0
Otros Activos Circulantes	30,000	0	30,000	0	-30,000
<b>Activo No Circulante</b>	<b>30,982,340</b>	<b>1,154,800</b>	<b>1,380,488</b>	<b>30,756,653</b>	<b>-225,688</b>
Inversiones Financieras a Largo Plazo	0	0	0	0	0
Derechos a Recibir Efectivo o Equivalentes a Largo Plazo	0	0	0	0	0
Bienes Inmuebles, Infraestructura y Construcciones en Proceso	24,071,594	30,603	0	24,102,198	30,603
Bienes Muebles	43,981,967	1,109,207	47,572	45,043,602	1,061,635
Activos Intangibles	18,564	0	0	18,564	0
Depreciación, Deterioro y Amortización Acumulada de Bienes	-37,089,785	14,990	1,332,916	-38,407,711	-1,317,926
Activos Diferidos	0	0	0	0	0
Estimación por Pérdida o Deterioro de Activos no Circulantes	0	0	0	0	0
Otros Activos no Circulantes	0	0	0	0	0
<b>TOTAL DEL ACTIVO</b>	<b>39,719,339</b>	<b>59,409,269</b>	<b>64,150,048</b>	<b>34,978,560</b>	<b>-4,740,779</b>

Bajo protesta de decir verdad declaramos que los Estados Financieros y sus Notas son razonablemente correctos y responsabilidad del emisor

  
 C.P. GISEL DE LEÓN SALINAS  
 JEFA DEL DEPTO DE RECURSOS FINANCIEROS


  
 M.A. SILVIA CORDOVA MENCHACA  
 SUBDIRECTORA ADMINISTRATIVA

  
 M.C. ALEJANDRO MERCED VALDÉS AGUIRRE  
 DIRECTOR GENERAL

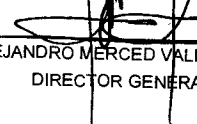
Instituto Tecnológico de Estudios Superiores de la Región Carbonífera  
 Estado Analítico de la Deuda y Otros Pasivos  
 Del 1 de Enero al 31 de Diciembre de 2019  
 (Pesos)


Denominación de las Deudas	Moneda de Contratación	Institución o País Acreditado	Saldo Inicial del Periodo	Saldo Final del Periodo
<b>DEUDA PÚBLICA</b>				
<b>Corto Plazo</b>				
<b>Deuda Interna</b>				
Instituciones de Crédito	Peso	México	0	0
Títulos y Valores	Peso	México	0	0
Arrendamientos Financieros	Peso	México	0	0
<b>Deuda Externa</b>				
Organismos Financieros Internacionales	Peso	México	0	0
Deuda Bilateral	Peso	México	0	0
Títulos y Valores	Peso	México	0	0
Arrendamientos Financieros	Peso	México	0	0
<b>Subtotal a Corto Plazo</b>			<b>0</b>	<b>0</b>
<b>Largo Plazo</b>				
<b>Deuda Interna</b>				
Instituciones de Crédito	Peso	México	0	0
Títulos y Valores	Peso	México	0	0
Arrendamientos Financieros	Peso	México	0	0
<b>Deuda Externa</b>				
Organismos Financieros Internacionales	Peso	México	0	0
Deuda Bilateral	Peso	México	0	0
Títulos y Valores	Peso	México	0	0
Arrendamientos Financieros	Peso	México	0	0
<b>Subtotal a Largo Plazo</b>			<b>0</b>	<b>0</b>
<b>Otros Pasivos</b>	Peso	México	<b>7,676,630</b>	<b>9,785,180</b>
<b>Total Deuda y Otros Pasivos</b>			<b>7,676,630</b>	<b>9,785,180</b>

Bajo protesta de decir verdad declaramos que los Estados Financieros y sus Notas son razonablemente correctos y responsabilidad del emisor

  
 C.P. GISELA DE LEON SALINAS  
 JEFA DEL DEPTO RECURSOS

---

  
 M.C. ALEJANDRO MERCED VALDÉS AGUIRRE  
 DIRECTOR GENERAL


  
 M.A. SILVIA CÓRDOVA MENCHACA  
 SUBDIRECTORA ADMINISTRATIVA


**Cuarto trimestre 2019**  
**Instituto Tecnológico de Estudios Superiores de la Región Carbonífera**  
**Informe de Pasivos Contingentes**  
**Del 1 de Octubre al 31 de Diciembre de 2019**  
**(Pesos)**

*"En cumplimiento a lo dispuesto en los artículos 46, fracción I, inciso d, y 52 de la Ley General de Contabilidad Gubernamental, y de conformidad con lo establecido en el capítulo VII, numeral III, inciso g) del Manual de Contabilidad Gubernamental emitido por el CONAC, el ente público informa lo siguiente:"*

Cuenta	Concepto	Importe
<b>TOTAL</b>		

Bajo protesta de decir verdad declaramos que los Estados Financieros y sus Notas son razonablemente correctos y responsabilidad del emisor

  
M.A. SILVIA CORDOVA MENCHACA  
SUBDIRECTORA ADMINISTRATIVA

  
I.C. ALEJANDRO MERCED VALDÉS AGUIRR  
DIRECTOR GENERAL

**INSTITUTO TECNOLÓGICO DE ESTUDIOS SUPERIORES  
DE LA REGIÓN CARBONÍFERA  
POR EL PERIODO DEL 1° DE OCTUBRE AL 31 DE DICIEMBRE 2019**

**NOTAS A LOS ESTADOS FINANCIEROS**

Con el propósito de dar cumplimiento a los artículos 46 y 49 de la Ley General de Contabilidad Gubernamental, se presentan las notas a los estados financieros de INSTITUTO TECNOLÓGICO DE ESTUDIOS SUPERIORES DE LA REGIÓN CARBONÍFERA, de los rubros aplicables.

Se presentan los tres tipos de notas que acompañan a los estados financieros a saber:

- a) Notas de desglose a los estados financieros;
- b) Notas de memoria a los estados financieros;
- c) Notas de gestión administrativa a los estados financieros;

**a) NOTAS DE DESGLOSE**

**I.- NOTAS AL ESTADO DE SITUACIÓN FINANCIERA**

**ACTIVO**

**ESF-01 EFECTIVO Y EQUIVALENTES**

Se informa acerca de los fondos con afectación específica, el tipo y monto de los mismos; de las inversiones financieras y se revela su tipo y monto, su clasificación en corto y largo plazo separando aquéllas que su vencimiento es menor a 3 meses.

BANCO	CUENTA	SALDOS 30/09/2019	SALDOS 31/12/2019	DISPONIBILIDAD
Scotiabank Inverlat	19000703087 (Propios)	\$ 119,807.49	\$ 230,719.55	amplia
Scotiabank Inverlat	19000703117 (Estado)	113,082.17	3,803,933.88	amplia
Scotiabank Inverlat	19000703354 (Federal)	2,067,267.42	6.96	amplia
Scotiabank Inverlat	1901550438 (Federal PROEXO)	201,922.61	118.68	amplia
Scotiabank Inverlat	19001561391 (Fed.Cominsa)	40,296.06	49,146.43	amplia
Banamex	70032113725 (Fed.Prodep)	5,088.01	88.43	amplia
Scotiabank Inverlat	19001570188 (inclusión)	20,010.87	0.00	amplia
Scotiabank Inverlat	25600512730 (Provisión aguinaldo)	2,000,000.00	0.00	amplia
Scotiabank Inverlat	76179729 (Inversión)	3,750,283.20	41,882.02	Corte diario inversión
<b>SALDOS</b>		<b>8,317,757.83</b>	<b>4,125,895.95</b>	

(1) En esta cuenta se depositan los ingresos propios de la Institución y se obtienen por concepto de inscripciones, constancias, fichas de admisión, exámenes.

- (2) En esta cuenta se depositan los recursos estatales; los cuales, se utilizan generalmente en el pago de nómina, Seguro social e INFONAVIT
- (3) En esta cuenta se depositan los recursos provenientes de la Federación, los que se utilizan en pago de nómina y gastos de operación.
- (4) (5) (6) (7) (8) (9) En estas cuentas se depositan los recursos provenientes de la federación por proyectos aprobados por el Instituto Nacional del Emprendedor, PROEXOE, COMIMSA, PRODEP.
- (10) El vencimiento de la cuenta de inversión es diario.

#### **ESF-02 DERECHOS A RECIBIR EFECTIVO Y EQUIVALENTES Y BIENES O SERVICIOS POR RECIBIR.**

Por tipo de contribución se informará el monto que se encuentre pendiente de cobro y por recuperar de hasta cinco ejercicios anteriores, asimismo se deberán considerar los montos sujetos a algún tipo de juicio con una antigüedad mayor a la señalada y la factibilidad de cobro.

#### **ESF-03 DERECHOS A RECIBIR EFECTIVO Y EQUIVALENTES**

Se informa, de manera agrupada, los derechos a recibir efectivo y equivalentes, y bienes o servicios a recibir, (excepto cuentas por cobrar de contribuciones o fideicomisos que se encuentran dentro de inversiones financieras, participaciones y aportaciones de capital) en una desagregación por su vencimiento en días a 90, 180, menor o igual a 365 y mayor a 365. Adicionalmente, se informa de las características cualitativas relevantes que le afecten a estas cuentas.

DESCRIPCION DE LA CUENTA	SALDOS 30/09/2019	SALDOS 31/12/2019	VENCIMIENTO
SUBSIDIO AL EMPLEO	\$ 2,453.13	281.38	Menor a 90 días
GASTOS A COMPROBAR	76,653.16	0.00	Menor a 90 días
INGRESOS POR RECUPERAR	105,230.00	95,730.00	Menor a 90 días
DEUDORES DIVERSOS	4,000.00	0.00	Menor a 90 días
PRESTAMOS A EMPLEADOS	171,306.17	0.00	Menor a 90 días
ANTICIPO A PROVEEDORES	29,598.20	0.00	Menor a 90 días
<b>TOTAL</b>	<b>389,240.66</b>	<b>96,011.38</b>	

#### **ESF-04 DISPONIBLES PARA SU TRANSFORMACIÓN O CONSUMO (INVENTARIOS).**

Esta nota no le aplica al Instituto. Ya que no realiza ningún proceso de transformación y/o elaboración de bienes.

#### **ESF-05 ALMACENES.**

Esta nota no le aplica al Instituto. La cuenta de Almacén se utilizó hasta el 31 de julio 2014.



**ESF-06 INVERSIONES FINANCIERAS.**

Esta nota no le aplica al Instituto. Ya que la inversión no tiene fideicomisos.

**ESF-07 INVERSIONES FINANCIERAS. Cont.**

Esta nota no le aplica al Instituto, ya que no tenemos inversiones financieras.

**ESF 08 BIENES MUEBLES, INMUEBLES E INTANGIBLES**

Se informa de manera agrupada por cuenta, los rubros de Bienes Muebles e Inmuebles, el monto de la depreciación del ejercicio y la acumulada, el método de depreciación, tasas aplicadas y los criterios de aplicación de los mismos. Asimismo, se informa de las características significativas del estado en que se encuentren los activos.

CUENTA	DESCRIPCION	MONTO	DEPRECIACION	DEPRECIACION	VALOR LIBROS	TASA	METODO DE
			2019	ACUMULADA		31/12/2019	APLICADA
1231	TERRENOS	3,346,500.00			3,346,500.00		
1233	EDIFICIOS NO RESIDEN	20,755,697.45	675,665.75	6,822,932.83	13,932,764.62	3.3	LINEA RECTA
1251	SOFTWARE	18,564.15	2,582.74	2,582.74	15,981.41	33.39	LINEA RECTA
12411	MUEBLES DE OFICINA Y	1,534,701.39	120,390.82	570,896.80	762,594.64	10	LINEA RECTA
12412	MUEBLES, EXCEPTO DE C	33,484.05	3,348.40	5,022.61	28,461.44	10	LINEA RECTA
12413	EQUIPO DE COMPUTO Y	9,919,400.41	1,560,480.08	5,338,573.39	2,196,485.28	33.39	LINEA RECTA
12419	OTROS MOBILIARIOS Y	1,142,412.60	97,531.20	614,238.74	472,924.95	10	LINEA RECTA
12421	EQUIPOS Y APARATOS A	1,976,001.52	82,733.45	357,170.57	240,310.00	33.39	LINEA RECTA
12423	CAMARAS FOTOGRAFIC	239,574.80	20,135.28	28,524.98	211,049.82	10	LINEA RECTA
12429	OTRO MOBILIARIO Y EQ	683,204.52	130,566.58	200,671.71	452,161.19	20	LINEA RECTA
12431	EQUIPO MEDICO Y DE L	10,760.00	-	10,760.00	-	20	LINEA RECTA
12432	INSTRUMENTAL MEDICO	32,800.00	-	32,800.00	-	20	LINEA RECTA
12441	AUTOMOVILES Y CAMIO	6,200,835.73	1,202,220.48	5,129,710.06	907,225.67	20	LINEA RECTA
12442	CARROCERIAS Y REMOL	60,799.90	12,160.00	48,313.33	12,486.67	20	LINEA RECTA
12461	MAQUINARIA Y EQUIPO	17,886.16	1,490.63	1,490.63	16,395.53	10	LINEA RECTA
12462	MAQUINARIA Y EQUIPO	4,426,941.28	437,605.41	1,196,138.42	3,184,458.97	10	LINEA RECTA
12464	SISTEMAS DE AIRE ACO	3,642,764.57	283,182.51	1,206,233.73	1,708,809.38	10	LINEA RECTA
12465	EQUIPO DE COMUNICAC	50,407.80	5,040.89	13,862.27	36,545.53	10	LINEA RECTA
12466	EQUIPO DE GENERACIO	1,443,312.47	123,775.67	405,115.80	949,927.10	10	LINEA RECTA
12467	HERRAMIENTAS Y MAQ	13,545,077.71	561,636.61	6,044,920.94	2,242,262.55	10	LINEA RECTA
12469	OTROS EQUIPOS	83,237.38	8,334.43	40,514.65	39,307.86	10	LINEA RECTA
	<b>TOTAL</b>	<b>69,164,363.89</b>	<b>5,328,880.93</b>	<b>28,070,474.20</b>	<b>30,756,652.61</b>		

**ESF-09 BIENES INTANGIBLES**

CUENTA	DESCRIPCION	MONTO	AMORTIZACION	AMORTIZACION	VALOR LIBROS	TASA	METODO
			2019	ACUMULADA		31/12/2019	APLICADA
1251	SOFTWARE	18,564.15	2,582.74	2,582.74	15,981.41	33.39	LINEA RECTA
	<b>TOTAL</b>	<b>18,564.15</b>	<b>2,582.74</b>	<b>2,582.74</b>	<b>15,981.41</b>		

**ESF-10 ESTIMACIONES Y DETERIOROS.**

Esta nota no le aplica al Instituto. Ya que no se registran estimaciones ni deterioros.

**ESF-11 OTROS ACTIVOS.**

De las cuentas de otros activos se informa por tipo circulante o no circulante, los montos totales asociados y sus características cualitativas significativas que les impacten financieramente.

Al cierre del trimestre no hay saldos en otras cuentas de Activo.

**PASIVO****ESF-12 CUENTAS Y DOCUMENTOS POR PAGAR**

Se elabora una relación de las cuentas y documentos por pagar en una desagregación por su vencimiento en días a 90, 180, menor o igual a 365 y mayor a 365. Asimismo, se informa sobre la factibilidad del pago de dichos pasivos.

<b>PROVEEDORES A CORTO PLAZO</b>	<b>SALDOS 30/09/2019</b>	<b>SALDOS 31/12/2019</b>	<b>VENCIMIENTO</b>
INSTITUTO MEXICANO DEL SEGURO	\$ 729,923.90	\$2,213,404.03	Menor de 90 días
TESORERÍA DE LA FEDERACIÓN	853,399.00	1,103,009.00	Menor de 90 días
OTROS PASIVOS	182,030.07	237,533.08	Menor de 90 días
ADMINISTRACION FISCAL (ISN)	97,508.00	121,910.00	Menor de 90 días
PROVISIÓN DE AGUINALDO	2,000,000.00	0.00	Menor de 365 días
PROVISIÓN PRESTACIONES DE RETIRO	3,752,005.00	6,109,324.00	Menor de 365 días

**ESF-13 FONDOS DE BIENES DE TERCEROS EN ADMINISTRACIÓN.**

Esta nota no le aplica al Instituto. Ya que no se cuenta con recursos localizados en Fondos de Bienes de Terceros en Administración y/o Garantía a corto y largo plazo.

**ESF-14 PASIVOS DIFERIDOS.**

Esta nota no le aplica al ente público. Ya que no se cuenta con saldo de pasivos diferidos al cierre del trimestre.

## II.- NOTAS AL ESTADO DE ACTIVIDADES

### EA-01 Ingresos Trimestral

Se informa los ingresos al 31 de Diciembre, correspondientes al Cuarto trimestre 2019, los cuales se integran como sigue:

CONCEPTO	MONTO	PORCENTAJE
PARTICIPACIONES FEDERALES	\$ 11,319,190.00	50.52 %
PARTICIPACIONES ESTATALES	10,219,131.36	45.61 %
PARTICIPACIONES PROYECTO FNE	0.00	0.00 %
PARTICIPACIONES ESTATAL FONCYT	0.00	0.00 %
PARTICIPACIONES FEDERALES PRODEP	0.00	0.00 %
PARTICIPACIONES FEDERALES COMIMSA	0.00	0.00 %
INGRESOS PROPIOS	848,489.58	03.79 %
OTROS INGRESOS	19,209.00	0.09 %
<b>TOTAL INGRESOS A DICIEMBRE 2019</b>	<b>22,406,019.94</b>	<b>100.00 %</b>

Los ingresos propios se integran como sigue:

RendimientoS	41,632.01
Curso de Verano de inglés	2.00
Curso de PLC	750.00
Cuota de recuperación	13,928.30
Cuota de recuperación tardía	49,570.00
Constancias	16,575.00
Kardex del Alumno	1,380.00
Credencial ITSRC Extravio	680.00
Credencial ITSRC	95.00
Credencial de biblioteca	40.00
Cambio de Horarios Altas y Bajas	65.00
Tramites de Titulacion	197,499.99
Examen de Admision	400.00
Inscripcion	1,746.05
Curso de nivelación	300.00
Diplomado de inglés alumnos	43,947.00
Diplomado de inglés (alumnos no titulados)	12,805.00
Diplomado de inglés (Alumnos 2 o más hermanos)	100.00
Cursos de Ingles (Alumnos ITESRC)	31,815.00
Cursos de Ingles (Personal Externo)	13,890.00
Cursos de Ingles (estudiantes externos)	90,236.73
Cursos de Ingles (ExAlumnos no Titulados)	667.00
Cursos de Ingles (Hijos de trabajadores del ITESRC)	7,560.10
Cursos de Ingles (2 o mas Hermanos)	9,270.00
Examen TOEFL ITP	149,037.00
Examen TOEFL Personal externo	15,300.00
Libro de Ingles	9,583.40
Donativos	10,000.00
Evento Deportivo	30,940.00
Cuota por viaje de estudios	3,550.00
Renta de cafetería	16,000.00
Renta de papelería	5,625.00
Prima de indemnización legal	73,500.00
<b>TOTAL OCTUBRE A DICIEMBRE 2019</b>	<b>\$848,489.58</b>

#### EA-01 Ingresos Acumulativos

Se informa los ingresos acumulados al 31 de Diciembre 2019, los cuales se integran como sigue:

CONCEPTO	MONTO	PORCENTAJE
PARTICIPACIONES FEDERALES	\$ 36,800,051.00	42.99 %
PARTICIPACIONES ESTATALES	35,340,537.94	41.28 %
PARTICIPACIONES PROYECTO FNE	0.00	0.00 %
PARTICIPACIONES ESTATAL FONCYT	30,000.00	0.04 %
PARTICIPACIONES FEDERALES PRODEP	0.00	0.00 %
PARTICIPACIONES FEDERALES COMIMSA	0.00	0.00 %
INGRESOS PROPIOS	13,366,673.12	15.61 %
OTROS INGRESOS	66,649.20	0.08 %
<b>TOTAL INGRESOS A DICIEMBRE 2019</b>	<b>85,603,911.26</b>	<b>100.00 %</b>

Los ingresos propios al 31 de Diciembre se integran como sigue:

RendimientoS	248,830.34
Cursos a empresas	30,106.00
Baja o cambio de horarios de inglés	325.00
Curso de Verano de inglés	52,827.50
Curso de PLC	750.00
Proyecto de incubadora	500.00
Cuota de recuperación	3,929,945.40
Cuota de recuperación tardía	679,948.55
Certificado parcial	675.00
Reposicion de Horarios	480.00
Cambio de Especialidad	4,270.00
Convalidación de materias	805.00
Revalidación de materias	110.00
Constancias	56,010.01
Kardex del Alumno	8,545.00
Credencial ITSRC Extravio	2,740.00
Credencial ITSRC	1,035.00
Credencial de biblioteca	410.00
Cambio de Horarios Altas y Bajas	132,190.00
Tramites de Titulacion	582,316.99
Examen Especial	660.00
Examen de Admision	370,400.00
Curso de inducción	49,900.00
Inscripcion	3,080,111.05
Inscripcion tardias	578,760.12
Curso de verano	31,360.00
Curso de nivelación	300.00
Diplomado de inglés alumnos	129,453.50
Diplomado de inglés (alumnos no titulados)	278,104.00
Diplomado de inglés (Alumnos 2 o más hermanos)	6,280.00
Cursos de Ingles (Alumnos ITESRC)	180,328.26
Cursos de Ingles (Personal Externo)	117,318.33
Cursos de Ingles (estudiantes externos)	666,104.49
Cursos de Ingles (Ex Alumnos no Titulados)	30,827.00
Cursos de Ingles (Hijos de trabajadores del ITESRC)	35,207.51
Cursos de Ingles (2 o mas Hermanos)	53,160.00
Examen TOEFL ITP	202,891.75
Examen TOEFL Personal externo	34,700.00
Libro de Ingles	220,318.82
Otros	4,140.00
Tarjetas de impresión	917.00
Donativos	70,500.00
Venta equipo transporte	40,000.00
Reciclado de papel	71.50
Evento Deportivo	45,890.00
Cuota por viaje de estudios	26,200.00
Renta de cafetería	51,000.00
Renta de papeleria	10,000.00
Becas de excelencia	584,200.00
Becas por familiar	404,800.00
Becas por trabajador	216,200.00
Becas créditos educativos	12,650.00
Becas Premios y convenios	27,600.00
Prima de indemnización legal	73,500.00
<b>TOTAL INGRESOS ENERO A DICIEMBRE 2019</b>	<b>13,366,673.12</b>

**EA-02.** De los rubros de participaciones, aportaciones, convenios, incentivos derivados de la colaboración fiscal, fondos distintos de aportaciones, transferencias, asignaciones, subsidios y subvenciones, y pensiones y jubilaciones, los cuales están armonizados con los rubros del Clasificador por Rubros de Ingresos, se informarán los montos totales y cualquier característica significativa. No aplica.

**EA-03 OTROS INGRESOS Y BENEFICIOS TRIMESTRAL**

Se informa, de manera agrupada, el tipo, monto y naturaleza de la cuenta de otros ingresos, así mismo se informa de sus características significativas.

CONCEPTO	MONTO	PORCENTAJE
FALTAS Y RETARDOS	\$ 18,488.57	96.25 %
RENDIMIENTOS	720.43	3.75 %
<b>TOTAL OTROS INGRESOS</b>	<b>\$ 19,209.00</b>	<b>100%</b>

**EA-03 OTROS INGRESOS Y BENEFICIOS ACUMULATIVO**

Se informa, de manera agrupada, el tipo, monto y naturaleza de la cuenta de otros ingresos, así mismo se informa de sus características significativas.

CONCEPTO	MONTO	PORCENTAJE
FALTAS Y RETARDOS	\$ 61,933.86	92.92 %
RENDIMIENTOS	4,715.34	7.08 %
<b>TOTAL OTROS INGRESOS</b>	<b>\$ 66,649.20</b>	<b>100%</b>

**EA-04 GASTOS Y OTRAS PÉRDIDAS. TRIMESTRAL**

Se informa de las cuentas de gastos de funcionamiento, transferencias, subsidios y otras ayudas, participaciones y aportaciones, otros gastos y pérdidas extraordinarias, así como los ingresos y gastos extraordinarios, que en lo individual representen el 10% o más del total de los gastos.

El total de gastos de operación al Cuarto trimestre 2019 ascienden a \$ 25'520,796.21; por lo que los gastos superiores al 10% del total son:

Descripción	Monto	% Gasto Total
<b>GASTOS DE FUNCIONAMIENTO</b>	<b>25,449,826.21</b>	
SERVICIOS PERSONALES	20,221,665.71	79.24%
MATERIALES Y SUMINISTROS	1,068,134.71	4.19%
SERVICIOS GENERALES	4,160,025.79	16.30%
<b>TRANSFERENCIAS, ASIGNACIONES, SUBSIDIOS Y OTRAS AYUDAS SOCIALES</b>	<b>70,970.00</b>	0.28%
<b>TOTAL GASTOS Y OTRAS PÉRDIDAS DEL 1 DE OCTUBRE AL 31 DE DICIEMBRE DE 2019</b>	<b>25'520,796.21</b>	<b>100.00%</b>

(1)

(1) CORRESPONDE A LOS GASTOS NORMALES POR PAGO DE NÓMINA A LOS EMPLEADOS DEL INSTITUTO POR EL PERÍODO REFERIDO DEL 01 DE OCTUBRE AL 31 DE DICIEMBRE 2019

#### EA-04 GASTOS Y OTRAS PÉRDIDAS ACUMULATIVO.

Se informa de las cuentas de gastos de funcionamiento, transferencias, subsidios y otras ayudas, participaciones y aportaciones, otros gastos y pérdidas extraordinarias, así como los ingresos y gastos extraordinarios, que en lo individual representen el 10% o más del total de los gastos.

El total de gastos de operación al 31 de Diciembre 2019 ascienden a \$ 87'390,759.99; por lo que los gastos superiores al 10% del total son:

Descripción	Monto	% Gasto Total
<b>GASTOS DE FUNCIONAMIENTO</b>	<b>85,902,024.09</b>	
SERVICIOS PERSONALES	65,745,679.59	75.23%
MATERIALES Y SUMINISTROS	4,781,837.40	5.47%
SERVICIOS GENERALES	15,374,507.10	17.59%
<b>TRANSFERENCIAS, ASIGNACIONES, SUBSIDIOS Y OTRAS AYUDAS SOCIALES</b>	<b>1,488,735.90</b>	1.70%
<b>TOTAL GASTOS Y OTRAS PÉRDIDAS DEL 1 DE ENERO AL 31 DE DICIEMBRE DE 2019</b>	<b>87'390,759.99</b>	<b>100.00%</b>

(1)

(1) CORRESPONDE A LOS GASTOS NORMALES POR PAGO DE NÓMINA A LOS EMPLEADOS DEL INSTITUTO POR EL PERÍODO REFERIDO DEL 01 DE ENERO AL 31 DE DICIEMBRE 2019

### III.- NOTAS AL ESTADO DE LA VARIACIÓN EN LA HACIENDA PÚBLICA

#### EVHP-01 PATRIMONIO CONTRIBUIDO

Se informa de manera agrupada, acerca de las modificaciones al patrimonio contribuido por tipo, naturaleza y monto.

Denominación	Importe
APORTACIONES	32,071,213.76
ACTUALIZACIÓN AL PATRIMONIO	(3,282,412.60)
<b>Patrimonio Contribuido Actual</b>	<b>28,788,801.16</b>

#### EVHP-02 PATRIMONIO GENERADO

Se informa de manera agrupada, acerca del monto y procedencia de los recursos que modifican al patrimonio generado.

Denominación	Importe
RESULTADO DEL EJERCICIO	(9,579,130.71)
RESULTADO DE EJERCICIOS ANTERIORES	23,154,009.63
CAMBIOS ERRORES CONTABLES	(17,170,300.34)
<b>Patrimonio Generado Actual</b>	<b>\$ (3,595,421.15)</b>

### IV.- NOTAS AL ESTADO DE FLUJO DE EFECTIVO

#### EFE-01 EFECTIVO Y EQUIVALENTES

El análisis de los saldos inicial y final que figuran en la última parte del Estado de Flujo de Efectivo en la cuenta de efectivo y equivalentes es como sigue:

CONCEPTO	31/12/2019	30/09/2019
EFECTIVO	\$0.00	\$0.00
BANCOS/TESORERÍA	\$4,084,013.93	\$ 4,567,474.63
BANCOS/DEPENDENCIAS Y OTROS	\$0.00	\$0.00
INVERSIONES TEMPORALES (HASTA 3 MESES)	\$ 41,882.02	\$3,750,283.20
FONDOS CON AFECTACIÓN ESPECÍFICA	\$0.00	\$0.00
DEPÓSITOS DE FONDOS DE TERCEROS EN GARANTÍA Y/O ADMINISTRACIÓN	\$0.00	\$0.00
OTROS EFECTIVOS Y EQUIVALENTES	\$0.00	\$0.00
<b>TOTAL EFECTIVO Y EQUIVALENTES</b>	<b>\$ 4,125,895.95</b>	<b>\$8,317,757.83</b>

#### EFE-02 ADQUISICIONES DE BIENES

Se detallan las adquisiciones de bienes muebles e inmuebles con su monto global y, en su caso, el porcentaje de estas adquisiciones que fueron realizadas mediante subsidios de capital del sector central. Adicionalmente, revelar el importe de los pagos que durante el período se hicieron por la compra de los elementos citados.



DESCRIPCIÓN	CUARTO TRIMESTRE	ENERO-DICIEMBRE
EDIFICIOS NO RESIDENCIALES	\$ 30,603.43	\$ 564,778.68
EQUIPO DE COMPUTO	696,410.24	1,238,534.99
MOBILIARIO	359,759.77	504,084.53
MAQUINARIA	53,036.59	578,446.14
EQUIPO DE TRANSPORTE	0.00	310,000.00
OTROS ACTIVOS	0.00	18,564.15
<b>TOTAL ADQUISICIONES</b>	<b>\$ 1,139,810.03</b>	<b>\$ 3,214,408.49</b>

**EFE-03 CONCILIACIÓN DE LOS FLUJOS DE EFECTIVO NETOS.**

Conciliación de los Flujos de Efectivo Netos de las Actividades de Operación y la cuenta de Ahorro/Desahorro antes de Rubros Extraordinarios.

	01/10/2019 AL 31/12/2019	01/10/2018 AL 31/12/2018
<b>Ahorro/Desahorro antes de rubros Extraordinarios</b>	<b>6,024,510.04</b>	<b>1,759,238.40</b>
<i>Movimientos de partidas (o rubros) que no afectan al efectivo.</i>		
Depreciación	1,365,498.00	1,429,127.58
Amortización		
Incrementos en las provisiones	2,430,819.00	205,481
Incremento en inversiones producido por revaluación		
Ganancia/pérdida en venta de propiedad, planta y equipo		
Incremento en cuentas por cobrar		
Disminución en cuentas por cobrar	323,229.27	124,629.82
Partidas extraordinarias		

**V.- CONCILIACIÓN ENTRE LOS INGRESOS PRESUPUESTARIOS Y CONTABLES, ASÍ COMO ENTRE LOS EGRESOS PRESUPUESTARIOS Y LOS GASTOS CONTABLES.**

**EA-05 TRIMESTRAL**

La conciliación se presenta atendiendo a lo dispuesto por el Acuerdo por el que se emite el formato de conciliación entre los ingresos presupuestarios y contables, así como entre los egresos presupuestarios y los gastos contables.

<b>INSTITUTO TECNOLÓGICO DE ESTUDIOS SUPERIORES DE LA REGIÓN CARBONÍFERA</b> <b>CONCILIACIÓN ENTRE LOS INGRESOS PRESUPUESTARIOS Y CONTABLES</b> Correspondiente al 1º Octubre al 31 de Diciembre del 2019 (Cifras en pesos)		
<b>1.INGRESOS PRESUPUESTARIOS:</b>		<b>22,406,020.00</b>
<b>2.MÁS INGRESOS CONTABLES NO PRESUPUESTARIOS:</b>		
Incremento por variación de inventarios	0.00	0
Disminución del exceso de estimaciones por		
Pérdida o deterioro u obsolescencia		
Disminución del exceso de provisiones		
Otros Ingresos y beneficios varios		
Otros Ingresos contables no presupuestarios	0	
<b>3.MENOS INGRESOS PRESUPUESTARIOS NO CONTABLES</b>		<b>0.00</b>
Productos de capital		
Aprovechamientos capital		
Ingresos derivados de financiamientos		
Otros ingresos presupuestarios no contables		
<b>4.INGRESOS CONTABLES</b>		<b>22,406,020.00</b>

**INSTITUTO TECNOLÓGICO DE ESTUDIOS SUPERIORES DE LA REGIÓN CARBONÍFERA**  
**Conciliación entre los Egresos Presupuestarios y los Gastos Contables**  
**Del 01 de Octubre al 31 de Diciembre del 2019**

<b>1. Total de egresos (presupuestarios)</b>		<b>26'660,606.03</b>
<b>2. Menos egresos presupuestarios no contables</b>		<b>1'139,810.03</b>
Mobiliario y equipo de administración	1,056,170.01	
Mobiliario y equipo educacional y recreativo	0.00	
Equipo e instrumental médico y de laboratorio	0.00	
Vehículos y equipo de transporte	0.00	
Equipo de defensa y seguridad	0.00	
Maquinaria, otros equipos y herramientas	53,036.59	
Otros bienes muebles	0.00	
Bienes inmuebles	30,603.43	
Activos intangibles	18,564.15	
Obra pública en bienes propios	0.00	
Acciones y participaciones de capital	0.00	
Compra de títulos y valores	0.00	
Inversiones en fideicomisos, mandatos y otros análogos	0.00	
Provisiones para contingencias y otras erogaciones especiales	0.00	
Amortización de la deuda publica		
Adeudos de ejercicios fiscales anteriores (ADEFAS)		
Otros Egresos Presupuestales No Contables		
<b>3. Más gastos contables no presupuestales</b>	0.00	<b>1'329,441.00</b>
Estimaciones, depreciaciones, deterioros, obsolescencia y amortizaciones	1'329,441.00	
Provisiones	2'430,819.00	
Disminución de inventarios	0.00	
Aumento por insuficiencia de estimaciones por pérdida o deterioro u obsolescencia	0.00	
Aumento por insuficiencia de provisiones	0.00	
Otros Gastos	0.00	
Otros Gastos Contables No Presupuestales	0.00	
	0.00	
<b>4. Total de Gasto Contable (4 = 1 - 2 + 3)</b>		<b>29'317,113.00</b>

**EA-05 ACUMULATIVO**

La conciliación se presenta atendiendo a lo dispuesto por el Acuerdo por el que se emite el formato de conciliación entre los ingresos presupuestarios y contables, así como entre los egresos presupuestarios y los gastos contables.

<b>INSTITUTO TECNOLÓGICO DE ESTUDIOS SUPERIORES DE LA REGIÓN CARBONÍFERA</b>		
<b>CONCILIACIÓN ENTRE LOS INGRESOS PRESUPUESTARIOS Y CONTABLES</b>		
<b>Correspondiente al 1º Enero al 31 de Diciembre del 2019 (Cifras en pesos)</b>		
<b>1.INGRESOS PRESUPUESTARIOS:</b>		<b>85,603,911.26</b>
<b>2.MÁS INGRESOS CONTABLES NO PRESUPUESTARIOS:</b>		
Incremento por variación de inventarios	<b>0.00</b>	<b>0</b>
Disminución del exceso de estimaciones por		
Pérdida o deterioro u obsolescencia		
Disminución del exceso de provisiones		
Otros Ingresos y beneficios varios		
Otros Ingresos contables no presupuestarios	<b>0</b>	
<b>3.MENOS INGRESOS PRESUPUESTARIOS NO CONTABLES</b>		<b>0.00</b>
Productos de capital		
Aprovechamientos capital		
Ingresos derivados de financiamientos		
Otros ingresos presupuestarios no contables		
<b>4.INGRESOS CONTABLES</b>		<b>85,603,911.26</b>

**INSTITUTO TECNOLÓGICO DE ESTUDIOS SUPERIORES DE LA REGIÓN CARBONÍFERA**

**Conciliación entre los Egresos Presupuestarios y los Gastos Contables**

**Del 01 de Enero al 31 de Diciembre del 2019**

<b>1. Total de egresos (presupuestarios)</b>		<b>90'605,168.49</b>
<b>2. Menos egresos presupuestarios no contables</b>		<b>3,214,408.49</b>
Mobiliario y equipo de administración	1'669,736.72	
Mobiliario y equipo educacional y recreativo	72,882.80	
Equipo e instrumental médico y de laboratorio	0.00	
Vehículos y equipo de transporte	310,000.00	
Equipo de defensa y seguridad	0.00	
Maquinaria, otros equipos y herramientas	578,446.14	
Otros bienes muebles	0.00	
Bienes inmuebles	564,778.68	
Activos intangibles	18,564.15	
Obra pública en bienes propios	0.00	
Acciones y participaciones de capital	0.00	
Compra de títulos y valores	0.00	
Inversiones en fideicomisos, mandatos y otros análogos	0.00	
Provisiones para contingencias y otras erogaciones especiales	0.00	
Amortización de la deuda pública		
Adeudos de ejercicios fiscales anteriores (ADEFAS)		
Otros Egresos Presupuestales No Contables		
<b>3. Más gastos contables no presupuestales</b>	0.00	<b>7'792,282.00</b>
Estimaciones, depreciaciones, deterioros, obsolescencia y amortizaciones	5'361,463.00	
Provisiones	2'430,819.00	
Disminución de inventarios	0.00	
Aumento por insuficiencia de estimaciones por pérdida o deterioro u obsolescencia	0.00	
Aumento por insuficiencia de provisiones	0.00	
Otros Gastos	0.00	
Otros Gastos Contables No Presupuestales	0.00	
	0.00	
<b>4. Total de Gasto Contable (4 = 1 - 2 + 3)</b>		<b>95'183,042.00</b>

**b) NOTAS DE MEMORIA**

**CUENTAS DE ORDEN CONTABLE VALORES**

**INSTITUTO TECNOLÓGICO DE ESTUDIOS SUPERIORES DE LA REGIÓN CARBONÍFERA**

**CUENTAS DE ORDEN CONTABLES**

**Del 01 de Enero al 31 de Diciembre del 2019**

Instituto Tecnológico de Estudios Superiores de la Región Carbonífera Del 01 de enero al 31 de diciembre de 2019 CUENTAS DE ORDEN CONTABLES				
CUENTA	SALDO INICIAL	CARGOS	ABONOS	SALDO FINAL
7 CUENTAS DE ORDEN CONTABLES	62,127,550.38	2,352,337.03	0.00	64,479,887.41
7.1 VALORES	62,127,550.38	2,352,337.03	0.00	64,479,887.41
7.1.1 Valores en Custodia	0.00	0.00	0.00	0.00
7.1.2 Custodia de Valores	0.00	0.00	0.00	0.00
7.1.3 Instrumentos de Crédito Prestados a Formadores de Mercado	0.00	0.00	0.00	0.00
7.1.4 Préstamo de Instrumentos de Crédito a Formadores de Mercado y su Garantía	0.00	0.00	0.00	0.00
7.1.5 Instrumentos de Crédito Recibidos en Garantía de los Formadores de Mercado	0.00	0.00	0.00	0.00
7.1.6 Garantía de Créditos Recibidos de los Formadores de Mercado	0.00	0.00	0.00	0.00
7.2 EMISION DE OBLIGACIONES	0.00	0.00	0.00	0.00
7.2.1 Autorización para la Emisión de Bonos, Títulos y Valores de la Deuda Pública Interna	0.00	0.00	0.00	0.00
7.2.2 Autorización para la Emisión de Bonos, Títulos y Valores de la Deuda Pública Externa	0.00	0.00	0.00	0.00
7.2.3 Emisiones Autorizadas de la Deuda Pública Interna y Externa	0.00	0.00	0.00	0.00
7.2.4 Suscripción de Contratos de Préstamos y Otras Obligaciones de la Deuda Pública Interna	0.00	0.00	0.00	0.00
7.2.5 Suscripción de Contratos de Préstamos y Otras Obligaciones de la Deuda Pública Externa	0.00	0.00	0.00	0.00
7.2.6 Contratos de Préstamos y Otras Obligaciones de la Deuda Pública Interna y Externa	0.00	0.00	0.00	0.00
7.3 AVALES Y GARANTIAS	0.00	0.00	0.00	0.00
7.3.1 Avals Autorizados	0.00	0.00	0.00	0.00
7.3.2 Avals Firmados	0.00	0.00	0.00	0.00
7.3.3 Fianzas y Garantías Recibidas por Deudas a Cobrar	0.00	0.00	0.00	0.00
7.3.4 Fianzas y Garantías Recibidas	0.00	0.00	0.00	0.00
7.3.5 Fianzas Otorgadas para Respalda Obligaciones no Fiscales del Gobierno	0.00	0.00	0.00	0.00
7.3.6 Fianzas Otorgadas del Gobierno para Respalda Obligaciones no Fiscales	0.00	0.00	0.00	0.00
7.4 JUICIOS	0.00	0.00	0.00	0.00
7.4.1 Demandas Judicial en Proceso de Resolución	0.00	0.00	0.00	0.00
7.4.2 Resolución de Demandas en Proceso Judicial	0.00	0.00	0.00	0.00
7.5 INVERSION MEDIANTE PROYECTOS PARA PRESTACION DE SERVICIOS (PPS) Y SIMILARES	0.00	0.00	0.00	0.00
7.5.1 Contratos para Inversión Mediante Proyectos para Prestación de Servicios (PPS) y Similares	0.00	0.00	0.00	0.00
7.5.2 Inversión Pública Contratada Mediante Proyectos para Prestación de Servicios (PPS) y Similares	0.00	0.00	0.00	0.00
7.6 BIENES EN CONCESIONADOS O EN COMODATO	0.00	0.00	0.00	0.00
7.6.1 Bienes Bajo Contrato en Concesión	0.00	0.00	0.00	0.00
7.6.2 Contrato de Concesión por Bienes	0.00	0.00	0.00	0.00
7.6.3 Bienes Bajo Contrato en Comodato	0.00	0.00	0.00	0.00
7.6.4 Contrato de Comodato por Bienes	0.00	0.00	0.00	0.00
7700.INGRESOS (CUENTA PUENTE)	0.00	0.00	0.00	0.00
7701.INGRESOS EN TRANSITO	0.00	0.00	0.00	0.00
7701.01 INGRESOS EN TRANSITO	0.00	0.00	0.00	0.00
7703.ADEUDOS DEL ESTADO	62,127,550.38	2,352,337.03	0.00	64,479,887.41
7800.ADEUDOS (CUENTA PUENTE)	-62,127,550.38	0.00	2,352,337.03	-64,479,887.41
7801.ADEUDOS ALUMNOS	0.00	0.00	0.00	0.00
7801.01. ADEUDOS ALUMNOS	0.00	0.00	0.00	0.00
7803.ADEUDOS DEL ESTADO	-62,127,550.38	0.00	2,352,337.03	-64,479,887.41
7900. RESERVA	0.00	0.00	0.00	0.00
7901. RESERVA PARA ESTIMACIONES	0.00	0.00	0.00	0.00
7902. ESTIMACIONES EN RESERVA	0.00	0.00	0.00	0.00

**CUENTAS DE ORDEN PRESUPUESTALES.**

**INSTITUTO TECNOLÓGICO DE ESTUDIOS SUPERIORES DE LA REGIÓN CARBONÍFERA**  
**CUENTAS DE ORDEN PRESUPUESTALES**  
**Del 01 de Enero al 31 de Diciembre del 2019**

Instituto Tecnológico de Estudios Superiores de la Región Carbonífera Del 01 de enero al 31 de diciembre de 2019 CUENTAS DE ORDEN PRESUPUESTALES				
CUENTA	SALDO INICIAL	CARGOS	ABONOS	SALDO FINAL
8 CUENTAS DE ORDEN PRESUPUESTARIAS	0.00	841,725,694.56	841,725,694.56	0.00
8.1 LEY DE INGRESOS	0.00	275,964,595.72	275,964,595.72	0.00
8.1.1 Ley de Ingresos Estimada	0.00	88,868,440.44	0.00	88,868,440.44
8.1.2 Ley de Ingresos por Ejecutar	0.00	93,548,077.64	96,886,106.82	3,338,029.18
8.1.3 Modificaciones a la Ley de Ingresos Estimada	0.00	8,017,666.38	8,017,666.38	0.00
8.1.4 Ley de Ingresos Devengada	0.00	85,530,411.26	85,530,411.26	0.00
8.1.5 Ley de Ingresos Recaudada	0.00	0.00	85,530,411.26	85,530,411.26
8.2 PRESUPUESTO DE EGRESOS	0.00	565,761,098.84	565,761,098.84	0.00
8.2.1 Presupuesto de Egresos Aprobado	0.00	0.00	89,910,833.61	89,910,833.61
8.2.2 Presupuesto de Egresos por Ejercer	0.00	147,902,901.69	147,885,478.27	17,423.42
8.2.3 Modificaciones al Presupuesto de Egresos Aprobado	0.00	57,182,247.55	57,992,068.08	-809,820.53
8.2.4 Presupuesto de Egresos Comprometido	0.00	90,703,230.72	90,605,168.48	98,062.24
8.2.5 Presupuesto de Egresos Devengado	0.00	90,605,168.48	90,605,168.48	0.00
8.2.6 Presupuesto de Egresos Ejercido	0.00	90,605,168.48	88,762,381.92	1,842,786.56
8.2.7 Presupuesto de Egresos Pagado	0.00	88,762,381.92	0.00	88,762,381.92

Se informará, de manera agrupada, en las Notas a los Estados Financieros las cuentas de orden contables y cuentas de orden presupuestario, considerando al menos lo siguiente:

1. Los valores en custodia de instrumentos prestados a formadores de mercado e instrumentos de crédito recibidos en garantía de los formadores de mercado u otros. No aplica
2. Por tipo de emisión de instrumento: monto, tasa y vencimiento. No aplica
3. Los contratos firmados de construcciones por tipo de contrato. No aplica
4. El avance que se registra en las cuentas de orden presupuestarias, previo al cierre presupuestario de cada periodo que se reporte. No aplica.

## c) NOTAS DE GESTIÓN ADMINISTRATIVA

### 1. INTRODUCCIÓN

Los Estados Financieros de los entes públicos, proveen de información financiera a los principales usuarios de la misma, al Congreso y a los ciudadanos.

El objetivo del presente documento es la revelación del contexto y de los aspectos económicos-financieros más relevantes que influyeron en las decisiones del período, y que deberán ser considerados en la elaboración de los estados financieros para la mayor comprensión de los mismos y sus particularidades.

De esta manera, se informa y explica la respuesta del gobierno a las condiciones relacionadas con la información financiera de cada período de gestión; además, de exponer aquellas políticas que podrían afectar la toma de decisiones en períodos posteriores.

El Instituto Tecnológico de Estudios Superiores de la Región Carbonífera (Instituto) es un organismo público descentralizado de la Administración Pública del Estado de Coahuila, con personalidad jurídica y patrimonio propios, creado mediante Decreto publicado en el Periódico Oficial del Gobierno del Estado de Coahuila de fecha 22 de noviembre de 1991.

Conforme su constitución, el Instituto tiene por objeto, impartir e impulsar la educación superior tecnológica a nivel licenciatura, maestría y doctorado, así como cursos de actualización, especialización y superación académica, en sus modalidades escolar y extraescolar. Se imparten las siguientes carreras: Ingeniería Industrial, Ingeniería en Sistemas Computacionales, Ingeniería Mecatrónica, Ingeniería Electromecánica, Ingeniería en Administración e Ingeniería Petrolera. Los programas de Ingeniería: Industrial, Sistemas Computacionales, Mecatrónica, Electromecánica, han sido acreditados por el Consejo para la Acreditación de la Enseñanza a la Ingeniería (CACEI) y Consejo Nacional de Acreditación de Informática y Computación (CONAIC), ambos organismos externos.

El ITESRC, identifica y declara un decálogo de valores institucionales con el objetivo de lograr un ambiente de trabajo adecuado entre los miembros de la organización que son importantes ya que existe una relación directa entre el desempeño de las actividades y los valores que adoptan las personas que las realizan.

**MISIÓN** *Formar en los/as estudiantes, habilidades y capacidades científicas, tecnológicas y humanísticas, con sólidas bases académicas, actitud analítica y crítica, dominio de una lengua extranjera; promoviendo la formación de profesionales emprendedores, competitivos, con respeto al medio ambiente y apego a los valores.*

**VISIÓN** *Ser una Institución de alto desempeño de educación superior tecnológica del estado de Coahuila de Zaragoza y mantener enlaces permanentes con los sectores: privado, público y social en el ámbito nacional e internacional para fortalecer el perfil profesional de los/as estudiantes y contribuir al desarrollo del país.*

### DECÁLOGO DE VALORES:

1. **Respeto:** *actuación según convicciones y derechos propios sin dañar a los demás.*
2. **Responsabilidad:** *obligación para consigo mismo y para con los demás.*
3. **Disciplina:** *organización metódica de las tareas y cumplimiento exacto de los deberes.*
4. **Solidaridad:** *colaboración entre individuos para la búsqueda de un mismo objetivo.*
5. **Tenacidad:** *constancia para alcanzar el logro de los objetivos.*
6. **Honestidad:** *rectitud en el pensar, sentir y proceder.*
7. **Lealtad:** *fidelidad y compromiso de adhesión, sinceridad y honradez para con la institución.*



8. **Competitividad:** capacidad de realizar las actividades con eficiencia y calidad.
9. **Autenticidad:** expresión fiel del pensamiento y sentimientos.
10. **Ecofilia:** uso responsable y conservación del medio ambiente

## 2. PANORAMA ECONÓMICO Y FINANCIERO

Se informará sobre las principales condiciones económico- financieras bajo las cuales el ente público estuvo operando; y las cuales influyeron en la toma de decisiones de la administración; tanto a nivel local como federal.

- a) Efectivo.- El efectivo se encuentra representado principalmente por fondos de inversión a la vista y depósitos bancarios valuados a su valor de mercado (costo más rendimiento acumulado).
- b) Propiedades y equipo.- Las inversiones en propiedades y equipo se registran a su costo de adquisición o construcción, reconociendo la depreciación de los activos depreciables.
- c) Ingresos y egresos.- Los ingresos se reconocen al momento del cobro y los gastos cuando se devengan.
- d) Obligaciones laborales.- De conformidad con la Ley Federal de Trabajo, el Instituto tiene obligaciones por concepto de indemnizaciones y primas de antigüedad pagaderas a sus empleados que dejen de prestar sus servicios bajo determinadas circunstancias; reconociendo en cuentas de orden el pasivo laboral determinado en valuación actuarial.

Correlativamente, las relaciones laborales entre el Instituto y sus trabajadores se regirán por las disposiciones del Estatuto Jurídico para los Trabajadores al Servicio del Estado de Coahuila.

## 3. AUTORIZACIÓN E HISTORIA

Se informará sobre:

- a) Fecha de creación del ente.
- b) Principales cambios en su estructura.

El Instituto Tecnológico de Estudios Superiores de la Región Carbonífera inicia sus actividades el 10 de septiembre de 1991 con las carreras de Ingeniería Industrial y Licenciatura en Informática, iniciando su la construcción de su sede definitiva, en la propia Villa de Agujita, Municipio de Sabinas, Coahuila.

En 1993 es dada de alta la carrera de Ingeniería Electromecánica y en 1996 se abren dos carreras más: Ingeniería en Sistemas Computacionales e Ingeniería Electrónica. En agosto de 2003, se suma a la oferta educativa la carrera de Ingeniería Mecatrónica.

En septiembre de 2003 se logra la Certificación en la Norma ISO 9001:2000 certificando las funciones sustantivas de docencia, investigación, extensión y difusión de la cultura.

En abril del 2009 se recibe la visita del Profr. Humberto Moreira Valdés Gobernador del Estado, quien encabezó la ceremonia protocolaria para la imposición de nombre a nuestra casa de estudios, por lo que ahora portamos con orgullo el nombre del Dr. Rogelio Montemayor Seguy, y el 26 de abril del 2013, se decreta por parte del gobernador del estado el Lic. Rubén Ignacio Moreira Valdez como oficial dicho nombramiento.

En junio de 2008 se realiza con gran éxito el Primer Xtremotec Río, evento que nace con la intención de promover el deporte extremo en la región Carbonífera, así como inculcar entre la población en general, la cultura del cuidado y conservación de nuestros recursos naturales.

Cabe destacar nuestro sincero agradecimiento a todos los directores generales que en su momento contribuyeron con la gestión para el crecimiento institucional: Ing. José Claudio Tamez Sáenz, Ing. Argelia Bortoni González, Lic. Jesús Ciro López Dávila, Profr. e Ing. Ramiro Flores Morales y el M.C. Sergio Villarreal Cárdenas hasta el mes de abril del 2015, quedando como Directora Interina la M.C. Ethel Margarita Hernández Alemán quien cumplió cabalmente con la encomienda hasta el 24 de agosto que nombran al M.C Alejandro Merced Valdés Aguirre

Con la ardua labor de los directores y personal se ha logrado acreditar el 100% de las carreras ofrecidas y hasta la fecha se han mantenido al ser evaluadas por organismos externos nacionales.

Con ello, se puede decir que el 100% de sus alumnos, están inscritos en programas reconocidos por su buena calidad educativa.

Además gracias a su interés en lograr los más altos estándares en calidad educativa, se logra que esta casa de estudios sea reconocida a nivel nacional por cuatro años consecutivos, otorgándole el Reconocimiento SEP a la Calidad Educativa 2009 y 2010 y el Reconocimiento SEP a la Excelencia Educativa 2011 y 2012.

En el mes de Diciembre de 2019, se eliminó ante el SAT el nombre de Dr. Rogelio Montemayor Seguy, de la razón social.

#### **4. ORGANIZACIÓN Y OBJETO SOCIAL**

Se informará sobre:

- a) Objeto social.
  - b) Principal actividad.
  - c) Ejercicio fiscal.
  - d) Régimen jurídico.
  - e) Consideraciones fiscales del ente: revelar el tipo de contribuciones que esté obligado a pagar o retener.
  - f) Estructura organizacional básica.
  - g) Fideicomisos, mandatos y análogos de los cuales es fideicomitente o fideicomisario.
- 
- a) Objeto social; Conforme su constitución, el Instituto tiene por objeto impartir e impulsar la educación superior tecnológica a nivel licenciatura, maestría y doctorado, así como cursos de actualización, especialización y superación académica, en sus modalidades escolar y extraescolar. Se imparten las siguientes carreras: Ingeniería Industrial, Ingeniería en Sistemas Computacionales, Licenciatura en Informática, Ingeniería Mecatrónica, Ingeniería Electromecánica e Ingeniería en Administración. Los programas de Ingeniería: Industrial, Sistemas Computacionales, Mecatrónica, Electromecánica y Licenciatura en Informática, han sido acreditados por el Consejo para la acreditación de la Enseñanza a la Ingeniería (CACEI) y Consejo Nacional de Acreditación de Informática y Computación (CONAIC), ambos organismos externos.
  - b) Principal actividad; Desde su creación, este Instituto ha tenido como prioridad formar en los alumnos habilidades y capacidades científicas, tecnológicas y humanísticas con sólidas bases académicas, actitud analítica y crítica, dominio de una lengua extranjera; promoviendo la formación de profesionistas emprendedores, competitivos, con respeto al medio ambiente y apego a los valores cívicos y

éticos; velando siempre por alcanzar la excelencia educativa. Con ese propósito el ITESRC, se compromete a brindar un servicio educativo de Calidad, centrado en el aprendizaje, para garantizar la aportación de profesionales que contribuyan al desarrollo sustentable de su entorno, a través de la mejora continua de sus procesos y funciones sustantivas de docencia, investigación, extensión y difusión de la cultura.

- c) Ejercicio fiscal; Ejercicio 2019
- d) Régimen jurídico; El Instituto Tecnológico de Estudios Superiores de la Región Carbonífera en su calidad de organismo público descentralizado de la Administración Pública del Estado, no es contribuyente del Impuesto Sobre la Renta, conforme al Título III de la Ley de la materia; sin embargo tiene la obligación de retener y enterar dicho impuesto y exigir la documentación que reúna los requisitos fiscales para su deducción en el Impuesto Sobre la Renta cuando haga pagos a terceros que estén obligados a ello en los términos de la Ley del Impuesto Sobre la Renta (LISR) y causara dicho impuesto en el caso que se determine remanente distribuibles por partidas establecidas en los dos últimos párrafos del artículo 79 de la Ley, enterando el impuesto a cargo que resulte de aplicar sobre dicho remanente distribuibles, la tasa máxima para aplicarse sobre el excedente del límite inferior que establece la tarifa contenida en el Artículo 152.

A partir del ejercicio 2014 el artículo 32-A el Código Fiscal de la Federación vigente no contempla a las personas morales con fines no lucrativos para que opten por presentar dictamen fiscal. En consecuencia, el Instituto no dictaminará sus Estados Financieros para efectos fiscales por el ejercicio 2015.

e) Consideraciones fiscales del ente: revelar el tipo de contribuciones que esté obligado a pagar o retener.

Aún y cuando de conformidad con el artículo 79 citado, el Instituto no se considera contribuyente del ISR, pero tiene las siguientes obligaciones:

- Presentar la declaración y pago provisional mensual de retenciones del Impuesto Sobre la Renta (ISR) por sueldos y salarios.
- Presentar la declaración anual del ISR donde se informe sobre los pagos y retenciones de servicios profesionales.
- Presentar la declaración anual donde se informe sobre las retenciones de los trabajadores que recibieron sueldos y salarios y trabajadores asimilados a salarios.
- Presentar la declaración y pago provisional mensual del ISR por las retenciones realizadas a los trabajadores asimilados a salarios.
- Presentar la declaración informativa anual de Subsidio para el Empleo.
- Presentar la declaración y pago provisional mensual del ISR por las retenciones realizadas por servicios profesionales.

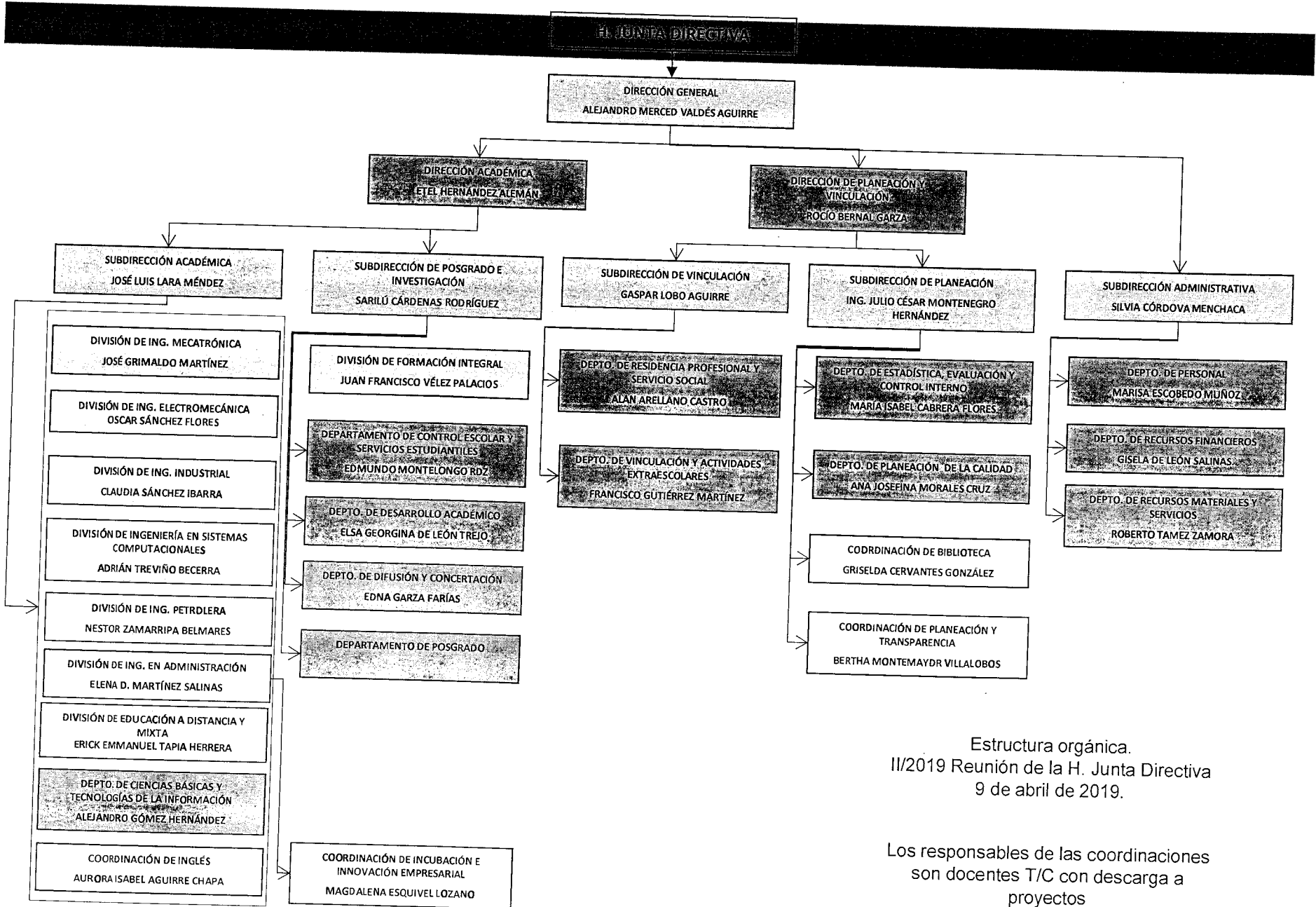
f). Estructura organizacional básica: (Anexo)

g).-Fideicomisos, mandatos y análogos de los cuales es fideicomitente o fideicomisario. No aplica.

## 5. BASES DE PREPARACIÓN DE LOS ESTADOS FINANCIEROS

Se informará sobre:

- a) Si se ha observado la normatividad emitida por el CONAC y las disposiciones legales aplicables.



Estructura orgánica.  
II/2019 Reunión de la H. Junta Directiva  
9 de abril de 2019.

Los responsables de las coordinaciones son docentes T/C con descarga a proyectos

b) La normatividad aplicada para el reconocimiento, valuación y revelación de los diferentes rubros de la información financiera, así como las bases de medición utilizadas para la elaboración de los estados financieros; por ejemplo: costo histórico, valor de realización, valor razonable, valor de recuperación o cualquier otro método empleado y los criterios de aplicación de los mismos.

c) Postulados básicos.

Las bases de preparación de los Estados Financieros del Instituto Tecnológico de Estudios Superiores de la Región Carbonífera; aplican los Postulados Básicos de sustancia económica, entes públicos, existencia permanente, revelación suficiente, importancia relativa, registro e integración presupuestaria, devengo contable del ingreso, valuación, dualidad económica y consistencia. Sin embargo, aún se encuentran en fase de desarrollo de los diferentes rubros de la información financiera

d) Normatividad supletoria. En caso de emplear varios grupos de normatividades (normatividades supletorias), deberá realizar la justificación razonable correspondiente, su alineación con los PBCG y a las características cualitativas asociadas descritas en el MCCG (documentos publicados en el Diario Oficial de la Federación, agosto 2009).

La normatividad supletoria que utilizamos para el cálculo actuarial es la NIF D-3

e) Para las entidades que por primera vez estén implementando la base devengado de acuerdo a la Ley de Contabilidad, deberán:

- Revelar las nuevas políticas de reconocimiento;

**Ingresos:** Los ingresos se reconocen cuando se tiene el derecho de cobro o se devengan de acuerdo a los lineamientos emitidos por el CONAC

Con la finalidad de atender a los momentos contables del ingreso se consideran los siguientes lineamientos de registro:

- El momento contable del ingreso estimado es el que se aprueba anualmente por la Junta Directiva del Instituto (POA) e incluyen los ingresos propios, estatales y federales.
- El ingreso modificado consiste en incorporar en su caso, las modificaciones al ingreso aprobado.
- El ingreso devengado se realizará en los siguientes casos: o Cuando se cuente con los elementos que identifiquen el hecho imponible al deudor (acreditado o terceros) y que pueda establecer un importe, emitiendo un documento de pago, señalando fecha límite para realizarlo conforme a las leyes y lineamientos aplicables.
- Las participaciones se registrarán al momento de la percepción de los recursos.
- Las aportaciones federales se registran conforme al calendario de pago.
- Ingreso recaudado, es el momento que refleja el cobro en efectivo o cualquier otro medio de pago de los conceptos referidos en el clasificador por rubro de ingresos.

**Egresos:** Los egresos se encuentran reconocidos al costo histórico en el momento en que se devengan.

- El gasto comprometido refleja la aprobación por autoridad competente de un acto administrativo, u otro instrumento jurídico que formaliza una relación jurídica con terceros, para la adquisición de bienes y servicios o ejecución de obras. En el caso de la obra, el registro del compromiso se realizará al formalizarse el contrato por autoridad competente.
- El gasto devengado, refleja el reconocimiento de obligaciones de pago a favor de terceros por la recepción de conformidad de bienes, servicios y obras oportunamente contratados.
- El gasto pagado, refleja la cancelación total o parcial de las obligaciones de pago, que se concreta mediante el desembolso de efectivo o cualquier otro medio de pago.

- Su plan de implementación;

- 2012: Durante este ejercicio se configuró el nuevo sistema SIIF con algunos instrumentos técnicos para llevar a cabo la migración de saldos del ejercicio 2010 y empezar a capturar todo el ejercicio 2011 y 2012 y dar cumplimiento a la Ley General de Contabilidad Gubernamental. Se adoptó el Plan de Cuentas, el Clasificador por Objeto del Gasto y el Clasificador por Rubro de Ingresos.
- 2013: *Todavía en 2013 se llevaban 2 sistemas a la vez, dado que no se podía empujar el sistema SIIF, debido a una serie de errores del sistema, fue hasta el tercer trimestre del 2013 que se presentó el*

*avance financiero con el sistema SIIF el cual se apega más a la normatividad de la Ley General de Contabilidad Gubernamental.*

- En el ejercicio 2014 se empezó a llevar el sistema SIIF solamente, tratando de cumplir con la Ley General de Contabilidad Gubernamental, pero a la fecha no se ha hecho ninguna actualización del sistema por lo que existen varios reportes que no los genera.
- En el ejercicio 2016 se implementó el sistema SAACG, se realizó la carga masiva de las pólizas de SIIF hasta el mes de mayo y hasta Octubre 2016 se estuvieron llevando a la par los dos sistemas y a partir de noviembre únicamente con el sistema SAACG.

- Revelar los cambios en las políticas, la clasificación y medición de las mismas, así como su impacto en la información financiera, y

En el marco de la Ley General de Contabilidad Gubernamental, el Instituto Tecnológico de Estudios Superiores de la Región Carbonífera; realizó la configuración y parametrización en su sistema contable y presupuestal, conforme a las características de estructura, diseño y operación que indica esta Ley. Las adecuaciones consistieron en la adopción de los siguientes instrumentos técnicos: Plan de cuentas, Clasificador por Objeto del Gasto, Clasificador por Rubro de Ingresos y Lista de Cuentas.

Es importante destacar la adecuación a los criterios de registro en los siguientes rubros:

- *Ingresos:* En materia del Ingreso se adoptó el clasificador por rubro de ingresos presupuestarios del Instituto acorde con criterios legales, internacionales y contables, claro, preciso, integral y útil, que posibilite un adecuado registro y presentación de las operaciones.

*Egresos:* En materia de Egresos, se adoptó el clasificador por objeto del gasto, Clasificador por tipo de gasto, clasificación funcional del gasto emitido por la CONAC. La estructura del clasificador por objeto del gasto se diseñó con un nivel de desagregación que permite que sus cuentas faciliten el registro único de todas las transacciones con incidencia económica-financiera es por ello que la armonización se realiza a tercer dígito que corresponde a la partida genérica.

- Presentar los últimos estados financieros con la normatividad anteriormente utilizada con las nuevas políticas para fines de comparación en la transición a la base devengado.

## **6. POLÍTICAS DE CONTABILIDAD SIGNIFICATIVAS**

Se informará sobre:

- a) **Actualización:** se informará del método utilizado para la actualización del valor de los activos, pasivos y Hacienda Pública/Patrimonio y las razones de dicha elección. Así como informar de la desconexión o reconexión inflacionaria.
- b) **Informar sobre la realización de operaciones en el extranjero y de sus efectos en la información financiera gubernamental.**
- c) **Método de valuación de la inversión en acciones de Compañías subsidiarias no consolidadas y asociadas.**
- d) **Sistema y método de valuación de inventarios y costo de lo vendido.**
- e) **Beneficios a empleados:** revelar el cálculo de la reserva actuarial, valor presente de los ingresos esperados comparado con el valor presente de la estimación de gastos tanto de los beneficiarios actuales como futuros.

Con antigüedad de 15 años

	Hombres	Mujeres	Total	
Número de empleados	99	85	184	
Nómina anual:	22,225,435.20	19,151,697.60	41,377,132.80	
Edad promedio actual:	46.18	45.72	45.97	
Edad promedio de ingreso	32.58	30.75	31.73	
Antigüedad promedio:	13.61	14.96	14.23	
Edad promedio de retiro:	65	65	65	
Vida laboral remanente promedio:	16	13	14	
Sueldo mensual promedio:	15,917.82	15,975.61	15,944.51	
	<b>Prima de Antigüedad</b>			<b>Indemnización</b>
	<b>Retiro</b>	<b>Terminación</b>	<b>Total</b>	
Pasivo Neto Proyectado 2018	1,757,358	1,134,034	2,891,392	860,613
Obligación Transitoria 2018	0	0	0	0
Otros Resultados Integrales (ORI) 20178	0	0	0	0
Reserva Global 2018	1,757,358	1,134,034	2,891,392	860,613
Pagos Efectuados 2019	0	104,151	104,151	108,455
Costo Neto del Período 2019	1,657,348	877,622	2,534,970	34,955
Amortización de Obligación Transitoria	0	0	0	0
Amortización de P/(G) actuariales a ORI	0	0	0	0
Pasivo Neto Proyectado 2019	3,414,706	1,907,505	5,322,211	787,113
Obligación Transitoria 2019	0	0	0	0
Otros Resultados Integrales (ORI) 2019	0	0	0	0
<b>Reserva Final 2019</b>	<b>3,414,706</b>	<b>1,907,505</b>	<b>5,322,211</b>	<b>787,113</b>
Obligaciones por Beneficios Definidos:	3,414,706	1,907,505	5,322,211	787,113
Pagos Esperados 2020	144,904	195,115	340,019	173,189
Amortización de Obligación Transitoria	0	0	0	0
Amortización de P/(G) actuariales a ORI	0	0	0	0
Costo Neto Proyectado esperado 2020	423,839	216,815	640,654	90,151
Reserva Esperada 2020	3,693,641	1,929,205	5,622,846	704,075
<b>b) Duración de las obligaciones evaluadas.</b>	<b>2019</b>	<b>2018</b>		
Duración Estimada	12.42	11.90	años	
Año esperado de vencimiento	2032	2031		
Tasa de rendimiento	6.91%	8.02%		

- f) P. Provisiones: objetivo de su creación, monto y plazo. Se crea provisión de prestaciones de retiro por \$ 3,752,005.00 para futuras contingencias.
- g) Reservas: objetivo de su creación, monto y plazo. " Esta nota no le aplica al ente público"
- h) Cambios en políticas contables y corrección de errores junto con la revelación de los efectos que se tendrá en la información financiera del Instituto, ya sea retrospectivos o prospectivos. Se registró la reserva para futuras contingencias 2016 por \$ 3,408,826.00 al cierre del ejercicio.
- i) Reclasificaciones: se deben revelar todos aquellos movimientos entre cuentas por efectos de cambios en los tipos de operaciones. " Esta nota no le aplica al Instituto"
- j) Depuración y cancelación de saldos. " Esta nota no le aplica al Instituto"

## **7. POSICIÓN EN MONEDA EXTRANJERA Y PROTECCIÓN POR RIESGO CAMBIARIO**

Se informará sobre:

- a) Activos en moneda extranjera. " Esta nota no le aplica al ente público"
- b) Pasivos en moneda extranjera. " Esta nota no le aplica al ente público"
- c) Posición en moneda extranjera. " Esta nota no le aplica al ente público"
- d) Tipo de cambio. " Esta nota no le aplica al ente público"
- e) Equivalente en moneda nacional. " Esta nota no le aplica al ente público"

Lo anterior, por cada tipo de moneda extranjera que se encuentre en los rubros de activo y pasivo.

Adicionalmente, se informará sobre los métodos de protección de riesgo por variaciones en el tipo de cambio.

## **8. REPORTE ANALÍTICO DEL ACTIVO**

Debe mostrar la siguiente información:

- a) Vida útil o porcentajes de depreciación, deterioro o amortización utilizados en los diferentes tipos de activos. Los bienes muebles están registrados al costo de adquisición, al cierre del año 2015 se inició registró la depreciación acumulada y continua a la fecha.
- b) Cambios en el porcentaje de depreciación o valor residual de los activos. Los bienes muebles están registrados al costo de adquisición, los porcentajes de depreciación son los emitidos por la CONAC y el DOF.
- c) Importe de los gastos capitalizados en el ejercicio, tanto financieros como de investigación y desarrollo. "Esta nota no le aplica al ente público".
- d) Riesgos por tipo de cambio o tipo de interés de las inversiones financieras. "Esta nota no le aplica al ente público".
- e) Valor activado en el ejercicio de los bienes construidos por la entidad. "Esta nota no le aplica al ente público".
- f) Otras circunstancias de carácter significativo que afecten el activo, tales como bienes en garantía, señalados en embargos, litigios, títulos de inversiones entregados en garantías, baja significativa del valor de inversiones financieras, etc. "Esta nota no le aplica al ente público".
- g) Desmantelamiento de Activos, procedimientos, implicaciones, efectos contables. "Esta nota no le aplica al ente público".
- h) Administración de activos; planeación con el objetivo de que el ente los utilice de manera más efectiva. "Esta nota no le aplica al ente público".

Adicionalmente, se deben incluir las explicaciones de las principales variaciones en el activo, en cuadros comparativos como sigue:

- a) Inversiones en valores.



Durante el Cuarto Trimestre 2019, las variaciones en las cuentas bancarias han sido las siguientes:

	<b>SALDO INICIAL</b>	<b>SALDO FINAL</b>	<b>VARIACION</b>
19000703087 (Propios)	\$ \$ 119,807.49	\$ 230,719.55	110,912.06
19000703117 (Estado)	113,082.17	3,803,933.88	3,690,851.71
19000703354 (Federal)	2,067,267.42	6.96	(2,067,260.46)
1901550438 (Federal PROEXOE)	201,922.61	118.68	(201,803.93)
19001561391 (Fed.Cominsa)	40,296.06	49,146.43	8,850.37
70032113725 (Foncyt)	5,088.01	88.43	(4,999.58)
19001570188 (Foncyt)	20,010.87	0.00	(20,010.87)
25600512730 (Prov.Aguinaldo)	2,000,000.00	0.00	(2,000,000.00)
76179729 (Inversión)	3,750,283.20	41,882.02	(3,708,401.18)
	<b>8,317,757.83</b>	<b>4,125,895.95</b>	<b>(4,191,861.88)</b>

- b) Patrimonio de Organismos descentralizados de Control Presupuestario Indirecto. "Esta nota no le aplica al ente público"
- c) Inversiones en empresas de participación mayoritaria. "Esta nota no le aplica al ente público"
- d) Inversiones en empresas de participación minoritaria. "Esta nota no le aplica al ente público"
- e) Patrimonio de organismos descentralizados de control presupuestario directo, según corresponda. "Esta nota no le aplica al ente público"

#### 9. FIDEICOMISOS, MANDATOS Y ANÁLOGOS

Se deberá informar:

- a) Por ramo administrativo que los reporta. "Esta nota no le aplica al ente público"
- b) Enlistar los de mayor monto de disponibilidad, relacionando aquéllos que conforman el 80% de las disponibilidades. "Esta nota no le aplica al ente público"

**10. REPORTE DE LA RECAUDACIÓN**

a) Análisis del comportamiento de la recaudación correspondiente al ente público o cualquier tipo de ingreso, de forma separada los ingresos locales de los federales.

Los ingresos correspondientes al Cuarto Trimestre 2019, los cuales se integran como sigue:

CONCEPTO	MONTO	PORCENTAJE
PARTICIPACIONES FEDERALES	\$ 11,319,190.00	50.52 %
PARTICIPACIONES ESTATALES	10,219,131.36	45.61 %
PARTICIPACIONES PROYECTO FNE	0.00	0.00 %
PARTICIPACIONES ESTATAL FONCYT	0.00	0.00 %
PARTICIPACIONES FEDERALES PRODEP	0.00	0.00 %
PARTICIPACIONES FEDERALES COMIMSA	0.00	0.00 %
INGRESOS PROPIOS	848,489.58	03.79 %
OTROS INGRESOS	19,209.00	0.09 %
<b>TOTAL INGRESOS A DICIEMBRE 2019</b>	<b>22,406,019.94</b>	<b>100.00 %</b>

Los ingresos propios se integran como sigue:

RendimientoS	41,632.01
Curso de Verano de inglés	2.00
Curso de PLC	750.00
Cuota de recuperación	13,928.30
Cuota de recuperación tardía	49,570.00
Constancias	16,575.00
Kardex del Alumno	1,380.00
Credencial ITSRC Extravío	680.00
Credencial ITSRC	95.00
Credencial de biblioteca	40.00
Cambio de Horarios Altas y Bajas	65.00
Tramites de Titulación	197,499.99
Examen de Admision	400.00
Inscripcion	1,746.05
Curso de nivelación	300.00
Diplomado de inglés alumnos	43,947.00
Diplomado de inglés (alumnos no titulados)	12,805.00
Diplomado de inglés (Alumnos 2 o más hermanos)	100.00
Cursos de Ingles (Alumnos ITESRC)	31,815.00
Cursos de Ingles (Personal Externo)	13,890.00
Cursos de Ingles (estudiantes externos)	90,236.73
Cursos de Ingles (Ex Alumnos no Titulados)	667.00
Cursos de Ingles (Hijos de trabajadores del ITESRC)	7,560.10
Cursos de Ingles (2 o mas Hermanos)	9,270.00
Examen TOEFL ITP	149,037.00
Examen TOEFL Personal externo	15,300.00
Libro de Ingles	9,583.40
Donativos	10,000.00
Evento Deportivo	30,940.00
Cuota por viaje de estudios	3,550.00
Renta de cafetería	16,000.00
Renta de papelería	5,625.00
Prima de indemnización legal	73,500.00
<b>TOTAL OCTUBRE A DICIEMBRE 2019</b>	<b>\$848,489.58</b>

#### 11. INFORMACIÓN SOBRE LA DEUDA Y EL REPORTE ANALÍTICO DE LA DEUDA

"Esta nota no le aplica al Instituto, ya que no se cuenta con Deuda"

b) Información de manera agrupada por tipo de valor gubernamental o instrumento financiero en la que se consideren intereses, comisiones, tasa, perfil de vencimiento y otros gastos de la deuda. "Esta nota no le aplica al Instituto"

#### 12. CALIFICACIONES OTORGADAS

Informar, tanto del ente público como cualquier transacción realizada, que haya sido sujeta a una calificación crediticia. "Esta nota no le aplica al ente público"

#### 13. PROCESO DE MEJORA

Se informará de:

a) Principales Políticas de control interno. La adecuación de las estructuras contables y presupuestales al sistema SAACG y en el marco de la armonización contable, implicaron la modificación a los procesos de registro en el sistema.

b) Medidas de desempeño financiero, metas y alcance.

Se continua trabajando en el cambio transcendental que es el proceso de armonización contable, para atender en tiempo y forma el nuevo esquema de la contabilidad gubernamental y generando así los beneficios en materia de información financiera, transparencia y rendición de cuentas.

#### 14. INFORMACIÓN POR SEGMENTOS

Cuando se considere necesario se podrá revelar la información financiera de manera segmentada debido a la diversidad de las actividades y operaciones que realizan los entes públicos, ya que la misma proporciona información acerca de las diferentes actividades operativas en las cuales participa, de los productos o servicios que maneja, de las diferentes áreas geográficas, de los grupos homogéneos con el objetivo de entender el desempeño del ente, evaluar mejor los riesgos y beneficios del mismo, y entenderlo como un todo y sus partes integrantes.

Consecuentemente, esta información contribuye al análisis más preciso de la situación financiera, grados y fuentes de riesgo y crecimiento potencial de negocio. "Esta nota no le aplica al ente público"

#### 15. EVENTOS POSTERIORES AL CIERRE

El ente público informará el efecto en sus estados financieros de aquellos hechos ocurridos en el período posterior al que informa, que proporcionan mayor evidencia sobre eventos que le afectan económicamente y que no se conocían a la fecha de cierre. "Esta nota no le aplica al Instituto"

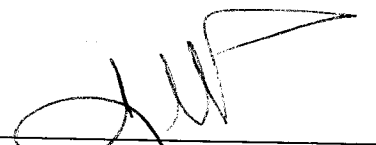
#### 16. PARTES RELACIONADAS


Se debe establecer por escrito que no existen partes relacionadas que pudieran ejercer influencia significativa sobre la toma de decisiones financieras y operativas. "Esta nota no le aplica al ente público"

#### 17. RESPONSABILIDAD SOBRE LA PRESENTACIÓN RAZONABLE DE LA INFORMACIÓN CONTABLE

La Información Contable deberá estar firmada en cada página de la misma e incluir al final la siguiente leyenda: "Bajo protesta de decir verdad declaramos que los Estados Financieros y sus notas, son razonablemente correctos y son responsabilidad del emisor". Lo anterior, no será aplicable para la información contable consolidada.

Agujita, Coahuila, al 31 de Diciembre de 2019

  
C.P. Silvia Córdoba Menchaca  
Subdirectora Administrativa

  
M. C. Alejandro Merced Valdés Aguirre  
Director General

**INSTITUTO TECNOLÓGICO DE ESTUDIOS SUPERIORES DE LA REGIÓN CARBONÍFERA**

**Balanza de Comprobación**

Del 01 de octubre al 31 de diciembre de 2019

CÓDIGO	CUENTA CONTABLE	SALDO INICIAL	CARGOS	ABONOS	SALDO FINAL
1	<b>ACTIVO</b>				
1.1	<b>ACTIVO CIRCULANTE</b>				
1.1.1	<b>EFFECTIVO Y EQUIVALENTES</b>	\$39,719,338.58	\$59,409,268.82	\$64,150,047.56	\$34,978,559.85
1.1.1.1	<b>EFFECTIVO</b>	\$8,736,998.49	\$58,254,468.66	\$62,769,599.82	\$4,221,907.33
1.1.1.1.1	<b>BANCOS/TESORERÍA</b>	\$0.00	\$726,857.57	\$726,857.57	\$0.00
1.1.1.1.2	<b>BANCOS/DEPENDENCIAS Y OTROS</b>	\$4,567,474.63	\$34,460,620.48	\$34,944,081.18	\$4,084,013.93
1.1.1.1.4	<b>INVERSIONES TEMPORALES (HASTA 3 MESES)</b>	\$0.00	\$0.00	\$0.00	\$0.00
1.1.1.1.5	<b>FONDOS CON AFECTACIÓN ESPECÍFICA</b>	\$3,750,283.20	\$41,616.35	\$3,750,017.53	\$0.00
1.1.1.1.6	<b>DEPÓSITOS DE FONDOS DE TERCEROS EN GARANTÍA Y/O ADMINISTRACIÓN</b>	\$0.00	\$0.00	\$0.00	\$0.00
1.1.1.9	<b>OTROS EFFECTIVOS Y EQUIVALENTES</b>	\$0.00	\$0.00	\$0.00	\$0.00
1.1.2	<b>DERECHOS A RECIBIR EFFECTIVO O EQUIVALENTES</b>	\$0.00	\$0.00	\$0.00	\$0.00
1.1.2.1	<b>INVERSIONES FINANCIERAS DE CORTO PLAZO</b>	\$359,642.46	\$23,025,374.26	\$23,289,005.34	\$0.00
1.1.2.2	<b>CUENTAS POR COBRAR A CORTO PLAZO</b>	\$0.00	\$0.00	\$0.00	\$96,011.38
1.1.2.3	<b>DEUDORES DIVERSOS POR COBRAR A CORTO PLAZO</b>	\$0.00	\$22,288,292.50	\$22,288,292.50	\$0.00
1.1.2.4	<b>INGRESOS POR RECUPERAR A CORTO PLAZO</b>	\$79,106.29	\$595,912.74	\$674,737.65	\$0.00
1.1.2.5	<b>DEUDORES POR ANTICIPOS DE LA TESORERÍA A CORTO PLAZO</b>	\$105,230.00	\$44,227.44	\$53,727.44	\$281.38
1.1.2.6	<b>PRÉSTAMOS OTORGADOS A CORTO PLAZO</b>	\$4,000.00	\$9,441.52	\$13,441.52	\$0.00
1.1.2.9	<b>OTROS DERECHOS A RECIBIR EFFECTIVO O EQUIVALENTES A CORTO PLAZO</b>	\$171,306.17	\$87,500.06	\$258,806.23	\$0.00
1.1.3	<b>DERECHOS A RECIBIR BIENES O SERVICIOS</b>	\$0.00	\$0.00	\$0.00	\$0.00
1.1.3.1	<b>ANTICIPO A PROVEEDORES POR ADQUISICIÓN DE BIENES Y PRESTACIÓN DE SERVICIOS A CORTO PLAZO</b>	\$29,598.20	\$0.00	\$29,598.20	\$0.00
1.1.3.2	<b>ANTICIPO A PROVEEDORES POR ADQUISICIÓN DE BIENES INMUEBLES Y MUEBLES A CORTO PLAZO</b>	\$29,598.20	\$0.00	\$29,598.20	\$0.00
1.1.3.3	<b>ANTICIPO A PROVEEDORES POR ADQUISICIÓN DE BIENES INTANGIBLES A CORTO PLAZO</b>	\$0.00	\$0.00	\$0.00	\$0.00
1.1.3.4	<b>ANTICIPO A CONTRATISTAS POR OBRAS PÚBLICAS A CORTO PLAZO</b>	\$0.00	\$0.00	\$0.00	\$0.00
1.1.3.9	<b>OTROS DERECHOS A RECIBIR BIENES O SERVICIOS A CORTO PLAZO</b>	\$0.00	\$0.00	\$0.00	\$0.00
1.1.4	<b>INVENTARIOS</b>	\$0.00	\$0.00	\$0.00	\$0.00
1.1.4.1	<b>INVENTARIO DE MERCANCIAS PARA VENTA</b>	\$0.00	\$0.00	\$0.00	\$0.00
1.1.4.2	<b>INVENTARIO DE MERCANCIAS TERMINADAS</b>	\$0.00	\$0.00	\$0.00	\$0.00
1.1.4.3	<b>INVENTARIO DE MERCANCIAS EN PROCESO DE ELABORACIÓN</b>	\$0.00	\$0.00	\$0.00	\$0.00
1.1.4.4	<b>INVENTARIO DE MATERIAS PRIMAS, MATERIALES Y SUMINISTROS PARA PRODUCCIÓN</b>	\$0.00	\$0.00	\$0.00	\$0.00
1.1.4.5	<b>BIENES EN TRÁNSITO</b>	\$0.00	\$0.00	\$0.00	\$0.00
1.1.5	<b>ALMACENES</b>	\$0.00	\$0.00	\$0.00	\$0.00
1.1.5.1	<b>ALMACÉN DE MATERIALES Y SUMINISTROS DE CONSUMO</b>	\$0.00	\$0.00	\$0.00	\$0.00
1.1.6	<b>ESTIMACIÓN POR PÉRDIDA O DETERIORO DE ACTIVOS CIRCULANTES</b>	\$0.00	\$0.00	\$0.00	\$0.00
1.1.6.1	<b>ESTIMACIONES PARA CUENTAS INCOBRABLES POR DERECHOS A RECIBIR EFFECTIVO O EQUIVALENTES</b>	\$0.00	\$0.00	\$0.00	\$0.00
1.1.6.2	<b>ESTIMACIÓN POR DETERIORO DE INVENTARIOS</b>	\$0.00	\$0.00	\$0.00	\$0.00
1.1.9	<b>OTROS ACTIVOS CIRCULANTES</b>	\$0.00	\$0.00	\$0.00	\$0.00
1.1.9.1	<b>VALORES EN GARANTÍA</b>	\$30,000.00	\$0.00	\$30,000.00	\$0.00
1.1.9.2	<b>BIENES EN GARANTÍA (EXCLUYE DEPÓSITOS DE FONDOS)</b>	\$30,000.00	\$0.00	\$30,000.00	\$0.00
1.1.9.3	<b>BIENES DERIVADOS DE EMBARGOS, DECOMISOS, ASEGURAMIENTOS Y DACIÓN EN PAGO</b>	\$0.00	\$0.00	\$0.00	\$0.00
1.1.9.4	<b>ADQUISICIÓN CON FONDOS DE TERCEROS</b>	\$0.00	\$0.00	\$0.00	\$0.00
1.2	<b>ACTIVO NO CIRCULANTE</b>	\$0.00	\$0.00	\$0.00	\$0.00
1.2.1	<b>INVERSIONES FINANCIERAS A LARGO PLAZO</b>	\$30,982,340.09	\$1,154,800.16	\$1,380,487.74	\$30,756,652.52
1.2.1.1	<b>INVERSIONES A LARGO PLAZO</b>	\$0.00	\$0.00	\$0.00	\$0.00
1.2.1.2	<b>TÍTULOS Y VALORES A LARGO PLAZO</b>	\$0.00	\$0.00	\$0.00	\$0.00
1.2.1.3	<b>FIDEICOMISOS, MANDATOS Y CONTRATOS ANÁLOGOS</b>	\$0.00	\$0.00	\$0.00	\$0.00
1.2.1.4	<b>PARTICIPACIONES Y APORTACIONES DE CAPITAL</b>	\$0.00	\$0.00	\$0.00	\$0.00
1.2.2	<b>DERECHOS A RECIBIR EFFECTIVO O EQUIVALENTES A LARGO PLAZO</b>	\$0.00	\$0.00	\$0.00	\$0.00
1.2.2.1	<b>DOCUMENTOS POR COBRAR A LARGO PLAZO</b>	\$0.00	\$0.00	\$0.00	\$0.00
1.2.2.2	<b>DEUDORES DIVERSOS A LARGO PLAZO</b>	\$0.00	\$0.00	\$0.00	\$0.00
1.2.2.3	<b>INGRESOS POR RECUPERAR A LARGO PLAZO</b>	\$0.00	\$0.00	\$0.00	\$0.00
1.2.2.4	<b>PRÉSTAMOS OTORGADOS A LARGO PLAZO</b>	\$0.00	\$0.00	\$0.00	\$0.00
1.2.2.9	<b>OTROS DERECHOS A RECIBIR EFFECTIVO O EQUIVALENTES A LARGO PLAZO</b>	\$0.00	\$0.00	\$0.00	\$0.00
1.2.3	<b>BIENES INMUEBLES, INFRAESTRUCTURA Y CONSTRUCCIONES EN PROCESO</b>	\$0.00	\$0.00	\$0.00	\$0.00
1.2.3.1	<b>TERRENOS</b>	\$24,071,594.23	\$30,603.43	\$0.00	\$24,102,197.66
1.2.3.2	<b>VIVIENDAS</b>	\$3,346,500.00	\$0.00	\$0.00	\$3,346,500.00
1.2.3.3	<b>EDIFICIOS NO HABITACIONALES</b>	\$0.00	\$0.00	\$0.00	\$0.00
1.2.3.4	<b>INFRAESTRUCTURA</b>	\$20,725,084.23	\$30,603.43	\$0.00	\$20,755,687.66
1.2.3.5	<b>CONSTRUCCIONES EN PROCESO EN BIENES DE DOMINIO PÚBLICO</b>	\$0.00	\$0.00	\$0.00	\$0.00
1.2.3.6	<b>CONSTRUCCIONES EN PROCESO EN BIENES PROPIOS</b>	\$0.00	\$0.00	\$0.00	\$0.00
1.2.3.9	<b>OTROS BIENES INMUEBLES</b>	\$0.00	\$0.00	\$0.00	\$0.00
1.2.4	<b>BIENES MUEBLES</b>	\$0.00	\$0.00	\$0.00	\$0.00
1.2.4.1	<b>MOBILIARIO Y EQUIPO DE ADMINISTRACIÓN</b>	\$43,981,966.88	\$1,109,206.60	\$47,571.72	\$45,043,601.76
1.2.4.2	<b>MOBILIARIO Y EQUIPO EDUCACIONAL Y RECREATIVO</b>	\$11,762,541.93	\$863,293.32	\$0.00	\$12,625,835.25
1.2.4.3	<b>EQUIPO E INSTRUMENTAL MÉDICO Y DE LABORATORIO</b>	\$2,710,068.76	\$192,876.69	\$0.00	\$2,902,943.45
1.2.4.4	<b>VEHÍCULOS Y EQUIPO DE TRANSPORTE</b>	\$43,560.00	\$0.00	\$0.00	\$43,560.00
1.2.4.5	<b>EQUIPO DE DEFENSA Y SEGURIDAD</b>	\$6,261,635.63	\$0.00	\$0.00	\$6,261,635.63
1.2.4.6	<b>MAQUINARIA, OTROS EQUIPOS Y HERRAMIENTAS</b>	\$0.00	\$0.00	\$0.00	\$0.00
		\$23,204,162.56	\$53,036.59	\$47,571.72	\$23,200,697.25

1.2.4.7	COLECCIONES, OBRAS DE ARTE Y OBJETOS VALIOSOS				
1.2.4.8	ACTIVOS BIOLÓGICOS	\$0.00	0.00	0.00	\$0.00
1.2.5	ACTIVOS INTANGIBLES	\$0.00	0.00	0.00	\$0.00
1.2.5.1	SOFTWARE	\$18,564.15	0.00	0.00	\$18,564.15
1.2.5.2	PATENTES, MARCAS Y DERECHOS	\$18,564.15	0.00	0.00	\$18,564.15
1.2.5.3	CONCESIONES Y FRANQUICIAS	0.00	0.00	0.00	0.00
1.2.5.4	LICENCIAS	0.00	0.00	0.00	0.00
1.2.5.9	OTROS ACTIVOS INTANGIBLES	0.00	0.00	0.00	0.00
1.2.6	DEPRECIACIÓN, DETERIORO Y AMORTIZACIÓN ACUMULADA DE BIENES	0.00	0.00	0.00	0.00
1.2.6.1	DEPRECIACIÓN ACUMULADA DE BIENES INMUEBLES	\$37,089,785.17	\$14,990.13	\$1,332,916.02	\$38,407,711.05
1.2.6.2	DEPRECIACIÓN ACUMULADA DE INFRAESTRUCTURA	\$6,650,380.44	\$0.00	\$171,066.25	\$6,821,446.69
1.2.6.3	DEPRECIACIÓN ACUMULADA DE BIENES MUEBLES	\$0.00	\$0.00	\$0.00	\$0.00
1.2.6.4	DETERIORO ACUMULADO DE ACTIVOS BIOLÓGICOS	\$30,438,371.63	\$14,990.13	\$1,160,300.12	\$31,583,681.61
1.2.6.5	AMORTIZACIÓN ACUMULADA DE ACTIVOS INTANGIBLES	\$0.00	\$0.00	\$0.00	\$0.00
1.2.7	ACTIVOS DIFERIDOS	\$1,033.10	\$0.00	\$1,549.65	\$2,582.75
1.2.7.1	ESTUDIOS, FORMULACIÓN Y EVALUACIÓN DE PROYECTOS	0.00	0.00	0.00	0.00
1.2.7.2	DERECHOS SOBRE BIENES EN RÉGIMEN DE ARRENDAMIENTO FINANCIERO	0.00	0.00	0.00	0.00
1.2.7.3	GASTOS PAGADOS POR ADELANTADO A LARGO PLAZO	0.00	0.00	0.00	0.00
1.2.7.4	ANTICIPOS A LARGO PLAZO	0.00	0.00	0.00	0.00
1.2.7.5	BENEFICIOS AL RETIRO DE EMPLEADOS PAGADOS POR ADELANTADO	0.00	0.00	0.00	0.00
1.2.7.9	OTROS ACTIVOS DIFERIDOS	0.00	0.00	0.00	0.00
1.2.8	ESTIMACIÓN POR PÉRDIDA O DETERIORO DE ACTIVOS NO CIRCULANTES	0.00	0.00	0.00	0.00
1.2.8.1	ESTIMACIONES POR PÉRDIDA DE CUENTAS INCOBRABLES DE DOCUMENTOS POR COBRAR A LARGO PLAZO	0.00	0.00	0.00	0.00
1.2.8.2	ESTIMACIONES POR PÉRDIDA DE CUENTAS INCOBRABLES DE DEUDORES DIVERSOS POR COBRAR A LARGO PLAZO	0.00	0.00	0.00	0.00
1.2.8.3	ESTIMACIONES POR PÉRDIDA DE CUENTAS INCOBRABLES DE INGRESOS POR COBRAR A LARGO PLAZO	0.00	0.00	0.00	0.00
1.2.8.4	ESTIMACIONES POR PÉRDIDA DE CUENTAS INCOBRABLES DE PRÉSTAMOS OTORGADOS A LARGO PLAZO	0.00	0.00	0.00	0.00
1.2.8.9	ESTIMACIONES POR PÉRDIDA DE OTRAS CUENTAS INCOBRABLES A LARGO PLAZO	0.00	0.00	0.00	0.00
1.2.9	OTROS ACTIVOS NO CIRCULANTES	0.00	0.00	0.00	0.00
1.2.9.1	BIENES EN CONCESIÓN	0.00	0.00	0.00	0.00
1.2.9.2	BIENES EN ARRENDAMIENTO FINANCIERO	0.00	0.00	0.00	0.00
1.2.9.3	BIENES EN COMODATO	0.00	0.00	0.00	0.00
2	PASIVO	0.00	0.00	0.00	0.00
2.1	PASIVO CIRCULANTE	\$7,614,865.97	\$32,948,359.68	\$35,118,673.82	\$9,785,180.11
2.1.1	CUENTAS POR PAGAR A CORTO PLAZO	\$7,614,865.97	\$32,948,359.68	\$35,118,673.82	\$9,785,180.11
2.1.1.1	SERVICIOS PERSONALES POR PAGAR A CORTO PLAZO	\$1,862,860.97	\$30,374,859.68	\$32,187,854.82	\$3,675,856.11
2.1.1.2	PROVEEDORES POR PAGAR A CORTO PLAZO	\$398,840.33	\$19,105,021.39	\$20,221,665.71	\$1,515,484.65
2.1.1.3	CONTRATISTAS POR OBRAS PÚBLICAS POR PAGAR A CORTO PLAZO	\$180,881.68	\$5,978,662.26	\$6,003,172.50	\$205,391.92
2.1.1.4	PARTICIPACIONES Y APORTACIONES POR PAGAR A CORTO PLAZO	\$0.00	\$0.00	\$0.00	\$0.00
2.1.1.5	TRANSFERENCIAS OTORGADAS POR PAGAR A CORTO PLAZO	\$0.00	\$0.00	\$0.00	\$0.00
2.1.1.6	INTERESES, COMISIONES Y OTROS GASTOS DE LA DEUDA PÚBLICA POR PAGAR A CORTO PLAZO	\$0.00	\$70,970.00	\$70,970.00	\$0.00
2.1.1.7	RETENCIONES Y CONTRIBUCIONES POR PAGAR A CORTO PLAZO	\$0.00	\$0.00	\$0.00	\$0.00
2.1.1.8	DEVOLUCIONES DE LA LEY DE INGRESOS POR PAGAR A CORTO PLAZO	\$1,283,138.96	\$5,220,206.03	\$5,892,046.61	\$1,954,979.54
2.1.1.9	OTRAS CUENTAS POR PAGAR A CORTO PLAZO	0.00	0.00	0.00	0.00
2.1.2	DOCUMENTOS POR PAGAR A CORTO PLAZO	0.00	0.00	0.00	0.00
2.1.2.1	DOCUMENTOS COMERCIALES POR PAGAR A CORTO PLAZO	0.00	0.00	0.00	0.00
2.1.2.2	DOCUMENTOS CON CONTRATISTAS POR OBRAS PÚBLICAS POR PAGAR A CORTO PLAZO	0.00	0.00	0.00	0.00
2.1.2.9	OTROS DOCUMENTOS POR PAGAR A CORTO PLAZO	0.00	0.00	0.00	0.00
2.1.3	PORCIÓN A CORTO PLAZO DE LA DEUDA PÚBLICA A LARGO PLAZO	0.00	0.00	0.00	0.00
2.1.3.1	PORCIÓN A CORTO PLAZO DE LA DEUDA PÚBLICA INTERNA	0.00	0.00	0.00	0.00
2.1.3.2	PORCIÓN A CORTO PLAZO DE LA DEUDA PÚBLICA EXTERNA	0.00	0.00	0.00	0.00
2.1.3.3	PORCIÓN A CORTO PLAZO DE ARRENDAMIENTO FINANCIERO	0.00	0.00	0.00	0.00
2.1.4	TÍTULOS Y VALORES A CORTO PLAZO	0.00	0.00	0.00	0.00
2.1.4.1	TÍTULOS Y VALORES DE LA DEUDA PÚBLICA INTERNA A CORTO PLAZO	0.00	0.00	0.00	0.00
2.1.4.2	TÍTULOS Y VALORES DE LA DEUDA PÚBLICA EXTERNA A CORTO PLAZO	0.00	0.00	0.00	0.00
2.1.5	PASIVOS DIFERIDOS A CORTO PLAZO	0.00	0.00	0.00	0.00
2.1.5.1	INGRESOS COBRADOS POR ADELANTADO A CORTO PLAZO	0.00	0.00	0.00	0.00
2.1.5.2	INTERESES COBRADOS POR ADELANTADO A CORTO PLAZO	0.00	0.00	0.00	0.00
2.1.5.9	OTROS PASIVOS DIFERIDOS A CORTO PLAZO	0.00	0.00	0.00	0.00
2.1.6	FONDOS Y BIENES DE TERCEROS EN GARANTÍA Y/O ADMINISTRACIÓN A CORTO PLAZO	0.00	0.00	0.00	0.00
2.1.6.1	FONDOS EN GARANTÍA A CORTO PLAZO	0.00	0.00	0.00	0.00
2.1.6.2	FONDOS EN ADMINISTRACIÓN A CORTO PLAZO	0.00	0.00	0.00	0.00
2.1.6.3	FONDOS CONTINGENTES A CORTO PLAZO	0.00	0.00	0.00	0.00
2.1.6.4	FONDOS DE FIDEICOMISOS, MANDATOS Y CONTRATOS ANÁLOGOS A CORTO PLAZO	0.00	0.00	0.00	0.00
2.1.6.5	OTROS FONDOS DE TERCEROS EN GARANTÍA Y/O ADMINISTRACIÓN A CORTO PLAZO	0.00	0.00	0.00	0.00
2.1.6.6	VALORES Y BIENES EN GARANTÍA A CORTO PLAZO	0.00	0.00	0.00	0.00
2.1.7	PROVISIONES A CORTO PLAZO	0.00	0.00	0.00	0.00
2.1.7.1	PROVISIÓN PARA DEMANDAS Y JUICIOS A CORTO PLAZO	\$5,752,005.00	\$2,573,500.00	\$2,930,819.00	\$6,109,324.00
2.1.7.2	PROVISIÓN PARA CONTINGENCIAS A CORTO PLAZO	\$0.00	\$0.00	\$0.00	\$0.00
2.1.7.9	OTRAS PROVISIONES A CORTO PLAZO	\$0.00	\$0.00	\$0.00	\$0.00
2.1.9	OTROS PASIVOS A CORTO PLAZO	\$5,752,005.00	\$2,573,500.00	\$2,930,819.00	\$6,109,324.00
2.1.9.1	INGRESOS POR CLASIFICAR	0.00	0.00	0.00	0.00
2.1.9.2	RECAUDACIÓN POR PARTICIPAR	0.00	0.00	0.00	0.00

2.1.9.9	OTROS PASIVOS CIRCULANTES				
2.2	PASIVO NO CIRCULANTE	0.00	0.00	0.00	0.00
2.2.1	CUENTAS POR PAGAR A LARGO PLAZO	0.00	0.00	0.00	0.00
2.2.1.1	PROVEEDORES POR PAGAR A LARGO PLAZO	0.00	0.00	0.00	0.00
2.2.1.2	CONTRATISTAS POR OBRAS PÚBLICAS POR PAGAR A LARGO PLAZO	0.00	0.00	0.00	0.00
2.2.2	DOCUMENTOS POR PAGAR A LARGO PLAZO	0.00	0.00	0.00	0.00
2.2.2.1	DOCUMENTOS COMERCIALES POR PAGAR A LARGO PLAZO	0.00	0.00	0.00	0.00
2.2.2.2	DOCUMENTOS CON CONTRATISTAS POR OBRAS PÚBLICAS POR PAGAR A LARGO PLAZO	0.00	0.00	0.00	0.00
2.2.2.9	OTROS DOCUMENTOS POR PAGAR A LARGO PLAZO	0.00	0.00	0.00	0.00
2.2.3	DEUDA PÚBLICA A LARGO PLAZO	0.00	0.00	0.00	0.00
2.2.3.1	TÍTULOS Y VALORES DE LA DEUDA PÚBLICA INTERNA A LARGO PLAZO	0.00	0.00	0.00	0.00
2.2.3.2	TÍTULOS Y VALORES DE LA DEUDA PÚBLICA EXTERNA A LARGO PLAZO	0.00	0.00	0.00	0.00
2.2.3.3	PRÉSTAMOS DE LA DEUDA PÚBLICA INTERNA POR PAGAR A LARGO PLAZO	0.00	0.00	0.00	0.00
2.2.3.4	PRÉSTAMOS DE LA DEUDA PÚBLICA EXTERNA POR PAGAR A LARGO PLAZO	0.00	0.00	0.00	0.00
2.2.3.5	ARRENDAMIENTO FINANCIERO POR PAGAR A LARGO PLAZO	0.00	0.00	0.00	0.00
2.2.4	PASIVOS DIFERIDOS A LARGO PLAZO	0.00	0.00	0.00	0.00
2.2.4.1	CRÉDITOS DIFERIDOS A LARGO PLAZO	0.00	0.00	0.00	0.00
2.2.4.2	INTERESES COBRADOS POR ADELANTADO A LARGO PLAZO	0.00	0.00	0.00	0.00
2.2.4.9	OTROS PASIVOS DIFERIDOS A LARGO PLAZO	0.00	0.00	0.00	0.00
2.2.5	FONDOS Y BIENES DE TERCEROS EN GARANTÍA Y/O ADMINISTRACIÓN A LARGO PLAZO	0.00	0.00	0.00	0.00
2.2.5.1	FONDOS EN GARANTÍA A LARGO PLAZO	0.00	0.00	0.00	0.00
2.2.5.2	FONDOS EN ADMINISTRACIÓN A LARGO PLAZO	0.00	0.00	0.00	0.00
2.2.5.3	FONDOS CONTINGENTES A LARGO PLAZO	0.00	0.00	0.00	0.00
2.2.5.4	FONDOS DE FIDEICOMISOS, MANDATOS Y CONTRATOS ANÁLOGOS A LARGO PLAZO	0.00	0.00	0.00	0.00
2.2.5.5	OTROS FONDOS DE TERCEROS EN GARANTÍA Y/O ADMINISTRACIÓN A LARGO PLAZO	0.00	0.00	0.00	0.00
2.2.5.6	VALORES Y BIENES EN GARANTÍA A LARGO PLAZO	0.00	0.00	0.00	0.00
2.2.6	PROVISIONES A LARGO PLAZO	0.00	0.00	0.00	0.00
2.2.6.1	PROVISIÓN PARA DEMANDAS Y JUICIOS A LARGO PLAZO	0.00	0.00	0.00	0.00
2.2.6.2	PROVISIÓN PARA PENSIONES A LARGO PLAZO	0.00	0.00	0.00	0.00
2.2.6.3	PROVISIÓN PARA CONTINGENCIAS A LARGO PLAZO	0.00	0.00	0.00	0.00
2.2.6.9	OTRAS PROVISIONES A LARGO PLAZO	0.00	0.00	0.00	0.00
3	HACIENDA PÚBLICA/ PATRIMONIO	0.00	0.00	0.00	0.00
3.1	HACIENDA PÚBLICA/PATRIMONIO CONTRIBUIDO	\$34,772,510.45	0.00	0.00	\$34,772,510.45
3.1.1	APORTACIONES	\$28,788,801.16	0.00	0.00	\$28,788,801.16
3.1.2	DONACIONES DE CAPITAL	\$32,071,213.76	0.00	0.00	\$32,071,213.76
3.1.3	ACTUALIZACIÓN DE LA HACIENDA PÚBLICA/PATRIMONIO	\$0.00	0.00	0.00	\$0.00
3.2	HACIENDA PÚBLICA /PATRIMONIO GENERADO	-\$3,282,412.60	0.00	0.00	-\$3,282,412.60
3.2.1	RESULTADOS DEL EJERCICIO (AHORRO/ DESAHORRO)	\$5,983,709.29	0.00	0.00	\$5,983,709.29
3.2.2	RESULTADOS DE EJERCICIOS ANTERIORES	\$0.00	0.00	0.00	\$0.00
3.2.3	REVALÚOS	\$23,154,009.63	0.00	0.00	\$23,154,009.63
3.2.3.1	REVALÚO DE BIENES INMUEBLES	0.00	0.00	0.00	0.00
3.2.3.2	REVALÚO DE BIENES MUEBLES	0.00	0.00	0.00	0.00
3.2.3.3	REVALÚO DE BIENES INTANGIBLES	0.00	0.00	0.00	0.00
3.2.3.9	OTROS REVALÚOS	0.00	0.00	0.00	0.00
3.2.4	RESERVAS	0.00	0.00	0.00	0.00
3.2.4.1	RESERVAS DE PATRIMONIO	0.00	0.00	0.00	0.00
3.2.4.2	RESERVAS TERRITORIALES	0.00	0.00	0.00	0.00
3.2.4.3	RESERVAS POR CONTINGENCIAS	0.00	0.00	0.00	0.00
3.2.5	RECTIFICACIONES DE RESULTADOS DE EJERCICIOS ANTERIORES	0.00	0.00	0.00	0.00
3.2.5.1	CAMBIOS EN POLÍTICAS CONTABLES	-\$17,170,300.34	0.00	0.00	-\$17,170,300.34
3.2.5.2	CAMBIOS POR ERRORES CONTABLES	\$0.00	0.00	0.00	\$0.00
3.3	EXCESO O INSUFICIENCIA EN LA ACTUALIZACIÓN DE LA HACIENDA PÚBLICA/PATRIMONIO	-\$17,170,300.34	0.00	0.00	-\$17,170,300.34
3.3.1	RESULTADO POR POSICIÓN MONETARIA	0.00	0.00	0.00	\$0.00
3.3.2	RESULTADO POR TENENCIA DE ACTIVOS NO MONETARIOS	0.00	0.00	0.00	\$0.00
4	INGRESOS Y OTROS BENEFICIOS	0.00	0.00	0.00	\$0.00
4.1	INGRESOS DE GESTIÓN	\$63,197,891.32	0.00	\$22,406,019.94	\$85,603,911.26
4.1.1	IMPUESTOS	\$12,565,623.74	0.00	\$794,198.58	\$13,359,822.32
4.1.1.1	IMPUESTOS SOBRE LOS INGRESOS	0.00	0.00	0.00	0.00
4.1.1.2	IMPUESTOS SOBRE EL PATRIMONIO	0.00	0.00	0.00	0.00
4.1.1.3	IMPUESTOS SOBRE LA PRODUCCIÓN, EL CONSUMO Y LAS TRANSACCIONES	0.00	0.00	0.00	0.00
4.1.1.4	IMPUESTOS AL COMERCIO EXTERIOR	0.00	0.00	0.00	0.00
4.1.1.5	IMPUESTOS SOBRE NÓMINAS Y ASIMILABLES	0.00	0.00	0.00	0.00
4.1.1.6	IMPUESTOS ECOLÓGICOS	0.00	0.00	0.00	0.00
4.1.1.7	ACCESORIOS DE IMPUESTOS	0.00	0.00	0.00	0.00
4.1.1.8	IMPUESTOS NO COMPRENDIDOS EN LA LEY DE INGRESOS VIGENTES, CAUSADOS EN EJERCICIOS FISCALES ANTERIORES PENDIENTES DE LIQUIDACIÓN O PAGO	0.00	0.00	0.00	0.00
4.1.1.9	OTROS IMPUESTOS	0.00	0.00	0.00	0.00
4.1.2	CUOTAS Y APORTACIONES DE SEGURIDAD SOCIAL	0.00	0.00	0.00	0.00
4.1.2.1	APORTACIONES PARA FONDOS DE VIVIENDA	0.00	0.00	0.00	0.00
4.1.2.2	CUOTAS PARA LA SEGURIDAD SOCIAL	0.00	0.00	0.00	0.00
4.1.2.3	CUOTAS DE AHORRO PARA EL RETIRO	0.00	0.00	0.00	0.00
4.1.2.4	ACCESORIOS DE CUOTAS Y APORTACIONES DE SEGURIDAD SOCIAL	0.00	0.00	0.00	0.00
4.1.2.9	OTRAS CUOTAS Y APORTACIONES PARA LA SEGURIDAD SOCIAL	0.00	0.00	0.00	0.00

4.1.3	CONTRIBUCIONES DE MEJORAS				
4.1.3.1	CONTRIBUCIONES DE MEJORAS POR OBRAS PÚBLICAS	0.00	0.00	0.00	0.00
4.1.3.2	CONTRIBUCIONES DE MEJORAS NO COMPRENDIDAS EN LA LEY DE INGRESOS VIGENTE, CAUSADAS EN EJERCICIOS FISCALES ANTERIORES PENDIENTES DE LIQUIDACIÓN O PAGO	0.00	0.00	0.00	0.00
4.1.4	DERECHOS				
4.1.4.1	DERECHOS POR EL USO, GÓCE, APROVECHAMIENTO O EXPLOTACIÓN DE BIENES DE DOMINIO PÚBLICO	0.00	0.00	\$1,875.00	\$1,875.00
4.1.4.2	DERECHOS A LOS HIDROCARBUROS (DEROGADA)	0.00	0.00	\$0.00	\$0.00
4.1.4.3	DERECHOS POR PRESTACIÓN DE SERVICIOS	0.00	0.00	\$0.00	\$0.00
4.1.4.4	ACCESORIOS DE DERECHOS	0.00	0.00	\$0.00	\$0.00
4.1.4.5	DERECHOS NO COMPRENDIDOS EN LA LEY DE INGRESOS VIGENTE, CAUSADOS EN EJERCICIOS FISCALES ANTERIORES PENDIENTES DE LIQUIDACIÓN O PAGO	0.00	0.00	\$0.00	\$0.00
4.1.4.9	OTROS DERECHOS	0.00	0.00	\$0.00	\$0.00
4.1.5	PRODUCTOS				
4.1.5.1	PRODUCTOS	\$211,193.24	0.00	\$1,875.00	\$1,875.00
4.1.5.2	ENAJENACIÓN DE BIENES MUEBLES NO SUJETOS A SER INVENTARIADOS (DEROGADA)	\$211,193.24	0.00	\$42,352.44	\$253,545.68
4.1.5.3	ACCESORIOS DE PRODUCTOS (DEROGADA)	0.00	0.00	42,352.44	\$253,545.68
4.1.5.4	PRODUCTOS NO COMPRENDIDOS EN LA LEY DE INGRESOS VIGENTE, CAUSADOS EN EJERCICIOS FISCALES ANTERIORES PENDIENTES DE LIQUIDACIÓN O PAGO	0.00	0.00	0.00	0.00
4.1.5.9	OTROS PRODUCTOS QUE GENERAN INGRESOS CORRIENTES (DEROGADA)	0.00	0.00	0.00	0.00
4.1.6	APROVECHAMIENTOS				
4.1.6.1	INCENTIVOS DERIVADOS DE LA COLABORACIÓN FISCAL (DEROGADA)	0.00	0.00	0.00	0.00
4.1.6.2	MULTAS	0.00	0.00	0.00	0.00
4.1.6.3	INDEMNIZACIONES	0.00	0.00	0.00	0.00
4.1.6.4	REINTEGROS	0.00	0.00	0.00	0.00
4.1.6.5	APROVECHAMIENTOS PROVENIENTES DE OBRAS PÚBLICAS	0.00	0.00	0.00	0.00
4.1.6.6	APROVECHAMIENTOS NO COMPRENDIDOS EN LA LEY DE INGRESOS VIGENTE, CAUSADOS EN EJERCICIOS FISCALES ANTERIORES PENDIENTES DE LIQUIDACIÓN O PAGO	0.00	0.00	0.00	0.00
4.1.6.7	APROVECHAMIENTOS POR APORTACIONES Y COOPERACIONES (DEROGADA)	0.00	0.00	0.00	0.00
4.1.6.8	ACCESORIOS DE APROVECHAMIENTOS	0.00	0.00	0.00	0.00
4.1.6.9	OTROS APROVECHAMIENTOS	0.00	0.00	0.00	0.00
4.1.7	INGRESOS POR VENTA DE BIENES Y PRESTACIÓN DE SERVICIOS				
4.1.7.1	INGRESOS POR VENTA DE BIENES Y PRESTACIÓN DE SERVICIOS DE INSTITUCIONES PÚBLICAS DE SEGURIDAD SOCIAL	\$12,354,430.50	0.00	0.00	0.00
4.1.7.2	INGRESOS POR VENTA DE BIENES Y PRESTACIÓN DE SERVICIOS DE EMPRESAS PRODUCTIVAS DEL ESTADO	\$0.00	0.00	\$749,971.14	\$13,104,401.64
4.1.7.3	INGRESOS POR VENTA DE BIENES Y PRESTACIÓN DE SERVICIOS DE ENTIDADES PARAESTATALES Y FIDEICOMISOS NO EMPRESARIALES Y	\$0.00	0.00	\$0.00	\$0.00
4.1.7.4	INGRESOS POR VENTA DE BIENES Y PRESTACIÓN DE SERVICIOS DE ENTIDADES PARAESTATALES EMPRESARIALES NO FINANCIERAS CON	\$12,354,430.50	0.00	\$0.00	\$0.00
4.1.7.5	INGRESOS POR VENTA DE BIENES Y PRESTACIÓN DE SERVICIOS DE ENTIDADES PARAESTATALES EMPRESARIALES FINANCIERAS MONETA	0.00	0.00	\$749,971.14	\$13,104,401.64
4.1.7.6	INGRESOS POR VENTA DE BIENES Y PRESTACIÓN DE SERVICIOS DE ENTIDADES PARAESTATALES EMPRESARIALES FINANCIERAS NO MON	0.00	0.00	0.00	0.00
4.1.7.7	INGRESOS POR VENTA DE BIENES Y PRESTACIÓN DE SERVICIOS DE FIDEICOMISOS FINANCIEROS PÚBLICOS CON PARTICIPACIÓN ESTATA	0.00	0.00	0.00	0.00
4.1.7.8	INGRESOS POR VENTA DE BIENES Y PRESTACIÓN DE SERVICIOS DE LOS PODERES LEGISLATIVO Y JUDICIAL, Y DE LOS ÓRGANOS AUTÓN	0.00	0.00	0.00	0.00
4.1.9	INGRESOS NO COMPRENDIDOS EN LAS FRACCIONES DE LA LEY DE INGRESOS CAUSADOS EN EJERCICIOS FISCALES ANTERIORES PENDI	0.00	0.00	0.00	0.00
4.1.9.1	IMPUESTOS NO COMPRENDIDOS EN LAS FRACCIONES DE LA LEY DE INGRESOS CAUSADOS EN EJERCICIOS FISCALES ANTERIORES PENDI	0.00	0.00	0.00	0.00
4.1.9.2	CONTRIBUCIONES DE MEJORAS, DERECHOS, PRODUCTOS Y APROVECHAMIENTOS NO COMPRENDIDOS EN LAS FRACCIONES DE LA LEY DE	0.00	0.00	0.00	0.00
4.2	PARTICIPACIONES, APORTACIONES, CONVENIOS, INCENTIVOS DERIVADOS DE LA COLABORACIÓN FISCAL, FONDOS DISTINTOS DE APORTACIONES, TRANSFERENCIAS, ASIGNACIONES, SUBSIDIOS Y SUBVENCIONES, Y PENSIONES Y JUBILACIONES	\$50,632,267.58	0.00	\$21,538,321.36	\$72,170,588.94
4.2.1	PARTICIPACIONES, APORTACIONES, CONVENIOS, INCENTIVOS DERIVADOS DE LA COLABORACIÓN FISCAL Y FONDOS DISTINTOS DE APORTACIONES	\$50,632,267.58	0.00	\$21,538,321.36	\$72,170,588.94
4.2.1.1	PARTICIPACIONES	\$0.00	0.00	\$0.00	\$0.00
4.2.1.2	APORTACIONES	\$0.00	0.00	\$0.00	\$0.00
4.2.1.3	CONVENIOS	\$50,632,267.58	0.00	\$0.00	\$0.00
4.2.1.4	INCENTIVOS DERIVADOS DE LA COLABORACIÓN FISCAL	0.00	0.00	\$21,538,321.36	\$72,170,588.94
4.2.1.5	FONDOS DISTINTOS DE APORTACIONES	0.00	0.00	0.00	0.00
4.2.2	TRANSFERENCIAS, ASIGNACIONES, SUBSIDIOS Y SUBVENCIONES, Y PENSIONES Y JUBILACIONES	0.00	0.00	0.00	0.00
4.2.2.1	TRANSFERENCIAS Y ASIGNACIONES	0.00	0.00	0.00	0.00
4.2.2.2	TRANSFERENCIAS DEL SECTOR PÚBLICO (DEROGADA)	0.00	0.00	0.00	0.00
4.2.2.3	SUBSIDIOS Y SUBVENCIONES	0.00	0.00	0.00	0.00
4.2.2.4	AYUDAS SOCIALES (DEROGADA)	0.00	0.00	0.00	0.00
4.2.2.5	PENSIONES Y JUBILACIONES	0.00	0.00	0.00	0.00
4.2.2.6	TRANSFERENCIAS DEL EXTERIOR (DEROGADA)	0.00	0.00	0.00	0.00
4.2.2.7	TRANFERENCIAS DEL FONDO MEXICANO DEL PETRÓLEO PARA LA ESTABILIZACIÓN Y EL DESARROLLO	0.00	0.00	0.00	0.00
4.3	OTROS INGRESOS Y BENEFICIOS				
4.3.1	INGRESOS FINANCIEROS	0.00	0.00	\$73,500.00	\$73,500.00
4.3.1.1	INTERESES GANADOS DE TÍTULOS, VALORES Y DEMÁS INSTRUMENTOS FINANCIEROS	0.00	0.00	0.00	0.00
4.3.1.9	OTROS INGRESOS FINANCIEROS	0.00	0.00	0.00	0.00
4.3.2	INCREMENTO POR VARIACIÓN DE INVENTARIOS	0.00	0.00	0.00	0.00
4.3.2.1	INCREMENTO POR VARIACIÓN DE INVENTARIOS DE MERCANCIAS PARA VENTA	0.00	0.00	0.00	0.00
4.3.2.2	INCREMENTO POR VARIACIÓN DE INVENTARIOS DE MERCANCIAS TERMINADAS	0.00	0.00	0.00	0.00
4.3.2.3	INCREMENTO POR VARIACIÓN DE INVENTARIOS DE MERCANCIAS EN PROCESO DE ELABORACIÓN	0.00	0.00	0.00	0.00
4.3.2.4	INCREMENTO POR VARIACIÓN DE INVENTARIOS DE MATERIAS PRIMAS, MATERIALES Y SUMINISTROS PARA PRODUCCIÓN	0.00	0.00	0.00	0.00
4.3.2.5	INCREMENTO POR VARIACIÓN DE ALMACÉN DE MATERIAS PRIMAS, MATERIALES Y SUMINISTROS DE CONSUMO	0.00	0.00	0.00	0.00
4.3.3	DISMINUCIÓN DEL EXCESO DE ESTIMACIONES POR PÉRDIDA O DETERIORO U OBSOLESCENCIA	0.00	0.00	0.00	0.00
4.3.3.1	DISMINUCIÓN DEL EXCESO DE ESTIMACIONES POR PÉRDIDA O DETERIORO U OBSOLESCENCIA	0.00	0.00	0.00	0.00
4.3.4	DISMINUCIÓN DEL EXCESO DE PROVISIONES	0.00	0.00	0.00	0.00
4.3.4.1	DISMINUCIÓN DEL EXCESO DE PROVISIONES	0.00	0.00	\$73,500.00	\$73,500.00
4.3.9	OTROS INGRESOS Y BENEFICIOS VARIOS	0.00	0.00	\$73,500.00	\$73,500.00



4.3.9.1	OTROS INGRESOS DE EJERCICIOS ANTERIORES (DEROGADA)				
4.3.9.2	BONIFICACIONES Y DESCUENTOS OBTENIDOS	0.00	0.00	0.00	0.00
4.3.9.3	DIFERENCIAS POR TIPO DE CAMBIO A FAVOR	0.00	0.00	0.00	0.00
4.3.9.4	DIFERENCIAS DE COTIZACIONES A FAVOR EN VALORES NEGOCIABLES	0.00	0.00	0.00	0.00
4.3.9.5	RESULTADO POR POSICIÓN MONETARIA	0.00	0.00	0.00	0.00
4.3.9.6	UTILIDADES POR PARTICIPACIÓN PATRIMONIAL	0.00	0.00	0.00	0.00
4.3.9.7	DIFERENCIAS POR REESTRUCTURACIÓN DE DEUDA PÚBLICA A FAVOR	0.00	0.00	0.00	0.00
4.3.9.9	OTROS INGRESOS Y BENEFICIOS VARIOS	0.00	0.00	0.00	0.00
5	GASTOS Y OTRAS PERDIDAS	0.00	0.00	0.00	0.00
5.1	GASTOS DE FUNCIONAMIENTO	\$65,865,929.16	\$29,317,112.82	0.00	\$95,183,041.97
5.1.1	SERVICIOS PERSONALES	\$60,452,197.68	\$25,449,826.21	0.00	\$85,902,024.09
5.1.1.1	REMUNERACIONES AL PERSONAL DE CARÁCTER PERMANENTE	\$45,524,013.86	\$20,221,665.71	0.00	\$65,745,679.59
5.1.1.2	REMUNERACIONES AL PERSONAL DE CARÁCTER TRANSITORIO	\$26,302,670.02	\$8,940,248.98	0.00	\$35,242,919.00
5.1.1.3	REMUNERACIONES ADICIONALES Y ESPECIALES	\$369,498.96	\$183,860.68	0.00	\$553,359.64
5.1.1.4	SEGURIDAD SOCIAL	\$9,384,471.68	\$5,796,518.46	0.00	\$15,180,990.14
5.1.1.5	OTRAS PRESTACIONES SOCIALES Y ECONÓMICAS	\$7,147,075.78	\$3,278,164.12	0.00	\$10,425,239.90
5.1.1.6	PAGO DE ESTÍMULOS A SERVIDORES PÚBLICOS	\$1,762,366.93	\$563,522.67	0.00	\$2,316,889.60
5.1.2	MATERIALES Y SUMINISTROS	\$657,930.51	\$1,469,350.80	0.00	\$2,027,281.31
5.1.2.1	MATERIALES DE ADMINISTRACIÓN, EMISIÓN DE DOCUMENTOS Y ARTÍCULOS OFICIALES	\$3,713,702.69	\$1,066,134.71	0.00	\$4,781,837.40
5.1.2.2	ALIMENTOS Y UTENSILIOS	\$2,103,552.54	\$319,221.42	0.00	\$2,422,773.96
5.1.2.3	MATERIAS PRIMAS Y MATERIALES DE PRODUCCIÓN Y COMERCIALIZACIÓN	\$289,284.89	\$88,834.34	0.00	\$378,099.23
5.1.2.4	MATERIALES Y ARTÍCULOS DE CONSTRUCCIÓN Y DE REPARACIÓN	\$3,529.44	\$0.00	0.00	\$3,529.44
5.1.2.5	PRODUCTOS QUÍMICOS, FARMACÉUTICOS Y DE LABORATORIO	\$479,079.85	\$51,211.69	0.00	\$530,291.54
5.1.2.6	COMBUSTIBLES, LUBRICANTES Y ADITIVOS	\$12,126.13	\$606.27	0.00	\$12,732.40
5.1.2.7	VESTUARIO, BLANCOS, PRENDAS DE PROTECCIÓN Y ARTÍCULOS DEPORTIVOS	\$428,488.50	\$201,602.76	0.00	\$630,091.26
5.1.2.8	MATERIALES Y SUMINISTROS PARA SEGURIDAD	\$49,769.80	\$29,011.60	0.00	\$78,781.40
5.1.2.9	HERRAMIENTAS, REFACCIONES Y ACCESORIOS MENORES	\$0.00	\$0.00	0.00	\$0.00
5.1.3	SERVICIOS GENERALES	\$347,891.54	\$377,646.63	0.00	\$725,538.17
5.1.3.1	SERVICIOS BÁSICOS	\$11,214,481.31	\$4,160,025.79	0.00	\$15,374,507.10
5.1.3.2	SERVICIOS DE ARRENDAMIENTO	\$1,586,095.83	\$721,121.14	0.00	\$2,307,216.97
5.1.3.3	SERVICIOS PROFESIONALES, CIENTÍFICOS Y TÉCNICOS Y OTROS SERVICIOS	\$206,578.99	\$166,536.82	0.00	\$373,115.81
5.1.3.4	SERVICIOS FINANCIEROS, BANCARIOS Y COMERCIALES	\$1,265,075.38	\$1,155,614.28	0.00	\$2,420,689.66
5.1.3.5	SERVICIOS DE INSTALACIÓN, REPARACIÓN, MANTENIMIENTO Y CONSERVACIÓN	\$279,161.67	\$136,739.70	0.00	\$415,901.37
5.1.3.6	SERVICIOS DE COMUNICACIÓN SOCIAL Y PUBLICIDAD	\$5,894,261.94	\$697,804.19	0.00	\$6,592,066.13
5.1.3.7	SERVICIOS DE TRASLADO Y VIÁTICOS	\$57,698.40	\$12,760.00	0.00	\$70,458.40
5.1.3.8	SERVICIOS OFICIALES	\$655,201.68	\$533,141.85	0.00	\$1,188,343.53
5.1.3.9	OTROS SERVICIOS GENERALES	\$448,454.61	\$165,036.81	0.00	\$613,491.42
5.2	TRANSFERENCIAS, ASIGNACIONES, SUBSIDIOS Y OTRAS AYUDAS	\$821,952.81	\$571,271.00	0.00	\$1,393,223.81
5.2.1	TRANSFERENCIAS INTERNAS Y ASIGNACIONES AL SECTOR PÚBLICO	\$1,417,765.90	\$70,970.00	0.00	\$1,488,735.90
5.2.1.1	ASIGNACIONES AL SECTOR PÚBLICO	0.00	0.00	0.00	0.00
5.2.1.2	TRANSFERENCIAS INTERNAS AL SECTOR PÚBLICO	0.00	0.00	0.00	0.00
5.2.2	TRANSFERENCIAS AL RESTO DEL SECTOR PÚBLICO	0.00	0.00	0.00	0.00
5.2.2.1	TRANSFERENCIAS A ENTIDADES PARAESTATALES	0.00	0.00	0.00	0.00
5.2.2.2	TRANSFERENCIAS A ENTIDADES FEDERATIVAS Y MUNICIPIOS	0.00	0.00	0.00	0.00
5.2.3	SUBSIDIOS Y SUBVENCIONES	0.00	0.00	0.00	0.00
5.2.3.1	SUBSIDIOS	0.00	0.00	0.00	0.00
5.2.3.2	SUBVENCIONES	0.00	0.00	0.00	0.00
5.2.4	AYUDAS SOCIALES	0.00	0.00	0.00	0.00
5.2.4.1	AYUDAS SOCIALES A PERSONAS	\$1,417,765.90	\$70,970.00	0.00	\$1,488,735.90
5.2.4.2	BECAS	\$1,417,765.90	\$70,970.00	0.00	\$1,488,735.90
5.2.4.3	AYUDAS SOCIALES A INSTITUCIONES	0.00	0.00	0.00	0.00
5.2.4.4	AYUDAS SOCIALES POR DESASTRES NATURALES Y OTROS SINIESTROS	0.00	0.00	0.00	0.00
5.2.5	PENSIONES Y JUBILACIONES	0.00	0.00	0.00	0.00
5.2.5.1	PENSIONES	0.00	0.00	0.00	0.00
5.2.5.2	JUBILACIONES	0.00	0.00	0.00	0.00
5.2.5.9	OTRAS PENSIONES Y JUBILACIONES	0.00	0.00	0.00	0.00
5.2.6	TRANSFERENCIAS A FIDEICOMISOS, MANDATOS Y CONTRATOS ANÁLOGOS	0.00	0.00	0.00	0.00
5.2.6.1	TRANSFERENCIAS A FIDEICOMISOS, MANDATOS Y CONTRATOS ANÁLOGOS AL GOBIERNO	0.00	0.00	0.00	0.00
5.2.6.2	TRANSFERENCIAS A FIDEICOMISOS, MANDATOS Y CONTRATOS ANÁLOGOS A ENTIDADES PARAESTATALES	0.00	0.00	0.00	0.00
5.2.7	TRANSFERENCIAS A LA SEGURIDAD SOCIAL	0.00	0.00	0.00	0.00
5.2.7.1	TRANSFERENCIAS POR OBLIGACIONES DE LEY	0.00	0.00	0.00	0.00
5.2.8	DONATIVOS	0.00	0.00	0.00	0.00
5.2.8.1	DONATIVOS A INSTITUCIONES SIN FINES DE LUCRO	0.00	0.00	0.00	0.00
5.2.8.2	DONATIVOS A ENTIDADES FEDERATIVAS Y MUNICIPIOS	0.00	0.00	0.00	0.00
5.2.8.3	DONATIVOS A FIDEICOMISO, MANDATOS Y CONTRATOS ANÁLOGOS PRIVADOS	0.00	0.00	0.00	0.00
5.2.8.4	DONATIVOS A FIDEICOMISO, MANDATOS Y CONTRATOS ANÁLOGOS A ENTIDADES PARAESTATALES	0.00	0.00	0.00	0.00
5.2.8.5	DONATIVOS INTERNACIONALES	0.00	0.00	0.00	0.00
5.2.9	TRANSFERENCIAS AL EXTERIOR	0.00	0.00	0.00	0.00
5.2.9.1	TRANSFERENCIAS AL EXTERIOR A GOBIERNOS EXTRANJEROS Y ORGANISMOS INTERNACIONALES	0.00	0.00	0.00	0.00
5.2.9.2	TRANSFERENCIAS AL SECTOR PRIVADO EXTERNO	0.00	0.00	0.00	0.00
5.3	PARTICIPACIONES Y APORTACIONES	0.00	0.00	0.00	0.00
5.3.1	PARTICIPACIONES	0.00	0.00	0.00	0.00
		0.00	0.00	0.00	0.00

5.3.1.1	PARTICIPACIONES DE LA FEDERACIÓN A ENTIDADES FEDERATIVAS Y MUNICIPIOS				
5.3.1.2	PARTICIPACIONES DE LAS ENTIDADES FEDERATIVAS A LOS MUNICIPIOS	0.00	0.00	0.00	0.00
5.3.2	APORTACIONES	0.00	0.00	0.00	0.00
5.3.2.1	APORTACIONES DE LA FEDERACIÓN A ENTIDADES FEDERATIVAS Y MUNICIPIOS	0.00	0.00	0.00	0.00
5.3.2.2	APORTACIONES DE LAS ENTIDADES FEDERATIVAS A LOS MUNICIPIOS	0.00	0.00	0.00	0.00
5.3.3	CONVENIOS	0.00	0.00	0.00	0.00
5.3.3.1	CONVENIOS DE REASIGNACIÓN	0.00	0.00	0.00	0.00
5.3.3.2	CONVENIOS DE DESCENTRALIZACIÓN Y OTROS	0.00	0.00	0.00	0.00
5.4	INTERESES, COMISIONES Y OTROS GASTOS DE LA DEUDA PÚBLICA	0.00	0.00	0.00	0.00
5.4.1	INTERESES DE LA DEUDA PÚBLICA	0.00	0.00	0.00	0.00
5.4.1.1	INTERESES DE LA DEUDA PÚBLICA INTERNA	0.00	0.00	0.00	0.00
5.4.1.2	INTERESES DE LA DEUDA PÚBLICA EXTERNA	0.00	0.00	0.00	0.00
5.4.2	COMISIONES DE LA DEUDA PÚBLICA	0.00	0.00	0.00	0.00
5.4.2.1	COMISIONES DE LA DEUDA PÚBLICA INTERNA	0.00	0.00	0.00	0.00
5.4.2.2	COMISIONES DE LA DEUDA PÚBLICA EXTERNA	0.00	0.00	0.00	0.00
5.4.3	GASTOS DE LA DEUDA PÚBLICA	0.00	0.00	0.00	0.00
5.4.3.1	GASTOS DE LA DEUDA PÚBLICA INTERNA	0.00	0.00	0.00	0.00
5.4.3.2	GASTOS DE LA DEUDA PÚBLICA EXTERNA	0.00	0.00	0.00	0.00
5.4.4	COSTO POR COBERTURAS	0.00	0.00	0.00	0.00
5.4.4.1	COSTO POR COBERTURAS	0.00	0.00	0.00	0.00
5.4.5	APOYOS FINANCIEROS	0.00	0.00	0.00	0.00
5.4.5.1	APOYOS FINANCIEROS A INTERMEDIARIOS	0.00	0.00	0.00	0.00
5.4.5.2	APOYO FINANCIEROS A AHORRADORES Y DEUDORES DEL SISTEMA FINANCIERO NACIONAL	0.00	0.00	0.00	0.00
5.5	OTROS GASTOS Y PERDIDAS EXTRAORDINARIAS	0.00	0.00	0.00	0.00
5.5.1	ESTIMACIONES, DEPRECIACIONES, DETERIOROS, OBSOLESCENCIA Y AMORTIZACIONES	\$3,995,965.38	\$3,796,316.61	0.00	\$7,792,281.98
5.5.1.1	ESTIMACIONES POR PÉRDIDA O DETERIORO DE ACTIVOS CIRCULANTES	\$3,995,965.38	\$1,365,497.61	0.00	\$5,361,462.98
5.5.1.2	ESTIMACIONES POR PÉRDIDA O DETERIORO DE ACTIVO NO CIRCULANTE	\$0.00	\$0.00	0.00	\$0.00
5.5.1.3	DEPRECIACION DE BIENES INMUEBLES	\$0.00	\$0.00	0.00	\$0.00
5.5.1.4	DEPRECIACION DE INFRAESTRUCTURA	\$504,699.76	\$171,066.25	0.00	\$675,666.01
5.5.1.5	DEPRECIACION DE BIENES MUEBLES	\$0.00	\$0.00	0.00	\$0.00
5.5.1.6	DETERIORO DE LOS ACTIVOS BIOLÓGICOS	\$3,490,331.52	\$1,160,300.12	0.00	\$4,650,631.64
5.5.1.7	AMORTIZACION DE ACTIVOS INTANGIBLES	\$0.00	\$0.00	0.00	\$0.00
5.5.1.8	DISMINUCIÓN DE BIENES POR PÉRDIDA, OBSOLESCENCIA Y DETERIORO	\$1,033.10	\$1,549.65	0.00	\$2,582.75
5.5.2	PROVISIONES	0.00	\$32,581.59	0.00	\$32,582.58
5.5.2.1	PROVISIONES DE PASIVOS A CORTO PLAZO	0.00	\$2,430,819.00	0.00	\$2,430,819.00
5.5.2.2	PROVISIONES DE PASIVOS A LARGO PLAZO	0.00	\$2,430,819.00	0.00	\$2,430,819.00
5.5.3	DISMINUCIÓN DE INVENTARIOS	0.00	0.00	0.00	0.00
5.5.3.1	DISMINUCIÓN DE INVENTARIOS DE MERCANCIAS PARA VENTA	0.00	0.00	0.00	0.00
5.5.3.2	DISMINUCIÓN DE INVENTARIOS DE MERCANCIAS TERMINADAS	0.00	0.00	0.00	0.00
5.5.3.3	DISMINUCIÓN DE INVENTARIOS DE MERCANCIAS EN PROCESO DE ELABORACION	0.00	0.00	0.00	0.00
5.5.3.4	DISMINUCIÓN DE INVENTARIOS DE MATERIAS PRIMAS, MATERIALES Y SUMINISTROS PARA PRODUCCIÓN	0.00	0.00	0.00	0.00
5.5.3.5	DISMINUCIÓN DE ALMACÉN DE MATERIALES Y SUMINISTROS DE CONSUMO	0.00	0.00	0.00	0.00
5.5.4	AUMENTO POR INSUFICIENCIA DE ESTIMACIONES POR PÉRDIDA O DETERIORO U OBSOLESCENCIA	0.00	0.00	0.00	0.00
5.5.4.1	AUMENTO POR INSUFICIENCIA DE ESTIMACIONES POR PÉRDIDA O DETERIORO U OBSOLESCENCIA	0.00	0.00	0.00	0.00
5.5.5	AUMENTO POR INSUFICIENCIA DE PROVISIONES	0.00	0.00	0.00	0.00
5.5.5.1	AUMENTO POR INSUFICIENCIA DE PROVISIONES	0.00	0.00	0.00	0.00
5.5.9	OTROS GASTOS	0.00	0.00	0.00	0.00
5.5.9.1	GASTOS DE EJERCICIOS ANTERIORES	0.00	0.00	0.00	0.00
5.5.9.2	PÉRDIDAS POR RESPONSABILIDADES	0.00	0.00	0.00	0.00
5.5.9.3	BONIFICACIONES Y DESCUENTOS OTORGADOS	0.00	0.00	0.00	0.00
5.5.9.4	DIFERENCIAS POR TIPO DE CAMBIO NEGATIVAS	0.00	0.00	0.00	0.00
5.5.9.5	DIFERENCIAS DE COTIZACIONES NEGATIVAS EN VALORES NEGOCIABLES	0.00	0.00	0.00	0.00
5.5.9.6	RESULTADO POR POSICIÓN MONETARIA	0.00	0.00	0.00	0.00
5.5.9.7	PÉRDIDAS POR PARTICIPACIÓN PATRIMONIAL	0.00	0.00	0.00	0.00
5.5.9.8	DIFERENCIAS POR REESTRUCTURACIÓN DE DEUDA PÚBLICA NEGATIVAS	0.00	0.00	0.00	0.00
5.5.9.9	OTROS GASTOS VARIOS	0.00	0.00	0.00	0.00
5.6	INVERSIÓN PÚBLICA	0.00	0.00	0.00	0.00
5.6.1	INVERSIÓN PÚBLICA NO CAPITALIZABLE	0.00	0.00	0.00	0.00
5.6.1.1	CONSTRUCCIÓN EN BIENES NO CAPITALIZABLE	0.00	0.00	0.00	0.00
7	CUENTAS DE ORDEN CONTABLES	0.00	0.00	0.00	0.00
7.1	VALORES	0.00	\$1,459,513.06	\$1,459,513.06	0.00
7.1.1	VALORES EN CUSTODIA	0.00	0.00	0.00	0.00
7.1.2	CUSTODIA DE VALORES	0.00	0.00	0.00	0.00
7.1.3	INSTRUMENTOS DE CRÉDITO PRESTADOS A FORMADORES DE MERCADO	0.00	0.00	0.00	0.00
7.1.4	PRÉSTAMO DE INSTRUMENTOS DE CRÉDITO A FORMADORES DE MERCADO Y SU GARANTÍA	0.00	0.00	0.00	0.00
7.1.5	INSTRUMENTOS DE CRÉDITO RECIBIDOS EN GARANTÍA DE LOS FORMADORES DE MERCADO	0.00	0.00	0.00	0.00
7.1.6	GARANTÍA DE CRÉDITOS RECIBIDOS DE LOS FORMADORES DE MERCADO	0.00	0.00	0.00	0.00
7.2	EMISIÓN DE OBLIGACIONES	0.00	0.00	0.00	0.00
7.2.1	AUTORIZACIÓN PARA LA EMISIÓN DE BONOS, TÍTULOS Y VALORES DE LA DEUDA PÚBLICA INTERNA	0.00	0.00	0.00	0.00
7.2.2	AUTORIZACIÓN PARA LA EMISIÓN DE BONOS, TÍTULOS Y VALORES DE LA DEUDA PÚBLICA EXTERNA	0.00	0.00	0.00	0.00
7.2.3	EMISIONES AUTORIZADAS DE LA DEUDA PÚBLICA INTERNA Y EXTERNA	0.00	0.00	0.00	0.00
7.2.4	SUSCRIPCIÓN DE CONTRATOS DE PRÉSTAMOS Y OTRAS OBLIGACIONES DE LA DEUDA PÚBLICA INTERNA	0.00	0.00	0.00	0.00


7.2.5	SUSCRIPCIÓN DE CONTRATOS DE PRÉSTAMOS Y OTRAS OBLIGACIONES DE LA DEUDA PÚBLICA EXTERNA				
7.2.6	CONTRATOS DE PRÉSTAMOS Y OTRAS OBLIGACIONES DE LA DEUDA PÚBLICA INTERNA Y EXTERNA	0.00	0.00	0.00	0.00
7.3	AVALES Y GARANTÍAS	0.00	0.00	0.00	0.00
7.3.1	AVALES AUTORIZADOS	0.00	0.00	0.00	0.00
7.3.2	AVALES FIRMADOS	0.00	0.00	0.00	0.00
7.3.3	FIANZAS Y GARANTÍAS RECIBIDAS POR DEUDAS A COBRAR	0.00	0.00	0.00	0.00
7.3.4	FIANZAS Y GARANTÍAS RECIBIDAS	0.00	0.00	0.00	0.00
7.3.5	FIANZAS OTORGADAS PARA RESPALDAR OBLIGACIONES NO FISCALES DEL GOBIERNO	0.00	0.00	0.00	0.00
7.3.6	FIANZAS OTORGADAS DEL GOBIERNO PARA RESPALDAR OBLIGACIONES NO FISCALES	0.00	0.00	0.00	0.00
7.4	JUICIOS	0.00	0.00	0.00	0.00
7.4.1	DEMANDAS JUDICIAL EN PROCESO DE RESOLUCIÓN	0.00	0.00	0.00	0.00
7.4.2	RESOLUCIÓN DE DEMANDAS EN PROCESO JUDICIAL	0.00	0.00	0.00	0.00
7.5	INVERSIÓN MEDIANTE PROYECTOS PARA PRESTACION DE SERVICIOS (PPS) Y SIMILARES	0.00	0.00	0.00	0.00
7.5.1	CONTRATOS PARA INVERSIÓN MEDIANTE PROYECTOS PARA PRESTACIÓN DE SERVICIOS (PPS) Y SIMILARES	0.00	0.00	0.00	0.00
7.5.2	INVERSIÓN PÚBLICA CONTRATADA MEDIANTE PROYECTOS PARA PRESTACIÓN DE SERVICIOS (PPS) Y SIMILARES	0.00	0.00	0.00	0.00
7.6	BIENES EN CONCESIONADOS O EN COMODATO	0.00	0.00	0.00	0.00
7.6.1	BIENES BAJO CONTRATO EN CONCESIÓN	0.00	0.00	0.00	0.00
7.6.2	CONTRATO DE CONCESIÓN POR BIENES	0.00	0.00	0.00	0.00
7.6.3	BIENES BAJO CONTRATO EN COMODATO	0.00	0.00	0.00	0.00
7.6.4	CONTRATO DE COMODATO POR BIENES	0.00	0.00	0.00	0.00
7700	INGRESOS (CUENTA PUENTE)	0.00	0.00	0.00	0.00
7701	Ingresos en tránsito	\$63,020,374.35	\$1,459,513.06	0.00	\$64,479,887.41
7702	Ingresos pendientes por adeudos de la federación	\$0.00	\$0.00	0.00	\$0.00
7703	Ingresos Pendientes por adeudos del Estado	\$0.00	\$0.00	0.00	\$0.00
7800	ADEUDOS (CUENTA PUENTE)	\$63,020,374.35	\$1,459,513.06	0.00	\$64,479,887.41
7801	Adeudos de alumnos externos	-\$63,020,374.35	0.00	\$1,459,513.06	-\$64,479,887.41
7802	Adeudos de la federación	\$0.00	0.00	\$0.00	\$0.00
7803	Adeudos del Estado	\$0.00	0.00	\$0.00	\$0.00
7900	Reserva	-\$63,020,374.35	0.00	\$1,459,513.06	-\$64,479,887.41
7901	Reserva para estimaciones	\$0.00	0.00	0.00	0.00
7902	Estimaciones en reserva	\$0.00	0.00	0.00	0.00
		0.00	0.00	0.00	0.00

Nota de Gestión Administrativa 17


De conformidad con la nota de gestión administrativa número 17 la Información Contable deberá estar firmada en cada página de la misma e incluir al final la siguiente leyenda: "Bajo protesta de decir verdad declaramos que los Estados Financieros y sus notas, son razonablemente correctos y son responsabilidad del emisor"



C.P. GISELA DE LEÓN SALINAS  
JEFA DEL DEPTO. RECURSOS FINANCIEROS



M.C. ALEJANDRO MERCED VALDÉS AGUIRRE  
DIRECTOR GENERAL




M.A. SILVIA CORDOVA MENCHACA  
SUBDIRECTORA ADMINISTRATIVA

**INSTITUTO TECNOLÓGICO DE ESTUDIOS SUPERIORES DE LA REGIÓN CARBONIFERA**  
**Balanza de Comprobación**  
**Del 01 de octubre al 31 de diciembre de 2019**

CÓDIGO	CUENTA CONTABLE	SALDO INICIAL	CARGOS	ABONOS	SALDO FINAL
8	CUENTAS DE ORDEN PRESUPUESTARIAS	0.00	\$192,207,387.23	\$192,207,387.23	0.00
8.1	LEY DE INGRESOS	0.00	\$47,084,954.44	\$47,084,954.44	0.00
8.1.1	LEY DE INGRESOS ESTIMADA	\$88,868,440.44	\$0.00	\$0.00	\$88,868,440.44
8.1.2	LEY DE INGRESOS POR EJECUTAR	\$25,700,549.12	\$23,557,477.22	\$1,194,957.28	\$3,338,029.18
8.1.3	MODIFICACIONES A LA LEY DE INGRESOS ESTIMADA	\$30,000.00	\$1,194,957.28	\$1,224,957.28	\$0.00
8.1.4	LEY DE INGRESOS DEVENGADA	\$0.00	\$22,332,519.94	\$22,332,519.94	\$0.00
8.1.5	LEY DE INGRESOS RECAUDADA	\$63,197,891.32	\$0.00	\$22,332,519.94	\$85,530,411.26
8.2	PRESUPUESTO DE EGRESOS	\$0.00	\$145,122,432.79	\$145,122,432.79	\$0.00
8.2.1	PRESUPUESTO DE EGRESOS APROBADO	\$89,910,833.61	\$0.00	\$0.00	\$89,910,833.61
8.2.2	PRESUPUESTO DE EGRESOS POR EJERCER	\$25,122,270.83	\$20,600,661.61	\$45,705,509.02	\$17,423.42
8.2.3	MODIFICACIONES AL PRESUPUESTO DE EGRESOS APROBADO	\$5,000.00	\$19,795,841.08	\$20,600,661.61	\$809,820.53
8.2.4	PRESUPUESTO DE EGRESOS COMPROMETIDO	\$849,000.54	\$25,909,667.94	\$26,660,606.24	\$98,062.24
8.2.5	PRESUPUESTO DE EGRESOS DEVENGADO	\$0.00	\$26,660,606.24	\$26,660,606.24	\$0.00
8.2.6	PRESUPUESTO DE EGRESOS EJERCIDO	\$677,230.00	\$26,660,606.24	\$25,495,049.66	\$1,842,786.56
8.2.7	PRESUPUESTO DE EGRESOS PAGADO	\$63,267,332.24	\$25,495,049.68	0.00	\$88,762,381.92

**Nota de Gestión Administrativa 17**

De conformidad con la nota de gestión administrativa número 17 la Información Contable deberá estar firmada en cada página de la misma e incluir al final la siguiente leyenda: "Bajo protesta de decir verdad, declaramos que los Estados Financieros y sus notas, son razonablemente correctos y son responsabilidad del emisor"



C.P. GISELA DE LEÓN SALINAS  
 JEFA DEL DEPTO. RECURSOS FINANCIEROS

M.C. ALEJANDRO MENCHACA VALDÉS AGUIRRE  
 DIRECTOR GENERAL



M.A. SILVIA CORDOVA MENCHACA  
 SUBDIRECTORA ADMINISTRATIVA

INSTITUTO TECNOLÓGICO DE ESTUDIOS SUPERIORES DE LA REGIÓN CARBONIFERA

Balanza de Comprobación

Del 01 de enero al 31 de diciembre de 2019

CÓDIGO	CUENTA CONTABLE	SALDO INICIAL	CARGOS	ABONOS	SALDO FINAL
1	ACTIVO				
1.1	ACTIVO CIRCULANTE	\$42,677,938.47	\$228,383,795.20	\$236,083,173.82	\$34,978,559.85
1.1.1	EFFECTIVO Y EQUIVALENTES	\$9,774,231.46	\$224,781,174.08	\$230,333,498.21	\$4,221,907.33
1.1.1.1	EFFECTIVO	\$9,649,601.64	\$136,649,628.83	\$142,073,334.52	\$4,125,895.95
1.1.1.2	BANCOS/TESORERÍA	\$0.00	\$11,739,351.78	\$11,739,351.78	\$0.00
1.1.1.3	BANCOS/DEPENDENCIAS Y OTROS	\$6,036,226.56	\$115,761,711.37	\$117,713,924.00	\$4,084,013.93
1.1.1.4	INVERSIONES TEMPORALES (HASTA 3 MESES)	\$0.00	\$0.00	\$0.00	\$0.00
1.1.1.5	FONDOS CON AFECTACIÓN ESPECÍFICA	\$3,613,375.08	\$9,048,565.68	\$12,620,058.74	\$41,882.02
1.1.1.6	DEPÓSITOS DE FONDOS DE TERCEROS EN GARANTÍA Y/O ADMINISTRACIÓN	\$0.00	\$0.00	\$0.00	\$0.00
1.1.1.9	OTROS EFFECTIVOS Y EQUIVALENTES	\$0.00	\$0.00	\$0.00	\$0.00
1.1.2	DERECHOS A RECIBIR EFFECTIVO O EQUIVALENTES	\$0.00	\$0.00	\$0.00	\$0.00
1.1.2.1	INVERSIONES FINANCIERAS DE CORTO PLAZO	\$117,329.82	\$87,927,495.05	\$87,948,813.49	\$96,011.38
1.1.2.2	CUENTAS POR COBRAR A CORTO PLAZO	\$0.00	\$0.00	\$0.00	\$0.00
1.1.2.3	DEUDORES DIVERSOS POR COBRAR A CORTO PLAZO	\$0.00	\$85,274,990.58	\$85,274,990.58	\$0.00
1.1.2.4	INGRESOS POR RECUPERAR A CORTO PLAZO	\$4,749.82	\$1,542,210.39	\$1,546,678.83	\$281.38
1.1.2.5	DEUDORES POR ANTIPO DE LA TESORERÍA A CORTO PLAZO	\$112,580.00	\$255,420.68	\$272,270.68	\$85,730.00
1.1.2.6	PRÉSTAMOS OTORGADOS A CORTO PLAZO	\$0.00	\$43,108.34	\$43,108.34	\$0.00
1.1.2.9	OTROS DERECHOS A RECIBIR EFFECTIVO O EQUIVALENTES A CORTO PLAZO	\$0.00	\$811,765.06	\$811,765.06	\$0.00
1.1.3	DERECHOS A RECIBIR BIENES O SERVICIOS	\$0.00	\$0.00	\$0.00	\$0.00
1.1.3.1	ANTICIPO A PROVEEDORES POR ADQUISICIÓN DE BIENES Y PRESTACIÓN DE SERVICIOS A CORTO PLAZO	\$7,300.00	\$274,050.20	\$281,350.20	\$0.00
1.1.3.2	ANTICIPO A PROVEEDORES POR ADQUISICIÓN DE BIENES INMUEBLES Y MUEBLES A CORTO PLAZO	\$7,300.00	\$274,050.20	\$281,350.20	\$0.00
1.1.3.3	ANTICIPO A PROVEEDORES POR ADQUISICIÓN DE BIENES INTANGIBLES A CORTO PLAZO	\$0.00	\$0.00	\$0.00	\$0.00
1.1.3.4	ANTICIPO A CONTRATISTAS POR OBRAS PÚBLICAS A CORTO PLAZO	\$0.00	\$0.00	\$0.00	\$0.00
1.1.3.9	OTROS DERECHOS A RECIBIR BIENES O SERVICIOS A CORTO PLAZO	\$0.00	\$0.00	\$0.00	\$0.00
1.1.4	INVENTARIOS	\$0.00	\$0.00	\$0.00	\$0.00
1.1.4.1	INVENTARIO DE MERCANCÍAS PARA VENTA	\$0.00	\$0.00	\$0.00	\$0.00
1.1.4.2	INVENTARIO DE MERCANCÍAS TERMINADAS	\$0.00	\$0.00	\$0.00	\$0.00
1.1.4.3	INVENTARIO DE MERCANCÍAS EN PROCESO DE ELABORACIÓN	\$0.00	\$0.00	\$0.00	\$0.00
1.1.4.4	INVENTARIO DE MATERIAS PRIMAS, MATERIALES Y SUMINISTROS PARA PRODUCCIÓN	\$0.00	\$0.00	\$0.00	\$0.00
1.1.4.5	BIENES EN TRÁNSITO	\$0.00	\$0.00	\$0.00	\$0.00
1.1.5	ALMACENES	\$0.00	\$0.00	\$0.00	\$0.00
1.1.5.1	ALMACÉN DE MATERIALES Y SUMINISTROS DE CONSUMO	\$0.00	\$0.00	\$0.00	\$0.00
1.1.6	ESTIMACIÓN POR PÉRDIDA O DETERIORO DE ACTIVOS CIRCULANTES	\$0.00	\$0.00	\$0.00	\$0.00
1.1.6.1	ESTIMACIONES PARA CUENTAS INCOBRABLES POR DERECHOS A RECIBIR EFFECTIVO O EQUIVALENTES	\$0.00	\$0.00	\$0.00	\$0.00
1.1.6.2	ESTIMACIÓN POR DETERIORO DE INVENTARIOS	\$0.00	\$0.00	\$0.00	\$0.00
1.1.9	OTROS ACTIVOS CIRCULANTES	\$0.00	\$0.00	\$0.00	\$0.00
1.1.9.1	VALORES EN GARANTÍA	\$0.00	\$30,000.00	\$30,000.00	\$0.00
1.1.9.2	BIENES EN GARANTÍA (EXCLUYE DEPÓSITOS DE FONDOS)	\$0.00	\$30,000.00	\$30,000.00	\$0.00
1.1.9.3	BIENES DERIVADOS DE EMBARGOS, DECOMISOS, ASEGURAMIENTOS Y DACIÓN EN PAGO	\$0.00	\$0.00	\$0.00	\$0.00
1.1.9.4	ADQUISICIÓN CON FONDOS DE TERCEROS	\$0.00	\$0.00	\$0.00	\$0.00
1.2	ACTIVO NO CIRCULANTE	\$32,903,707.01	\$3,602,621.12	\$5,749,675.61	\$30,756,652.52
1.2.1	INVERSIONES FINANCIERAS A LARGO PLAZO	\$0.00	\$0.00	\$0.00	\$0.00
1.2.1.1	INVERSIONES A LARGO PLAZO	\$0.00	\$0.00	\$0.00	\$0.00
1.2.1.2	TÍTULOS Y VALORES A LARGO PLAZO	\$0.00	\$0.00	\$0.00	\$0.00
1.2.1.3	FIDEICOMISOS, MANDATOS Y CONTRATOS ANÁLOGOS	\$0.00	\$0.00	\$0.00	\$0.00
1.2.1.4	PARTICIPACIONES Y APORTACIONES DE CAPITAL	\$0.00	\$0.00	\$0.00	\$0.00
1.2.2	DERECHOS A RECIBIR EFFECTIVO O EQUIVALENTES A LARGO PLAZO	\$0.00	\$0.00	\$0.00	\$0.00
1.2.2.1	DOCUMENTOS POR COBRAR A LARGO PLAZO	\$0.00	\$0.00	\$0.00	\$0.00
1.2.2.2	DEUDORES DIVERSOS A LARGO PLAZO	\$0.00	\$0.00	\$0.00	\$0.00
1.2.2.3	INGRESOS POR RECUPERAR A LARGO PLAZO	\$0.00	\$0.00	\$0.00	\$0.00
1.2.2.4	PRÉSTAMOS OTORGADOS A LARGO PLAZO	\$0.00	\$0.00	\$0.00	\$0.00
1.2.2.9	OTROS DERECHOS A RECIBIR EFFECTIVO O EQUIVALENTES A LARGO PLAZO	\$0.00	\$0.00	\$0.00	\$0.00
1.2.3	BIENES INMUEBLES, INFRAESTRUCTURA Y CONSTRUCCIONES EN PROCESO	\$23,537,418.98	\$564,776.68	\$0.00	\$24,102,197.66
1.2.3.1	TERRENOS	\$3,346,500.00	\$0.00	\$0.00	\$3,346,500.00
1.2.3.2	VIVIENDAS	\$0.00	\$0.00	\$0.00	\$0.00
1.2.3.3	EDIFICIOS NO HABITACIONALES	\$20,190,918.98	\$564,776.68	\$0.00	\$20,755,697.66
1.2.3.4	INFRAESTRUCTURA	\$0.00	\$0.00	\$0.00	\$0.00
1.2.3.5	CONSTRUCCIONES EN PROCESO EN BIENES DE DOMINIO PÚBLICO	\$0.00	\$0.00	\$0.00	\$0.00
1.2.3.6	CONSTRUCCIONES EN PROCESO EN BIENES PROPIOS	\$0.00	\$0.00	\$0.00	\$0.00
1.2.3.9	OTROS BIENES INMUEBLES	\$0.00	\$0.00	\$0.00	\$0.00
1.2.4	BIENES MUEBLES	\$0.00	\$0.00	\$0.00	\$0.00
1.2.4.1	MOBILIARIO Y EQUIPO DE ADMINISTRACIÓN	\$42,701,331.31	\$2,763,065.66	\$420,795.21	\$45,043,601.76
1.2.4.2	MOBILIARIO Y EQUIPO EDUCACIONAL Y RECREATIVO	\$11,277,123.78	\$1,450,817.61	\$102,106.14	\$12,625,835.25
1.2.4.3	EQUIPO E INSTRUMENTAL MÉDICO Y DE LABORATORIO	\$2,628,757.89	\$281,302.91	\$7,117.35	\$2,902,943.45
1.2.4.4	VEHÍCULOS Y EQUIPO DE TRANSPORTE	\$43,560.00	\$0.00	\$0.00	\$43,560.00
1.2.4.5	EQUIPO DE DEFENSA Y SEGURIDAD	\$6,083,635.63	\$442,000.00	\$264,000.00	\$6,261,635.63
1.2.4.6	MAQUINARIA, OTROS EQUIPOS Y HERRAMIENTAS	\$0.00	\$0.00	\$0.00	\$0.00
		\$22,868,254.01	\$588,945.14	\$47,571.72	\$23,209,627.43

1.2.4.7	COLECCIONES, OBRAS DE ARTE Y OBJETOS VALIOSOS				
1.2.4.8	ACTIVOS BIOLÓGICOS	0.00	\$0.00	\$0.00	\$0.00
1.2.5	ACTIVOS INTANGIBLES	0.00	\$0.00	\$0.00	\$0.00
1.2.5.1	SOFTWARE	0.00	\$18,564.15	\$0.00	\$18,564.15
1.2.5.2	PATENTES, MARCAS Y DERECHOS	0.00	\$18,564.15	\$0.00	\$18,564.15
1.2.5.3	CONCESIONES Y FRANQUICIAS	0.00	0.00	0.00	0.00
1.2.5.4	LICENCIAS	0.00	0.00	0.00	0.00
1.2.5.9	OTROS ACTIVOS INTANGIBLES	0.00	0.00	0.00	0.00
1.2.6	DEPRECIACIÓN, DETERIORO Y AMORTIZACIÓN ACUMULADA DE BIENES	0.00	0.00	0.00	0.00
1.2.6.1	DEPRECIACIÓN ACUMULADA DE BIENES INMUEBLES	\$33,335,043.26	\$256,212.63	\$5,326,660.40	\$38,407,711.05
1.2.6.2	DEPRECIACIÓN ACUMULADA DE INFRAESTRUCTURA	\$6,145,780.68	\$0.00	\$675,666.01	\$6,821,446.69
1.2.6.3	DEPRECIACIÓN ACUMULADA DE BIENES MUEBLES	\$0.00	\$0.00	\$0.00	\$0.00
1.2.6.4	DETERIORO ACUMULADO DE ACTIVOS BIOLÓGICOS	\$27,189,262.60	\$256,212.63	\$4,650,631.64	\$31,583,681.61
1.2.6.5	AMORTIZACIÓN ACUMULADA DE ACTIVOS INTANGIBLES	0.00	\$0.00	\$0.00	\$0.00
1.2.7	ACTIVOS DIFERIDOS	0.00	\$0.00	\$2,582.75	\$2,582.75
1.2.7.1	ESTUDIOS, FORMULACIÓN Y EVALUACIÓN DE PROYECTOS	0.00	0.00	0.00	0.00
1.2.7.2	DERECHOS SOBRE BIENES EN RÉGIMEN DE ARRENDAMIENTO FINANCIERO	0.00	0.00	0.00	0.00
1.2.7.3	GASTOS PAGADOS POR ADELANTADO A LARGO PLAZO	0.00	0.00	0.00	0.00
1.2.7.4	ANTICIPOS A LARGO PLAZO	0.00	0.00	0.00	0.00
1.2.7.5	BENEFICIOS AL RETIRO DE EMPLEADOS PAGADOS POR ADELANTADO	0.00	0.00	0.00	0.00
1.2.7.9	OTROS ACTIVOS DIFERIDOS	0.00	0.00	0.00	0.00
1.2.8	ESTIMACIÓN POR PÉRDIDA O DETERIORO DE ACTIVOS NO CIRCULANTES	0.00	0.00	0.00	0.00
1.2.8.1	ESTIMACIONES POR PÉRDIDA DE CUENTAS INCOBRABLES DE DOCUMENTOS POR COBRAR A LARGO PLAZO	0.00	0.00	0.00	0.00
1.2.8.2	ESTIMACIONES POR PÉRDIDA DE CUENTAS INCOBRABLES DE DEUDORES DIVERSOS POR COBRAR A LARGO PLAZO	0.00	0.00	0.00	0.00
1.2.8.3	ESTIMACIONES POR PÉRDIDA DE CUENTAS INCOBRABLES DE INGRESOS POR COBRAR A LARGO PLAZO	0.00	0.00	0.00	0.00
1.2.8.4	ESTIMACIONES POR PÉRDIDA DE CUENTAS INCOBRABLES DE PRÉSTAMOS OTORGADOS A LARGO PLAZO	0.00	0.00	0.00	\$36,407,711.05
1.2.8.9	ESTIMACIONES POR PÉRDIDA DE OTRAS CUENTAS INCOBRABLES A LARGO PLAZO	0.00	0.00	0.00	0.00
1.2.9	OTROS ACTIVOS NO CIRCULANTES	0.00	0.00	0.00	\$6,821,446.69
1.2.9.1	BIENES EN CONCESIÓN	0.00	0.00	0.00	\$0.00
1.2.9.2	BIENES EN ARRENDAMIENTO FINANCIERO	0.00	0.00	0.00	\$31,583,681.61
1.2.9.3	BIENES EN COMODATO	0.00	0.00	0.00	\$0.00
2	PASIVO	0.00	0.00	0.00	\$2,582.75
2.1	PASIVO CIRCULANTE	\$7,676,629.79	\$110,798,546.73	\$112,907,097.05	\$9,785,180.11
2.1.1	CUENTAS POR PAGAR A CORTO PLAZO	\$7,676,629.79	\$110,798,546.73	\$112,907,097.05	\$9,785,180.11
2.1.1.1	SERVICIOS PERSONALES POR PAGAR A CORTO PLAZO	\$3,924,624.79	\$108,225,046.73	\$107,976,278.05	\$3,675,856.11
2.1.1.2	PROVEEDORES POR PAGAR A CORTO PLAZO	\$1,317,126.53	\$65,547,321.47	\$65,745,679.59	\$1,515,484.65
2.1.1.3	CONTRATISTAS POR OBRAS PÚBLICAS POR PAGAR A CORTO PLAZO	0.00	\$22,090,780.50	\$22,298,172.42	\$205,391.92
2.1.1.4	PARTICIPACIONES Y APORTACIONES POR PAGAR A CORTO PLAZO	0.00	\$0.00	\$0.00	\$0.00
2.1.1.5	TRANSFERENCIAS OTORGADAS POR PAGAR A CORTO PLAZO	0.00	\$0.00	\$0.00	\$0.00
2.1.1.6	INTERESES, COMISIONES Y OTROS GASTOS DE LA DEUDA PÚBLICA POR PAGAR A CORTO PLAZO	0.00	\$1,488,735.90	\$1,488,735.90	\$0.00
2.1.1.7	RETENCIONES Y CONTRIBUCIONES POR PAGAR A CORTO PLAZO	0.00	\$0.00	\$0.00	\$0.00
2.1.1.8	DEVOLUCIONES DE LA LEY DE INGRESOS POR PAGAR A CORTO PLAZO	\$2,607,498.26	\$19,098,208.86	\$18,445,690.14	\$1,954,979.54
2.1.1.9	OTRAS CUENTAS POR PAGAR A CORTO PLAZO	0.00	0.00	0.00	0.00
2.1.2	DOCUMENTOS POR PAGAR A CORTO PLAZO	0.00	0.00	0.00	0.00
2.1.2.1	DOCUMENTOS COMERCIALES POR PAGAR A CORTO PLAZO	0.00	0.00	0.00	0.00
2.1.2.2	DOCUMENTOS CON CONTRATISTAS POR OBRAS PÚBLICAS POR PAGAR A CORTO PLAZO	0.00	0.00	0.00	0.00
2.1.2.9	OTROS DOCUMENTOS POR PAGAR A CORTO PLAZO	0.00	0.00	0.00	0.00
2.1.3	PORCIÓN A CORTO PLAZO DE LA DEUDA PÚBLICA A LARGO PLAZO	0.00	0.00	0.00	0.00
2.1.3.1	PORCIÓN A CORTO PLAZO DE LA DEUDA PÚBLICA INTERNA	0.00	0.00	0.00	0.00
2.1.3.2	PORCIÓN A CORTO PLAZO DE LA DEUDA PÚBLICA EXTERNA	0.00	0.00	0.00	0.00
2.1.3.3	PORCIÓN A CORTO PLAZO DE ARRENDAMIENTO FINANCIERO	0.00	0.00	0.00	0.00
2.1.4	TÍTULOS Y VALORES A CORTO PLAZO	0.00	0.00	0.00	0.00
2.1.4.1	TÍTULOS Y VALORES DE LA DEUDA PÚBLICA INTERNA A CORTO PLAZO	0.00	0.00	0.00	0.00
2.1.4.2	TÍTULOS Y VALORES DE LA DEUDA PÚBLICA EXTERNA A CORTO PLAZO	0.00	0.00	0.00	0.00
2.1.5	PASIVOS DIFERIDOS A CORTO PLAZO	0.00	0.00	0.00	0.00
2.1.5.1	INGRESOS COBRADOS POR ADELANTADO A CORTO PLAZO	0.00	0.00	0.00	0.00
2.1.5.2	INTERESES COBRADOS POR ADELANTADO A CORTO PLAZO	0.00	0.00	0.00	0.00
2.1.5.9	OTROS PASIVOS DIFERIDOS A CORTO PLAZO	0.00	0.00	0.00	\$9,785,180.11
2.1.6	FONDOS Y BIENES DE TERCEROS EN GARANTÍA Y/O ADMINISTRACIÓN A CORTO PLAZO	0.00	0.00	0.00	\$3,675,856.11
2.1.6.1	FONDOS EN GARANTÍA A CORTO PLAZO	0.00	0.00	0.00	\$1,515,484.65
2.1.6.2	FONDOS EN ADMINISTRACIÓN A CORTO PLAZO	0.00	0.00	0.00	\$205,391.92
2.1.6.3	FONDOS CONTINGENTES A CORTO PLAZO	0.00	0.00	0.00	0.00
2.1.6.4	FONDOS DE FIDEICOMISOS, MANDATOS Y CONTRATOS ANÁLOGOS A CORTO PLAZO	0.00	0.00	0.00	0.00
2.1.6.5	OTROS FONDOS DE TERCEROS EN GARANTÍA Y/O ADMINISTRACIÓN A CORTO PLAZO	0.00	0.00	0.00	0.00
2.1.6.6	VALORES Y BIENES EN GARANTÍA A CORTO PLAZO	0.00	0.00	0.00	0.00
2.1.7	PROVISIONES A CORTO PLAZO	0.00	0.00	0.00	0.00
2.1.7.1	PROVISIÓN PARA DEMANDAS Y JUICIOS A CORTO PLAZO	\$3,752,005.00	\$2,573,500.00	\$4,930,619.00	\$6,109,324.00
2.1.7.2	PROVISIÓN PARA CONTINGENCIAS A CORTO PLAZO	\$0.00	\$0.00	\$0.00	\$0.00
2.1.7.9	OTRAS PROVISIONES A CORTO PLAZO	\$0.00	\$0.00	\$0.00	\$0.00
2.1.9	OTROS PASIVOS A CORTO PLAZO	\$3,752,005.00	\$2,573,500.00	\$4,930,619.00	\$6,109,324.00
2.1.9.1	INGRESOS POR CLASIFICAR	0.00	0.00	0.00	0.00
2.1.9.2	RECAUDACIÓN POR PARTICIPAR	0.00	0.00	0.00	0.00

2.2	PASIVO NO CIRCULANTE	0.00	0.00	0.00	0.00
2.2.1	CUENTAS POR PAGAR A LARGO PLAZO	0.00	0.00	0.00	0.00
2.2.1.1	PROVEEDORES POR PAGAR A LARGO PLAZO	0.00	0.00	0.00	0.00
2.2.1.2	CONTRATISTAS POR OBRAS PÚBLICAS POR PAGAR A LARGO PLAZO	0.00	0.00	0.00	0.00
2.2.2	DOCUMENTOS POR PAGAR A LARGO PLAZO	0.00	0.00	0.00	0.00
2.2.2.1	DOCUMENTOS COMERCIALES POR PAGAR A LARGO PLAZO	0.00	0.00	0.00	0.00
2.2.2.2	DOCUMENTOS CON CONTRATISTAS POR OBRAS PÚBLICAS POR PAGAR A LARGO PLAZO	0.00	0.00	0.00	0.00
2.2.2.9	OTROS DOCUMENTOS POR PAGAR A LARGO PLAZO	0.00	0.00	0.00	0.00
2.2.3	DEUDA PÚBLICA A LARGO PLAZO	0.00	0.00	0.00	0.00
2.2.3.1	TÍTULOS Y VALORES DE LA DEUDA PÚBLICA INTERNA A LARGO PLAZO	0.00	0.00	0.00	0.00
2.2.3.2	TÍTULOS Y VALORES DE LA DEUDA PÚBLICA EXTERNA A LARGO PLAZO	0.00	0.00	0.00	0.00
2.2.3.3	PRÉSTAMOS DE LA DEUDA PÚBLICA INTERNA POR PAGAR A LARGO PLAZO	0.00	0.00	0.00	0.00
2.2.3.4	PRÉSTAMOS DE LA DEUDA PÚBLICA EXTERNA POR PAGAR A LARGO PLAZO	0.00	0.00	0.00	0.00
2.2.3.5	ARRENDAMIENTO FINANCIERO POR PAGAR A LARGO PLAZO	0.00	0.00	0.00	0.00
2.2.4	PASIVOS DIFERIDOS A LARGO PLAZO	0.00	0.00	0.00	0.00
2.2.4.1	CRÉDITOS DIFERIDOS A LARGO PLAZO	0.00	0.00	0.00	0.00
2.2.4.2	INTERESES COBRADOS POR ADELANTADO A LARGO PLAZO	0.00	0.00	0.00	0.00
2.2.4.9	OTROS PASIVOS DIFERIDOS A LARGO PLAZO	0.00	0.00	0.00	0.00
2.2.5	FONDOS Y BIENES DE TERCEROS EN GARANTÍA Y/O ADMINISTRACIÓN A LARGO PLAZO	0.00	0.00	0.00	0.00
2.2.5.1	FONDOS EN GARANTÍA A LARGO PLAZO	0.00	0.00	0.00	0.00
2.2.5.2	FONDOS EN ADMINISTRACIÓN A LARGO PLAZO	0.00	0.00	0.00	0.00
2.2.5.3	FONDOS CONTINGENTES A LARGO PLAZO	0.00	0.00	0.00	0.00
2.2.5.4	FONDOS DE FIDEICOMISOS, MANDATOS Y CONTRATOS ANÁLOGOS A LARGO PLAZO	0.00	0.00	0.00	0.00
2.2.5.5	OTROS FONDOS DE TERCEROS EN GARANTÍA Y/O ADMINISTRACIÓN A LARGO PLAZO	0.00	0.00	0.00	0.00
2.2.5.6	VALORES Y BIENES EN GARANTÍA A LARGO PLAZO	0.00	0.00	0.00	0.00
2.2.6	PROVISIONES A LARGO PLAZO	0.00	0.00	0.00	0.00
2.2.6.1	PROVISIÓN PARA DEMANDAS Y JUICIOS A LARGO PLAZO	0.00	0.00	0.00	0.00
2.2.6.2	PROVISIÓN PARA PENSIONES A LARGO PLAZO	0.00	0.00	0.00	0.00
2.2.6.3	PROVISIÓN PARA CONTINGENCIAS A LARGO PLAZO	0.00	0.00	0.00	0.00
2.2.6.9	OTRAS PROVISIONES A LARGO PLAZO	0.00	0.00	0.00	0.00
3	HACIENDA PÚBLICA/ PATRIMONIO	0.00	0.00	0.00	0.00
3.1	HACIENDA PÚBLICA/PATRIMONIO CONTRIBUIDO	\$35,001,308.68	\$228,798.23	0.00	\$34,772,510.45
3.1.1	APORTACIONES	\$28,788,801.16	\$0.00	0.00	\$28,788,801.16
3.1.2	DONACIONES DE CAPITAL	\$32,071,213.76	\$0.00	0.00	\$32,071,213.76
3.1.3	ACTUALIZACIÓN DE LA HACIENDA PÚBLICA/PATRIMONIO	\$0.00	\$0.00	0.00	\$0.00
3.2	HACIENDA PÚBLICA /PATRIMONIO GENERADO	-\$3,282,412.60	\$0.00	0.00	-\$3,282,412.60
3.2.1	RESULTADOS DEL EJERCICIO (AHORRO/ DESAHORRO)	\$6,212,507.52	\$228,798.23	0.00	\$5,983,709.29
3.2.2	RESULTADOS DE EJERCICIOS ANTERIORES	\$0.00	0.00	0.00	\$0.00
3.2.3	REVALÚOS	\$23,154,009.63	0.00	0.00	\$23,154,009.63
3.2.3.1	REVALÚO DE BIENES INMUEBLES	0.00	0.00	0.00	0.00
3.2.3.2	REVALÚO DE BIENES MUEBLES	0.00	0.00	0.00	0.00
3.2.3.3	REVALÚO DE BIENES INTANGIBLES	0.00	0.00	0.00	0.00
3.2.3.9	OTROS REVALÚOS	0.00	0.00	0.00	0.00
3.2.4	RESERVAS	0.00	0.00	0.00	0.00
3.2.4.1	RESERVAS DE PATRIMONIO	0.00	0.00	0.00	0.00
3.2.4.2	RESERVAS TERRITORIALES	0.00	0.00	0.00	0.00
3.2.4.3	RESERVAS POR CONTINGENCIAS	0.00	0.00	0.00	0.00
3.2.5	RECTIFICACIONES DE RESULTADOS DE EJERCICIOS ANTERIORES	0.00	0.00	0.00	0.00
3.2.5.1	CAMBIOS EN POLÍTICAS CONTABLES	-\$16,941,502.11	\$228,798.23	0.00	-\$17,170,300.34
3.2.5.2	CAMBIOS POR ERRORES CONTABLES	\$0.00	\$0.00	0.00	\$0.00
3.3	EXCESO O INSUFICIENCIA EN LA ACTUALIZACIÓN DE LA HACIENDA PÚBLICA/PATRIMONIO	-\$16,941,502.11	\$228,798.23	0.00	-\$17,170,300.34
3.3.1	RESULTADO POR POSICIÓN MONETARIA	0.00	0.00	0.00	\$0.00
3.3.2	RESULTADO POR TENENCIA DE ACTIVOS NO MONETARIOS	0.00	0.00	0.00	\$0.00
4	INGRESOS Y OTROS BENEFICIOS	0.00	0.00	0.00	0.00
4.1	INGRESOS DE GESTIÓN	0.00	0.00	\$85,603,911.26	\$85,603,911.26
4.1.1	IMPUESTOS	0.00	0.00	\$13,359,822.32	\$13,359,822.32
4.1.1.1	IMPUESTOS SOBRE LOS INGRESOS	0.00	0.00	0.00	0.00
4.1.1.2	IMPUESTOS SOBRE EL PATRIMONIO	0.00	0.00	0.00	0.00
4.1.1.3	IMPUESTOS SOBRE LA PRODUCCIÓN, EL CONSUMO Y LAS TRANSACCIONES	0.00	0.00	0.00	0.00
4.1.1.4	IMPUESTOS AL COMERCIO EXTERIOR	0.00	0.00	0.00	0.00
4.1.1.5	IMPUESTOS SOBRE NÓMINAS Y ASIMILABLES	0.00	0.00	0.00	0.00
4.1.1.6	IMPUESTOS ECOLÓGICOS	0.00	0.00	0.00	0.00
4.1.1.7	ACCESORIOS DE IMPUESTOS	0.00	0.00	0.00	0.00
4.1.1.8	IMPUESTOS NO COMPRENDIDOS EN LA LEY DE INGRESOS VIGENTES, CAUSADOS EN EJERCICIOS FISCALES ANTERIORES PENDIENTES DE LIQUIDACIÓN O PAGO	0.00	0.00	0.00	0.00
4.1.1.9	OTROS IMPUESTOS	0.00	0.00	0.00	0.00
4.1.2	CUOTAS Y APORTACIONES DE SEGURIDAD SOCIAL	0.00	0.00	0.00	0.00
4.1.2.1	APORTACIONES PARA FONDOS DE VIVIENDA	0.00	0.00	0.00	0.00
4.1.2.2	CUOTAS PARA LA SEGURIDAD SOCIAL	0.00	0.00	0.00	0.00
4.1.2.3	CUOTAS DE AHORRO PARA EL RETIRO	0.00	0.00	0.00	0.00
4.1.2.4	ACCESORIOS DE CUOTAS Y APORTACIONES DE SEGURIDAD SOCIAL	0.00	0.00	0.00	0.00

4.1.2.9	OTRAS CUOTAS Y APORTACIONES PARA LA SEGURIDAD SOCIAL	0.00	0.00	0.00	0.00
4.1.3	CONTRIBUCIONES DE MEJORAS	0.00	0.00	0.00	0.00
4.1.3.1	CONTRIBUCIONES DE MEJORAS POR OBRAS PÚBLICAS	0.00	0.00	0.00	0.00
4.1.3.2	CONTRIBUCIONES DE MEJORAS NO COMPRENDIDAS EN LA LEY DE INGRESOS VIGENTE, CAUSADAS EN EJERCICIOS FISCALES ANTERIORES PENDIENTES DE LIQUIDACIÓN O PAGO	0.00	0.00	0.00	0.00
4.1.4	DERECHOS	0.00	0.00	0.00	0.00
4.1.4.1	DERECHOS POR EL USO, GOCE, APROVECHAMIENTO O EXPLOTACIÓN DE BIENES DE DOMINIO PÚBLICO	0.00	0.00	\$1,875.00	\$1,875.00
4.1.4.2	DERECHOS A LOS HIDROCARBUROS (DEROGADA)	0.00	0.00	\$0.00	\$0.00
4.1.4.3	DERECHOS POR PRESTACIÓN DE SERVICIOS	0.00	0.00	\$0.00	\$0.00
4.1.4.4	ACCESORIOS DE DERECHOS	0.00	0.00	\$0.00	\$0.00
4.1.4.5	DERECHOS NO COMPRENDIDOS EN LA LEY DE INGRESOS VIGENTE, CAUSADOS EN EJERCICIOS FISCALES ANTERIORES PENDIENTES DE LIQUIDACIÓN O PAGO	0.00	0.00	\$0.00	\$0.00
4.1.4.9	OTROS DERECHOS	0.00	0.00	\$0.00	\$0.00
4.1.5	PRODUCTOS	0.00	0.00	\$1,875.00	\$1,875.00
4.1.5.1	PRODUCTOS	0.00	0.00	\$253,545.68	\$253,545.68
4.1.5.2	ENAJENACIÓN DE BIENES MUEBLES NO SUJETOS A SER INVENTARIADOS (DEROGADA)	0.00	0.00	253,545.68	\$253,545.68
4.1.5.3	ACCESORIOS DE PRODUCTOS (DEROGADA)	0.00	0.00	0.00	0.00
4.1.5.4	PRODUCTOS NO COMPRENDIDOS EN LA LEY DE INGRESOS VIGENTE, CAUSADOS EN EJERCICIOS FISCALES ANTERIORES PENDIENTES DE LIQUIDACIÓN O PAGO	0.00	0.00	0.00	0.00
4.1.5.9	OTROS PRODUCTOS QUE GENERAN INGRESOS CORRIENTES (DEROGADA)	0.00	0.00	0.00	0.00
4.1.6	APROVECHAMIENTOS	0.00	0.00	0.00	0.00
4.1.6.1	INCENTIVOS DERIVADOS DE LA COLABORACIÓN FISCAL (DEROGADA)	0.00	0.00	0.00	\$0.00
4.1.6.2	MULTAS	0.00	0.00	0.00	0.00
4.1.6.3	INDEMNIZACIONES	0.00	0.00	0.00	0.00
4.1.6.4	REINTEGROS	0.00	0.00	0.00	0.00
4.1.6.5	APROVECHAMIENTOS PROVENIENTES DE OBRAS PÚBLICAS	0.00	0.00	0.00	0.00
4.1.6.6	APROVECHAMIENTOS NO COMPRENDIDOS EN LA LEY DE INGRESOS VIGENTE, CAUSADOS EN EJERCICIOS FISCALES ANTERIORES PENDIENTES DE LIQUIDACIÓN O PAGO	0.00	0.00	0.00	0.00
4.1.6.7	APROVECHAMIENTOS POR APORTACIONES Y COOPERACIONES (DEROGADA)	0.00	0.00	0.00	0.00
4.1.6.8	ACCESORIOS DE APROVECHAMIENTOS	0.00	0.00	0.00	0.00
4.1.6.9	OTROS APROVECHAMIENTOS	0.00	0.00	0.00	0.00
4.1.7	INGRESOS POR VENTA DE BIENES Y PRESTACIÓN DE SERVICIOS	0.00	0.00	0.00	0.00
4.1.7.1	INGRESOS POR VENTA DE BIENES Y PRESTACIÓN DE SERVICIOS DE INSTITUCIONES PÚBLICAS DE SEGURIDAD SOCIAL	0.00	0.00	\$13,104,401.64	\$13,104,401.64
4.1.7.2	INGRESOS POR VENTA DE BIENES Y PRESTACIÓN DE SERVICIOS DE EMPRESAS PRODUCTIVAS DEL ESTADO	0.00	0.00	\$0.00	\$0.00
4.1.7.3	INGRESOS POR VENTA DE BIENES Y PRESTACIÓN DE SERVICIOS DE ENTIDADES PARAESTATALES Y FIDEICOMISOS NO EMPRESARIALES Y	0.00	0.00	\$0.00	\$0.00
4.1.7.4	INGRESOS POR VENTA DE BIENES Y PRESTACIÓN DE SERVICIOS DE ENTIDADES PARAESTATALES EMPRESARIALES NO FINANCIERAS CON	0.00	0.00	\$13,104,401.64	\$13,104,401.64
4.1.7.5	INGRESOS POR VENTA DE BIENES Y PRESTACIÓN DE SERVICIOS DE ENTIDADES PARAESTATALES EMPRESARIALES FINANCIERAS MONETA	0.00	0.00	0.00	\$0.00
4.1.7.6	INGRESOS POR VENTA DE BIENES Y PRESTACIÓN DE SERVICIOS DE ENTIDADES PARAESTATALES EMPRESARIALES FINANCIERAS NO MON	0.00	0.00	0.00	\$0.00
4.1.7.7	INGRESOS POR VENTA DE BIENES Y PRESTACIÓN DE SERVICIOS DE FIDEICOMISOS FINANCIEROS PÚBLICOS CON PARTICIPACIÓN ESTATA	0.00	0.00	0.00	\$0.00
4.1.7.8	INGRESOS POR VENTA DE BIENES Y PRESTACIÓN DE SERVICIOS DE LOS PODERES LEGISLATIVO Y JUDICIAL, Y DE LOS ÓRGANOS AUTÓNOM	0.00	0.00	0.00	\$0.00
4.1.9	INGRESOS NO COMPRENDIDOS EN LAS FRACCIONES DE LA LEY DE INGRESOS CAUSADOS EN EJERCICIOS FISCALES ANTERIORES PENDI	0.00	0.00	0.00	\$0.00
4.1.9.1	IMPUESTOS NO COMPRENDIDOS EN LAS FRACCIONES DE LA LEY DE INGRESOS CAUSADOS EN EJERCICIOS FISCALES ANTERIORES PENDI	0.00	0.00	0.00	\$0.00
4.1.9.2	CONTRIBUCIONES DE MEJORAS, DERECHOS, PRODUCTOS Y APROVECHAMIENTOS NO COMPRENDIDOS EN LAS FRACCIONES DE LA LEY DE	0.00	0.00	0.00	\$0.00
4.2	PARTICIPACIONES, APORTACIONES, CONVENIOS, INCENTIVOS DERIVADOS DE LA COLABORACIÓN FISCAL, FONDOS DISTINTOS DE APORTACIONES, TRANSFERENCIAS, ASIGNACIONES, SUBSIDIOS Y SUBVENCIONES, Y PENSIONES Y JUBILACIONES	0.00	0.00	\$72,170,588.94	\$72,170,588.94
4.2.1	PARTICIPACIONES, APORTACIONES, CONVENIOS, INCENTIVOS DERIVADOS DE LA COLABORACIÓN FISCAL, FONDOS DISTINTOS DE APORTACIONES	0.00	0.00	\$72,170,588.94	\$72,170,588.94
4.2.1.1	PARTICIPACIONES	0.00	0.00	\$72,170,588.94	\$72,170,588.94
4.2.1.2	APORTACIONES	0.00	0.00	\$0.00	\$0.00
4.2.1.3	CONVENIOS	0.00	0.00	\$0.00	\$0.00
4.2.1.4	INCENTIVOS DERIVADOS DE LA COLABORACIÓN FISCAL	0.00	0.00	\$72,170,588.94	\$72,170,588.94
4.2.1.5	FONDOS DISTINTOS DE APORTACIONES	0.00	0.00	0.00	0.00
4.2.2	TRANSFERENCIAS, ASIGNACIONES, SUBSIDIOS Y SUBVENCIONES, Y PENSIONES Y JUBILACIONES	0.00	0.00	0.00	0.00
4.2.2.1	TRANSFERENCIAS Y ASIGNACIONES	0.00	0.00	0.00	0.00
4.2.2.2	TRANSFERENCIAS DEL SECTOR PÚBLICO (DEROGADA)	0.00	0.00	0.00	0.00
4.2.2.3	SUBSIDIOS Y SUBVENCIONES	0.00	0.00	0.00	0.00
4.2.2.4	AYUDAS SOCIALES (DEROGADA)	0.00	0.00	0.00	0.00
4.2.2.5	PENSIONES Y JUBILACIONES	0.00	0.00	0.00	0.00
4.2.2.6	TRANSFERENCIAS DEL EXTERIOR (DEROGADA)	0.00	0.00	0.00	0.00
4.2.2.7	TRANSFERENCIAS DEL FONDO MEXICANO DEL PETRÓLEO PARA LA ESTABILIZACIÓN Y EL DESARROLLO	0.00	0.00	0.00	0.00
4.3	OTROS INGRESOS Y BENEFICIOS	0.00	0.00	0.00	0.00
4.3.1	INGRESOS FINANCIEROS	0.00	0.00	\$73,500.00	\$73,500.00
4.3.1.1	INTERESES GANADOS DE TÍTULOS, VALORES Y DEMÁS INSTRUMENTOS FINANCIEROS	0.00	0.00	0.00	0.00
4.3.1.9	OTROS INGRESOS FINANCIEROS	0.00	0.00	0.00	0.00
4.3.2	INCREMENTO POR VARIACIÓN DE INVENTARIOS	0.00	0.00	0.00	0.00
4.3.2.1	INCREMENTO POR VARIACIÓN DE INVENTARIOS DE MERCANCÍAS PARA VENTA	0.00	0.00	0.00	0.00
4.3.2.2	INCREMENTO POR VARIACIÓN DE INVENTARIOS DE MERCANCÍAS TERMINADAS	0.00	0.00	0.00	0.00
4.3.2.3	INCREMENTO POR VARIACIÓN DE INVENTARIOS DE MERCANCÍAS EN PROCESO DE ELABORACIÓN	0.00	0.00	0.00	0.00
4.3.2.4	INCREMENTO POR VARIACIÓN DE INVENTARIOS DE MATERIAS PRIMAS, MATERIALES Y SUMINISTROS PARA PRODUCCIÓN	0.00	0.00	0.00	0.00
4.3.2.5	INCREMENTO POR VARIACIÓN DE ALMACÉN DE MATERIAS PRIMAS, MATERIALES Y SUMINISTROS DE CONSUMO	0.00	0.00	0.00	0.00
4.3.3	DISMINUCIÓN DEL EXCESO DE ESTIMACIONES POR PÉRDIDA O DETERIORO U OBSOLESCENCIA	0.00	0.00	0.00	0.00
4.3.3.1	DISMINUCIÓN DEL EXCESO DE ESTIMACIONES POR PÉRDIDA O DETERIORO U OBSOLESCENCIA	0.00	0.00	0.00	0.00
4.3.4	DISMINUCIÓN DEL EXCESO DE PROVISIONES	0.00	0.00	0.00	0.00
4.3.4.1	DISMINUCIÓN DEL EXCESO DE PROVISIONES	0.00	0.00	\$73,500.00	\$73,500.00
		0.00	0.00	\$73,500.00	\$73,500.00




4.3.9	OTROS INGRESOS Y BENEFICIOS VARIOS	0.00	0.00	0.00	0.00
4.3.9.1	OTROS INGRESOS DE EJERCICIOS ANTERIORES (DEROGADA)	0.00	0.00	0.00	0.00
4.3.9.2	BONIFICACIONES Y DESCUENTOS OBTENIDOS	0.00	0.00	0.00	0.00
4.3.9.3	DIFERENCIAS POR TIPO DE CAMBIO A FAVOR	0.00	0.00	0.00	\$1,875.00
4.3.9.4	DIFERENCIAS DE COTIZACIONES A FAVOR EN VALORES NEGOCIABLES	0.00	0.00	0.00	0.00
4.3.9.5	RESULTADO POR POSICIÓN MONETARIA	0.00	0.00	0.00	0.00
4.3.9.6	UTILIDADES POR PARTICIPACIÓN PATRIMONIAL	0.00	0.00	0.00	0.00
4.3.9.7	DIFERENCIAS POR REESTRUCTURACIÓN DE DEUDA PÚBLICA A FAVOR	0.00	0.00	0.00	0.00
4.3.9.9	OTROS INGRESOS Y BENEFICIOS VARIOS	0.00	0.00	0.00	0.00
5	<b>GASTOS Y OTRAS PERDIDAS</b>	0.00	0.00	0.00	0.00
5.1	<b>GASTOS DE FUNCIONAMIENTO</b>	0.00	\$95,183,041.97	0.00	\$95,183,041.97
5.1.1	<b>SERVICIOS PERSONALES</b>	0.00	\$85,902,024.09	0.00	\$85,902,024.09
5.1.1.1	REMUNERACIONES AL PERSONAL DE CARÁCTER PERMANENTE	0.00	\$65,745,679.59	0.00	\$65,745,679.59
5.1.1.2	REMUNERACIONES AL PERSONAL DE CARÁCTER TRANSITORIO	0.00	\$35,242,919.00	0.00	\$35,242,919.00
5.1.1.3	REMUNERACIONES ADICIONALES Y ESPECIALES	0.00	\$553,359.64	0.00	\$553,359.64
5.1.1.4	SEGURIDAD SOCIAL	0.00	\$15,180,990.14	0.00	\$15,180,990.14
5.1.1.5	OTRAS PRESTACIONES SOCIALES Y ECONÓMICAS	0.00	\$10,425,239.90	0.00	\$10,425,239.90
5.1.1.6	PAGO DE ESTÍMULOS A SERVIDORES PÚBLICOS	0.00	\$2,315,889.60	0.00	\$2,315,889.60
5.1.2	<b>MATERIALES Y SUMINISTROS</b>	0.00	\$2,027,281.31	0.00	\$2,027,281.31
5.1.2.1	MATERIALES DE ADMINISTRACIÓN, EMISIÓN DE DOCUMENTOS Y ARTÍCULOS OFICIALES	0.00	\$4,781,837.40	0.00	\$4,781,837.40
5.1.2.2	ALIMENTOS Y UTENSILIOS	0.00	\$2,422,773.96	0.00	\$2,422,773.96
5.1.2.3	MATERIAS PRIMAS Y MATERIALES DE PRODUCCIÓN Y COMERCIALIZACIÓN	0.00	\$378,099.23	0.00	\$378,099.23
5.1.2.4	MATERIALES Y ARTÍCULOS DE CONSTRUCCIÓN Y DE REPARACIÓN	0.00	\$3,529.44	0.00	\$3,529.44
5.1.2.5	PRODUCTOS QUÍMICOS, FARMACÉUTICOS Y DE LABORATORIO	0.00	\$530,291.54	0.00	\$530,291.54
5.1.2.6	COMBUSTIBLES, LUBRICANTES Y ADITIVOS	0.00	\$12,732.40	0.00	\$12,732.40
5.1.2.7	VESTUARIO, BLANCOS, PRENDAS DE PROTECCIÓN Y ARTÍCULOS DEPORTIVOS	0.00	\$630,091.26	0.00	\$630,091.26
5.1.2.8	MATERIALES Y SUMINISTROS PARA SEGURIDAD	0.00	\$78,781.40	0.00	\$78,781.40
5.1.2.9	HERRAMIENTAS, REFACCIONES Y ACCESORIOS MENORES	0.00	\$0.00	0.00	\$0.00
5.1.3	<b>SERVICIOS GENERALES</b>	0.00	\$725,538.17	0.00	\$725,538.17
5.1.3.1	SERVICIOS BÁSICOS	0.00	\$15,374,507.10	0.00	\$15,374,507.10
5.1.3.2	SERVICIOS DE ARRENDAMIENTO	0.00	\$2,307,216.97	0.00	\$2,307,216.97
5.1.3.3	SERVICIOS PROFESIONALES, CIENTÍFICOS Y TÉCNICOS Y OTROS SERVICIOS	0.00	\$373,115.81	0.00	\$373,115.81
5.1.3.4	SERVICIOS FINANCIEROS, BANCARIOS Y COMERCIALES	0.00	\$2,420,689.66	0.00	\$2,420,689.66
5.1.3.5	SERVICIOS DE INSTALACIÓN, REPARACIÓN, MANTENIMIENTO Y CONSERVACIÓN	0.00	\$415,901.37	0.00	\$415,901.37
5.1.3.6	SERVICIOS DE COMUNICACIÓN SOCIAL Y PUBLICIDAD	0.00	\$6,592,066.13	0.00	\$6,592,066.13
5.1.3.7	SERVICIOS DE TRASLADO Y VIÁTICOS	0.00	\$70,458.40	0.00	\$70,458.40
5.1.3.8	SERVICIOS OFICIALES	0.00	\$1,188,343.53	0.00	\$1,188,343.53
5.1.3.9	OTROS SERVICIOS GENERALES	0.00	\$613,491.42	0.00	\$613,491.42
5.2	<b>TRANSFERENCIAS, ASIGNACIONES, SUBSIDIOS Y OTRAS AYUDAS</b>	0.00	\$1,393,223.81	0.00	\$1,393,223.81
5.2.1	<b>TRANSFERENCIAS INTERNAS Y ASIGNACIONES AL SECTOR PÚBLICO</b>	0.00	\$1,488,735.90	0.00	\$1,488,735.90
5.2.1.1	ASIGNACIONES AL SECTOR PÚBLICO	0.00	0.00	0.00	0.00
5.2.1.2	TRANSFERENCIAS INTERNAS AL SECTOR PÚBLICO	0.00	0.00	0.00	0.00
5.2.2	<b>TRANSFERENCIAS AL RESTO DEL SECTOR PÚBLICO</b>	0.00	0.00	0.00	0.00
5.2.2.1	TRANSFERENCIAS A ENTIDADES PARAESTATALES	0.00	0.00	0.00	0.00
5.2.2.2	TRANSFERENCIAS A ENTIDADES FEDERATIVAS Y MUNICIPIOS	0.00	0.00	0.00	0.00
5.2.3	<b>SUBSIDIOS Y SUBVENCIONES</b>	0.00	0.00	0.00	0.00
5.2.3.1	SUBSIDIOS	0.00	0.00	0.00	0.00
5.2.3.2	SUBVENCIONES	0.00	0.00	0.00	0.00
5.2.4	<b>AYUDAS SOCIALES</b>	0.00	0.00	0.00	0.00
5.2.4.1	AYUDAS SOCIALES A PERSONAS	0.00	\$1,488,735.90	0.00	\$1,488,735.90
5.2.4.2	BECAS	0.00	\$1,488,735.90	0.00	\$1,488,735.90
5.2.4.3	AYUDAS SOCIALES A INSTITUCIONES	0.00	0.00	0.00	0.00
5.2.4.4	AYUDAS SOCIALES POR DESASTRES NATURALES Y OTROS SINIESTROS	0.00	0.00	0.00	0.00
5.2.5	<b>PENSIONES Y JUBILACIONES</b>	0.00	0.00	0.00	0.00
5.2.5.1	PENSIONES	0.00	0.00	0.00	0.00
5.2.5.2	JUBILACIONES	0.00	0.00	0.00	0.00
5.2.5.9	OTRAS PENSIONES Y JUBILACIONES	0.00	0.00	0.00	0.00
5.2.6	<b>TRANSFERENCIAS A FIDEICOMISOS, MANDATOS Y CONTRATOS ANÁLOGOS</b>	0.00	0.00	0.00	0.00
5.2.6.1	TRANSFERENCIAS A FIDEICOMISOS, MANDATOS Y CONTRATOS ANÁLOGOS AL GOBIERNO	0.00	0.00	0.00	0.00
5.2.6.2	TRANSFERENCIAS A FIDEICOMISOS, MANDATOS Y CONTRATOS ANÁLOGOS A ENTIDADES PARAESTATALES	0.00	0.00	0.00	0.00
5.2.7	<b>TRANSFERENCIAS A LA SEGURIDAD SOCIAL</b>	0.00	0.00	0.00	0.00
5.2.7.1	TRANSFERENCIAS POR OBLIGACIONES DE LEY	0.00	0.00	0.00	0.00
5.2.8	<b>DONATIVOS</b>	0.00	0.00	0.00	0.00
5.2.8.1	DONATIVOS A INSTITUCIONES SIN FINES DE LUCRO	0.00	0.00	0.00	0.00
5.2.8.2	DONATIVOS A ENTIDADES FEDERATIVAS Y MUNICIPIOS	0.00	0.00	0.00	0.00
5.2.8.3	DONATIVOS A FIDEICOMISO, MANDATOS Y CONTRATOS ANÁLOGOS PRIVADOS	0.00	0.00	0.00	0.00
5.2.8.4	DONATIVOS A FIDEICOMISO, MANDATOS Y CONTRATOS ANÁLOGOS ESTATALES	0.00	0.00	0.00	0.00
5.2.8.5	DONATIVOS INTERNACIONALES	0.00	0.00	0.00	0.00
5.2.9	<b>TRANSFERENCIAS AL EXTERIOR</b>	0.00	0.00	0.00	0.00
5.2.9.1	TRANSFERENCIAS AL EXTERIOR A GOBIERNOS EXTRANJEROS Y ORGANISMOS INTERNACIONALES	0.00	0.00	0.00	0.00
5.2.9.2	TRANSFERENCIAS AL SECTOR PRIVADO EXTERNO	0.00	0.00	0.00	0.00
5.3	<b>PARTICIPACIONES Y APORTACIONES</b>	0.00	0.00	0.00	0.00
		0.00	0.00	0.00	0.00

5.3.1	PARTICIPACIONES			0.00		0.00		0.00		0.00
5.3.1.1	PARTICIPACIONES DE LA FEDERACIÓN A ENTIDADES FEDERATIVAS Y MUNICIPIOS			0.00		0.00		0.00		0.00
5.3.1.2	PARTICIPACIONES DE LAS ENTIDADES FEDERATIVAS A LOS MUNICIPIOS			0.00		0.00		0.00		0.00
5.3.2	APORTACIONES			0.00		0.00		0.00		0.00
5.3.2.1	APORTACIONES DE LA FEDERACIÓN A ENTIDADES FEDERATIVAS Y MUNICIPIOS			0.00		0.00		0.00		0.00
5.3.2.2	APORTACIONES DE LAS ENTIDADES FEDERATIVAS A LOS MUNICIPIOS			0.00		0.00		0.00		0.00
5.3.3	CONVENIOS			0.00		0.00		0.00		0.00
5.3.3.1	CONVENIOS DE REASIGNACIÓN			0.00		0.00		0.00		0.00
5.3.3.2	CONVENIOS DE DESCENTRALIZACIÓN Y OTROS			0.00		0.00		0.00		0.00
5.4	INTERESES, COMISIONES Y OTROS GASTOS DE LA DEUDA PUBLICA			0.00		0.00		0.00		0.00
5.4.1	INTERESES DE LA DEUDA PÚBLICA			0.00		0.00		0.00		0.00
5.4.1.1	INTERESES DE LA DEUDA PÚBLICA INTERNA			0.00		0.00		0.00		0.00
5.4.1.2	INTERESES DE LA DEUDA PÚBLICA EXTERNA			0.00		0.00		0.00		0.00
5.4.2	COMISIONES DE LA DEUDA PÚBLICA			0.00		0.00		0.00		0.00
5.4.2.1	COMISIONES DE LA DEUDA PÚBLICA INTERNA			0.00		0.00		0.00		0.00
5.4.2.2	COMISIONES DE LA DEUDA PÚBLICA EXTERNA			0.00		0.00		0.00		0.00
5.4.3	GASTOS DE LA DEUDA PÚBLICA			0.00		0.00		0.00		0.00
5.4.3.1	GASTOS DE LA DEUDA PÚBLICA INTERNA			0.00		0.00		0.00		0.00
5.4.3.2	GASTOS DE LA DEUDA PÚBLICA EXTERNA			0.00		0.00		0.00		0.00
5.4.4	COSTO POR COBERTURAS			0.00		0.00		0.00		0.00
5.4.4.1	COSTO POR COBERTURAS			0.00		0.00		0.00		0.00
5.4.5	APOYOS FINANCIEROS			0.00		0.00		0.00		0.00
5.4.5.1	APOYOS FINANCIEROS A INTERMEDIARIOS			0.00		0.00		0.00		0.00
5.4.5.2	APOYO FINANCIEROS A AHORRADORES Y DEUDORES DEL SISTEMA FINANCIERO NACIONAL			0.00		0.00		0.00		0.00
5.5	OTROS GASTOS Y PERDIDAS EXTRAORDINARIAS			0.00		0.00		0.00		0.00
5.5.1	ESTIMACIONES, DEPRECIACIONES, DETERIOROS, OBSOLESCENCIA Y AMORTIZACIONES			0.00		\$7,792,281.98		0.00		\$7,792,281.98
5.5.1.1	ESTIMACIONES POR PÉRDIDA O DETERIORO DE ACTIVOS CIRCULANTES			0.00		\$5,361,462.98		0.00		\$5,361,462.98
5.5.1.2	ESTIMACIONES POR PÉRDIDA O DETERIORO DE ACTIVO NO CIRCULANTE			0.00		\$0.00		0.00		\$0.00
5.5.1.3	DEPRECIACIÓN DE BIENES INMUEBLES			0.00		\$0.00		0.00		\$0.00
5.5.1.4	DEPRECIACIÓN DE INFRAESTRUCTURA			0.00		\$675,666.01		0.00		\$675,666.01
5.5.1.5	DEPRECIACIÓN DE BIENES MUEBLES			0.00		\$0.00		0.00		\$0.00
5.5.1.6	DETERIORO DE LOS ACTIVOS BIOLÓGICOS			0.00		\$4,650,631.64		0.00		\$4,650,631.64
5.5.1.7	AMORTIZACIÓN DE ACTIVOS INTANGIBLES			0.00		\$0.00		0.00		\$0.00
5.5.1.8	DISMINUCIÓN DE BIENES POR PÉRDIDA, OBSOLESCENCIA Y DETERIORO			0.00		\$2,582.76		0.00		\$2,582.76
5.5.2	PROVISIONES			0.00		\$32,582.58		0.00		\$32,582.58
5.5.2.1	PROVISIONES DE PASIVOS A CORTO PLAZO			0.00		\$2,430,819.00		0.00		\$2,430,819.00
5.5.2.2	PROVISIONES DE PASIVOS A LARGO PLAZO			0.00		\$2,430,819.00		0.00		\$2,430,819.00
5.5.3	DISMINUCIÓN DE INVENTARIOS			0.00		0.00		0.00		0.00
5.5.3.1	DISMINUCIÓN DE INVENTARIOS DE MERCANCIAS PARA VENTA			0.00		0.00		0.00		0.00
5.5.3.2	DISMINUCIÓN DE INVENTARIOS DE MERCANCIAS TERMINADAS			0.00		0.00		0.00		0.00
5.5.3.3	DISMINUCIÓN DE INVENTARIOS DE MERCANCIAS EN PROCESO DE ELABORACIÓN			0.00		0.00		0.00		0.00
5.5.3.4	DISMINUCIÓN DE INVENTARIOS DE MATERIAS PRIMAS, MATERIALES Y SUMINISTROS PARA PRODUCCIÓN			0.00		0.00		0.00		0.00
5.5.3.5	DISMINUCIÓN DE ALMACÉN DE MATERIALES Y SUMINISTROS DE CONSUMO			0.00		0.00		0.00		0.00
5.5.4	AUMENTO POR INSUFICIENCIA DE ESTIMACIONES POR PÉRDIDA O DETERIORO U OBSOLESCENCIA			0.00		0.00		0.00		0.00
5.5.4.1	AUMENTO POR INSUFICIENCIA DE ESTIMACIONES POR PÉRDIDA O DETERIORO U OBSOLESCENCIA			0.00		0.00		0.00		0.00
5.5.5	AUMENTO POR INSUFICIENCIA DE PROVISIONES			0.00		0.00		0.00		0.00
5.5.5.1	AUMENTO POR INSUFICIENCIA DE PROVISIONES			0.00		0.00		0.00		0.00
5.5.9	OTROS GASTOS			0.00		0.00		0.00		0.00
5.5.9.1	GASTOS DE EJERCICIOS ANTERIORES			0.00		0.00		0.00		0.00
5.5.9.2	PÉRDIDAS POR RESPONSABILIDADES			0.00		0.00		0.00		0.00
5.5.9.3	BONIFICACIONES Y DESCUENTOS OTORGADOS			0.00		0.00		0.00		0.00
5.5.9.4	DIFERENCIAS POR TIPO DE CAMBIO NEGATIVAS			0.00		0.00		0.00		0.00
5.5.9.5	DIFERENCIAS DE COTIZACIONES NEGATIVAS EN VALORES NEGOCIABLES			0.00		0.00		0.00		0.00
5.5.9.6	RESULTADO POR POSICIÓN MONETARIA			0.00		0.00		0.00		0.00
5.5.9.7	PÉRDIDAS POR PARTICIPACIÓN PATRIMONIAL			0.00		0.00		0.00		0.00
5.5.9.8	DIFERENCIAS POR REESTRUCTURACIÓN DE DEUDA PÚBLICA NEGATIVAS			0.00		0.00		0.00		0.00
5.5.9.9	OTROS GASTOS VARIOS			0.00		0.00		0.00		0.00
5.6	INVERSIÓN PÚBLICA			0.00		0.00		0.00		0.00
5.6.1	INVERSIÓN PÚBLICA NO CAPITALIZABLE			0.00		0.00		0.00		0.00
5.6.1.1	CONSTRUCCIÓN EN BIENES NO CAPITALIZABLE			0.00		0.00		0.00		0.00
7	CUENTAS DE ORDEN CONTABLES			0.00		0.00		0.00		0.00
7.1	VALORES			0.00		\$2,352,337.03		\$2,352,337.03		0.00
7.1.1	VALORES EN CUSTODIA			0.00		0.00		0.00		0.00
7.1.2	CUSTODIA DE VALORES			0.00		0.00		0.00		0.00
7.1.3	INSTRUMENTOS DE CRÉDITO PRESTADOS A FORMADORES DE MERCADO			0.00		0.00		0.00		0.00
7.1.4	PRÉSTAMO DE INSTRUMENTOS DE CRÉDITO A FORMADORES DE MERCADO Y SU GARANTÍA			0.00		0.00		0.00		0.00
7.1.5	INSTRUMENTOS DE CRÉDITO RECIBIDOS EN GARANTÍA DE LOS FORMADORES DE MERCADO			0.00		0.00		0.00		0.00
7.1.6	GARANTÍA DE CRÉDITOS RECIBIDOS DE LOS FORMADORES DE MERCADO			0.00		0.00		0.00		0.00
7.2	EMISIÓN DE OBLIGACIONES			0.00		0.00		0.00		0.00
7.2.1	AUTORIZACIÓN PARA LA EMISIÓN DE BONOS, TÍTULOS Y VALORES DE LA DEUDA PÚBLICA INTERNA			0.00		0.00		0.00		0.00
7.2.2	AUTORIZACIÓN PARA LA EMISIÓN DE BONOS, TÍTULOS Y VALORES DE LA DEUDA PÚBLICA EXTERNA			0.00		0.00		0.00		0.00
7.2.3	EMISIONES AUTORIZADAS DE LA DEUDA PÚBLICA INTERNA Y EXTERNA			0.00		0.00		0.00		0.00

7.2.4	SUSCRIPCIÓN DE CONTRATOS DE PRÉSTAMOS Y OTRAS OBLIGACIONES DE LA DEUDA PÚBLICA INTERNA				
7.2.5	SUSCRIPCIÓN DE CONTRATOS DE PRÉSTAMOS Y OTRAS OBLIGACIONES DE LA DEUDA PÚBLICA EXTERNA	0.00	0.00	0.00	0.00
7.2.6	CONTRATOS DE PRÉSTAMOS Y OTRAS OBLIGACIONES DE LA DEUDA PÚBLICA INTERNA Y EXTERNA	0.00	0.00	0.00	0.00
7.3	AVALES Y GARANTÍAS	0.00	0.00	0.00	0.00
7.3.1	AVALES AUTORIZADOS	0.00	0.00	0.00	0.00
7.3.2	AVALES FIRMADOS	0.00	0.00	0.00	0.00
7.3.3	FIANZAS Y GARANTÍAS RECIBIDAS POR DEUDAS A COBRAR	0.00	0.00	0.00	0.00
7.3.4	FIANZAS Y GARANTÍAS RECIBIDAS	0.00	0.00	0.00	0.00
7.3.5	FIANZAS OTORGADAS PARA RESPALDAR OBLIGACIONES NO FISCALES DEL GOBIERNO	0.00	0.00	0.00	0.00
7.3.6	FIANZAS OTORGADAS DEL GOBIERNO PARA RESPALDAR OBLIGACIONES NO FISCALES	0.00	0.00	0.00	0.00
7.4	JUICIOS	0.00	0.00	0.00	0.00
7.4.1	DEMANDAS JUDICIAL EN PROCESO DE RESOLUCIÓN	0.00	0.00	0.00	0.00
7.4.2	RESOLUCIÓN DE DEMANDAS EN PROCESO JUDICIAL	0.00	0.00	0.00	0.00
7.5	INVERSIÓN MEDIANTE PROYECTOS PARA PRESTACION DE SERVICIOS (PPS) Y SIMILARES	0.00	0.00	0.00	0.00
7.5.1	CONTRATOS PARA INVERSIÓN MEDIANTE PROYECTOS PARA PRESTACIÓN DE SERVICIOS (PPS) Y SIMILARES	0.00	0.00	0.00	0.00
7.5.2	INVERSIÓN PÚBLICA CONTRATADA MEDIANTE PROYECTOS PARA PRESTACIÓN DE SERVICIOS (PPS) Y SIMILARES	0.00	0.00	0.00	0.00
7.6	BIENES EN CONCESIONADOS O EN COMODATO	0.00	0.00	0.00	0.00
7.6.1	BIENES BAJO CONTRATO EN CONCESIÓN	0.00	0.00	0.00	0.00
7.6.2	CONTRATO DE CONCESIÓN POR BIENES	0.00	0.00	0.00	0.00
7.6.3	BIENES BAJO CONTRATO EN COMODATO	0.00	0.00	0.00	0.00
7.6.4	CONTRATO DE COMODATO POR BIENES	0.00	0.00	0.00	0.00
7700	INGRESOS (CUENTA PUENTE)	0.00	0.00	0.00	0.00
7701	Ingresos en tránsito	\$62,127,550.38	\$2,352,337.03	\$0.00	\$64,479,887.41
7702	Ingresos pendientes por adeudos de la federación	\$0.00	\$0.00	\$0.00	\$0.00
7703	Ingresos Pendientes por adeudos del Estado	\$0.00	\$0.00	\$0.00	\$0.00
7800	ADEUDOS (CUENTA PUENTE)	\$62,127,550.38	\$2,352,337.03	\$0.00	\$64,479,887.41
7801	Adeudos de alumnos externos	-\$62,127,550.38	\$0.00	\$2,352,337.03	-\$64,479,887.41
7802	Adeudos de la federación	\$0.00	\$0.00	\$0.00	\$0.00
7803	Adeudos del Estado	\$0.00	\$0.00	\$0.00	\$0.00
7900	Reserva	-\$62,127,550.38	\$0.00	\$2,352,337.03	-\$64,479,887.41
7901	Reserva para estimaciones	0.00	0.00	0.00	0.00
7902	Estimaciones en reserva	0.00	0.00	0.00	0.00
		0.00	0.00	0.00	0.00

De conformidad con la nota de gestión administrativa número 17 la Información Contable deberá estar firmada en cada página de la misma e incluir al final la siguiente leyenda: "Bajo protesta de decir verdad declaramos que los Estados Financieros y sus notas, son razonablemente correctos y son responsabilidad del emisor"


Nota de Gestión Administrativa 17



C.P. GISELA DE LEÓN SALINAS  
JEFA DEL DEPTO. RECURSOS FINANCIEROS



M.C. ALEJANDRO MERCED VALDÉS AGUIRRE  
DIRECTOR GENERAL



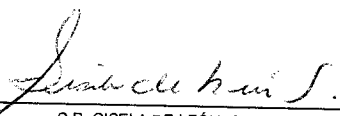
M.A. SILVIA CORDOVA MENCHACA  
SUBDIRECTORA ADMINISTRATIVA


**INSTITUTO TECNOLÓGICO DE ESTUDIOS SUPERIORES DE LA REGIÓN CARBONIFERA**  
 Balanza de Comprobación  
 Del 01 de enero al 31 de diciembre de 2019


CÓDIGO	CUENTA CONTABLE	SALDO INICIAL	CARGOS	ABONOS	SALDO FINAL
<b>8</b>	<b>CUENTAS DE ORDEN PRESUPUESTARIAS</b>	<b>0.00</b>	<b>\$841,725,694.56</b>	<b>\$841,725,694.56</b>	<b>0.00</b>
<b>8.1</b>	<b>LEY DE INGRESOS</b>	<b>0.00</b>	<b>\$275,964,595.72</b>	<b>\$275,964,595.72</b>	<b>0.00</b>
8.1.1	LEY DE INGRESOS ESTIMADA	0.00	\$88,868,440.44	\$0.00	\$88,868,440.44
8.1.2	LEY DE INGRESOS POR EJECUTAR	0.00	\$93,548,077.64	\$96,886,106.82	\$3,338,029.18
8.1.3	MODIFICACIONES A LA LEY DE INGRESOS ESTIMADA	0.00	\$8,017,666.38	\$8,017,666.38	\$0.00
8.1.4	LEY DE INGRESOS DEVENGADA	0.00	\$85,530,411.26	\$85,530,411.26	\$0.00
8.1.5	LEY DE INGRESOS RECAUDADA	0.00	\$0.00	\$85,530,411.26	\$85,530,411.26
<b>8.2</b>	<b>PRESUPUESTO DE EGRESOS</b>	<b>0.00</b>	<b>\$565,761,098.84</b>	<b>\$565,761,098.84</b>	<b>\$0.00</b>
8.2.1	PRESUPUESTO DE EGRESOS APROBADO	0.00	\$0.00	\$89,910,833.61	\$89,910,833.61
8.2.2	PRESUPUESTO DE EGRESOS POR EJERCER	0.00	\$147,902,901.69	\$147,885,478.27	\$17,423.42
8.2.3	MODIFICACIONES AL PRESUPUESTO DE EGRESOS APROBADO	0.00	\$57,182,247.55	\$57,992,068.08	\$809,820.53
8.2.4	PRESUPUESTO DE EGRESOS COMPROMETIDO	0.00	\$90,703,230.72	\$90,605,168.48	\$98,062.24
8.2.5	PRESUPUESTO DE EGRESOS DEVENGADO	0.00	\$90,605,168.48	\$90,605,168.48	\$0.00
8.2.6	PRESUPUESTO DE EGRESOS EJERCIDO	0.00	\$90,605,168.48	\$88,762,381.92	\$1,842,786.56
8.2.7	PRESUPUESTO DE EGRESOS PAGADO	0.00	\$88,762,381.92	\$0.00	\$88,762,381.92


**Nota de Gestión Administrativa 17**

De conformidad con la nota de gestión administrativa número 17 la Información Contable deberá estar firmada en cada página de la misma e incluir al final la siguiente leyenda: "Bajo protesta de decir verdad declaramos que los Estados Financieros y sus notas, son razonablemente correctos y son responsabilidad del emisor"

  
 C.P. GISELA DE LEÓN SALINAS  
 JEFA DEL DEPTO RECURSOS FINANCIEROS

  
 M.A SILVIA CORDOVA MENCHACA  
 SUBDIRECTORA ADMINISTRATIVA

  
 M.C ALEJANDRO MERCED VALDÉS AGUIRRE  
 DIRECTOR GENERAL



# PEÑA MONETA Y COMPAÑÍA, S.C.

CONTADORES PÚBLICOS Y CONSULTORES

## INFORMACIÓN CONTABLE

### INFORME SOBRE LA AUDITORÍA DE LOS ESTADOS FINANCIEROS

C.P.C. JOSÉ ARMANDO PLATA SANDOVAL  
AUDITOR SUPERIOR DEL ESTADO DE COAHUILA

LIC. TERESA GUAJARDO BERLANGA  
SECRETARIA DE FISCALIZACIÓN Y RENDICIÓN DE CUENTAS

M.C. ALEJANDRO MERCED VALDES AGUIRRE  
DIRECTOR DEL INSTITUTO TECNOLÓGICO DE ESTUDIOS SUPERIORES DE LA REGIÓN CARBONÍFERA

#### Revisión del Informe de Avance de Gestión Financiera

Hemos auditado los estados financieros del Instituto Tecnológico de Estudios Superiores de la Región Carbonífera, que comprenden el Estado de Situación Financiera e Informe sobre Pasivos Contingentes al 31 de Diciembre de 2019, el Estado de Actividades, Estado de Variación en la Hacienda Pública, Estado de Cambios en la Situación Financiera, Estado de Flujos de Efectivo, Estado Analítico del Activo, Estado Analítico de la Deuda y otros Pasivos, correspondientes al ejercicio terminado en dicha fecha, así como las notas explicativas de los estados financieros, que incluyen un resumen de las políticas contables significativas.

Nuestra responsabilidad consiste en informar el resultado parcial o avance de nuestra auditoría, ya que la revisión integral se considera por todo el ejercicio 2019.


#### Resultado parcial de la auditoría financiera

1. Al 31 de Diciembre de 2019 el Instituto Tecnológico de Estudios Superiores de la Región Carbonífera no ha cubierto la identificación de todos y cada uno de los bienes muebles e inmuebles.

Hemos llevado a cabo la auditoría de conformidad con las Normas Profesionales de Auditoría del Sistema Nacional de Fiscalización (NPASNF). Nuestras responsabilidades de acuerdo con dichas normas se describen más adelante en la sección *responsabilidades del auditor en relación con la auditoría de los estados financieros* contables de nuestro informe. Somos independientes del ente público de conformidad con el Código de Ética junto con los requerimientos de ética que son aplicables a nuestra auditoría de los estados financieros y hemos cumplido las demás responsabilidades de ética de conformidad con esos requerimientos y con el Código de Ética Profesional del Sistema Nacional de Fiscalización (SNF). Consideramos que la evidencia de auditoría que hemos obtenido proporciona una base suficiente y adecuada para nuestra opinión.

#### Párrafo de énfasis

Llamamos la atención a la Nota GA-05 a los Estados Financieros adjuntos, en la que se describen las bases contables utilizadas para la preparación de los mismos. Dichos Estados Financieros fueron preparados para cumplir con los requerimientos normativos gubernamentales a que está sujeta la entidad, los cuales están presentados en los formatos que para tal efecto fueron establecidos por el Consejo Nacional de Armonización Contable y la Auditoría Superior del Estado de Coahuila, consecuentemente, éstos no pueden ser apropiados para otra finalidad. Nuestra opinión no se modifica por esta cuestión.



# PEÑA MONETA Y COMPAÑÍA, S.C.

CONTADORES PÚBLICOS Y CONSULTORES

## **Responsabilidades de la dirección y de los responsables del gobierno de la entidad en relación con los estados financieros**

La dirección es responsable de la preparación y presentación razonable de los estados financieros adjuntos de conformidad con la Ley General de Contabilidad Gubernamental y los acuerdos normativos emitidos por el Consejo Nacional de Armonización Contable (CONAC), y del control interno que la dirección considere necesario para permitir la preparación de estados financieros contables libres de incorrección material, debida a fraude o error.

En la preparación de los estados financieros contables, la dirección es responsable de la valoración de la capacidad del ente público de existencia permanente, revelando, según corresponda, las cuestiones relacionadas con la existencia permanente y utilizando el postulado básico de contabilidad gubernamental existencia permanente excepto por disposición legal en la que se especifique lo contrario, o bien no exista otra alternativa realista.

Los responsables del gobierno del ente público son responsables de la supervisión del proceso de información financiera del ente.

## **Responsabilidades del auditor en relación con la auditoría de los estados financieros.**

Nuestros objetivos son obtener una seguridad razonable de que los estados financieros contables en su conjunto están libres de incorrección material, debida a fraude o error, y emitir un informe de auditoría que contiene nuestra opinión. Seguridad razonable es un alto grado de seguridad, pero no garantiza que una auditoría realizada de conformidad con las NPASNF siempre detecte una incorrección material cuando existe. Las incorrecciones pueden deberse a fraude o error y se consideran materiales si, individualmente o de forma agregada, puede preverse razonablemente que influyan en las decisiones económicas que los usuarios toman basándose en los estados financieros.


PEÑA MONETA Y COMPAÑÍA, S.C.


C.P.C. GENARO ENRIQUE PENA MONETA  
SOCIO DIRECTOR  
REG. D.G.P. 257914  
REG. ASEC-RPI-028-2017  
MONTECARLO 901-A COL. GUADALUPE  
MONCLOVA, COAHUILA C.P. 25750  
27 DE ENERO DE 2020

Instituto Tecnológico de Estudios Superiores de la Región Carbonífera  
Estado Analítico de Ingresos  
Del 01 de Enero al 31 de Diciembre de 2019

Clasificación Económica	Estimado	Ampliaciones y Reducciones	Ingreso Modificado	Devengado	Recaudado	Diferencia
	1	2	(3= 1 + 2)	4	5	(6= 5 - 1)
<b>Ingresos</b>						
Ingresos Corrientes	88,868,440	0	88,868,440	85,530,411	85,530,411	-3,338,029
Ingresos de Capital	88,868,440	0	88,868,440	85,530,411	85,530,411	-3,338,029
	0	0	0	0	0	0
<b>Financiamiento</b>						
Fuentes Financieras	0	0	0	0	0	0
	0	0	0	0	0	0
<b>Total</b>	<b>88,868,440</b>	<b>0</b>	<b>88,868,440</b>	<b>85,530,411</b>	<b>85,530,411</b>	<b>-3,338,029</b>

"Bajo protesta de decir verdad declaramos que los Estados Financieros y sus notas, son razonablemente correctos y son responsabilidad del emisor"

  
ING. JULIO CÉSAR MONTENEGRO HERNÁNDEZ  
SUBDIRECTOR DE PLANEACIÓN

  
M.A. ROCÍO BERNAL GARZA  
DIRECTORA DE PLANEACIÓN Y VINCULACIÓN


  
M.C. ALEJANDRO MERCED VALDÉS AGUIRRE  
DIRECTOR GENERAL


Instituto Tecnológico de Estudios Superiores de la Región Carbonífera  
Estado Analítico de Ingresos  
Del 1 de Enero al 31 de Diciembre de 2019

Estado Analítico de Ingresos Por Fuente de Financiamiento	Estimado (1)	Ampliaciones y Reducciones (2)	Ingreso Modificado (3= 1 + 2)	Devengado (4)	Recaudado (5)	Diferencia (6= 5 - 1)
<b>Ingresos del Poder Ejecutivo Federal o Estatal y de los Municipios</b>						
Impuestos	75,631,491	-1,187,585	74,443,906	72,172,464	72,172,464	-3,459,027
Cuotas y Aportaciones de Seguridad Social	0	0	0	0	0	0
Contribuciones de Mejoras	0	0	0	0	0	0
Derechos	0	0	0	0	0	0
Productos	4,661	0	4,661	0	0	0
Aprovechamientos	0	0	0	1,875	1,875	-2,786
Participaciones, Aportaciones, Convenios, Incentivos Derivados de la Colaboración Fiscal y Fondos Distintos de Aportaciones	1,450,038	-1,224,485	225,553	0	0	0
Transferencias, Asignaciones, Subsidios y Subvenciones, y Pensiones y Jubilaciones	74,176,791	36,900	74,213,692	72,170,589	72,170,589	-2,006,202
	0	0	0	0	0	0
	0	0	0	0	0	0
<b>Ingresos de los Entes Públicos de los Poderes Legislativo y Judicial, de los Órganos Autónomos y del Sector Paraestatal o Paramunicipal, así como de las Empresas Productivas del Estado</b>	13,236,950	1,187,585	14,424,534	13,357,947	13,357,947	120,998
Cuotas y Aportaciones de Seguridad Social	0	0	0	0	0	0
Productos	179,856	80,224	260,079	253,546	253,546	73,690
Ingresos por Venta de Bienes, Prestación de Servicios y Otros Ingresos	13,057,094	1,107,361	14,164,455	13,104,402	13,104,402	47,308
Transferencias, Asignaciones, Subsidios y Subvenciones, y Pensiones y Jubilaciones	0	0	0	0	0	0
<b>Ingresos derivados de financiamiento</b>	0	0	0	0	0	0
Ingresos Derivados de Financiamientos	0	0	0	0	0	0
<b>Total</b>	88,868,440	0	88,868,440	85,530,411	85,530,411	-3,338,029
				Ingresos excedentes		

"Bajo protesta de decir verdad declaramos que los Estados Financieros y sus notas, son razonablemente correctos y son responsabilidad del emisor"

  
ING. JULIO CÉSAR MONTENEGRO HERNÁNDEZ  
SÚBDIRECTOR DE PLANEACIÓN

  
M.C. ALEJANDRO MERCED VALDÉS AGUIRRE  
DIRECTOR GENERAL


  
M.A. BOCIO BERNAL GARZA  
DIRECTORA DE PLANEACIÓN Y VINCULACIÓN




Instituto Tecnológico de Estudios Superiores de la Región Carbonífera  
 Estado Analítico de Ingresos  
 Del 1 de Enero al 31 de Diciembre de 2019

Rubro de Ingresos	Estimado	Ampliaciones y Reducciones	Ingreso Modificado	Devengado	Recaudado	Diferencia
	(1)	(2)	(3= 1 + 2)	(4)	(5)	(6= 5 - 1)
Impuestos	0	0	0	0	0	0
Cuotas y Aportaciones de Seguridad Social	0	0	0	0	0	0
Contribuciones de Mejoras	0	0	0	0	0	0
Derechos	0	0	0	0	0	0
Productos	4,661	0	4,661	0	0	0
Aprovechamientos	179,856	80,224	260,079	1,875	1,875	-2,786
Ingresos por Venta de Bienes, Prestación de Servicios y Otros Ingresos	1,450,038	-1,224,485	225,553	253,546	253,546	73,690
Participaciones, Aportaciones, Convenios, Incentivos Derivados de la Colaboración Fiscal y Fondos Distintos de Aportaciones	13,057,094	1,107,361	14,164,455	0	0	-1,450,038
Transferencias, Asignaciones, Subsidios y Subvenciones, y Pensiones y Jubilaciones	74,176,791	36,900	74,213,692	13,104,402	13,104,402	47,308
Ingresos Derivados de Financiamientos	0	0	0	72,170,589	72,170,589	-2,006,202
	0	0	0	0	0	0
<b>Total</b>	<b>88,868,440</b>	<b>0</b>	<b>88,868,440</b>	<b>85,530,411</b>	<b>85,530,411</b>	<b>0</b>
				<b>Ingresos excedentes<sup>1</sup></b>		<b>-3,338,029</b>

"Bajo protesta de decir verdad declaramos que los Estados Financieros y sus notas, son razonablemente correctos y son responsabilidad del emisor"

  
 M.C. ALEJANDRO MERCED VALDÉS AGUIRRE  
 DIRECTOR GENERAL


  
 M.A. BOCIO BERNAL GARZA  
 DIRECTORA DE PLANEACIÓN Y VINCULACIÓN


Instituto Tecnológico de Estudios Superiores de la Región Carbonífera  
Estado Analítico del Ejercicio del Presupuesto de Egresos  
Clasificación Administrativa  
Del 1 de Enero al 31 de Diciembre de 2019

Concepto	Aprobado 1	Ampliaciones/ (Reducciones) 2	Egresos Modificado 3 = (1 + 2)	Devengado 4	Pagado 5	Subejercicio 6 = (3 - 4)
<b>100 Dirección General</b>						
101 Dirección General	\$18,118,505	-\$6,058,295	\$12,060,210	\$12,060,210	\$11,923,312	\$0
102 Dirección Académica	\$3,143,144	-\$1,287,281	\$1,855,863	\$1,855,863	\$1,821,451	\$0
103 DIRECCIÓN DE PLANEACIÓN Y VINCULACIÓN	\$4,391,775	-\$2,667,792	\$1,723,982	\$1,723,982	\$1,691,999	\$0
104 Subdirección Administrativa	\$2,124,821	-\$1,112,409	\$1,012,411	\$1,012,411	\$995,476	\$0
105 TECNOLOGÍAS DE LA INFORMACIÓN Y COMUNICACIÓN	\$3,445,011	-\$45,144	\$3,399,867	\$3,399,867	\$3,375,605	\$0
106 SUBDIRECCIÓN DE PLANEACIÓN	\$4,058,307	-\$878,955	\$3,179,352	\$3,179,352	\$3,169,868	\$0
<b>200 Dirección Académica</b>	\$955,447	-\$66,713	\$888,734	\$888,734	\$868,913	\$0
201 Subdirección Académica	\$2,706,310	-\$1,008,628	\$1,697,682	\$1,680,258	\$1,649,871	\$17,423
202 Subdirección de Estudios de Posgrado e Investigación	\$692,533	-\$27,573	\$664,960	\$664,960	\$649,767	\$0
<b>300 Subdirección de Estudios Profesionales</b>	\$2,013,777	-\$981,055	\$1,032,722	\$1,015,298	\$1,000,105	\$17,423
301 División Académica de Ingeniería Industrial	\$38,091,376	-\$3,014,060	\$41,105,437	\$41,007,375	\$40,139,445	\$98,062
302 División Académica de Ingeniería Electromecánica	\$6,374,928	\$1,280,687	\$7,655,616	\$7,655,616	\$7,489,701	\$0
303 DIVISIÓN ACADÉMICA DE INGENIERÍA EN ADMINISTRACIÓN	\$7,708,441	-\$1,093,780	\$6,614,662	\$6,614,662	\$6,459,626	\$0
304 División Académica de Ing. en Sistemas Computacionales	\$6,562,408	\$959,991	\$7,522,399	\$7,522,399	\$7,356,914	\$0
305 División Académica de Ingeniería Mecatrónica	\$6,578,845	\$1,775,009	\$8,353,854	\$8,255,792	\$8,095,424	\$98,062
306 DIV. ACAD. ING. PETROLERA	\$5,106,088	-\$26,045	\$5,080,043	\$5,080,043	\$4,969,370	\$0
307 DIV. DE EDUCACION A DISTANCIA MIXTA	\$3,919,345	-\$176,403	\$3,742,942	\$3,742,942	\$3,680,132	\$0
308 DEPARTAMENTO DE DESARROLLO ACADEMICO	\$793,430	-\$81,393	\$712,037	\$712,037	\$698,844	\$0
<b>400 Subdirección de Estudios de Posgrado e Investigación</b>	\$1,047,890	\$375,994	\$1,423,884	\$1,423,884	\$1,409,434	\$0
401 DIVISIÓN DE POSGRADO, DESARROLLO Y ORIENTACIÓN ACADÉMICA	\$3,584,446	\$193,853	\$3,778,299	\$3,778,299	\$3,731,174	\$0
402 DEPARTAMENTO DE CONTROL ESCOLAR Y SERVICIOS ESTUDIANTILES	\$737,700	\$26,457	\$764,157	\$764,157	\$746,542	\$0
<b>500 Subdirección Administrativa</b>	\$2,846,746	\$167,396	\$3,014,142	\$3,014,142	\$2,984,633	\$0
501 DEPARTAMENTO DE RECURSOS HUMANOS	\$14,145,719	\$4,251,744	\$18,397,463	\$18,397,463	\$17,908,307	\$0
502 Departamento de Recursos Financieros	\$3,896,754	\$885,242	\$4,781,996	\$4,781,996	\$4,418,312	\$0
503 DEPARTAMENTO DE RECURSOS MATERIALES Y SERVICIOS GENERALES	\$1,891,173	-\$1,350,755	\$540,418	\$540,418	\$505,196	-\$0
<b>600 DIRECCIÓN DE PLANEACIÓN Y VINCULACIÓN</b>	\$8,357,791	\$4,717,257	\$13,075,048	\$13,075,048	\$12,984,799	\$0
601 DEPTO DE PROMOCIÓN CULTURAL, DEPORTIVA, CÍVICA Y RECREATIVA	\$7,141,767	\$188,689	\$7,330,457	\$7,330,457	\$7,182,802	\$0
602 Departamento de Información	\$3,056,833	\$331,578	\$3,388,412	\$3,388,412	\$3,322,493	\$0
603 DEPARTAMENTO DE CALIDAD E INNOVACIÓN	\$1,042,255	\$76,553	\$1,118,808	\$1,118,808	\$1,089,597	\$0
604 DEPARTAMENTO DE INCUBACIÓN E INNOVACIÓN EMPRESARIAL	\$1,625,453	-\$290,578	\$1,334,875	\$1,334,875	\$1,314,484	\$0
605 Subdirección de Vinculación	\$466,635	\$16,406	\$483,041	\$483,041	\$471,837	\$0
<b>700 Subdirección de Vinculación</b>	\$950,590	\$54,731	\$1,005,321	\$1,005,321	\$984,390	\$0
701 Departamento de Gestión Tecnológica	\$5,071,405	-\$4,822	\$5,066,583	\$5,066,583	\$4,967,342	\$0
703 DEPARTAMENTO DE INGLÉS	\$421,995	-\$84,056	\$337,939	\$337,939	\$337,939	\$0
<b>800 SUBDIRECCIÓN DE PLANEACIÓN</b>	\$4,649,410	\$79,234	\$4,728,644	\$4,728,644	\$4,629,403	\$0
802 DEPARTAMENTO DE COMUNICACIÓN Y DIFUSIÓN	\$1,051,305	\$233,219	\$1,284,525	\$1,284,525	\$1,260,129	\$0
803 DEPARTAMENTO DE ESTADÍSTICA Y EVALUACIÓN	\$640,265	\$238,232	\$878,496	\$878,496	\$863,585	\$0
<b>Total del Gasto</b>	\$411,041	-\$5,012	\$406,028	\$406,028	\$396,544	\$0
	\$89,910,834	\$809,821	\$90,720,654	\$90,605,168	\$88,762,382	\$115,466

"Bajo protesta de decir verdad declaramos que los Estados Financieros y sus notas, son razonablemente correctos y son responsabilidad del emisor"

  
ING. JULIO CÉSAR MONTENEGRO HERNÁNDEZ  
SUBDIRECTOR DE PLANEACIÓN

  
M. G. ALEJANDRO MERCED VALDÉS AGUIRRE  
DIRECTOR GENERAL


  
M. A. ROCÍO BERNAL GARZA  
DIRECTORA DE PLANEACIÓN Y VINCULACIÓN


**Instituto Tecnológico de Estudios Superiores de la Región Carbonífera**  
**Estado Analítico del Ejercicio del Presupuesto de Egresos**  
**Clasificación Económica (por Tipo de Gasto)**  
**Del 1 de Enero al 31 de Diciembre de 2019**

Concepto	Egresos					
	Aprobado 1	Ampliaciones/ (Reducciones) 2	Modificado 3 = (1 + 2)	Devengado 4	Pagado 5	Subejercicio 6 = (3 - 4)
Gasto Corriente	83,580,203	3,827,981	87,408,183	87,390,760	85,547,973	17,424
Gasto de Capital	6,330,631	-3,018,160	3,312,471	3,214,408	3,214,408	98,062
Amortización de la Deuda y Disminución de Pasivos	0	0	0	0	0	0
Pensiones y Jubilaciones	0	0	0	0	0	0
Participaciones	0	0	0	0	0	0
<b>Total del Gasto</b>	<b>89,910,834</b>	<b>809,821</b>	<b>90,720,654</b>	<b>90,605,168</b>	<b>88,762,382</b>	<b>115,486</b>

"Bajo protesta de decir verdad declaramos que los Estados Financieros y sus notas, son razonablemente correctos y son responsabilidad del emisor"

  
 ING. JULIO CÉSAR MONTENEGRO HERNÁNDEZ  
 SUBDIRECTOR DE PLANEACIÓN

  
 M.C. ALEJANDRO VERCED VALDÉS AGUIRRE  
 DIRECTOR GENERAL

  
 M.A. ROCÍO BERNAL GARZA  
 DIRECTORA DE PLANEACIÓN Y VINCULACIÓN

Instituto Tecnológico de Estudios Superiores de la Región Carbonífera  
Estado Analítico del Ejercicio del Presupuesto de Egresos  
Clasificación por Objeto del Gasto (Capítulo y Concepto)  
Del 1 de Enero al 31 de Diciembre de 2019


Concepto	Egresos					
	Aprobado 1	Ampliaciones/ Reducciones 2	Modificado 3 = (1 + 2)	Devengado 4	Pagado 5	Subejercicio 6 = (3 - 4)
<b>Servicios Personales</b>	<b>63,973,450</b>	<b>1,772,229</b>	<b>65,745,680</b>	<b>65,745,680</b>	<b>64,230,195</b>	<b>0</b>
Remuneraciones al Personal de Carácter Permanente	35,435,504	-192,585	35,242,919	35,242,919	35,242,919	0
Remuneraciones al Personal de Carácter Transitorio	429,370	123,989	553,360	553,360	553,360	0
Remuneraciones Adicionales y Especiales	14,048,246	1,132,745	15,180,990	15,180,990	15,180,990	0
Seguridad Social	8,367,994	2,057,245	10,425,240	10,425,240	8,909,755	0
Otras Prestaciones Sociales y Económicas	3,092,336	-776,447	2,315,890	2,315,890	2,315,890	0
Previsiones	0	0	0	0	0	0
Pago de Estímulos a Servidores Públicos	2,600,000	-572,719	2,027,281	2,027,281	2,027,281	0
<b>Materiales y Suministros</b>	<b>4,387,969</b>	<b>413,869</b>	<b>4,781,837</b>	<b>4,781,837</b>	<b>4,773,427</b>	<b>0</b>
Materiales de Administración, Emisión de Documentos y Artículos Oficiales	1,948,573	474,201	2,422,774	2,422,774	2,422,774	0
Alimentos y Utensilios	406,087	-27,988	378,099	378,099	378,099	0
Materias Primas y Materiales de Producción y Comercialización	250	3,279	3,529	3,529	3,529	0
Materiales y Artículos de Construcción y de Reparación	304,191	226,100	530,292	530,292	530,292	-0
Productos Químicos, Farmacéuticos y de Laboratorio	16,234	-3,502	12,732	12,732	12,732	0
Combustibles, Lubricantes y Aditivos	1,035,333	-405,242	630,091	630,091	630,091	0
Vestuario, Blancos, Prendas de Protección y Artículos Deportivos	436,328	-357,547	78,781	78,781	70,371	0
Materiales y Suministros Para Seguridad	0	0	0	0	0	0
Herramientas, Refacciones y Accesorios Menores	220,972	504,567	725,538	725,538	725,538	0
<b>Servicios Generales</b>	<b>13,869,594</b>	<b>1,522,337</b>	<b>15,391,931</b>	<b>15,374,507</b>	<b>15,055,615</b>	<b>17,423</b>
Servicios Básicos	2,430,000	-122,783	2,307,217	2,307,217	2,307,217	0
Servicios de Arrendamiento	330,370	42,746	373,116	373,116	373,116	0
Servicios Profesionales, Científicos, Técnicos y Otros Servicios	2,288,072	132,617	2,420,690	2,420,690	2,223,708	-0
Servicios Financieros, Bancarios y Comerciales	450,328	-34,426	415,901	415,901	415,901	0
Servicios de Instalación, Reparación, Mantenimiento y Conservación	5,106,113	1,485,953	6,592,066	6,592,066	6,592,066	0
Servicios de Comunicación Social y Publicidad	40,000	30,458	70,458	70,458	70,458	0
Servicios de Traslado y Viáticos	1,806,653	-600,896	1,205,767	1,188,344	1,188,344	17,423
Servicios Oficiales	422,423	191,068	613,491	613,491	613,491	0
Otros Servicios Generales	995,635	397,589	1,393,224	1,393,224	1,271,314	0
<b>Transferencias, Asignaciones, Subsidios y Otras Ayudas</b>	<b>1,369,190</b>	<b>119,546</b>	<b>1,488,736</b>	<b>1,488,736</b>	<b>1,488,736</b>	<b>0</b>
Transferencias Internas y Asignaciones al Sector Público	0	0	0	0	0	0
Transferencias al Resto del Sector Público	0	0	0	0	0	0
Subsidios y Subvenciones	0	0	0	0	0	0
Ayudas Sociales	0	0	0	0	0	0
Pensiones y Jubilaciones	1,369,190	119,546	1,488,736	1,488,736	1,488,736	0
Transferencias a Fideicomisos, Mandatos y Otros Análogos	0	0	0	0	0	0
Transferencias a la Seguridad Social	0	0	0	0	0	0
Donativos	0	0	0	0	0	0
Transferencias al Exterior	0	0	0	0	0	0
<b>Bienes Muebles, Inmuebles e Intangibles</b>	<b>6,330,631</b>	<b>-3,018,160</b>	<b>3,312,471</b>	<b>3,214,408</b>	<b>3,214,408</b>	<b>98,062</b>
Mobiliario y Equipo de Administración	4,368,375	-2,819,496	1,548,880	1,450,818	1,450,818	98,062
Mobiliario y Equipo Educativo y Recreativo	340,264	-58,961	281,303	281,303	281,303	0
Equipo e Instrumental Médico y de Laboratorio	0	0	0	0	0	0
Vehículos y Equipo de Transporte	1,000,000	-690,000	310,000	310,000	310,000	0
Equipo de Defensa y Seguridad	0	0	0	0	0	0
Maquinaria, Otros Equipos y Herramientas	261,992	326,953	588,945	588,945	588,945	0
Activos Biológicos	0	0	0	0	0	0
Bienes Inmuebles	0	564,779	564,779	564,779	564,779	0
Activos Intangibles	360,000	-341,436	18,564	18,564	18,564	0
<b>Inversión Pública</b>	<b>0</b>	<b>0</b>	<b>0</b>	<b>0</b>	<b>0</b>	<b>0</b>
Obra Pública en Bienes de Dominio Público	0	0	0	0	0	0
Obra Pública en Bienes Propios	0	0	0	0	0	0
Proyectos Productivos y Acciones de Fomento	0	0	0	0	0	0


**Instituto Tecnológico de Estudios Superiores de la Región Carbonífera**  
**Estado Analítico del Ejercicio del Presupuesto de Egresos**  
**Clasificación por Objeto del Gasto (Capítulo y Concepto)**  
**Del 1 de Enero al 31 de Diciembre de 2019**

Concepto	Egresos					
	Aprobado	Ampliaciones/ (Reducciones)	Modificado	Devengado	Pagado	Subejercicio
	1	2	3 = (1 + 2)	4	5	6 = (3 - 4)
<b>Inversiones Financieras y Otras Provisiones</b>	0	0	0	0	0	0
Inversiones Para el Fomento de Actividades Productivas	0	0	0	0	0	0
Acciones y Participaciones de Capital	0	0	0	0	0	0
Compra de Títulos y Valores	0	0	0	0	0	0
Concesión de Préstamos	0	0	0	0	0	0
Inversiones en Fideicomisos, Mandatos y Otros Análogos	0	0	0	0	0	0
Otras Inversiones Financieras	0	0	0	0	0	0
Provisiones para Contingencias y Otras Erogaciones Especiales	0	0	0	0	0	0
<b>Participaciones y Aportaciones</b>	0	0	0	0	0	0
Participaciones	0	0	0	0	0	0
Aportaciones	0	0	0	0	0	0
Convenios	0	0	0	0	0	0
<b>Deuda Pública</b>	0	0	0	0	0	0
Amortización de la Deuda Pública	0	0	0	0	0	0
Intereses de la Deuda Pública	0	0	0	0	0	0
Comisiones de la Deuda Pública	0	0	0	0	0	0
Gastos de la Deuda Pública	0	0	0	0	0	0
Costo por Coberturas	0	0	0	0	0	0
Apoyos Financieros	0	0	0	0	0	0
Adeudos de Ejercicios Fiscales Anteriores (Adefas)	0	0	0	0	0	0
<b>Total del Gasto</b>	89,910,834	809,821	90,720,654	90,605,168	88,762,382	115,486

"Bajo protesta de decir verdad declaramos que los Estados Financieros y sus notas, son razonablemente correctos y son responsabilidad del emisor"

  
 ING. JULIO CÉSAR MONTENEGRO HERNÁNDEZ  
 SUBDIRECTOR DE PLANEACIÓN

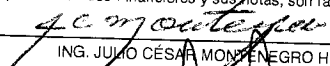
  
 M.C. ALEJANDRO JORGE VALDÉS AGUIRRE  
 DIRECTOR GENERAL


  
 M.A. ROCÍO BERNAL GARZA  
 DIRECTORA DE PLANEACIÓN Y VINCULACIÓN


**Instituto Tecnológico de Estudios Superiores de la Región Carbonífera**  
**Estado Analítico del Ejercicio del Presupuesto de Egresos**  
**Clasificación Funcional (Finalidad y Función)**  
**Del 1 de Enero al 31 de Diciembre de 2019**

Concepto	Egresos					
	Aprobado 1	Ampliaciones/ (Reducciones) 2	Modificado 3 = (1 + 2)	Devengado 4	Pagado 5	Subejercicio 6 = (3 - 4)
<b>Gobierno</b>						
Legislación	0	0	0	0	0	0
Justicia	0	0	0	0	0	0
Coordinación de la Política de Gobierno	0	0	0	0	0	0
Relaciones Exteriores	0	0	0	0	0	0
Asuntos Financieros y Hacendarios	0	0	0	0	0	0
Seguridad Nacional	0	0	0	0	0	0
Asuntos de Orden Público y de Seguridad Interior	0	0	0	0	0	0
Otros Servicios Generales	0	0	0	0	0	0
<b>Desarrollo Social</b>						
Protección Ambiental	89,910,834	809,821	90,720,654	90,605,168	88,762,382	115,486
Vivienda y Servicios a la Comunidad	0	0	0	0	0	0
Salud	0	0	0	0	0	0
Recreación, Cultura y Otras Manifestaciones Sociales	0	0	0	0	0	0
Educación	0	0	0	0	0	0
Protección Social	89,910,834	809,821	90,720,654	90,605,168	88,762,382	115,486
Otros Asuntos Sociales	0	0	0	0	0	0
<b>Desarrollo Económico</b>						
Asuntos Económicos, Comerciales y Laborales en General	0	0	0	0	0	0
Agropecuaria, Silvicultura, Pesca y Caza	0	0	0	0	0	0
Combustibles y Energía	0	0	0	0	0	0
Minería, Manufacturas y Construcción	0	0	0	0	0	0
Transporte	0	0	0	0	0	0
Comunicaciones	0	0	0	0	0	0
Turismo	0	0	0	0	0	0
Ciencia, Tecnología e Innovación	0	0	0	0	0	0
Otras Industrias y Otros Asuntos Económicos	0	0	0	0	0	0
<b>Otras no Clasificadas en Funciones Anteriores</b>						
Transacciones de la Deuda Pública / Costo Financiero de la Deuda	0	0	0	0	0	0
Transferencias, Participaciones y Aportaciones entre Diferentes Niveles y Ordenes de Gobierno	0	0	0	0	0	0
Saneamiento del Sistema Financiero	0	0	0	0	0	0
Adeudos de Ejercicios Fiscales Anteriores	0	0	0	0	0	0
<b>Total del Gasto</b>	<b>89,910,834</b>	<b>809,821</b>	<b>90,720,654</b>	<b>90,605,168</b>	<b>88,762,382</b>	<b>115,486</b>

"Bajo protesta de decir verdad declaramos que los Estados Financieros y sus notas, son razonablemente correctos y son responsabilidad del emisor"

  
 ING. JULIO CÉSAR MONTENEGRO HERNÁNDEZ  
 SUBDIRECTOR DE PLANEACIÓN

  
 M.C. ALEJANDRO VALDÉS VALDÉS  
 DIRECTOR GENERAL

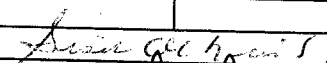
  
 M.A. ROCÍO BERNAL GARZA  
 DIRECTORA DE PLANEACIÓN Y VINCULACIÓN


**Instituto Tecnológico de Estudios Superiores de la Región Carbonífera**  
**Endeudamiento Neto**  
**Del 1 de Enero al 31 de Diciembre de 2019**


Identificación de Crédito o Instrumento	Contratación/Colocación	Amortización	Endeudamiento Neto
	A	B	C = A - B
<b>Creditos Bancarios</b>			
			0
			0
			0
			0
			0
			0
			0
			0
			0
<b>Total Créditos Bancarios</b>	<b>0</b>	<b>0</b>	<b>0</b>

<b>Otros Instrumentos de Deuda</b>			
			0
			0
			0
			0
			0
			0
			0
			0
			0
			0
<b>Total Otros Instrumentos de Deuda</b>	<b>0</b>	<b>0</b>	<b>0</b>

<b>TOTAL</b>	<b>0</b>	<b>0</b>	<b>0</b>
--------------	----------	----------	----------

  
 C.P. GISELA DE LEÓN SALINAS  
 JEFA DEL DEPTO RECURSOS FINANCIEROS

  
 M.A. SILVIA CORDOVA MENCHACA  
 SUBDIRECTORA ADMINISTRATIVA


  
 M.C. ALEJANDRO MERCED VALDÉS AGUIRRE  
 DIRECTOR GENERAL


**Instituto Tecnológico de Estudios Superiores de la Región Carbonífera**  
**Intereses de la Deuda**  
**Del 1 de Enero al 31 de Diciembre de 2019**


Identificación de Crédito o Instrumento	Devengado	Pagado
<b>Créditos Bancarios</b>		
<b>Total de intereses de Créditos Bancarios</b>	<b>0</b>	<b>0</b>

<b>Otros Instrumentos de Deuda</b>		
<b>Total de intereses de Otros Instrumentos de Deuda</b>	<b>0</b>	<b>0</b>

<b>TOTAL</b>	<b>0</b>	<b>0</b>
--------------	----------	----------

  
 C.P. GISELA DE LEÓN SALINAS  
 JEFA DEL DEPTO. RECURSOS FINANCIEROS

  
 M.A. SILVIA CÓRDOVA MENCHACA  
 SUBDIRECTORA ADMINISTRATIVA

  
 M.C. ALEJANDRO MERCED VALDÉS ÁGUIRRE  
 DIRECTOR GENERAL



**Cuenta Pública 2019**  
**Instituto Tecnológico de Estudios Superiores de la Región Carbonífera**  
**Indicadores de Postura Fiscal**  
**Del 1 de Enero al 31 de Diciembre de 2019**

Concepto	Estimado	Devengado	Pagado
<b>I. Ingresos Presupuestarios (I=1+2)</b>	88,868,440	85,530,411	85,530,411
<b>1. Ingresos del Gobierno de la Entidad Federativa <sup>1</sup></b>	0	0	0
<b>2. Ingresos del Sector Paraestatal <sup>1</sup></b>	88,868,440	85,530,411	85,530,411
<b>II. Egresos Presupuestarios (II=3+4)</b>	89,910,834	90,605,168	88,762,382
<b>3. Egresos del Gobierno de la Entidad Federativa <sup>2</sup></b>	0	0	0
<b>4. Egresos del Sector Paraestatal <sup>2</sup></b>	89,910,834	90,605,168	88,762,382
<b>III. Balance Presupuestario (Superávit o Déficit) (III = I - II)</b>	-1,042,393	-5,074,757	-3,231,971

Concepto	Estimado	Devengado	Pagado
<b>III. Balance presupuestario (Superávit o Déficit)</b>	-1,042,393	-5,074,757	-3,231,971
<b>IV. Intereses, Comisiones y Gastos de la Deuda</b>	0	0	0
<b>V. Balance Primario (Superávit o Déficit) (V= III - IV)</b>	-1,042,393	-5,074,757	-3,231,971


Concepto	Estimado	Devengado	Pagado
<b>A. Financiamiento</b>	0	0	0
<b>B. Amortización de la deuda</b>	0	0	0
<b>C. Endeudamiento ó desendeudamiento (C = A - B)</b>	0	0	0


1. Los Ingresos que se presentan son los ingresos presupuestarios totales sin incluir los ingresos por financiamientos. Los Ingresos del Gobierno de la Entidad Federativa corresponden a los del Poder Ejecutivo, Legislativo Judicial y Autónomos

2. Los egresos que se presentan son los egresos presupuestarios totales sin incluir los egresos por amortización. Los egresos del Gobierno de la Entidad Federativa corresponden a los del Poder Ejecutivo, Legislativo, Judicial y Órganos Autónomos

3. Para Ingresos se reportan los ingresos recaudados; para egresos se reportan los egresos pagados

  
 C.P. GISELA DE LEÓN SALINAS  
 JEFA DEL DEPTO RECURSOS FINANCIEROS


  
 M.A. SILVIA CÓRDOVA MENCHACA  
 SUBDIRECTORA ADMINISTRATIVA

  
 M.C. ALÉJANDRO MERCED VALDÉS AGUIRRE  
 DIRECTOR GENERAL

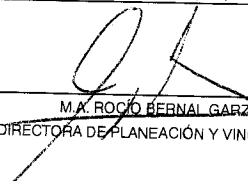
**Instituto Tecnológico de Estudios Superiores de la Región Carbonífera**  
**Gasto por Categoría Programática**  
**Del 1 de Enero al 31 de Diciembre de 2019**

Concepto	Aprobado		Egresos		Pagado		Subejercicio
	1	2	3 = (1 + 2)	4	5	6 = (3 - 4)	
Programas	89,910,834	809,821	90,720,654	90,605,168	88,762,382	115,486	
Subsidios: Sector Social y Privado o Entidades Federativas y Municipios	0	0	0	0	0	0	
Sujetos a Reglas de Operación	0	0	0	0	0	0	
Otros Subsidios	0	0	0	0	0	0	
Desempeño de las Funciones	89,910,834	809,821	90,720,654	90,605,168	88,762,382	115,486	
Prestación de Servicios Públicos	89,910,834	809,821	90,720,654	90,605,168	88,762,382	115,486	
Provisión de Bienes Públicos	0	0	0	0	0	0	
Planeación, seguimiento y evaluación de políticas públicas	0	0	0	0	0	0	
Promoción y fomento	0	0	0	0	0	0	
Regulación y supervisión	0	0	0	0	0	0	
Funciones de las Fuerzas Armadas (Únicamente Gobierno Federal)	0	0	0	0	0	0	
Específicos	0	0	0	0	0	0	
Proyectos de Inversión	0	0	0	0	0	0	
Administrativos y de Apoyo	0	0	0	0	0	0	
Apoyo al proceso presupuestario y para mejorar la eficiencia institucional	0	0	0	0	0	0	
Apoyo a la función pública y al mejoramiento de la gestión	0	0	0	0	0	0	
Operaciones ajenas	0	0	0	0	0	0	
Compromisos	0	0	0	0	0	0	
Obligaciones de cumplimiento de resolución jurisdiccional	0	0	0	0	0	0	
Desastres Naturales	0	0	0	0	0	0	
Obligaciones	0	0	0	0	0	0	
Pensiones y jubilaciones	0	0	0	0	0	0	
Aportaciones a la seguridad social	0	0	0	0	0	0	
Aportaciones a fondos de estabilización	0	0	0	0	0	0	
Aportaciones a fondos de inversión y reestructura de pensiones	0	0	0	0	0	0	
Programas de Gasto Federalizado (Gobierno Federal)	0	0	0	0	0	0	
Gasto Federalizado	0	0	0	0	0	0	
Participaciones a entidades federativas y municipios	0	0	0	0	0	0	
Costo financiero, deuda o apoyos a deudores y ahorradores de la banca	0	0	0	0	0	0	
Adeudos de ejercicios fiscales anteriores	0	0	0	0	0	0	
<b>Total del Gasto</b>	<b>89,910,834</b>	<b>809,821</b>	<b>90,720,654</b>	<b>90,605,168</b>	<b>88,762,382</b>	<b>115,486</b>	

"Bajo protesta de decir verdad declaramos que los Estados Financieros y sus notas, son razonablemente correctos y son responsabilidad del emisor"

  
 ING. JULIO CÉSAR MONTENEGRO HERNÁNDEZ  
 SUBDIRECTOR DE PLANEACIÓN

  
 M.C. ALEJANDRO MÉNDEZ VALDÉS AGUIRRE  
 DIRECTOR GENERAL

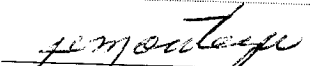
  
 M.A. ROCÍO BERNAL GARZA  
 DIRECTORA DE PLANEACIÓN Y VINCULACIÓN




**INSTITUTO TECNOLÓGICO DE ESTUDIOS SUPERIORES DE LA REGIÓN CARBONÍFERA.**  
**Programas proyectos de Inversión**  
**Del 01 de enero al 31 de diciembre de 2019.**

Programa o Proyecto de Inversión	# de Acuerdo	Tipo de Recursos	Presupuesto		% de Avance Físico	Estado
			Aprobado	Ejercido		
Instalación de piso de Biblioteca	I.ORD.444 220119	Ingresos Propios	\$372,000.00	\$371,752.13	100.00%	Concluido
Impermeabilización de las áreas de Inglés, Incubadora de Empresas, Electromecánica y Biblioteca. Instalación de cielo falso y aire acondicionado central de Biblioteca. Rehabilitación de área de viveros	I.ORD.445 220119	Ingresos Propios	\$2,100,000.00	\$2,462,529.79	100.00%	Concluido
Compra de 10 aparatos de aire acondicionado de 5 toneladas, 1 aparato de aire de 2 toneladas y un aparato de aire de 1 tonelada	II.ORD.452 090419	Ingresos Propios	\$350,000.00	\$348,912.92	100.00%	Concluido
Construcción e Instalación de 576 metros de cerca perimetral	II.ORD.455 090419	Ingresos Propios	\$1,500,000.00	\$1,489,993.98	100.00%	Concluido
Fabricación e instalación del letrero de identificación del Tecnológico de la Región Carbonífera	II.ORD.456 090419	Ingresos Propios	\$190,000.00	\$190,000.00	100.00%	Concluido
Instalación de fibra óptica	II.ORD.460 110719	Ingresos Propios	\$370,000.00	\$412,684.00	100.00%	Concluido
Compra de Mobiliario y equipo (Butacas, Mesas y computadoras)	II.ORD.461 110719	Ingresos Propios	\$900,000.00	\$980,000.00	100.00%	Concluido
Remodelación y rehabilitación de antigua cafetería y invernadero	II.ORD.462 110719	Ingresos Propios	\$350,000.00	\$311,535.68	100.00%	Concluido
Construcción de 288 metros de cerca perimetral para el Tecnológico de la Región Carbonífera	II.ORD.464 110719	Ingresos Propios	\$750,000.00	\$744,996.65	100.00%	Concluido
Adquisición de mobiliario y equipo indispensable para la Institución,	IV.ORD.469 161019	Ingresos Propios	\$862,000.00	\$874,319.23	100.00%	Concluido

*Bajo protesta de decir verdad declaramos que los Estados Financieros y sus notas, son razonablemente correctos y son responsabilidad del emisor.*

  
ING. JULIO CÉSAR MONTENEGRO HERNÁNDEZ  
SUBDIRECTOR DE PLANEACIÓN

  
M.A.Y.L. ROCÍO BERNAL GARZA  
DIRECTORA DE PLANEACIÓN Y VINCULACIÓN

  
M.C. ALEJANDRO MERCED VALDÉS AGUIRRE  
DIRECTOR GENERAL

Entidad Federativa: E05 Coahuila de Zaragoza  
Área de Estudio: A01 Educación Superior

UNIDAD RESPONSABLE: INSTITUTO TECNOLÓGICO DE ESTUDIOS SUPERIORES DE LA REGIÓN CARBONÍFERA

PROGRAMA PRESUPUESTARIO: PRESTACIÓN DE SERVICIOS PÚBLICOS

ALINEACIÓN PSE

OBJETIVO Fortalecer la calidad de los servicios educativos.

ESTRATEGIA Estrategia 1.3. Fortalecer la calidad y la pertinencia de los programas educativos de licenciatura para promover su acreditación

FIN	RESUMEN NARRATIVO	INDICADOR	META	SUPUESTO	MEDIO DE VERIFICACIÓN	ALINEACIÓN PSE (Líneas de Acción)	ALINEACIÓN LOCAL
Contribuir a fortalecer la calidad y pertinencia de la educación superior.	Para fortalecer la calidad de la educación superior tecnológica que se imparte en el IITESRC, este objetivo se enfoca a asegurar la pertinencia de la oferta educativa, mejorar la habilitación del profesorado, su formación y actualización permanente; impulsar su desarrollo profesional y el reconocimiento al desempeño de la función docente y de investigación, así como a fortalecer los indicadores de capacidad y competitividad académicas y su repercusión en la calidad de los programas educativos.	Estudiantes de licenciatura inscritos en programas acreditados o reconocidos por su calidad.	100%	El Tecnológico de la Región Carbonífera cuenta con el 100% de sus programas educativos acreditados reconocidos por su calidad.	Estadística 911 TecNM	2.32	1.3.3
Indicador 1	1.1 Porcentaje de estudiantes de licenciatura inscritos en programas acreditados o reconocidos por su calidad.	Porcentaje de estudiantes de licenciatura que realizan sus estudios en programas acreditados o reconocidos por su calidad.	100%	Existen fortalezas e intereses institucionales comunes para consolidar una educación superior con calidad.	Estadística 911 TecNM	2.3.2	1.3.3
Propósito 1	La población matriculada en educación superior es atendida con servicios de educativos reconocidos por su calidad	Tasa de variación de la matrícula de licenciatura en programas reconocidos por su calidad	100%	Se cuenta con programas educativos reconocidos por su calidad, profesores de tiempo completo, con un perfil apropiado y apoyos a la investigación	Reporte de matrícula de licenciatura, bajo resguardo del Departamento de Control Escolar y Servicios Educativos	2.3.2	1.3.3, 1.3.4, 1.3.7
Componente 1	Programas educativos de licenciatura evaluados y/o acreditados reconocidos por la calidad	Porcentaje de programas educativos de licenciatura evaluados y/o acreditados por su calidad	100%	Los programas educativos de licenciatura que son sometidos a su re-acreditación ante un organismo de CDPAES, mantienen su acreditación, los programas educativos a nivel licenciatura que por primera vez son sometidos ante un organismo CDPAES obtienen su acreditación, los programas evaluados por CIEES obtienen el nivel I.	Reportes de programas de buena calidad de nuevo licenciatura, bajo resguardo del Departamento de Calidad	2.3.2	1.3.3, 1.3.4, 1.3.7
Actividad 1	Seguimiento a la acreditación de programas educativos	Programas educativos de licenciatura evaluados y/o acreditados por su calidad	100%	Las divisiones académicas impulsan el mantenimiento de los programas educativos a nivel licenciatura	Reportes de media término de los programas educativos de medio término, bajo resguardo del Departamento de Calidad	2.3.2	1.3.3, 1.3.4, 1.3.7
Indicador 2	1.2 Porcentaje de profesores de tiempo completo con posgrado	Mide la proporción de profesores de tiempo completo con posgrado respecto al total de profesores de tiempo completo.	70%	La planta docente actual, se interesa por elevar su nivel académico, mediante un posgrado.	Reportes de personal académico con estudios de posgrado, bajo resguardo del Departamento de Desarrollo Académico y Estudios de Posgrado	2.3.5	1.1.1, 1.1.2, 1.1.3
Propósito 2	Docentes de tiempo completo que cuentan con estudios de posgrado	Tasa de variación entre profesores de tiempo completo con estudios de posgrado	70%	Los docentes de las diferentes divisiones académicas, desean incrementar su nivel académico estudiando un posgrado mediante convocatorias de beca.	Reporte de solicitudes de profesores que han aplicado en las diferentes convocatorias que se encuentran bajo resguardo del Departamento de Desarrollo Académico y Estudios de Posgrado	2.3.5	1.1.1, 1.1.2, 1.1.3
Componente 2	Docentes realizando estudios de posgrado	Porcentaje de docentes que se encuentran estudiando un posgrado	70%	Los docentes del Tecnológico se interesan por aplicar a las convocatorias del Conacyt.	Docentes favorecidos con becas de conacyt bajo resguardo del Departamento de Desarrollo Académico y Estudios de Posgrado	2.3.5	1.1.1, 1.1.2, 1.1.3
Actividad 2	Seguimiento de avance de los docentes que estudian posgrado con algún tipo de beca	Porcentaje de avance de los docentes que estudian posgrado con algún tipo de beca	70%	Los docentes del Tecnológico, se interesan por reportar su avance en sus estudios de posgrado	Avance de los docentes que realizan estudios de posgrado con algún tipo de beca, bajo resguardo del Departamento de Desarrollo Académico y Estudios de Posgrado	2.3.5	1.1.1, 1.1.2, 1.1.3
Indicador 3	1.3 Porcentaje de profesores de tiempo completo con reconocimiento del perfil deseable.	Proporción de profesores de tiempo completo con reconocimiento del perfil deseable, respecto del total de profesores de tiempo completo con posgrado.	20%	Los Docentes del tecnológico muestran interés por alcanzar el perfil deseable	Reporte de los docentes que cuentan con perfil deseable, bajo resguardo del Departamento de Desarrollo Académico	2.3.5	1.2.1, 1.2.2, 1.2.3, 1.2.4, 1.2.5
Propósito 3	Docentes que cuentan con perfil deseable	Tasa de variación de docentes con perfil deseable	20%	Los docentes de las diferentes divisiones académicas, se interesan por alcanzar el perfil deseable	Reportes de solicitudes de docentes que aplican para evaluación de perfil deseable, bajo resguardo del Departamento de Desarrollo Académico	2.3.5	1.2.1, 1.2.2, 1.2.3, 1.2.4, 1.2.5
Componente 3	Número de docentes con perfil deseable	Docentes que cuentan con perfil deseable	20%	Los docentes del Tecnológico muestran interés por aplicar a la convocatoria de perfil deseable	Reportes de solicitudes de docentes que aplican para evaluación de perfil deseable, bajo resguardo del Departamento de Desarrollo Académico	2.3.5	1.2.1, 1.2.2, 1.2.3, 1.2.4, 1.2.5
Actividad 3	Seguimiento de las solicitudes de docentes que aplicaron para la evaluación de perfil deseable	Porcentaje de docentes que aplican a las solicitudes de perfil deseable	20%	Los docentes del Tecnológico muestran interés por aplicar a la convocatoria de perfil deseable	Reportes de solicitudes de docentes que aplican para evaluación de perfil deseable en comparación con los docentes que consiguen dicho perfil, bajo resguardo del Departamento de Desarrollo Académico	2.3.5	1.2.1, 1.2.2, 1.2.3, 1.2.4, 1.2.5
Indicador 4	1.4 Eficiencia terminal.	Porcentaje de estudiantes que se titulan de la licenciatura en el ciclo escolar con respecto al número de estudiantes que ingresaron en ese mismo nivel seis años antes.	65%	Los estudiantes de las generaciones que ingresan al programa educativo culminan sus estudios profesionales	Sistema de indicadores básicos del TecNM	1.1 (líneas transversales)	2.2.7, 2.2.8
Propósito 4	Porcentaje de alumnos que ingresaron de una generación que terminaron sus estudios profesionales	Tasa de variación de estudiantes que ingresaron por generación y se titularon	65%	Los alumnos que se inscriben en el programa educativo, concluyen sus estudios profesionales	Sistema de indicadores institucionales, bajo resguardo del Departamento de Estadística y Evaluación	1.1 (líneas transversales)	2.2.7, 2.2.8
Componente 4	Número de estudiantes por cohorte que concluyen sus estudios profesionales	Tasa de variación por cohorte generacional	65%	Los estudiantes de las generaciones que ingresan al programa educativo culminan sus estudios profesionales	Sistema de indicadores institucionales, bajo resguardo del Departamento de Estadística y Evaluación	1.1 (líneas transversales)	2.2.7, 2.2.8
Actividad 4	Asegurar el seguimiento a la trayectoria académica de los estudiantes del IITESRC, con base en un sistema soportado por TIC.	Tasa de variación por cohorte generacional	65%	Se realiza un adecuado seguimiento de la trayectoria académica por cohorte generacional	Traectoria educativa, bajo resguardo de las Divisiones Académicas	1.1 (líneas transversales)	2.2.7, 2.2.8

ING. JULIO CÉSAR MONTENEGRO HERNÁNDEZ  
SUBDIRECTOR DE PLANEACIÓN

M. A. L. ROCIO BERNAL GARZA  
DIRECCIÓN DE PLANEACIÓN Y VINCULACIÓN

M. C. ALEJANDRO MERCED VALDÉS AGUIRRE  
DIRECTOR GENERAL

Entidad Federativa: E05 Coahuila de Zaragoza  
Área de Enfoque: AE01 Educación Superior

UNIDAD RESPONSABLE: INSTITUTO TECNOLÓGICO DE ESTUDIOS SUPERIORES DE LA REGIÓN CARBONÍFERA

PROGRAMA PRESUPUESTARIO: PRESTACION DE SERVICIOS PÚBLICOS

ALINEACIÓN PSE

OBJETIVO: Incrementar la cobertura, promover la inclusión y la equidad educativa

ESTRATEGIA: Estrategia 2.1. Incrementar la cobertura de la educación superior y ampliar la oferta educativa del IPESRC

FIN	RESUMEN NARRATIVO	INDICADOR	META	SUPUESTO	MEDIO DE VERIFICACIÓN	ALINEACIÓN PSE (Líneas de Acción)	ALINEACIÓN LOCAL
Contribuir a fortalecer la calidad y pertinencia de la educación superior.	Contribuir a incrementar la cobertura de los institutos y centros del TecNM y atender, en especial, a los grupos de la población que más lo necesitan, con estrategias que involucren la diversidad cultural y lingüística, valoren los requerimientos de la población con discapacidad y tomen en cuenta todas las barreras que impiden a mujeres y grupos vulnerables el acceso, permanencia y egreso en la educación superior tecnológica.	Incrementar la cobertura, promover la inclusión y la equidad educativa.	2400	Se gestionan adecuadamente los recursos asignados para atender a la demanda del servicio educativo.	Estadística 911 del TecNM	3.1.4	2.1.2, 2.1.3
Indicador 1	2.1 Matrícula de nivel licenciatura.	Número de estudiantes inscritos en programas de Licenciatura	2400	Los estudiantes están interesados en continuar y terminar su educación superior	Estadística 911 del TecNM	3.1.4	2.1.2, 2.1.3
Propósito 1	La población matriculada en educación superior es atendida	Total de estudiantes inscritas en programas de licenciatura	2400	Se cuenta con las condiciones necesarias para brindar atención a estudiantes que desean inscribirse y culminar su educación superior	Reporte de matrícula de licenciatura, bajo resguardo del Departamento de Control Escolar y Servicios Educativos	3.1.4	2.1.2, 2.1.3
Componente 1	Atención a la matrícula	Estudiantes atendidos según la matrícula	2400	Se cuentan con los recursos necesarios para brindar atención a la matrícula	Estructura educativa, bajo resguardo de Dirección Académica	3.1.4	2.1.2, 2.1.3
Actividad 1	Atención a estudiantes de todas las especialidades	Estudiantes atendidos de las diferentes especialidades ofertadas	2400	Se cuenta con la capacidad de atención para los estudiantes de las diferentes especialidades	Estructura educativa, por alumnos de las diferentes especialidades, bajo resguardo de Dirección Académica	3.1.4	2.1.2, 2.1.3
Indicador 2	2.2 Matrícula de posgrado	Número de estudiantes que realizan estudios en programas de posgrado.	40	Se gestionan adecuadamente los recursos asignados para atender a la demanda del servicio educativo de posgrado	Estadística 911 del TecNM	2.4.1	2.1.3, 2.2.1
Propósito 2	Realizar estudios pertinentes para la apertura de programas de posgrado	Estudio de los requerimientos necesarios para apertura estudios de posgrado.	40	Se conocen los requisitos necesarios para la apertura de un programa educativo de posgrado	Requisitos para la apertura de posgrado, bajo resguardo de la Subdirección de Investigación y Estudios de Posgrado	2.4.1	2.1.3, 2.2.1
Componente 2	Posibles alumnos atendidos en estudios de posgrado	Indicador de posibles aspirantes a estudios de posgrado.	40	Se cuenta con datos que indican que existen profesionistas interesados en cursar un posgrado	Estudio de factibilidad de la apertura de posgrado, bajo resguardo de la Subdirección de Investigación y Estudios de Posgrado	2.4.1	2.1.3, 2.2.1
Actividad 2	Actualización y apertura del programa de posgrado	Convocatorias lanzadas para la contratación de personal que cuente con doctorado	40	Se cuenta con los requisitos necesarios para la apertura de un programa de posgrado	Estudio para la apertura de posgrado, bajo resguardo de la Subdirección de Investigación y Estudios de Posgrado	2.4.1	2.1.3, 2.2.1
Indicador 3	2.3 Matrícula de educación a Distancia	Total de estudiantes inscritos en programas de licenciatura en su modalidad a distancia	20	Se cuenta con las condiciones necesarias para brindar atención a estudiantes que desean inscribirse y culminar su educación superior a través de la modalidad a distancia	Reporte de matrícula de licenciatura, bajo resguardo del Departamento de Control Escolar y Servicios Educativos	2.6.5, 3.1.7, 3.7.5	1.5.3, 1.5.5, 1.5.7, 1.5.8
Propósito 3	La población matriculada en educación superior a distancia es atendida	Estudiantes atendidos según la matrícula de educación a distancia	20	Se cuentan con los recursos necesarios para brindar atención a la matrícula	Estructura educativa, bajo resguardo de Dirección Académica	2.6.5, 3.1.7, 3.7.5	1.5.3, 1.5.5, 1.5.7, 1.5.8
Componente 3	Atención a la matrícula	Estudiantes atendidos según la matrícula en la modalidad a distancia.	20	Se cuentan con los recursos necesarios para brindar atención a la matrícula de educación a distancia	Estructura educativa, bajo resguardo de Dirección Académica	2.6.5, 3.1.7, 3.7.5	1.5.3, 1.5.5, 1.5.7, 1.5.8
Actividad 3	Atención a estudiantes de las especialidades de educación a distancia	Estudiantes atendidos de las diferentes especialidades ofertadas de educación a distancia.	20	Se cuenta con la capacidad de atención para los estudiantes de educación a distancia de las diferentes especialidades	Estructura educativa, por alumnos de las diferentes especialidades, bajo resguardo de Dirección Académica	2.6.5, 3.1.7, 3.7.5	1.5.3, 1.5.5, 1.5.7, 1.5.8

ING. JULIO CÉSAR MONTENEGRO HERNÁNDEZ  
SUBDIRECTOR DE PLANEACIÓN

M. A. L. ROCIO BERNAL SARZA  
DIRECTORA DE PLANEACIÓN Y VINCULACIÓN

M. C. ALEJANDRO SÁNCHEZ VALDÉS AGUIRRE  
DIRECTOR GENERAL

Entidad Federativa: E05 Coahuila de Zaragoza  
Área de Enfoque: AE01 Educación Superior

UNIDAD RESPONSABLE: INSTITUTO TECNOLÓGICO DE ESTUDIOS SUPERIORES DE LA REGIÓN CARBONÍFERA

PROGRAMA PRESUPUESTARIO: PRESTACIÓN DE SERVICIOS PÚBLICOS

ALINEACIÓN PSE

OBJETIVO: Promover la formación integral de los estudiantes

ESTRATEGIA: Estrategia 3.1. Fomentar la práctica de las actividades deportivas y recreativas en el ITESRC

FIN	RESUMEN NARRATIVO	INDICADOR	META	SUPUESTO	MEDIO DE VERIFICACIÓN	ALINEACIÓN PSE (Líneas de Acción)	ALINEACIÓN LOCAL
Contribuir a fortalecer la cultura del cuidado físico, prevención, solidaridad y sustentabilidad.	La formación integral en la educación se orienta al desarrollo pleno de todas las potencialidades del ser humano; es decir, aunado al cultivo académico, se promueve el crecimiento armónico de la persona desde su riqueza interior, la salud de su cuerpo y su convivencia con los demás.	Proporción de estudiantes que participan en actividades cívicas, artísticas y culturales promovidas y organizadas por los institutos y centros respecto de la matrícula total.	30%	Se gestionan adecuadamente los recursos asignados para atender a la formación integral de los estudiantes.	Estadística 911 del TecNM	3.2.8	3.1.6, 3.2.1, 3.3.4
Indicador 1	3.1 Porcentaje de estudiantes que participan en actividades de extensión: artísticas, culturales y cívicas.	Número de estudiantes que participan en actividades de extensión: artísticas, culturales y cívicas, promovidas y organizadas el ITESRC	30%	Se cuenta con las condiciones necesarias para contribuir a promover y difundir el arte y la cultura como recursos formativos privilegiados para impulsar la educación integral	Estadística 911 del TecNM	3.2.8	3.2.1, 3.2.2, 3.2.3, 3.2.4, 3.2.5, 3.2.6, 3.2.7, 3.2.8, 3.2.9, 3.2.10
Propósito 1	Lograr la formación integral de los alumnos/as	Total de estudiantes que participan en actividades artísticas, cívicas y culturales	30%	Se cuenta con las condiciones necesarias para brindar atención a estudiantes que participan en actividades artísticas, cívicas y culturales	Estadística 911 del TecNM	5.1.2	3.2.1, 3.2.6
Componente 1	Alumnos captados para participación en actividades artísticas, culturales y cívicas	Total de estudiantes captados para participar en actividades artísticas, cívicas y culturales	30%	Se cuentan con los recursos necesarios para realizar la captación de alumnos/as y que realicen sus actividades artísticas, culturales y cívicas	Reporte de alumnos participando en actividades artísticas, cívicas y culturales en los indicadores institucionales, bajo el resguardo del Departamento de Estadística y evaluación.	5.1.2	3.2.1, 3.2.6
Actividad 1	Realización del evento de arte y cultura	Número de estudiantes que participan en el evento de arte y cultura	30%	Se cuenta con los recursos necesarios para la realización del evento de arte y cultura	Reporte de alumnos participando en el evento de arte y cultura, bajo el resguardo del Departamento de promoción cultural, deportiva, cívica y recreativa.	5.1.2	3.2.1, 3.2.6
Indicador 2	3.2 Porcentaje de estudiantes que participan en actividades deportivas y recreativas.	Proporción de estudiantes que participan en actividades deportivas y recreativas, promovidas y organizadas por los institutos y centros, respecto de la matrícula total.	50%	Se cuenta con las condiciones necesarias para contribuir a promover y difundir la participación de actividades deportivas y recreativas para impulsar la educación integral	Estadística 911 del TecNM	4.2.4	3.1.1, 3.1.2, 3.1.5, 3.1.8
Propósito 2	Lograr la formación integral de los alumnos/as	Total de estudiantes que participan en actividades deportivas y recreativas	50%	Se cuenta con las condiciones necesarias para brindar atención a estudiantes que participan en actividades deportivas y recreativas	Estadística 911 del TecNM	4.2.4	3.1.1, 3.1.2, 3.1.5, 3.1.8
Componente 2	Alumnos captados para participación en actividades deportivas y recreativas	Total de estudiantes captados para participar en actividades deportivas y recreativas	50%	Se cuentan con los recursos necesarios para realizar la captación de alumnos/as y que realicen sus actividades deportivas y recreativas	Reporte de alumnos participando en actividades deportivas y recreativas en los indicadores institucionales, bajo el resguardo del Departamento de Estadística y evaluación.	4.2.4	3.1.1, 3.1.2, 3.1.5, 3.1.8
Actividad 2	Torneos internos	Número de estudiantes que participan en torneos internos	50%	Se cuenta con los recursos necesarios para la realización de torneos internos	Reporte de alumnos participando en torneos internos, bajo el resguardo del Departamento de promoción cultural, deportiva, cívica y recreativa.	4.2.4	3.1.1, 3.1.2, 3.1.5, 3.1.8
Indicador 3	3.3 Porcentaje de estudiantes inscritos en algún curso o programa de enseñanza de lenguas extranjeras.	Proporción de estudiantes que se encuentran inscritos en algún curso o programa de enseñanza de lenguas extranjeras, respecto de la matrícula total.	50%	Se cuentan con los recursos suficientes para que los estudiantes cursen algún programa de enseñanza de lengua extranjera	Sistema de indicadores Básicos del TecNM		1.6.3
Propósito 3	Estudiantes inscritos en programas de lengua extranjera	Número de estudiantes inscritos en algún curso o programa de enseñanza de lenguas extranjeras	50%	Se cuenta con el personal docente capacitado para que los estudiantes cursen algún programa de lengua extranjera	Sistema de indicadores Básicos del TecNM		1.6.3
Componente 3	Total de estudiantes cursando algún programa de lengua extranjera	Número de estudiantes que cursan algún programa de enseñanza de lenguas extranjeras	50%	Se cuenta con las adecuadas prácticas didácticas para el desarrollo de una segunda lengua	Sistemas de indicadores, bajo resguardo del Departamento de Estadística y Evaluación		1.6.3
Actividad 3	Actualización y acreditación de docentes de inglés	Docentes de inglés participando en cursos de acreditación.	50%	Se cuenta con recursos presupuestados para impulsar la acreditación de docentes de inglés	Acreditaciones de docentes de inglés, bajo el resguardo del Departamento de inglés		1.6.3

*J. C. Montenegro*  
ING. JULIO CÉSAR MONTENEGRO HERNÁNDEZ  
SUBDIRECTOR DE PLANEACIÓN

*M. A. L. Rocio Bernal Ganza*  
M. A. L. ROCIO BERNAL GANZA  
DIRECTORA DE PLANEACIÓN Y VINCULACIÓN

*M. C. Alvarado Merced Valdes Aguirre*  
M. C. ALVARADO MERCED VALDES AGUIRRE  
DIRECTOR GENERAL

Entidad Federativa: E05 Coahuila de Zaragoza  
Área de Enfoque: AE01 Educación Superior

UNIDAD RESPONSABLE: INSTITUTO TECNOLÓGICO DE ESTUDIOS SUPERIORES DE LA REGIÓN CARBONIFERA

PROGRAMA PRESUPUESTARIO: PRESTACIÓN DE SERVICIOS PÚBLICOS

ALINEACIÓN PSE

OBJETIVO: Impulsar la ciencia, la tecnología y la innovación.

ESTRATEGIA 4.1. Impulsar el desarrollo de las capacidades científicas y tecnológicas con enfoque en la vocación productiva de las regiones

FIN	RESUMEN NARRATIVO	INDICADOR	META	SUPUESTO	MEDIO DE VERIFICACIÓN	ALINEACIÓN PSE (Líneas de Acción)	ALINEACIÓN LOCAL
Contribuir a la transformación de México en una sociedad del conocimiento, que genere y aproveche los productos de la investigación científica, el desarrollo tecnológico y la innovación.	Contribuir a impulsar la educación científica y tecnológica como elemento indispensable para la transformación de México mediante la realización de proyectos de investigación que se vinculen con la generación de conocimiento y con los diversos sectores para la resolución de problemas	Número de proyectos de investigación científica, desarrollo tecnológico e innovación vinculados con los diversos sectores respecto a los proyectos de investigación.	10	Existe un vínculo efectivo entre la generación de conocimientos y los diversos sectores, que permiten la aplicación de innovaciones y avances tecnológicos en el desarrollo y bienestar social.	Estadística 911 del TecNM	2.4.3	4.1.2, 4.1.4, 4.1.6
Indicador 1	4.2 Profesores de tiempo completo adscritos al Sistema Nacional de Investigadores.	Número de profesores de tiempo completo adscritos al Sistema Nacional de Investigadores.	2	Se cuenta con las condiciones necesarias para contribuir a promover y difundir el arte y la cultura con recursos formativos privilegiados para impulsar la educación integral	Estadística 911 del TecNM	2.4.3	4.1.2, 4.1.4, 4.1.6
Propósito 1	Profesores adscritos al Sistema Nacional de Investigadores	Total de Profesores adscritos al Sistema Nacional de Investigadores.	2	Se contrata al personal con miras a cumplir con dos profesores adscritos al SNI	Sistema de indicadores institucionales, bajo resguardo del Departamento de Estadística y Evaluación	2.4.3	4.1.2, 4.1.4, 4.1.6
Componente 1	Docentes que pueden formar parte del SNI	Total de docentes de tiempo completo que pueden formar parte del SNI	2	Existen docentes que puedan reunir los requisitos para pertenecer al SNI	Sistema de indicadores institucionales, bajo resguardo del Departamento de Estadística y Evaluación	2.4.3	4.1.2, 4.1.4, 4.1.6
Actividad 1	Revisión y participación en las convocatorias para pertenecer al SNI	Profesores que participan en la convocatoria para pertenecer al SNI	2	Se reúnen los requisitos mínimos indispensables de los docentes que participan en la convocatoria para formar parte del SNI	Sistema de indicadores institucionales, bajo resguardo del Departamento de Estadística y Evaluación	2.4.3	4.1.2, 4.1.4, 4.1.6
Indicador 2	4.3 Proyectos de investigación, desarrollo tecnológico e innovación.	Cantidad de proyectos de investigación científica, desarrollo tecnológico e innovación, realizados por los institutos, unidades y centros.	10	Se cuentan con los recursos necesarios para realizar proyectos de investigación científica, desarrollo tecnológico e innovación	Estadística 911 del TecNM	2.4.3	4.1.2, 4.1.4, 4.1.6
Propósito 2	Número de proyectos de investigación científica, desarrollo tecnológico e innovación	Total de proyectos de investigación científica, desarrollo tecnológico e innovación	10	Se cuenta con las condiciones necesarias para que se realicen proyectos de investigación científica, desarrollo tecnológico e innovación	Estadística 911 del TecNM	2.4.3	4.1.2, 4.1.4, 4.1.6
Componente 2	Total de proyectos de investigación científica, desarrollo tecnológico e innovación	Proyectos realizados en los diferentes sectores de investigación científica, desarrollo tecnológico e innovación	10	Se incentiva a los alumnos y docentes a participar en proyectos de investigación, desarrollo tecnológico e innovación	Sistema de indicadores institucionales, bajo resguardo del Departamento de Estadística y Evaluación	2.4.3	4.1.2, 4.1.4, 4.1.6
Actividad 2	presentación de proyectos de investigación científica, desarrollo tecnológico e innovación	Número de proyectos realizados	10	Se cuentan con los recursos necesarios para realizar la presentación de proyectos de investigación científica, desarrollo tecnológico e innovación	Reporte de proyectos presentados, bajo resguardo de la Subdirección de Investigación y Estudios de Posgrado	2.4.3	4.1.2, 4.1.4, 4.1.6
Indicador 3	4.4 Estudiantes de licenciatura que participan en proyectos de investigación científica, desarrollo tecnológico e innovación.	Número de estudiantes que participan en proyectos de investigación científica, desarrollo tecnológico e innovación.	150	Se impulsa a los estudiantes a participar en proyectos de investigación científica, desarrollo tecnológico e innovación	Estadística 911 del TecNM	2.4.3	4.1.2, 4.1.4, 4.1.6
Propósito 3	Lograr que los estudiantes se involucren y participen en proyectos de investigación, desarrollo e innovación	Total de estudiantes que participan proyectos de investigación, desarrollo e innovación	150	Se cuenta con las condiciones necesarias para que los estudiantes participen en proyectos de investigación, desarrollo e innovación	Estadística 911 del TecNM	2.4.3	4.1.2, 4.1.4, 4.1.6
Componente 3	Alumnos participando en proyectos de investigación, desarrollo e innovación	Total de estudiantes captados para participar en proyectos de investigación, desarrollo e innovación	150	Se incentiva a los alumnos en participar en proyectos de investigación, desarrollo e innovación	Sistema de indicadores institucionales, bajo resguardo del Departamento de Estadística y Evaluación	2.4.3	4.1.2, 4.1.4, 4.1.6
Actividad 3	Concurso de innovación tecnológica	Número de estudiantes que participan en proyectos de innovación tecnológica	150	Se cuentan con los recursos necesarios para realizar el concurso de innovación tecnológica	Reporte de proyectos de innovación participantes en el concurso de innovación, bajo resguardo de la Subdirección de Investigación y estudios de posgrado	2.4.3	4.1.2, 4.1.4, 4.1.6

ING. JULIO CÉSAR MONTENEGRO HERNÁNDEZ  
SUBDIRECTOR DE PLANEACIÓN

M.A. ROCÍO BERNAL GARA  
DIRECTORA DE PLANEACIÓN Y VINCULACIÓN

M.C. ALEJANDRO VERED VALDÉS AGUIRRE  
DIRECTOR GENERAL



Unidad Federativa: Baja California Sur  
Área de Estudio: AME Educación Superior

UNIDAD RESPONSABLE: INSTITUTO TECNOLÓGICO DE ESTUDIOS SUPERIORES DE LA REGIÓN CARBONÍFERA

PROGRAMA PRESUPUESTARIO: PRESTACIÓN DE SERVICIOS PERIÓDICOS

ALINEACIÓN PSE

OBJETIVO ESTRATÉGICO: Consolidar la vinculación con los sectores público, social y privado.  
ESTRATEGIA: Fomentar las acciones de vinculación institucionales

INDICADOR	RESUMEN NARRATIVO	INDICADOR	META	SUPUESTO	MEDIO DE VERIFICACIÓN	ALINEACIÓN PSE (líneas de acción)	ALINEACIÓN LOCAL
	Contribuir a la transformación de México en una sociedad del conocimiento, que genere y aproveche mediante la vinculación con los diferentes sectores	Número de proyectos realizados en consolidación con los diferentes sectores	75	Existe un vínculo efectivo entre la generación de conocimientos y los diversos sectores, que permitan la aplicación de tecnologías y avances tecnológicos en el desarrollo y bienestar social.	Sistema de Indicadores Básicos TecNM	2.4.6, 2.4.8, 2.5.5	5.1.6
Indicador 1	5.1 Registros de propiedad intelectual.	Número de registros de propiedad intelectual obtenidos por los institutos, unidades y centros.	2	Se cuentan con los recursos suficientes que propicien el registro de propiedad intelectual	Sistema de Indicadores Básicos TecNM	2.4.6, 2.4.8, 2.5.5	5.2.1, 5.2.3
Propósito 1	Total de registros de propiedad intelectual	Tasa de variación de registros de propiedad intelectual	2	Existen proyectos que permitan el registro de propiedad intelectual	Sistema de Indicadores institucionales, bajo resguardo del Departamento de Estadística y Evaluación	2.4.6, 2.4.8, 2.5.5	5.2.1, 5.2.3
Componente 1	Número de registros de propiedad intelectual	Total de proyectos que son candidatos a realizar el registro de propiedad intelectual	2	Los proyectos cumplen con los requisitos mínimos indispensables para obtener el registro de propiedad intelectual	Solicitud de proyectos para realizar el registro de propiedad intelectual, bajo resguardo de la Subdirección de Investigación y Estudios de Programación	2.4.6, 2.4.8, 2.5.5	5.2.1, 5.2.3
Actividad 1	Cumplir con los requisitos de propiedad intelectual	Registros de propiedad intelectual solicitados	2	Se cumplen los requisitos mínimos indispensables para realizar la solicitud de registro de propiedad intelectual	Solicitud de proyectos para realizar el registro de propiedad intelectual, bajo resguardo de la Subdirección de Investigación y Estudios de Programación	2.4.6, 2.4.8, 2.5.5	5.2.1, 5.2.3
Indicador 2	5.2 Porcentaje de egresados incorporados al mercado laboral.	Número de egresados empleados o ubicados en el mercado laboral en áreas acordes con su perfil profesional dentro de los primeros doce meses posteriores a su egreso	50%	Se realiza un seguimiento de egresados adecuado para conocer la situación laboral de los egresados	Estadística 911 del TecNM	2.4.6, 2.4.8, 2.5.5	5.5.1, 5.5.2, 5.5.3, 5.5.6
Propósito 2	Número de egresados que se encuentran en el mercado laboral	Total de egresados que se encuentran laborando, a 12 meses de su egreso.	50%	Se realiza un seguimiento de egresados a doce meses de haber concluido sus estudios profesionales	Registro de seguimiento de egresados, bajo resguardo del Departamento de Estadística y Evaluación	2.4.6, 2.4.8, 2.5.5	5.5.1, 5.5.2, 5.5.3, 5.5.6
Componente 2	Total de egresados que laboran a doce meses de su egreso	Número de egresados laborando a doce meses de su egreso	50%	Existen una base de datos actualizada con los datos para realizar la encuesta a los egresados	Estudio de seguimiento de egresados, bajo resguardo del Departamento de Estadística y Evaluación	2.4.6, 2.4.8, 2.5.5	5.5.1, 5.5.2, 5.5.3, 5.5.6
Actividad 2	Aplicación de encuesta de seguimiento de egresados	Número de egresados encuestados	50%	Existen los recursos suficientes para llevar a cabo la aplicación de la encuesta de seguimiento de egresados	Estudio de seguimiento de egresados, bajo resguardo del Departamento de Estadística y Evaluación	2.4.6, 2.4.8, 2.5.5	5.5.1, 5.5.2, 5.5.3, 5.5.6
Indicador 4	5.3 Proyectos vinculados con los sectores público, social y privado.	Número de proyectos vinculados con los sectores público, social y privado que a través de convenios o acuerdos de colaboración.	75	Existen los recursos necesarios para realizar proyectos vinculados con los sectores público, social y privado.	Sistema de Indicadores institucionales, bajo resguardo del Departamento de Estadística y Evaluación	2.4.6, 2.4.8, 2.5.5	5.1.4
Propósito 4	Total de proyectos vinculados con los sectores público, social y privado.	Número de proyectos vinculados con los sectores público, social y privado.	75	Existe un adecuado registro de los proyectos vinculados con los sectores público, social y privado.	Sistema de Indicadores institucionales, bajo resguardo del Departamento de Estadística y Evaluación	2.4.6, 2.4.8, 2.5.5	5.1.4
Componente 4	Proyectos vinculados con los sectores público, social y privado.	Total de proyectos vinculados con los sectores público, social y privado.	75	Se registran los proyectos realizados en vinculación con los sectores público, social y privado.	Sistema de Indicadores institucionales, bajo resguardo del Departamento de Estadística y Evaluación	2.4.6, 2.4.8, 2.5.5	5.1.4
Actividad 4	Programa de detección de necesidades	Proyectos solicitados por los sectores público, social y privado.	75	Registro de solicitudes de proyectos de vinculación solicitados por los sectores público, social y privado.	Registro de solicitudes realizadas por los diferentes sectores, bajo resguardo de la Subdirección de Vinculación	2.4.6, 2.4.8, 2.5.5	5.1.4
Indicador 5	5.4 Estudiantes que participan en proyectos vinculados con los sectores público, social y privado.	Número de estudiantes que participan en proyectos vinculados con los sectores público, social y privado, a través de convenios o acuerdos de colaboración.	50	Se cuenta con los recursos necesarios para que los estudiantes realicen proyectos vinculados con los sectores público, social y privado.	Sistema de Indicadores Básicos TecNM	2.4.6, 2.4.8, 2.5.5	5.3.4, 5.3.5
Propósito 5	Participación de estudiantes en proyectos de vinculación con los sectores público, social y privado.	Total de estudiantes que participan en proyectos vinculados con los sectores público, social y privado a través de convenios o acuerdos de colaboración.	50	Existe un adecuado registro de los estudiantes que participan en los proyectos vinculados con los sectores público, social y privado.	Registro de estudiantes participando en proyectos de vinculación con los sectores público, social y privado. Bajo resguardo de la Subdirección de Vinculación	2.4.6, 2.4.8, 2.5.5	5.3.4, 5.3.5
Componente 5	Número de estudiantes que participan en proyectos de vinculación con los sectores público, social y privado.	Total de estudiantes participando en proyectos de vinculación con los sectores público, social y privado.	50	Existe la participación activa de estudiantes participando en proyectos de vinculación con los sectores público, social y privado.	Registro de estudiantes participando en proyectos de vinculación con los sectores público, social y privado. Bajo resguardo de la Subdirección de Vinculación	2.4.6, 2.4.8, 2.5.5	5.3.4, 5.3.5
Actividad 5	Registro de estudiantes participando en proyectos de vinculación con los sectores público, social y privado	Número de estudiantes participando en proyectos de vinculación con los sectores público, social y privado	50	Existe un adecuado registro de los estudiantes que se encuentran participando en proyectos de vinculación con los sectores público, social y privado	Registro de estudiantes participando en proyectos de vinculación con los sectores público, social y privado. Bajo resguardo de la Subdirección de Vinculación	2.4.6, 2.4.8, 2.5.5	5.3.4, 5.3.5
Indicador 6	5.5 Empresas incubadas a través del modelo institucional de incubación empresarial.	Mide la cantidad de empresas incubadas a través del modelo institucional de incubación empresarial.	100	Existen los recursos necesarios para que se incuben nuevas empresas	Sistema de Indicadores Básicos TecNM	2.4.6, 2.4.8, 2.5.5	5.4.1, 5.4.2
Propósito 6	Número de empresas incubadas	Total de empresas incubadas a través del modelo institucional de incubación empresarial.	100	Existe un adecuado registro de las empresas incubadas en las diferentes fases del proceso de incubación	Registro de empresas en pre incubación, incubación y pos incubación bajo resguardo del Departamento de Estadística y Evaluación	2.4.6, 2.4.8, 2.5.5	5.4.1, 5.4.2
Componente 6	Empresas que realizan su proceso de incubación	Total de empresas registradas en las fases de pre incubación, incubación y pos incubación	100	Existe un mecanismo que defina y registre las fases del proceso de incubación	Registro de empresas en pre incubación, incubación y pos incubación bajo resguardo del Departamento de Estadística y Evaluación	2.4.6, 2.4.8, 2.5.5	5.4.1, 5.4.2
Actividad 6	Registro de las empresas en las diferentes fases de incubación	Número de empresas registradas en las fases de incubación	100	Se lleva a cabo un adecuado registro y seguimiento de las empresas incubadas en las diferentes fases de incubación	Registro de empresas en pre incubación, incubación y pos incubación bajo resguardo de la coordinación de incubación de empresas	2.4.6, 2.4.8, 2.5.5	5.4.1, 5.4.2
Indicador 7	5.6 Estudiantes que participan en el Modelo Talento Emprendedor.	Número de estudiantes que participan en el Modelo Talento Emprendedor.	200	Se cuenta con los recursos necesarios para que los estudiantes participen en el Modelo Talento Emprendedor.	Sistema de Indicadores Básicos TecNM	2.4.6, 2.4.8, 2.5.5	5.4.1
Propósito 7	Estudiantes que participan activamente en el modelo de talento emprendedor	Total de estudiantes que participan en el Modelo Talento Emprendedor.	200	Existe un adecuado registro de los estudiantes que participan en el Modelo Talento Emprendedor.	Registro de los estudiantes que participan en el Modelo Talento Emprendedor. Bajo resguardo del Departamento de Estadística y Evaluación	2.4.6, 2.4.8, 2.5.5	5.4.1
Componente 7	Número de estudiantes que participan en el modelo de talento emprendedor	Total de estudiantes participando en el modelo de talento emprendedor	200	Existe la participación activa de estudiantes participando en el Modelo Talento Emprendedor.	Registro de los estudiantes que participan en el Modelo Talento Emprendedor. Bajo resguardo del Departamento de Estadística y Evaluación	2.4.6, 2.4.8, 2.5.5	5.4.1
Actividad 7	Total de estudiantes registrados en la participación del modelo de talento emprendedor	Número de estudiantes participando en el modelo de talento emprendedor	200	Existe un adecuado registro de los estudiantes que se encuentran participando en el Modelo Talento Emprendedor.	Registro de los estudiantes que participan en el Modelo Talento Emprendedor. Bajo resguardo de la coordinación de incubación de empresas	2.4.6, 2.4.8, 2.5.5	5.4.1

ING. JULIO PESAR MONTENEGRO HERNÁNDEZ  
SUBDIRECTOR DE PLANEACIÓN

ING. A. L. ROCÍO BERNAL GARZA  
DIRECTORA DE PLANEACIÓN Y VINCULACIÓN

M. C. FRANCISCO DE JAVIER GONZÁLEZ AGUIRRE  
DIRECTOR GENERAL



Entidad Federativa: E05 Coahuila de Zaragoza  
Área de Enfoque: A001 Educación Superior

UNIDAD RESPONSABLE: INSTITUTO TECNOLÓGICO DE ESTUDIOS SUPERIORES DE LA REGIÓN CARBONÍFERA

PROGRAMA PRESUPUESTARIO: PRESTACIÓN DE SERVICIOS PÚBLICOS

ALINEACIÓN PSE

OBJETIVO: Modernizar la gestión institucional, fortalecer la transparencia y la rendición de cuentas.

ESTRATEGIA: Estrategia 6.1. Adecuar la estructura orgánica a los nuevos requerimientos y fortalecer el marco normativo del ITESRC

FIN	RESUMEN NARRATIVO	INDICADOR	META	SUPESTO	MEDIO DE VERIFICACIÓN	ALINEACIÓN PSE (Líneas de Acción)	ALINEACIÓN LOCAL
Contribuir a la transformación de México fortaleciendo la cultura de la transparencia y rendición de cuentas	Es preciso optimizar la organización, desarrollo y dirección de Tecnológico de la Región Carbonífera; adecuar su estructura y depurar sus funciones y atribuciones, así como actualizar las disposiciones técnicas y administrativas para la organización y operación, desarrollo, supervisión y evaluación de la educación superior tecnológica, en un marco que fortalezca la cultura de la transparencia y la rendición de cuentas.	Porcentaje de cumplimiento en los reportes de cumplimiento de transparencia y rendición de cuentas	100%	Existe un mecanismo adecuado para llevar a cabo la transparencia y rendición de cuentas	Sistema de Indicadores Básicos Tec NM	3.1.8	6.5.2, 6.5.3
Indicador 1	6.1 Personal directivo y no docente capacitado.	Número de directivos y de personal no docente que recibieron capacitación.	47	Existen los recursos necesarios para realizar la capacitación de personal no directivo	Sistema de Indicadores Básicos Tec NM	3.5.4	6.3.4
Propósito 1	Número de personal no docente que recibe capacitación	Número de personal no docente que acude a la capacitación programada	47	Existe personal no docente que es capacitado para la realización de sus funciones	Indicadores Institucionales, bajo el resguardo del Departamento de Estadística y Evaluación	3.5.4	6.3.4
Componente 1	Total de personal no docente que recibe capacitación	Personal docente que recibe capacitación	47	Existen capacitaciones realizadas para el personal no docente del instituto	Registro del personal no docente que es capacitado, bajo resguardo del Departamento de Estadística y Evaluación	3.5.4	6.3.4
Actividad 1	Capacitación del personal no docente	Número de personal no docente que es capacitado	47	Existe un programa de capacitación para personal no docente	Plan de capacitación bajo resguardo del Departamento de Recursos Humanos	3.5.4	6.3.4
Indicador 2	6.2 ITESRC certificado.	Número de certificados en un sistema de gestión.	5	Existen los recursos necesarios para mantener las certificaciones obtenidas y para conseguir nuevas certificaciones	Sistema de Indicadores Básicos Tec NM	2.3.1	6.3.3, 6.3.4
Propósito 2	Número de certificados obtenidos en la institución	Total certificados.	5	Existe un adecuado seguimiento para la conservación de las certificaciones obtenidas	Certificados obtenidos, bajo resguardo del Departamento de Calidad	2.3.1	6.3.3, 6.3.4
Componente 2	Total de certificados obtenidos en el instituto	Número de certificados vigentes	5	Existe un mecanismo adecuado para monitorear la vigencia de las certificaciones obtenidas	Reportes de auditorías de seguimiento y recertificación, bajo resguardo del Departamento de Calidad	2.3.1	6.3.3, 6.3.4
Actividad 2	Realización de auditorías de seguimiento y recertificación	Total de auditorías realizadas para la conservación de las certificaciones	5	Existen mecanismos y recursos necesarios para la realización de auditorías de seguimiento y recertificación	Reportes de auditorías de seguimiento y recertificación, bajo resguardo del Departamento de Calidad	2.3.1	6.3.3, 6.3.4

ING. JULIO CÉSAR MONTENEGRO HERNÁNDEZ  
SUBDIRECTOR DE PLANEACIÓN

M.A. L. ROZÍO BERNAL GARZA  
DIRECTORA DE PLANEACIÓN Y VINCULACIÓN

M.C. ALEJANDRO MERCED VALDÉS AGUIRRE  
DIRECTOR GENERAL



# INSTITUTO TECNOLÓGICO DE ESTUDIOS SUPERIORES DE LA REGIÓN CARBONÍFERA

## Cumplimiento de Objetivos

Del 01 de enero al 31 de diciembre de 2019.

INFORMACIÓN DEL PIID						Ciclo escolar Ago 2018-Julio 2019				
No.	Objetivo del PIID	Indicador	Descripción General	Periodicidad	Meta 2019	Observaciones (Fórmula)	Datos	Ago 2018-Jul19	Nombre	
1	1. FORTALECER LA CALIDAD DE LOS SERVICIOS EDUCATIVOS.	1.1 Porcentaje de estudiantes de licenciatura inscritos en programas acreditados o reconocidos por su calidad.	Porcentaje de estudiantes de licenciatura que realizan sus estudios en programas acreditados o reconocidos por su calidad.	Anual por ciclo escolar.	100%	(Número de estudiantes de licenciatura que realizan sus estudios en programas acreditados o reconocidos por su calidad / Total de estudiantes de licenciatura que realizan sus estudios en programas evaluables) * 100.	1000	53%	ING. JOSÉ LUIS LARA MENDOZA	
		1.2 Porcentaje de profesores de tiempo completo con posgrado.	Mide la proporción de profesores de tiempo completo con posgrado respecto al total de profesores de tiempo completo.	Anual por ciclo escolar.	70%	(Profesores de tiempo completo con posgrado / Total de profesores de tiempo completo) * 100.	1870			
		1.3 Porcentaje de profesores de tiempo completo con reconocimiento del perfil deseable.	Proporción de profesores de tiempo completo con reconocimiento del perfil deseable, respecto del total de profesores de tiempo completo con posgrado.	Anual por ciclo escolar.	20%	(Número de profesores de tiempo completo con reconocimiento del perfil deseable / Total de profesores de tiempo completo con posgrado) * 100.	30	91%	ING. ELSA GEORGINA DE LEÓN TREJO	
		1.4 Eficiencia terminal.	Porcentaje de estudiantes que se titulan de la licenciatura en el ciclo escolar n respecto al número de estudiantes que ingresaron en ese mismo nivel seis años antes.	Anual por ciclo escolar.	65%	(Número de titulados de licenciatura en el ciclo escolar n / la matrícula de nuevo ingreso n-6) * 100.	33			
2	2. INCREMENTAR LA COBERTURA, PROMOVER LA INCLUSIÓN Y LA EQUIDAD EDUCATIVA.	2.1 Matrícula del nivel licenciatura.	Número de estudiantes inscritos en programas de licenciatura en las modalidades escolarizada, no escolarizada -a distancia- y mixta.	Anual por ciclo escolar.	2400	Total de estudiantes inscritos en programas de licenciatura.	10	33%	M.C. ETEL MARGARITA HERNÁNDEZ ALEMÁN	
2.2 Matrícula en posgrado.		Número de estudiantes que realizan estudios en programas de posgrado.	Anual por ciclo escolar.	40	Total de estudiantes que realizan estudios en programas de posgrado.	30				
2.3 Matrícula en educación no escolarizada -a distancia- y mixta.		Número de estudiantes inscritos en programas de licenciatura en la modalidad a distancia.	Anual por ciclo escolar.	20	Total de estudiantes inscritos en programas de licenciatura en la modalidad a distancia.	179	31%			M.C. JOSÉ LUIS LARA MENDOZA
3	3. PROMOVER LA FORMACIÓN INTEGRAL DE LOS ESTUDIANTES.	3.1 Porcentaje de estudiantes que participan en actividades de extensión: artísticas, culturales y cívicas.	Proporción de estudiantes que participan en actividades cívicas, artísticas y culturales promovidas y organizadas por los institutos y centros respecto de la matrícula total.	Anual por ciclo escolar.	30%	(Número de estudiantes que participan en actividades de extensión: artísticas culturales y cívicas, promovidas y organizadas por el Tecnológico de la Región Carbonífera / Matrícula total) * 100.		579	2187	
3.2 Porcentaje de estudiantes que participan en actividades deportivas y recreativas.		Proporción de estudiantes que participan en actividades deportivas y recreativas, promovidas y organizadas por los institutos y centros, respecto de la matrícula total.	Anual por ciclo escolar.	50%	(Número de estudiantes que participan en actividades deportivas y recreativas, promovidas y organizadas por el Tecnológico de la Región Carbonífera / Matrícula total de estudiantes) * 100.	0	189	M.C. JOSÉ LUIS LARA MENDOZA		
3.3 Porcentaje de estudiantes inscritos en algún curso o programa de enseñanza de lenguas extranjeras.		Proporción de estudiantes que se encuentran inscritos en algún curso o programa de enseñanza de lenguas extranjeras, respecto de la matrícula total.	Anual por ciclo escolar.	50%	(Número de estudiantes inscritos en algún curso o programa de enseñanza de lenguas extranjeras / Matrícula total de estudiantes) * 100.	670				31%
4	4. IMPULSAR LA CIENCIA, LA TECNOLOGÍA Y LA INNOVACIÓN.	4.2 Profesores de tiempo completo adscritos al Sistema Nacional de Investigadores.	Número de profesores de tiempo completo adscritos al Sistema Nacional de Investigadores.	Anual por ciclo escolar.	2	Total de Profesores adscritos al Sistema Nacional de Investigadores.	2187	54%	ING. JUAN FRANCISCO GUTIERREZ MARTÍNEZ	
4.3 Proyectos de investigación, desarrollo tecnológico e innovación.		Cantidad de proyectos de investigación científica, desarrollo tecnológico e innovación, realizados por los institutos, unidades y centros.	Anual por ciclo escolar.	10	Total de proyectos de investigación, desarrollo tecnológico e innovación realizados por los institutos, unidades y centros del TecNM.	1174				
4.4 Estudiantes de licenciatura y posgrado que participan en proyectos de investigación científica, desarrollo tecnológico e innovación.		Número de estudiantes que participan en proyectos de investigación científica, desarrollo tecnológico e innovación.	Anual por ciclo escolar.	150	Total de estudiantes que participan en proyectos de investigación científica, desarrollo tecnológico e innovación.	2187	74%			LIC. AURORA ISABEL AGUIRRE CHAPA
5		5.1 Registros de propiedad intelectual.	Número de registros de propiedad intelectual obtenidos por los institutos, unidades y centros.	Anual acumulado al ciclo escolar.	2	Total de registros de propiedad intelectual obtenidos por los institutos, unidades y centros.				
6							2187		LIC. MARÍA MAGDALENA ESQUIVEL LOZANO	



# INSTITUTO TECNOLÓGICO DE ESTUDIOS SUPERIORES DE LA REGIÓN CARBONÍFERA

## Cumplimiento de Objetivos

Del 01 de enero al 31 de diciembre de 2019.

INFORMACIÓN DEL PIID							Ciclo escolar Ago 2018-Julio 2019			
No.	Objetivo del PIID	Indicador	Descripción General	Periodicidad	Meta 2019	Observaciones (Fórmula)	Datos	Ago 2018-Jul 19	Nombre	
15	5. CONSOLIDAR LA VINCULACIÓN CON LOS SECTORES PÚBLICO, SOCIAL Y PRIVADO.	5.2 Porcentaje de egresados incorporados al mercado laboral.	Porcentaje de egresados incorporados o ubicados en el mercado laboral en áreas acordes con su perfil profesional dentro de los primeros doce meses posteriores a su egreso, respecto del total de egresados por generación.	Anual por ciclo escolar.	50%	(Número de egresados empleados o ubicados en el mercado laboral en áreas acordes con su perfil profesional dentro de los primeros doce meses posteriores a su egreso) / (Número de egresados en esa generación) * 100.	115	40%		
16		5.3 Proyectos vinculados con los sectores público, social y privado.	Número de proyectos vinculados con los sectores público, social y privado que a través de convenios o acuerdos de colaboración realizan los institutos, unidades y centros del TecNM.	Anual por ciclo escolar.	75	Total de proyectos vinculados con los sectores público, social y privado.	284			ING. EDGAR ALAN ARELLANO CASTRO
17		5.4 Estudiantes que participan en proyectos vinculados con los sectores público, social y privado.	Número de estudiantes que participan en proyectos vinculados con el sector público, social y privado, a través de convenios o acuerdos de colaboración.	Anual por ciclo escolar.	50	Total de estudiantes que participan en proyectos vinculados con los sectores público, social y privado a través de convenios o acuerdos de colaboración.	247		ING. GASPAR LOBO AGUIRRE	
18		5.5 Empresas incubadas a través del modelo institucional de incubación empresarial.	Mide la cantidad de empresas incubadas a través del modelo institucional de incubación empresarial.	Anual por ciclo escolar.	17 anual (Meta 100 en 6 años)	Total de empresas incubadas a través del modelo institucional de incubación empresarial.	259		ING. GASPAR LOBO AGUIRRE	
19		5.6 Estudiantes que participan en el Modelo Talento Emprendedor.	Número de estudiantes que participan en el Modelo Talento Emprendedor.	Anual por ciclo escolar.	33 anual (Meta 200 en 6 años)	Total de estudiantes que participan en el Modelo Talento Emprendedor.	28		LIC. MARIA MAGDALENA ESQUIVEL LOZANO	
20		6. MODERNIZAR LA GESTIÓN INSTITUCIONAL CON TRANSPARENCIA Y RENDICIÓN DE CUENTAS.	6.1 Personal directivo y no docente capacitado.	Número de directivos y de personal no docente que recibieron capacitación.	Anual por ciclo escolar.	27 (Directivos) 47 (No docentes)	Total de personal directivo capacitado. Total de personal no docente capacitado.	144		LIC. MARIA MAGDALENA ESQUIVEL LOZANO
21	6.2 Institutos, unidades y centros certificados.		Número de certificados en un sistema de gestión.	Anual por ciclo escolar.	5	Total certificados.	26		LIC. MARISA ESCOBEDO MUÑOZ	
							5		(Sistema de Gestión de Calidad, Sistema de Gestión ambiental, Modelo de Equidad de Género, Sistema de Gestión de la Salud y Seguridad en el trabajo, Reconocimiento a la Responsabilidad Social)	ING. ANA JOSEFINA MORALES CRUZ

Bajo protesta de decir verdad declaramos que los Estados Financieros y sus notas, son razonablemente correctos y son responsabilidad del emisor.

ING. JULIO CÉSAR MONTENEGRO HERNÁNDEZ  
SUBDIRECTOR DE PLANEACIÓN

M. A. LUCIO BERNAL GARZA  
DIRECTORA DE PLANEACIÓN Y VINCULACIÓN

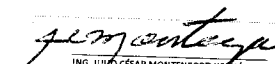
M. C. ALEJANDRO MÉNDEZ VALDÉS AGUIRRE  
DIRECTOR GENERAL


**INSTITUTO TECNOLÓGICO DE ESTUDIOS SUPERIORES DE LA REGIÓN CARBONÍFERA.**  
**Evaluación del Desempeño.**  
**Del 01 de enero al 31 de diciembre de 2019.**


Programa de Gobierno	Clasificación Programática	Objetivo	Unidad Administrativa que lo opera	Indicador							PRESUPUESTO (PESOS)										
				Indicador	Descripción General	Periodicidad	Meta 2019	Fórmula	Fecha	Ago 2018 - Julio 2019	Aprobado	Modificado	Comprometido	Devengado	Ejercido	Pagado					
Desempeño de las Funciones	Prestación de Servicios Públicos	Fortalecer la calidad de los servicios educativos	Dirección Académica, Subdirección Académica, División Académica de Ingeniería Industrial, División Académica de Ingeniería Electromecánica, División Académica de Ingeniería En Administración, División Académica de Ing. en Sistemas Computacionales, División Académica de Ingeniería Mecatrónica, Div. Acad. Ing. Petrolera, Div. De Educación A Distancia Mixta, Departamento De Desarrollo Académico, Departamento De Control Ecolite y Servicios Estudiantiles, Departamento De Inglés, Departamento De Comunicación y Difusión	1.1 Porcentaje de estudiantes de licenciatura inscritos en programas acreditados o reconocidos por su calidad.	Porcentaje de estudiantes de licenciatura que realizan sus estudios en programas acreditados o reconocidos por su calidad.	Anual por ciclo escolar	100%	$(\text{Número de estudiantes de licenciatura que realizan sus estudios en programas acreditados o reconocidos por su calidad} / \text{Total de estudiantes de licenciatura que realizan sus estudios en programas evaluables}) * 100$	1000	53%	\$ 49,397,504.45	\$ 49,101,519.59	\$ 49,101,519.59	\$ 49,003,457.43	\$ 49,003,457.43	\$ 47,974,196.43					
				1.2 Porcentaje de profesores de tiempo completo con posgrado.	Mide la proporción de profesores de tiempo completo con posgrado respecto al total de profesores de tiempo completo.	Anual por ciclo escolar	70%	$(\text{Profesores de tiempo completo con posgrado} / \text{Total de profesores de tiempo completo}) * 100$	30								91%				
				1.3 Porcentaje de profesores de tiempo completo con reconocimiento del perfil deseado.	Proporción de profesores de tiempo completo con reconocimiento del perfil deseado, respecto del total de profesores de tiempo completo con posgrado.	Anual por ciclo escolar	20%	$(\text{Número de profesores de tiempo completo con reconocimiento del perfil deseado} / \text{Total de profesores de tiempo completo con posgrado}) * 100$	10	33%											
				1.4 Eficiencia terminal.	Porcentaje de estudiantes que se titulan de la licenciatura en el ciclo escolar n respecto al número de estudiantes que ingresaron en ese mismo nivel seis años antes.	Anual por ciclo escolar	65%	$(\text{Número de titulados de licenciatura en el ciclo escolar n} / \text{la matrícula de nuevo ingreso n-6}) * 100$	179								31%				
				2.1 Matrícula del nivel licenciatura.	Número de estudiantes inscritos en programas de licenciatura en las modalidades escolarizada, no escolarizada -a distancia- y mixta.	Anual por ciclo escolar	2400	Total de estudiantes inscritos en programas de licenciatura.	2187	\$ 5,209,898.93								\$ 5,113,173.78	\$ 5,113,173.78	\$ 5,113,173.70	\$ 5,113,173.70
				2.2 Matrícula en posgrado.	Número de estudiantes que realizan estudios en programas de posgrado.	Anual por ciclo escolar	40	Total de estudiantes que realizan estudios en programas de posgrado.	0												
				2.3 Matrícula en educación no escolarizada -a distancia- y mixta.	Número de estudiantes inscritos en programas de licenciatura en la modalidad a distancia.	Anual por ciclo escolar	20	Total de estudiantes inscritos en programas de licenciatura en la modalidad a distancia.	109												
				Promover la formación integral de los estudiantes	Depto De Promoción Cultural, Deportiva, Cívica Y Recreativa, Departamento de Información	3.1 Promover la formación integral de los estudiantes.	Proporción de estudiantes que participan en actividades cívicas, artísticas y culturales promovidas y organizadas por el ITESRC respecto de la matrícula total.	Anual por ciclo escolar	30%	$(\text{Número de estudiantes que participan en actividades de extensión: artísticas, culturales y cívicas, promovidas y organizadas por el ITESRC} / \text{Matrícula total}) * 100$							670	31%	\$ 4,099,088.90	\$ 4,507,219.97	\$ 4,507,219.97
		2187																			
		3.2 Porcentaje de estudiantes que participan en actividades deportivas y recreativas.	Proporción de estudiantes que participan en actividades deportivas y recreativas, promovidas y organizadas por el ITESRC, respecto de la matrícula total.							Anual por ciclo escolar	60%	$(\text{Número de estudiantes que participan en actividades deportivas y recreativas, promovidas y organizadas por el ITESRC} / \text{Matrícula total de estudiantes}) * 100$	1174	54%							
		2187																			
		3.3 Porcentaje de estudiantes inscritos en algún curso o programa de enseñanza de lenguas extranjeras.	Proporción de estudiantes que se encuentran inscritos en algún curso o programa de enseñanza de lenguas extranjeras, respecto de la matrícula total.			Anual por ciclo escolar	50%	$(\text{Número de estudiantes inscritos en algún curso o programa de enseñanza de lenguas extranjeras} / \text{Matrícula total de estudiantes}) * 100$	1610	74%											
		2187																			
		Impulsar la ciencia, la tecnología y la innovación.	Tecnologías De La Información Y Comunicación, Subdirección de Estudios de Posgrado e Investigación, Departamento De Incubación E Innovación Empresarial	4.2 Profesores de tiempo completo adscritos al Sistema Nacional de Investigadores.	Número de profesores de tiempo completo adscritos al Sistema Nacional de Investigadores.	Anual por ciclo escolar	2	Total de Profesores adscritos al Sistema Nacional de Investigadores.	0	\$ 6,538,719.09	\$ 4,695,115.10	\$ 4,677,691.68	\$ 4,677,691.68	\$ 4,677,691.68	\$ 4,641,809.90						
				4.3 Proyectos de investigación, desarrollo tecnológico e innovación.	Cantidad de proyectos de investigación científica, desarrollo tecnológico e innovación, realizados por los institutos, unidades y centros.	Anual por ciclo escolar	10	Total de proyectos de investigación, desarrollo tecnológico e innovación realizados por el ITESRC	19												
				4.4 Estudiantes de licenciatura y posgrado que participan en proyectos de investigación científica, desarrollo tecnológico e innovación.	Número de estudiantes que participan en proyectos de investigación científica, desarrollo tecnológico e innovación.	Anual por ciclo escolar	160	Total de estudiantes que participan en proyectos de investigación científica, desarrollo tecnológico e innovación.	383												

Consolidar la vinculación con los sectores público, social y privado.	Dirección De Planeación Y Vinculación, Subdirección de Vinculación, Departamento de Gestión Tecnológica	5.1 Registros de propiedad intelectual.	Número de registros de propiedad intelectual obtenidos por el ITESRC.	Anual por ciclo escolar.	2	Total de registros de propiedad intelectual obtenidos por el ITESRC.	0	\$ 1,372,585.10	\$ 1,343,259.93	\$ 1,343,259.93	\$ 1,343,259.93	\$ 1,343,259.93	\$ 1,322,379.11	
		5.2 Porcentaje de egresados incorporados al mercado laboral.	Porcentaje de egresados incorporados o ubicados en el mercado laboral en áreas acordes con su perfil profesional dentro de los primeros doce meses posteriores a su egreso, respecto del total de egresados por generación.	Anual por ciclo escolar.	50%	(Número de egresados empleados o ubicados en el mercado laboral en áreas acordes con su perfil profesional dentro de los primeros doce meses posteriores a su egreso / Número de egresados en esa generación) * 100.	116							40%
		5.3 Proyectos vinculados con los sectores público, social y privado.	Número de proyectos vinculados con los sectores público, social y privado que a través de convenios o acuerdos de colaboración realizan por el ITESRC.	Anual por ciclo escolar.	75	Total de proyectos vinculados con los sectores público, social y privado.	247							
		5.4 Estudiantes que participan en proyectos vinculados con los sectores público, social y privado.	Número de estudiantes que participan en proyectos vinculados con el sector público, social y privado, a través de convenios o acuerdos de colaboración.	Anual por ciclo escolar.	60	Total de estudiantes que participan en proyectos vinculados con los sectores público, social y privado a través de convenios o acuerdos de colaboración.	269							
		5.5 Empresas incubadas a través del modelo institucional de incubación empresarial.	Mide la cantidad de empresas incubadas a través del modelo institucional de incubación empresarial.	Anual por ciclo escolar.	17 anual (Meta 100 en 0 años)	Total de empresas incubadas a través del modelo institucional de incubación empresarial.	28							
		5.6 Estudiantes que participan en el Modelo Talento Emprendedor.	Número de estudiantes que participan en el Modelo Talento Emprendedor.	Anual por ciclo escolar.	33 anual (Meta 200 en 6 años)	Total de estudiantes que participan en el Modelo Talento Emprendedor.	144							
Modernizar la gestión institucional con transparencia y rendición de cuentas.	Dirección General, Subdirección Administrativa, Subdirección De Planeación, Departamento De Recursos Humanos, Departamento De Recursos Financieros, Departamento De Recursos Materiales Y Servicios Generales, Departamento De Estadística Y Evaluación	6.1 Personal directivo y no docente capacitado.	Número de directivos y de personal no docente que recibieron capacitación.	Anual por ciclo escolar.	27 (Directivos) 47 (No docentes)	Total de personal directivo capacitado. Total de personal no docente capacitado.	26 56	\$ 23,292,637.14	\$ 25,960,365.77	\$ 25,960,365.77	\$ 25,960,365.77	\$ 25,960,365.77	\$ 25,366,295.92	
		6.2 Institutos, unidades y centros certificados.	Número de certificados en un año.	Anual por ciclo escolar.	6	Total certificados.	5 (Sistema de Gestión de Calidad, Sistema de Gestión ambiental, Modelo de Equidad de Género, Sistema de Gestión de la Salud y Seguridad en el trabajo, Reconocimiento a la Responsabilidad Social.)							
								\$ 89,910,833.61	\$ 90,720,654.14	\$ 90,703,230.72	\$ 90,605,168.48	\$ 90,605,168.48	\$ 88,762,381.92	

Bajo protesta de decir verdad declaramos que los Estados Financieros y sus notas, son razonablemente correctos y son responsabilidad del emisor.

  
ING. JULIO CÉSAR MONTENEGRO HERNÁNDEZ  
SUBDIRECTOR DE PLANEACIÓN

  
M.A. Y L. ROCÍO BERNAL GARZA  
DIRECTORA DE PLANEACIÓN Y VINCULACIÓN

  
M.C. ALEJANDRO MERCED VALDÉS AGUIRRE  
DIRECTOR GENERAL

**INSTITUTO TECNOLÓGICO DE ESTUDIOS SUPERIORES DE LA REGIÓN CARBONÍFERA**  
**Relación de Bienes Muebles que componen su patrimonio**  
**Al 31 de diciembre de 2019**

<b>Código</b>	<b>Descripción del Bien</b>	<b>Valor en libros</b>
511000001	MUEBLE PARA LABORATORIO 60X65 CAJON, PUERTA Y CUBIERTA DE ACERO INOXIDABLE	-
511000002	MUEBLE DE GUARDADO CON 9 CAJONES Y CON LLAVE. 83 X 1.50 X .45 CMS.	-
511000003	MUEBLE DE GUARDADO CON 9 CAJONES Y CON LLAVE. 83 X 1.50 X .45 CMS.	-
511010001	MUEBLE DE LABORATORIO CON 2 CAJONES COLOR AZUL, ACERO INOXIDABLE	-
511010002	MUEBLE DE GUARDADO CON 9 CAJONES CON LLAVE 0.83 X 1.50 FONDO MELAMINA	-
511010003	ESCRITORIO EJECUTIVO 4 CAJONES SILLA COLOR NEGRO CON DESCANZABRAZOS.	-
511010005	MUEBLE DE GUARDADO CON 9 CAJONES CON LLAVE 0.83 X 1.50 FONDO MELAMINA	-
511010006	MUEBLE DE GUARDADO CON 9 CAJONES CON LLAVE 0.83 X 1.50 FONDO MELAMINA	-
511010007	MESA DE TRABAJO LISA 380 X 70 X 90	-
511020001	ESCRITORIO DE MADERA TIPO ESCUADRA DE UN SOLO CAJON, COLOR CAOBA CON LLAVE Y BASE P/TECLADO	-
511020002	ESCRITORIO DE MADERA T/ESCUADRA DE UN CAJON, C/CAOBA CON LLAVE BASE P/TECLADO Y ARCHIVERO CH.	-
511020003	ESCRITORIO DE MADERA T/ESCUADRA DE UN CAJON, C/CAOBA CON LLAVE BASE P/TECLADO Y ARCHIVERO CH.	-
511020004	ARCHIVERO METALICO C/4 CAJONES T/CARTA COLOR ARENA Y LLAVE	-
511020005	ARCHIVERO METALICO C/4 CAJONES T/CARTA COLOR ARENA Y LLAVE	-
511020006	ESCRITORIO METALICO CON 2 CAJONES COLOR ARENA Y MASE DE MADERA	-
511020007	ESCRITORIO METALICO CON 2 CAJONES COLOR ARENA Y MASE DE MADERA	-
511020008	MESA EJECUTIVA OVALADA COLOR NEGRO	-
511030001	MESA EJECUTIVA	-
511030002	ESCRITORIO METALICO CON 2 CAJONES COLOR ARENA Y BASE DE MADERA	-
511030003	ARCHIVERO METALICO T/OFICIO CON 4 CAJONES Y CON LLAVE	-
511030004	ARCHIVERO 4 GAVETAS MELAMINA 32MM C/CANTO VINIL 2 CHAPAS T/OFICIO COLOR CAOBA	-
511030005	ESCRITORIO DE 1 PEDESTAL CON 2 CAJONES COLOR ARENA	-
511030006	MESA EJECUTIVA ITALIANA 110 CPU ARCHIVERO 2 GABETAS LIBRERO	-
511030007	LIBRERO DE MADERA 1.50X50X90 CON NUEVE CAJONES Y LLAVE CADACAJON	-
511030008	LIBRERO DE MADERA 1.50X50X90 CON NUEVE CAJONES Y LLAVE CADACAJON	-
511040001	CREDENZA COLOR NEGRO	-
511040002	CREDENZA COLOR NEGRO	-
511040003	CREDENZA COLOR NEGRO	-
511040004	CREDENZA COLOR NEGRO	-
511040005	ESCRITORIO EJECUTIVO COLOR NEGRO	-
511040006	ESCRITORIO EJECUTIVO COLOR NEGRO	-
511040007	ESCRITORIO EJECUTIVO COLOR NEGRO	-
511040008	ESCRITORIO EJECUTIVO COLOR NEGRO	-
511040009	MESA DE JUNTAS GERENCIAL COLOR NEGRO	-
511040010	ARCHIVERO DE METAL T/OFICIO DE 4 CAJONES COLOR ALMENDRA	-
511040011	ARCHIVERO DE METAL T/OFICIO DE 4 CAJONES COLOR ALMENDRA	-
511040012	ARCHIVERO DE METAL T/OFICIO DE 4 CAJONES COLOR ALMENDRA	-
511040013	ARCHIVERO METALICO COLOR ARENA TAMAÑO OFICIO CON 4 GAVETAS	-
511050001	MESA DE JUNTAS GERENCIAL COLOR NEGRO DE GRANITO	-
511050002	ARCHIVERO METAL TAMAÑO OFICIO 4 CAJONES COLOR NEGRO	-
511050003	ARCHIVERO DE METAL TAMAÑO OFICIO CON 4 CAJONES COLOR NEGRO	-
511050004	ARCHIVERO METAL T/OFICIO 4 CAJONES COLOR NEGRO	-

511050005	ARCHIVERO METAL T/OFICIO 4CAJONES COLOR NEGRO	-
511060001	ESCRITORIO EJECUTIVO ITALIAGRAFITO COLOR NEGRO	-
511060002	MODULO L 120CPU GRAFITO	-
511060003	MODULO L 120CPU GRAFITO	-
511060004	MODULO L 120CPU GRAFITO	-
511060005	MODULO L 120CPU GRAFITO	-
511060006	MODULO L 120CPU GRAFITO	-
511060007	MODULO L 120CPU GRAFITO	-
511060008	MODULO L 120CPU GRAFITO	-
511060009	MODULO L 120CPU GRAFITO	-
511060010	MODULO L 120CPU GRAFITO	-
511060011	MESA DE JUNTAS 118XL ITALIAGRAFITO COLOR NEGRO	-
511060012	EQUIPAMIENTO CON GABINETES EN AREA DE LA TARJA EN EL SALON DE INCUBADORA	-
511060013	ARCHIVERO 4 GAVETAS	-
511060014	ARCHIVERO 4 GAVETAS	-
511060015	ARCHIVERO 4 GAVETAS	-
511070001	ARCHIVERO DE 4 GABETAS(ORIENTACION EDUCATIVA)	-
511080001	ARCHIVERO METAL OFICIO 4CAJONES COLOR ARENA	-
511080003	ISLA DE TRABAJO DELTA GRAFITO	-
511080005	ISLA DE TRABAJO DELTA GRAFITO	-
511080006	ISLA DE TRABAJO DELTA GRAFITO	-
511080007	ISLA DE TRABAJO DELTA GRAFITO	-
511080008	ISLA DE TRABAJO DELTA GRAFITO	-
511080009	ISLA DE TRABAJO DELTA GRAFITO	-
511080010	ISLA DE TRABAJO DELTA GRAFITO	-
511080011	ISLA DE TRABAJO DELTA GRAFITO	-
511080012	ISLA DE TRABAJO DELTA GRAFITO	-
511080013	ISLA DE TRABAJO DELTA GRAFITO	-
511080014	ISLA DE TRABAJO DELTA GRAFITO	-
511080015	ISLA DE TRABAJO DELTA GRAFITO	-
511080016	ISLA DE TRABAJO DELTA GRAFITO	-
511080017	ISLA DE TRABAJO DELTA GRAFITO	-
511080018	ISLA DE TRABAJO DELTA GRAFITO	-
511080019	ISLA DE TRABAJO DELTA GRAFITO	-
511080020	ISLA DE TRABAJO DELTA GRAFITO	-
511080021	ISLA DE TRABAJO DELTA GRAFITO	-
511080022	ISLA DE TRABAJO DELTA GRAFITO	-
511080023	ISLA DE TRABAJO DELTA GRAFITO	-
511080024	ISLA DE TRABAJO DELTA GRAFITO	-
511080025	ISLA DE TRABAJO DELTA GRAFITO	-
511080026	ISLA DE TRABAJO DELTA GRAFITO	-
511080027	ISLA DE TRABAJO DELTA GRAFITO	-
511080028	ISLA DE TRABAJO DELTA GRAFITO	-
511080029	ISLA DE TRABAJO DELTA GRAFITO	-
511080030	MODULO L GRAFITO	-
511080031	MODULO L GRAFITO	-
511080032	MODULO L GRAFITO	-
511080033	VITRINA	-
511080034	VITRINA	-
511080035	VITRINA	-
511110001	ARCHIVERO DE METAL OFICIO 4CAJONES NEGRO CHAPA INSTITUCIONAL 16882 AO4CN.	444.13
511110002	ARCHIVERO DE METAL OFICIO 4CAJONES NEGRO CHAPA INSTITUCIONAL 16882 AO4CN.	444.13
511110003	ARCHIVERO DE METAL OFICIO 4CAJONES NEGRO CHAPA INSTITUCIONAL 16882 AO4CN.	444.13
511130001	ARCHIVERO METALICO 4 GAV. NEGRO	1,320.08
511140001	ARCHIVERO METALICO 4 GAV. NEGRO	1,355.75
511140002	ARCHIVERO METALICO 4 GAV. NEGRO	1,355.75
511140003	ARCHIVERO 3 GAVETAS 106XL MELAMINA CAOBA LINEA ITALIA	1,730.43
511140004	MESA REDONDA 129 MELAMINA CAOBA COD. (5080-M105)	1,200.60
511140005	MESA REDONDA 129 MELAMINA CAOBA COD. (5080-M105)	1,200.60
511140006	MESA REDONDA 129 MELAMINA CAOBA COD. (5080-M105)	1,200.60
511140007	MESA REDONDA 129 MELAMINA CAOBA COD. (5080-M105)	1,200.60

511140008	MESA REDONDA 129 MELAMINA CAOBA COD. (5080-M105)	1,200.60
511140009	MESA REDONDA 129 MELAMINA CAOBA COD. (5080-M105)	1,200.60
511140010	MESA REDONDA 129 MELAMINA CAOBA COD. (5080-M105)	1,200.60
511140011	MESA REDONDA 129 MELAMINA CAOBA COD. (5080-M105)	1,200.60
511140012	MESA REDONDA 129 MELAMINA CAOBA COD. (5080-M105)	1,200.60
511140013	MESA REDONDA 129 MELAMINA CAOBA COD. (5080-M105)	1,200.60
511140014	MESA REDONDA 129 MELAMINA CAOBA COD. (5080-M105)	1,200.60
511140015	MESA REDONDA 129 MELAMINA CAOBA COD. (5080-M105)	1,200.60
511140016	MESA REDONDA 129 MELAMINA CAOBA COD. (5080-M105)	1,200.60
511140017	MESA REDONDA 129 MELAMINA CAOBA COD. (5080-M105)	1,200.60
511140018	MESA REDONDA 129 MELAMINA CAOBA COD. (5080-M105)	1,200.60
511140019	MESA REDONDA 129 MELAMINA CAOBA COD. (5080-M105)	1,200.60
511140020	MESA REDONDA 129 MELAMINA CAOBA COD. (5080-M105)	1,200.60
511140021	MESA REDONDA 129 MELAMINA CAOBA COD. (5080-M105)	1,200.60
511140022	MESA REDONDA 129 MELAMINA CAOBA COD. (5080-M105)	1,200.60
511140023	MESA REDONDA 129 MELAMINA CAOBA COD. (5080-M105)	1,200.60
511140024	MESA REDONDA 129 MELAMINA CAOBA COD. (5080-M105)	1,200.60
511140025	MESA REDONDA 129 MELAMINA CAOBA COD. (5080-M105)	1,200.60
511140026	MESA REDONDA 129 MELAMINA CAOBA COD. (5080-M105)	1,200.60
511140027	MESA REDONDA 129 MELAMINA CAOBA COD. (5080-M105)	1,200.60
511140028	MESA REDONDA 129 MELAMINA CAOBA COD. (5080-M105)	1,200.60
511140029	RECEPCION PRINCIPAL 220 MELAMINA CAOBA	3,043.26
511140030	RECEPCION PRINCIPAL 220 MELAMINA CAOBA	3,043.26
511140031	RECEPCION PRINCIPAL 220 MELAMINA CAOBA	3,043.26
511140032	ARCHIVERO METALICO 4 GAVETAS	1,481.14
511140033	ARCHIVERO METALICO 4 GAVETAS	1,481.14
511150001	CREDENZA MODELO G135 COLOR GRAFITO	3,440.85
511150002	PIZARRON BLANCO PARA AULA METALICO PORCELANIZADO MARCA ESCO MODELO BCO 240X120	2,576.17
511150003	PIZARRON BLANCO PARA AULA METALICO PORCELANIZADO MARCA ESCO MODELO BCO 240X121	2,576.17
511150004	PIZARRON BLANCO PARA AULA METALICO PORCELANIZADO MARCA ESCO MODELO BCO 240X122	2,576.17
511150005	PIZARRON BLANCO PARA AULA METALICO PORCELANIZADO MARCA ESCO MODELO BCO 240X123	2,576.17
511150006	PIZARRON BLANCO PARA AULA METALICO PORCELANIZADO MARCA ESCO MODELO BCO 240X124	2,576.17
511150007	PIZARRON BLANCO PARA AULA METALICO PORCELANIZADO MARCA ESCO MODELO BCO 240X125	2,576.17
511150008	PIZARRON BLANCO PARA AULA METALICO PORCELANIZADO MARCA ESCO MODELO BCO 240X126	2,576.17
511150009	PIZARRON BLANCO PARA AULA METALICO PORCELANIZADO MARCA ESCO MODELO BCO 240X127	2,576.17
511150010	PIZARRON BLANCO PARA AULA METALICO PORCELANIZADO MARCA ESCO MODELO BCO 240X128	2,576.17
511150011	PIZARRON BLANCO PARA AULA METALICO PORCELANIZADO MARCA ESCO MODELO BCO 240X129	2,576.17
511150012	PIZARRON BLANCO PARA AULA METALICO PORCELANIZADO MARCA ESCO MODELO BCO 240X130	2,576.17



511150013	PIZARRON BLANCO PARA AULA METALICO PORCELANIZADO MARCA ESCO MODELO BCO 240X131	2,576.17
511150014	PIZARRON BLANCO PARA AULA METALICO PORCELANIZADO MARCA ESCO MODELO BCO 240X132	2,576.17
511150015	PIZARRON BLANCO PARA AULA METALICO PORCELANIZADO MARCA ESCO MODELO BCO 240X133	2,576.17
511150016	PIZARRON BLANCO PARA AULA METALICO PORCELANIZADO MARCA ESCO MODELO BCO 240X134	2,576.17
511150017	PIZARRON BLANCO PARA AULA METALICO PORCELANIZADO MARCA ESCO MODELO BCO 240X135	2,576.17
511150018	PIZARRON BLANCO PARA AULA METALICO PORCELANIZADO MARCA ESCO MODELO BCO 240X136	2,576.17
511150019	PIZARRON BLANCO PARA AULA METALICO PORCELANIZADO MARCA ESCO MODELO BCO 240X137	2,576.17
511150020	PIZARRON BLANCO PARA AULA METALICO PORCELANIZADO MARCA ESCO MODELO BCO 240X138	2,576.17
511150021	PIZARRON BLANCO PARA AULA METALICO PORCELANIZADO MARCA ESCO MODELO BCO 240X139	2,576.17
511150022	PIZARRON BLANCO PARA AULA METALICO PORCELANIZADO MARCA ESCO MODELO BCO 240X140	2,576.17
511150023	PIZARRON BLANCO PARA AULA METALICO PORCELANIZADO MARCA ESCO MODELO BCO 240X141	2,576.17
511150024	PIZARRON BLANCO PARA AULA METALICO PORCELANIZADO MARCA ESCO MODELO BCO 240X142	2,576.17
511150025	PIZARRON BLANCO PARA AULA METALICO PORCELANIZADO MARCA ESCO MODELO BCO 240X143	2,576.17
511150026	PIZARRON BLANCO PARA AULA METALICO PORCELANIZADO MARCA ESCO MODELO BCO 240X144	2,576.17
511150027	PIZARRON BLANCO PARA AULA METALICO PORCELANIZADO MARCA ESCO MODELO BCO 240X145	2,576.17
511150028	PIZARRON BLANCO PARA AULA METALICO PORCELANIZADO MARCA ESCO MODELO BCO 240X146	2,576.17
511150029	PIZARRON BLANCO PARA AULA METALICO PORCELANIZADO MARCA ESCO MODELO BCO 240X147	2,576.17
511150030	PIZARRON BLANCO PARA AULA METALICO PORCELANIZADO MARCA ESCO MODELO BCO 240X148	2,576.17
511150031	PIZARRON BLANCO PARA AULA METALICO PORCELANIZADO MARCA ESCO MODELO BCO 240X149	2,576.17
511150032	SILLON EJECUTIVO C/SOPORTE LUMBAR CON AJUSTE ALTURA, BRAZOS DE POLIURETANO NEGRO	1,769.20
511150033	SILLON EJECUTIVO C/SOPORTE LUMBAR CON AJUSTE ALTURA, BRAZOS DE POLIURETANO NEGRO	1,769.20
511150034	SILLON EJECUTIVO C/SOPORTE LUMBAR CON AJUSTE ALTURA, BRAZOS DE POLIURETANO NEGRO	1,769.20
511150035	SILLON EJECUTIVO C/SOPORTE LUMBAR CON AJUSTE ALTURA, BRAZOS DE POLIURETANO NEGRO	1,769.20
511150036	SILLON EJECUTIVO C/SOPORTE LUMBAR CON AJUSTE ALTURA, BRAZOS DE POLIURETANO NEGRO	1,769.20
511150037	SILLON EJECUTIVO C/SOPORTE LUMBAR CON AJUSTE ALTURA, BRAZOS DE POLIURETANO NEGRO	1,769.20
511150038	SILLON EJECUTIVO C/SOPORTE LUMBAR CON AJUSTE ALTURA, BRAZOS DE POLIURETANO NEGRO	1,769.20
511150039	SILLON EJECUTIVO C/SOPORTE LUMBAR CON AJUSTE ALTURA, BRAZOS DE POLIURETANO NEGRO	1,769.20
511150040	SILLON EJECUTIVO C/SOPORTE LUMBAR CON AJUSTE ALTURA, BRAZOS DE POLIURETANO NEGRO	1,769.20

511150041	SILLON EJECUTIVO C/SOPORTE LUMBAR CON AJUSTE ALTURA, BRAZOS DE POLIURETANO NEGRO	1,769.20
511150042	MOD. EJEC.1.8 MTS C/ESCRITORIO RECTO Y LATERAL, CREDENZA Y LIBRERO COLOR WENGUE	5,838.81
511150043	MOD. EJEC.1.8 MTS C/ESCRITORIO RECTO Y LATERAL, CREDENZA Y LIBRERO COLOR WENGUE	5,838.98
511150044	MOD. EJEC.1.8 MTS C/ESCRITORIO RECTO Y LATERAL, CREDENZA Y LIBRERO COLOR WENGUE	5,838.98
511150045	MOD. EJEC.1.8 MTS C/ESCRITORIO RECTO Y LATERAL, CREDENZA Y LIBRERO COLOR WENGUE	5,838.98
511150046	ARCHIVERO VERTICAL 4 GAVETAS MELANINA 1.38x1.38	2,419.93
511150047	ARCHIVERO VERTICAL 4 GAVETAS MELANINA 1.38x1.38	2,419.93
511150048	CREDENZA 2.4 DE FRENTE 6 PUERTAS C/ENTREPAÑO EN MEDIO MELANINA COLOR WEGUE C/CONTACTOS	3,396.40
511150049	CREDENZA 2.4 DE FRENTE 6 PUERTAS C/ENTREPAÑO EN MEDIO MELANINA COLOR WEGUE C/CONTACTOS	3,396.40
511150050	MESA DE CONSEJODE 2.4x1.20 C/2MINIPOST CON CRISTALESMERILADO COLOR WENGUE	11,467.80
511150051	MESA DE CONSEJODE 3.6x1.50 C/2MINIPOST CON CRISTALESMERILADO COLOR WENGUE	20,889.84
511150052	MESA DE CONSEJODE 6.0x1.50 C/2MINIPOST CON CRISTALESMERILADO COLOR WENGUE	36,593.23
511150053	MODULO DE RECEPCIÓN CON FRANJAS DE LINEER METALICO Y CRISTAL C/3PARTES COLOR WENGUE	15,972.32
511150054	PIZARRON DE 1.24x1.285 AREA DE ESCRITURA DE 1.18x1.73 USB 1 PLUMA RECARGABLE 2/REP. CABLE USB SOP.p/PARED Y 1MIMIO DVD	6,779.21
511150055	PIZARRON DE 1.24x1.285 AREA DE ESCRITURA DE 1.18x1.73 USB 1 PLUMA RECARGABLE 2/REP. CABLE USB SOP.p/PARED Y 1MIMIO DVD	6,779.21
511150056	PIZARRON DE 1.24x1.285 AREA DE ESCRITURA DE 1.18x1.73 USB 1 PLUMA RECARGABLE 2/REP. CABLE USB SOP.p/PARED Y 1MIMIO DVD	6,779.21
511150057	PIZARRON BLANCO 1.2x1.5 METALICO PORCENALIZADO	1,646.23
511150058	PIZARRON BLANCO 1.2x1.5 METALICO PORCENALIZADO	1,646.23
511150059	PIZARRON BLANCO 1.2x1.5 METALICO PORCENALIZADO	1,646.23
511150060	SILLON EJECUTIVO OFFICHAR EN PIEL COLOR NEGRO	2,178.84
511150061	SILLON EJECUTIVO OFFICHAR EN PIEL COLOR NEGRO	2,178.84
511150062	SILLON EJECUTIVO OFFICHAR EN PIEL COLOR NEGRO	2,178.84
511150063	SILLON EJECUTIVO OFFICHAR EN PIEL COLOR NEGRO	2,178.84
511150064	SILLON EJECUTIVO OFFICHAR EN PIEL COLOR NEGRO	2,178.84
511150065	SILLON EJECUTIVO OFFICHAR EN PIEL COLOR NEGRO	2,178.84
511150066	SILLON EJECUTIVO OFFICHAR EN PIEL COLOR NEGRO	2,178.84
511150067	SILLON EJECUTIVO OFFICHAR EN PIEL COLOR NEGRO	2,178.84
511150068	SILLON EJECUTIVO OFFICHAR EN PIEL COLOR NEGRO	2,178.84
511150069	SILLON EJECUTIVO OFFICHAR EN PIEL COLOR NEGRO	2,178.84
511150070	SILLON EJECUTIVO OFFICHAR EN PIEL COLOR NEGRO	2,178.84
511150071	SILLON EJECUTIVO OFFICHAR EN PIEL COLOR NEGRO	2,178.84
511150072	SILLON EJECUTIVO RESP. ALTO, BRAZO DE ACERO, BASE CROMADA, RECLINABLE CON BLOQUEO PIEL COLOR NEGRO	2,335.15
511150073	SILLON EJECUTIVO RESP. ALTO, BRAZO DE ACERO, BASE CROMADA, RECLINABLE CON BLOQUEO PIEL COLOR NEGRO	2,335.15
511150074	SILLON EJECUTIVO RESP. ALTO, BRAZO DE ACERO, BASE CROMADA, RECLINABLE CON BLOQUEO PIEL COLOR NEGRO	2,335.15
511150075	SILLON EJECUTIVO RESP. ALTO, BRAZO DE ACERO, BASE CROMADA, RECLINABLE CON BLOQUEO PIEL COLOR NEGRO	2,335.15



511150105	SILLON DE ESPERA SOFA DE UNA PLAZA EN PIEL COLOR NEGRO	3,713.96
511160001	ARCHIVERO METAL OFICIO 4CAJONES NEGRO	2,250.83
511160002	SILLON LOVSEAT COLOR CAFÉ PULIDO MICROFIBRA	4,936.88
511160003	ARCHIVERO 2 GAVETAS VERTICAL . TAMAÑO OFICIO	2,042.37
511160004	ISLA DE TRABAJO MELANINA COLOR GRAFITO	3,533.75
511160005	ARCHIVERO 2 GAVETAS VERTICAL . TAMAÑO OFICIO	2,042.37
511160006	ISLA DE TRABAJO MELANINA COLOR GRAFITO	3,533.75
511160007	ARCHIVERO 2 GAVETAS VERTICAL . TAMAÑO OFICIO	2,042.37
511160008	ARCHIVERO 2 GAVETAS VERTICAL . TAMAÑO OFICIO	2,042.37
511160009	ARCHIVERO 2 GAVETAS VERTICAL . TAMAÑO OFICIO	2,042.37
511160010	ISLA DE TRABAJO MELANINA COLOR GRAFITO	3,533.75
511160011	ISLA DE TRABAJO MELANINA COLOR GRAFITO	3,533.75
511160012	ISLA DE TRABAJO MELANINA COLOR GRAFITO	3,533.75
511160013	ARCHIVERO 2 GAVETAS VERTICAL . TAMAÑO OFICIO	2,042.37
511160014	ARCHIVERO 2 GAVETAS VERTICAL . TAMAÑO OFICIO	2,042.37
511160015	ARCHIVERO 2 GAVETAS VERTICAL . TAMAÑO OFICIO	2,042.37
511160016	ARCHIVERO 2 GAVETAS VERTICAL . TAMAÑO OFICIO	2,042.37
511160017	ARCHIVERO 2 GAVETAS VERTICAL . TAMAÑO OFICIO	2,042.37
511160018	ISLA DE TRABAJO MELANINA COLOR GRAFITO	3,533.75
511160019	ISLA DE TRABAJO MELANINA COLOR GRAFITO	3,533.75
511160020	ISLA DE TRABAJO MELANINA COLOR GRAFITO	3,533.75
511160021	ISLA DE TRABAJO MELANINA COLOR GRAFITO	3,533.75
511160022	ISLA DE TRABAJO MELANINA COLOR GRAFITO	3,533.75
511160023	ARCHIVERO 2 GAVETAS VERTICAL . TAMAÑO OFICIO	2,042.37
511160024	ARCHIVERO 2 GAVETAS VERTICAL . TAMAÑO OFICIO	2,042.37
511160025	ARCHIVERO 2 GAVETAS VERTICAL . TAMAÑO OFICIO	2,042.37
511160026	ARCHIVERO 2 GAVETAS VERTICAL . TAMAÑO OFICIO	2,042.37
511160027	ISLA DE TRABAJO MELANINA COLOR GRAFITO	3,533.75
511160028	ISLA DE TRABAJO MELANINA COLOR GRAFITO	3,533.75
511160029	ISLA DE TRABAJO MELANINA COLOR GRAFITO	3,533.75
511160030	ISLA DE TRABAJO MELANINA COLOR GRAFITO	3,533.75
511160031	ARCHIVERO METALICO 4 GABETAS NEGRO	3,231.06
511160032	SILLON EJECUTIVO OFFICHA MOD BM2951N	2,828.47
511160033	SILLON EJECUTIVO OFFICHA MOD BM2951N	2,828.47
511160034	SILLON EJECUTIVO OFFICHA MOD BM2951N	2,828.47
511160035	SILLON EJECUTIVO OFFICHA MOD BM2951N	2,828.47
511160036	SILLON EJECUTIVO OFFICHA MOD BM2951N	2,828.47
511160037	SILLON EJECUTIVO OFFICHA MOD BM2951N	2,828.47
511160038	SILLON EJECUTIVO OFFICHA MOD BM2951N	2,828.47
511160039	SILLON EJECUTIVO OFFICHA MOD BM2951N	2,828.47
511160040	SILLON EJECUTIVO OFFICHA MOD BM2951N	2,828.47
511160041	SILLON EJECUTIVO OFFICHA MOD BM2951N	2,828.47
511160042	SILLON EJECUTIVO OFFICHA MOD BM2951N	2,828.47
511160043	SILLON EJECUTIVO OFFICHA MOD BM2951N	2,828.47
511160044	SILLON EJECUTIVO RESP. ALTO BM90	3,717.95
511160045	ARCHIVERO DE 4 GAVETAS CON ACABADO EN LAMINA	2,420.42
511160046	ARCHIVERO DE 4 GAVETAS CON ACABADO EN LAMINA	2,420.42
511160047	SILLON EJECUTIVO MOD. BM2951N DE RESPALDO ALTO SIN CABECERA SOPORTE LUMBAR CON AJUSTE DE ALTURA	2,553.91
511160048	SILLON EJECUTIVO MOD. BM2951N DE RESPALDO ALTO SIN CABECERA SOPORTE LUMBAR CON AJUSTE DE ALTURA	2,553.91
511160049	SILLON EJECUTIVO MOD. BM2951N DE RESPALDO ALTO SIN CABECERA SOPORTE LUMBAR CON AJUSTE DE ALTURA	2,553.91
511160050	ISLA DE TRABAJO GRAFITO ; DE 1MM CALIBRE 20 Y 22 ANCHO 1.80CM PROF. 140CM ALTURA 75CM COLOR GRAFITO	3,726.01

511160051	ISLA DE TRABAJO GRAFITO ; DE 1MM CALIBRE 20 Y 22 ANCHO 1.80CM PROF. 140CM ALTURA 75CM COLOR GRAFITO	3,726.01
511160052	ISLA DE TRABAJO GRAFITO ; DE 1MM CALIBRE 20 Y 22 ANCHO 1.80CM PROF. 140CM ALTURA 75CM COLOR GRAFITO	3,726.01
511160053	ISLA DE TRABAJO GRAFITO ; DE 1MM CALIBRE 20 Y 22 ANCHO 1.80CM PROF. 140CM ALTURA 75CM COLOR GRAFITO	3,726.01
511160054	ISLA DE TRABAJO GRAFITO ; DE 1MM CALIBRE 20 Y 22 ANCHO 1.80CM PROF. 140CM ALTURA 75CM COLOR GRAFITO	3,726.01
511160055	ISLA DE TRABAJO GRAFITO ; DE 1MM CALIBRE 20 Y 22 ANCHO 1.80CM PROF. 140CM ALTURA 75CM COLOR GRAFITO	3,726.01
511160056	ISLA DE TRABAJO GRAFITO ; DE 1MM CALIBRE 20 Y 22 ANCHO 1.80CM PROF. 140CM ALTURA 75CM COLOR GRAFITO	3,726.01
511160057	ARCHIVERO METALICO DE 4 GAVETAS CON CAJA FUERTE OFIK	7,381.47
511160058	MUEBLE PENINSULA SECRETARIAL TROT NGO ARCHIVERO	3,220.00
511170001	DESTRUCTORA DE DOCUMENTOS	11,372.64
511170001	WORKSTATION PROCESADOR E5-1650V3 RAM 8GB DISCO DURO 1TB WINDOWS 10	3,634.23
511170002	WORKSTATION PROCESADOR E5-1650V3 RAM 8GB DISCO DURO 1TB WINDOWS 10	3,634.23
511170003	WORKSTATION PROCESADOR E5-1650V3 RAM 8GB DISCO DURO 1TB WINDOWS 10	3,634.23
511170004	WORKSTATION PROCESADOR E5-1650V3 RAM 8GB DISCO DURO 1TB WINDOWS 10	3,634.23
511170005	WORKSTATION PROCESADOR E5-1650V3 RAM 8GB DISCO DURO 1TB WINDOWS 10	3,634.23
511170006	MONITOR 24 PULGADAS LED PARA PC	575.00
511170007	MONITOR 24 PULGADAS LED PARA PC	575.00
511170008	MONITOR 24 PULGADAS LED PARA PC	575.00
511170009	MONITOR 24 PULGADAS LED PARA PC	575.00
511170010	MONITOR 24 PULGADAS LED PARA PC	575.00
511170011	PANTALLA LED 65 PULGADAS	1,579.12
511170012	PROYECTOR LCD	817.35
511170013	LAPTOP HP PROCESADOR INTEL CORE I7-6500U MEMORIA RAM 8GB, DISCO DURO 1TB PANTALLA 14" WINDOWS 10	1,571.53
511170014	LICENCIA ASPEN HYSYS ACADÉMICO CON 5 AÑOS DE VIGENCIA	6,189.74
511170015	LICENCIA ASPEN HYSYS ACADÉMICO CON 5 AÑOS DE VIGENCIA	30,634.67
511170016	SWITCH TP-LINK	479.99
511170017	SWITCH TP-LINK	479.99
511170018	SWITCH TP-LINK	479.99
511170019	RUTEADOR INALAMBRICO GIGABIT TP-LINK ARCHER C7	757.94
511170020	RUTEADOR INALAMBRICO GIGABIT TP-LINK ARCHER C7	757.94
511170021	SWITCH HP 1910-24 DE 24 PUERTOS 10/100 MBPS, 2 PUERTOS SFP DE 1000 MBPS	1,311.33
511170022	COMPUTADORQA DE ESCRITORIO MARCA HP	4,732.73
511170023	COMPUTADORQA DE ESCRITORIO MARCA HP	4,732.73
511170024	COMPUTADORQA DE ESCRITORIO MARCA HP	4,732.73
511170025	COMPUTADORQA DE ESCRITORIO MARCA HP	4,732.73
511170026	COMPUTADORQA DE ESCRITORIO MARCA HP	4,732.73
511170027	COMPUTADORQA DE ESCRITORIO MARCA HP	4,732.73
511170028	COMPUTADORQA DE ESCRITORIO MARCA HP	4,732.73
511170029	COMPUTADORQA DE ESCRITORIO MARCA HP	4,732.73
511170030	COMPUTADORQA DE ESCRITORIO MARCA HP	4,732.73
511170031	COMPUTADORQA DE ESCRITORIO MARCA HP	4,732.73
511170032	COMPUTADORQA DE ESCRITORIO MARCA HP	4,732.73
511170033	COMPUTADORQA DE ESCRITORIO MARCA HP	4,732.73
511170034	COMPUTADORQA DE ESCRITORIO MARCA HP	4,732.73
511170035	COMPUTADORQA DE ESCRITORIO MARCA HP	4,732.73
511170036	COMPUTADORQA DE ESCRITORIO MARCA HP	4,732.73
511170037	COMPUTADORQA DE ESCRITORIO MARCA HP	4,732.73
511170038	COMPUTADORQA DE ESCRITORIO MARCA HP	4,732.73
511170039	COMPUTADORQA DE ESCRITORIO MARCA HP	4,732.73
511170040	COMPUTADORQA DE ESCRITORIO MARCA HP	4,732.73
511170041	COMPUTADORQA DE ESCRITORIO MARCA HP	4,732.73
511170042	COMPUTADORQA DE ESCRITORIO MARCA HP	4,732.73
511170043	COMPUTADORQA DE ESCRITORIO MARCA HP	4,732.73

511170044	COMPUTADORQA DE ESCRITORIO MARCA HP		4,732.73
511170045	COMPUTADORQA DE ESCRITORIO MARCA HP		4,732.73
511170046	COMPUTADORQA DE ESCRITORIO MARCA HP		4,732.73
511170047	COMPUTADORQA DE ESCRITORIO MARCA HP		4,732.73
511170048	COMPUTADORQA DE ESCRITORIO MARCA HP		4,732.73
511170049	COMPUTADORQA DE ESCRITORIO MARCA HP		4,732.73
511170050	COMPUTADORQA DE ESCRITORIO MARCA HP		4,732.73
511170051	COMPUTADORQA DE ESCRITORIO MARCA HP		4,732.73
511170052	COMPUTADORQA DE ESCRITORIO MARCA HP		4,732.73
511170053	COMPUTADORQA DE ESCRITORIO MARCA HP		4,732.73
511170054	COMPUTADORQA DE ESCRITORIO MARCA HP		4,732.73
511170055	COMPUTADORQA DE ESCRITORIO MARCA HP		4,732.73
511170056	COMPUTADORQA DE ESCRITORIO MARCA HP		4,732.73
511170057	COMPUTADORQA DE ESCRITORIO MARCA HP		4,732.73
511170058	COMPUTADORQA DE ESCRITORIO MARCA HP		4,732.73
511170059	COMPUTADORQA DE ESCRITORIO MARCA HP		4,732.73
511170060	COMPUTADORQA DE ESCRITORIO MARCA HP		4,732.73
511170061	COMPUTADORQA DE ESCRITORIO MARCA HP		4,732.73
511170062	COMPUTADORQA DE ESCRITORIO MARCA HP		4,732.73
511170063	COMPUTADORQA DE ESCRITORIO MARCA HP		4,732.73
511170064	COMPUTADORQA DE ESCRITORIO MARCA HP		4,732.73
511170065	COMPUTADORQA DE ESCRITORIO MARCA HP		4,732.73
511170066	COMPUTADORQA DE ESCRITORIO MARCA HP		4,732.73
511170067	COMPUTADORQA DE ESCRITORIO MARCA HP		4,732.73
511170068	COMPUTADORQA DE ESCRITORIO MARCA HP		4,732.73
511170069	COMPUTADORQA DE ESCRITORIO MARCA HP		4,732.73
511170070	COMPUTADORQA DE ESCRITORIO MARCA HP		4,732.73
511170071	COMPUTADORQA DE ESCRITORIO MARCA HP		4,732.73
511170072	COMPUTADORQA DE ESCRITORIO MARCA HP		4,732.73
511170073	COMPUTADORQA DE ESCRITORIO MARCA HP		4,732.73
511170074	COMPUTADORQA DE ESCRITORIO MARCA HP		4,732.73
511170075	COMPUTADORQA DE ESCRITORIO MARCA HP		4,732.73
511170076	COMPUTADORQA DE ESCRITORIO MARCA HP		4,732.73
511170077	COMPUTADORQA DE ESCRITORIO MARCA HP		4,732.73
511170078	COMPUTADORQA DE ESCRITORIO MARCA HP		4,732.73
511170079	COMPUTADORQA DE ESCRITORIO MARCA HP		4,732.73
511170080	COMPUTADORQA DE ESCRITORIO MARCA HP		4,732.73
511170081	COMPUTADORQA DE ESCRITORIO MARCA HP		4,732.73
511170082	COMPUTADORQA DE ESCRITORIO MARCA HP		4,732.73
511170083	COMPUTADORQA DE ESCRITORIO MARCA HP		4,732.73
511170084	COMPUTADORQA DE ESCRITORIO MARCA HP		4,732.73
511170085	COMPUTADORQA DE ESCRITORIO MARCA HP		4,732.73
511170086	COMPUTADORQA DE ESCRITORIO MARCA HP		4,732.73
511170087	COMPUTADORQA DE ESCRITORIO MARCA HP	\$	4,732.73
511170088	COMPUTADORQA DE ESCRITORIO MARCA HP	\$	4,732.73
511170089	COMPUTADORQA DE ESCRITORIO MARCA HP	\$	4,732.73
511170090	COMPUTADORQA DE ESCRITORIO MARCA HP	\$	4,732.73
511170091	COMPUTADORQA DE ESCRITORIO MARCA HP	\$	4,732.73
511170092	IMPRESORA 3D CON KIT DE HERRAMIENTA Y ACCESORIOS PARA MAQUINA CNC MARCA HERRAMENTAL	\$	149,940.46
511180001	RESTO 70% Impresora 3 D Marca Stratasys.	\$	352,843.51
511180002	BEBEDERO ENFRIADOR DE AGUA CAPACIDAD 8 GPH, RESISTENTE A LOS GOLPES Y A LA CORROSION, BOQUILLA PARA EMPOTRAR EN PARED EZS8L-PH1P ELKAY		14,230.72
511180003	BEBEDERO ENFRIADOR DE AGUA CAPACIDAD 8 GPH, RESISTENTE A LOS GOLPES Y A LA CORROSION, BOQUILLA PARA EMPOTRAR EN PARED EZS8L-PH1P ELKAY		14,230.72
511180004	LENOVO LAPTOP THINKPAD E470 14" Ci5-72000U 4GB	\$	10,682.81
511180005	LENOVO LAPTOP THINKPAD E470 14" Ci5-72000U 4GB	\$	10,682.81
511180006	LENOVO LAPTOP THINKPAD E470 14" Ci5-72000U 4GB	\$	10,682.81
511180007	LENOVO LAPTOP THINKPAD E470 14" Ci5-72000U 4GB	\$	10,682.81
511180008	LENOVO LAPTOP THINKPAD E470 14" Ci5-72000U 4GB	\$	10,682.81
511180009	LENOVO LAPTOP THINKPAD E470 14" Ci5-72000U 4GB	\$	10,682.81
511180010	LENOVO LAPTOP THINKPAD E470 14" Ci5-72000U 4GB	\$	10,682.81

511180011	LENOVO LAPTOP THINKPAD E470 14" Ci5-72000U 4GB	\$	10,682.81
511180012	LENOVO LAPTOP THINKPAD E470 14" Ci5-72000U 4GB	\$	10,682.81
511180013	LENOVO LAPTOP THINKPAD E470 14" Ci5-72000U 4GB	\$	10,682.81
511180014	PROYECTOR OPTOMA W316ST 3600 ANSI RESOL WXGA, CONTRASTE 200001, HDMI VGA S-VIDEO TIRO CORTO	\$	19,313.77
511180015	PROYECTOR OPTOMA W316ST 3600 ANSI RESOL WXGA, CONTRASTE 200001, HDMI VGA S-VIDEO TIRO CORTO	\$	19,313.77
511180016	TELEVISION LED 55, RESOLUCION 3840 X 2160 (ULTRA HD 4K) SKU: 176254	\$	13,439.18
511180017	TELEVISION LED 55, RESOLUCION 3840 X 2160 (ULTRA HD 4K) SKU: 176254	\$	13,439.18
511180018	TELEVISION LED 55, RESOLUCION 3840 X 2160 (ULTRA HD 4K) SKU: 176254	\$	13,439.18
511180019	TELEVISION LED 55, RESOLUCION 3840 X 2160 (ULTRA HD 4K) SKU: 176254	\$	13,439.18
511180020	TELEVISION LED 55, RESOLUCION 3840 X 2160 (ULTRA HD 4K) SKU: 176254	\$	13,439.18
511180021	iPAD AIR 2 WIFI CELULAR DE 16GB GRIS ESPECIAL	\$	4,168.90
511180022	TABLET SAMSUNG SM-T560 9.6" NEGRA 1.5 GB 13GHZ		3408.056597
511180023	TABLET SAMSUNG SM-T560 9.6" NEGRA 1.5 GB 13GHZ		3408.056597
511180024	TABLET SAMSUNG SM-T560 9.6" NEGRA 1.5 GB 13GHZ		3408.056597
511180025	TABLET SAMSUNG SM-T560 9.6" NEGRA 1.5 GB 13GHZ		3408.056597
511180026	TABLET SAMSUNG SM-T560 9.6" NEGRA 1.5 GB 13GHZ		3408.056597
511180027	VIDEO PROYECTOR EPSON MOD S39+		7552.0698
511190001	ARCHIVERO 3 GABETAS CON LLAVE T/OFICIO COLOR NEGRO		7009.464
511190002	LIBRERO SAUDER 5 REPISAS CHOCOLATE ANEXO DIBUJO		5417.973333
511190003	SILLON EJECUTIVO MOD OHE-405 COLOR CAFE		6534.225
511190004	SILLA TIPO PIEL RED TOP DALLAS NEGRO SKU 68467 MOD 711730826678		4746.314
511190005	MONITOR ACER K272HLBID 27"		4009.261388
511190006	COMPUTADORA ESCRITORIO GENERIA PROCESADOR INTEL CORE I3-8100 115 3.6 GHZ 65W		15916.97248
511190007	COMPUTADORA ESCRITORIO GENERIA PROCESADOR INTEL CORE I3-8100 115 3.6 GHZ 65W		15916.97248
511190008	COMPUTADORA ESCRITORIO GENERIA PROCESADOR INTEL CORE I3-8100 115 3.6 GHZ 65W		15916.97248
511190009	COMPUTADORA ESCRITORIO GENERIA PROCESADOR INTEL CORE I3-8100 115 3.6 GHZ 65W		15,916.97
511190010	COMPUTADORA ESCRITORIO GENERIA PROCESADOR INTEL CORE I3-8100 115 3.6 GHZ 65W		15916.97248
511190011	COMPUTADORA ESCRITORIO GENERIA PROCESADOR INTEL CORE I3-8100 115 3.6 GHZ 65W		15916.97248
511190012	COMPUTADORA ESCRITORIO GENERIA PROCESADOR INTEL CORE I3-8100 115 3.6 GHZ 65W		15916.97248
511190013	COMPUTADORA ESCRITORIO GENERIA PROCESADOR INTEL CORE I3-8100 115 3.6 GHZ 65W		15916.97248
511190014	COMPUTADORA ESCRITORIO GENERIA PROCESADOR INTEL CORE I3-8100 115 3.6 GHZ 65W		15916.97248
511190015	COMPUTADORA ESCRITORIO GENERIA PROCESADOR INTEL CORE I3-8100 115 3.6 GHZ 65W		15916.97248
511190016	COMPUTADORA ESCRITORIO GENERIA PROCESADOR INTEL CORE I3-8100 115 3.6 GHZ 65W		15916.97248
511190017	COMPUTADORA ESCRITORIO GENERIA PROCESADOR INTEL CORE I3-8100 115 3.6 GHZ 65W		15916.97248
511190018	COMPUTADORA ESCRITORIO GENERIA PROCESADOR INTEL CORE I3-8100 115 3.6 GHZ 65W		15916.97248

511190019	COMPUTADORA ESCRITORIO GENERIA PROCESADOR INTEL CORE I3-8100 115 3.6 GHZ 65W	15916.97248
511190020	COMPUTADORA ESCRITORIO GENERIA PROCESADOR INTEL CORE I3-8100 115 3.6 GHZ 65W	15916.97248
511190021	COMPUTADORA ESCRITORIO GENERIA PROCESADOR INTEL CORE I3-8100 115 3.6 GHZ 65W	15916.97248
511190022	COMPUTADORA ESCRITORIO GENERIA PROCESADOR INTEL CORE I3-8100 115 3.6 GHZ 65W	15916.97248
511190023	COMPUTADORA ESCRITORIO GENERIA PROCESADOR INTEL CORE I3-8100 115 3.6 GHZ 65W	15916.97248
511190024	COMPUTADORA ESCRITORIO GENERIA PROCESADOR INTEL CORE I3-8100 115 3.6 GHZ 65W	15916.97248
511190025	COMPUTADORA ESCRITORIO GENERIA PROCESADOR INTEL CORE I3-8100 115 3.6 GHZ 65W	15916.97248
511190026	COMPUTADORA ESCRITORIO GENERIA PROCESADOR INTEL CORE I3-8100 115 3.6 GHZ 65W	15916.97248
511190027	COMPUTADORA ESCRITORIO GENERIA PROCESADOR INTEL CORE I3-8100 115 3.6 GHZ 65W	15916.97248
511190028	COMPUTADORA ESCRITORIO GENERIA PROCESADOR INTEL CORE I3-8100 115 3.6 GHZ 65W	15916.97248
511190029	COMPUTADORA ESCRITORIO GENERIA PROCESADOR INTEL CORE I3-8100 115 3.6 GHZ 65W	15916.97248
511190030	COMPUTADORA ESCRITORIO GENERIA PROCESADOR INTEL CORE I3-8100 115 3.6 GHZ 65W	15916.97248
511190031	COMPUTADORA ESCRITORIO GENERIA PROCESADOR INTEL CORE I3-8100 115 3.6 GHZ 65W	15916.97248
511190032	COMPUTADORA ESCRITORIO GENERIA PROCESADOR INTEL CORE I3-8100 115 3.6 GHZ 65W	15916.97248
511190033	COMPUTADORA ESCRITORIO GENERIA PROCESADOR INTEL CORE I3-8100 115 3.6 GHZ 65W	15916.97248
511190034	COMPUTADORA ESCRITORIO GENERIA PROCESADOR INTEL CORE I3-8100 115 3.6 GHZ 65W	15916.97248
511190035	COMPUTADORA ESCRITORIO GENERIA PROCESADOR INTEL CORE I3-8100 115 3.6 GHZ 65W	15916.97248
511190036	EXTERIOR CAFETERIA ( BANCAS, ADOQUIN, PALMERAS)	18381.13417
511190037	DIVISOR BIFURCADOR HDMI STARTEACH.COM ST124HDM12, NEGRO HDMI	4408.366425
511190038	DIVISOR BIFURCADOR HDMI STARTEACH.COM ST124HDM12, NEGRO HDMI	5,008.11
511190039	SOPORTE DE PARED GIRATORIO/INCLINABLE PARA TV MONITORES Y PANTALLA PLANAS DE 37" A 70"	5008.110904
511190040	SOPORTE DE PARED GIRATORIO/INCLINABLE PARA TV MONITORES Y PANTALLA PLANAS DE 37" A 70"	12323.22225
511190041	UPS DE LINEA INTERACZYVA APC BY SCHNEIDER ELECTRIC SMART UPS 1KVA/600W	12323.22225
511190042	UPS DE LINEA INTERACZYVA APC BY SCHNEIDER ELECTRIC SMART UPS 1KVA/600W	5211.431583
511190043	GABINETE PARA MONTAJE EN PARED CUERPO FIJO CON RACK 19" DE 12 UNIDADES MODELO SR-1912-GFP	10646.92034
511190044	SWITCH CISCO SG110-24HP, NEGRO 24	17412.04312
511190045	COMPUTADORA TORRE GENERICA, CON PROCESADOR INTEL CORE I3-8100 1151 3.6 GHZ, 65 WW 8va GENERACION	17412.04312
511190046	COMPUTADORA TORRE GENERICA, CON PROCESADOR INTEL CORE I3-8100 1151 3.6 GHZ, 65 WW 8va GENERACION	17412.04312
511190047	COMPUTADORA TORRE GENERICA, CON PROCESADOR INTEL CORE I3-8100 1151 3.6 GHZ, 65 WW 8va GENERACION	17412.04312
511190048	COMPUTADORA TORRE GENERICA, CON PROCESADOR INTEL CORE I3-8100 1151 3.6 GHZ, 65 WW 8va GENERACION	17412.04312





511190080	ESCRITORIO EJECUTIVO STILA 716	12333.43
511190081	Cisco ISR 4221 (2GE,2NIM,8G FLASH,4G DRAM,IPB)	14271.02
511190082	Catalyst 2960 Plus 24 10/100 + 2T/SFP LAN Base	37961.05
511190083	Cisco ISR 4321 (2GE,2NIM,4G FLASH,4G DRAM,IPB)	14271.43
511190084	Catalyst 2960 Plus 24 10/100 + 2T/SFP LAN Base	21704.76
511930001	MESA DE TRABAJO 1.80 X 1.20 X .75 CMS. ALTURAUBICADAS EN LAB. ELECTROMECC.	-
511930002	MESA DE TRABAJO CON CONEX ELEC1.80 X 1.20 X .75 CMS. ALTURAUBICADAS EN LAB. ELECTROMECC.	-
511930003	MESA DE TRABAJO CON CONEX ELEC1.80 X 1.20 X .75 CMS. ALTURAUBICADAS EN LAB. ELECTROMECC.	-
511930004	MESA DE TRABAJO CON CONEX ELEC1.80 X 1.20 X .75 CMS. ALTURAUBICADAS EN LAB. ELECTROMECC.	-
511930005	MESA DE TRABAJO CON CONEX ELEC1.80 X 1.20 X .75 CMS. ALTURAUBICADAS EN LAB. ELECTROMECC.	-
511930006	ESTANTE PARA TELEVISIONMETALICO COLOR NEGROCON RODILLOS	-
511970001	URNA DE ALUMINIO Y CRISTALPARA GUARDA DE BANDERA	-
515000003	COMPUTADORA P-III 700 MHZD.D. 20 GB MEMORIA 64 MB RAMKIT 52-X MONITOR 15"	-
515000004	COMPUTADORA P-III 700 MHZD.D. 20 GB MEMORIA 64 MB RAMKIT 52-X MONITOR 15"	-
515000005	COMPUTADORA P-III 700 MHZCPU.MONITOR 15" TECLADO Y BOCINAS	-
515010002	COMPUTADORA COMPAQ PRESARIOINCLUYE CPU, MONITOR,BOCINASMOUSE,TECLADO	-
515020001	COMPUTADORA COMPAQ PRESARIO5625LA	-
515020003	COMPUTADORA LANIX PENTIUM IVSERIE MONITOR MX09545SERIE CPU 5052697	-
515020006	COMPUTADORA MODIFICADAVERIE MONITOR MX09543SERIE CPU 5052703	-
515020008	IMPRESORA HP LASERJET 1200	-
515020009	REGULADOR DE VOLTAJE 4 KVA220V CAT.2322240	-
515020010	REGULADOR DE VOLTAJE 4 KVA220V CAT.2322240	-
515030002	SOFTWARE P/ DISEÑO DE TAREJTADE IDENTIFICACION	-
515030011	SISTEMA DE NOMINA VERSION 2003	-
515040001	SCANNER MODELO SCANNJET 8250HP	-
515040002	COMPUTADORA HP SIST. OP. WINXPPRO/CD DE RECUP.(DRIVERS) PROCPIV 2.8 GHZ MEM 512 INTEL856G	-
515040003	COMPUTADORA HP SIST. OP. WINXPPRO/CD DE RECUP.(DRIVERS) PROCORIENTACION EDUCATIVA	-
515040004	COMPUTADORA HP SIST. OP. WINXPPRO/CD DE RECUP.(DRIVERS) PROCPIV 2.8 GHZ MEM 512 INTEL856G	-
515040005	COMPUTADORA HP SIST. OP. WINXPPRO/CD DE RECUP.(DRIVERS) PROCPIV 2.8 GHZ MEM 512 INTEL856G	-
515040006	SIABUC 8.0 NUEVA VERSION	-
515040007	SOFTWARE DE EXPLOTACION DEREPORTES ASIS-SOFT.(ASISTENCIA DE PERSONAL)	-
515050001	PAQUETE EDUCACIONAL	-
515050002	IMPRESORA DE 9 PINESUSB/PARALELO 15"	-
515050003	IMPRESORA DE 9 PINES	-
515050004	SIST. DE EVALUACION ARMSTRONG(STAND ALONE)	-
515060004	GABINETE NEGRO CPU INTEL CELERON D2.53 GHZ RAM 512MB H.D. SATA 80GB MONITOR LCD ACER 15"	-
515060005	GABINETE NEGRO CPU INTEL CELERON D2.53 GHZ RAM 512MB H.D. SATA 80GB MONITOR LCD ACER 15"	-
515060013	COMPUTADORA LAP TOPINSPIRON 6400,CPU1.66 GHZUNIDAD COMBO DVD/T RED INALAMB	-
515060021	SWICHT 3 COM 48 PUERTOS	-
515060022	SWICHT 3 COM 48 PUERTOS	-
515060023	SWITCH C 2950-24 (DIVIDIRREDES)	-
515060024	MONITOR PLANO	-
515060025	MONITOR PLANO 15"	-

515070003	IMPRESORA HP LASER 27PPM	-
515070004	COMPUTADORA	-
515070006	COMPUTADORA	-
515070008	COMPUTADORA	-
515070010	COMPUTADORA	-
515070014	COMPUTADORA	-
515070015	COMPUTADORA	-
515070018	COMPUTADORA	-
515070019	COMPUTADORA	-
515070021	COMPUTADORA	-
515070022	COMPUTADORA	-
515070024	COMPUTADORA	-
515070027	COMPUTADORA	-
515070030	COMPUTADORA	-
515070032	COMPUTADORA	-
515070035	COMPUTADORA	-
515070036	COMPUTADORA	-
515070039	SWITCH CISCO CATALIST 2960 48	-
515070040	SWITCH CISCO CATALYST 2960 24	-
515070042	SWITCH CISCO CATALYST 2960 24	-
515070043	SWITCH CISCO CATALYST 2960 48	-
515070044	SWITCH CISCO CATALYST 2960 48	-
515080001	SWITCH CISCO CATALYST 2960 24	-
515080003	SWITCH CISCO CATALYST 2960 24	-
515080015	COMPUTADORA	-
515080023	COMPUTADORA	-
515080030	COMPUTADORA	-
515080031	COMPUTADORA	-
515080033	COMPUTADORA	-
515080035	COMPUTADORA	-
515080036	COMPUTADORA	-
515080037	COMPUTADORA	-
515080040	COMPUTADORA	-
515080043	COMPUTADORA	-
515080044	COMPUTADORA	-
515080045	COMPUTADORA	-
515080046	COMPUTADORA	-
515080047	COMPUTADORA	-
515080068	COMPUTADORA	-
515080074	COMPUTADORA	-
515080075	COMPUTADORA	-
515080076	COMPUTADORA	-
515080077	COMPUTADORA	-
515080079	COMPUTADORA	-
515080086	COMPUTADORA LAPTOP DEL VOSTRO1310 CODIGO L8M75LVBMS84	-
515080087	SWITCH CATALYST CISCO 2960G24 PUERTOS 10/100/1000	-
515100001	SERVIDOR MARCA HP MODELOPROLIANT ML350.	-
515100002	COMPUTADORA MARCA HP MODELO3000 SMALL FORM FACTOR.MONITORLCD 20" MCA. HP/COMPAC. S2021.	-
515100003	COMPUTADORA MARCA HP MODELO3000 SMALL FORM FACTOR.MONITORLCD 20" MCA. HP/COMPAC. S2021.	-
515100005	COMPUTADORA MARCA HP MODELO3000 SMALL FORM FACTOR.MONITORLCD 20" MCA. HP/COMPAC. S2021.	-
515100007	COMPUTADORA MARCA HP MODELO3000 SMALL FORM FACTOR.MONITORLCD 20" MCA. HP/COMPAC. S2021.	-
515100009	COMPUTADORA MARCA HP MODELO3000 SMALL FORM FACTOR.MONITORLCD 20" MCA. HP/COMPAC. S2021.	-
515100010	COMPUTADORA MARCA HP MODELO3000 SMALL FORM FACTOR.MONITORLCD 20" MCA. HP/COMPAC. S2021.	-
515100011	COMPUTADORA MARCA HP MODELO3000 SMALL FORM FACTOR.MONITORLCD 20" MCA. HP/COMPAC. S2021.	-
515100013	COMPUTADORA MARCA HP MODELO3000 SMALL FORM FACTOR.MONITORLCD 20" MCA. HP/COMPAC. S2021.	-

515100014	COMPUTADORA MARCA HP MODELO3000 SMALL FORM FACTOR.MONITORLCD 20" MCA. HP/COMPAC. S2021.	-
515100015	COMPUTADORA MARCA HP MODELO3000 SMALL FORM FACTOR.MONITORLCD 20" MCA. HP/COMPAC. S2021.	-
515100016	COMPUTADORA MARCA HP MODELO3000 SMALL FORM FACTOR.MONITORLCD 20" MCA. HP/COMPAC. S2021.	-
515100017	COMPUTADORA MARCA HP MODELO3000 SMALL FORM FACTOR.MONITORLCD 20" MCA. HP/COMPAC. S2021.	-
515100018	COMPUTADORA MARCA HP MODELO3000 SMALL FORM FACTOR.MONITORLCD 20" MCA. HP/COMPAC. S2021.	-
515100019	COMPUTADORA MARCA HP MODELO3000 SMALL FORM FACTOR.MONITORLCD 20" MCA. HP/COMPAC. S2021.	-
515100020	COMPUTADORA MARCA HP MODELO3000 SMALL FORM FACTOR.MONITORLCD 20" MCA. HP/COMPAC. S2021.	-
515100021	COMPUTADORA MARCA HP MODELO3000 SMALL FORM FACTOR.MONITORLCD 20" MCA. HP/COMPAC. S2021.	-
515100022	COMPUTADORA MARCA HP MODELO3000 SMALL FORM FACTOR.MONITORLCD 20" MCA. HP/COMPAC. S2021.	-
515100023	COMPUTADORA MARCA HP MODELO3000 SMALL FORM FACTOR.MONITORLCD 20" MCA. HP/COMPAC. S2021.	-
515100024	COMPUTADORA MARCA HP MODELO3000 SMALL FORM FACTOR.MONITORLCD 20" MCA. HP/COMPAC. S2021.	-
515100025	COMPUTADORA MARCA HP MODELO3000 SMALL FORM FACTOR.MONITORLCD 20" MCA. HP/COMPAC. S2021.	-
515100026	COMPUTADORA MARCA HP MODELO3000 SMALL FORM FACTOR.MONITORLCD 20" MCA. HP/COMPAC. S2021.	-
515100027	COMPUTADORA MARCA HP MODELO3000 SMALL FORM FACTOR.MONITORLCD 20" MCA. HP/COMPAC. S2021.	-
515100028	COMPUTADORA MARCA HP MODELO3000 SMALL FORM FACTOR.MONITORLCD 20" MCA. HP/COMPAC. S2021.	-
515100029	IMPRESORA EPSON LX-300+II.	-
515100030	IMPRESORA EPSON LX-300-II	-
515100031	IMPRESORA EPSON LX-300+II	-
515110001	COMPUTADORA INTEL PENTIUM DUALCORE G620.MONITOR LCD DE 18.5"S/N 1S57130759ES07372547	-
515110002	COMPUTADORA INTEL PENTIUM DUALCORE G620.MONITOR LCD DE 18.5"S/N 1S57130759ES07372541	-
515110005	COMPUTADORA INTEL PENTIUM DUALCORE G620.MONITOR LCD DE 18.5"S/N 1S57130759ES07372548	-
515110006	COMPUTADORA INTEL PENTIUM DUALCORE G620.MONITOR LCD DE 18.5"S/N 1S57130759ES07372543	-
515110007	COMPUTADORA INTEL PENTIUM DUALCORE G620.MONITOR LCD DE 18.5"S/N 1S57130759ES07372542	-
515110008	COMPUTADORA INTEL PENTIUM DUALCORE G620.MONITOR LCD DE 18.5"S/N 1S57130759ES07372540	-
515110009	COMPUTADORA INTEL PENTIUM DUALCORE G620.MONITOR LCD DE 18.5"S/N 1S57130759ES07372546	-
515110010	COMPUTADORA INTEL PENTIUM DUALCORE G620.MONITOR LCD DE 18.5"S/N 1S57130759ES07372539	-
515110013	COMPUTADORA INTEL PENTIUM DUALCORE G620.MONITOR LCD DE 18.5"S/N 1S57130759ES07372561	-
515110016	COMPUTADORA INTEL PENTIUM DUALCORE G620.MONITOR LCD DE 18.5"S/N 1S57130759ES07372157	-
515110017	COMPUTADORA INTEL PENTIUM DUALCORE G620.MONITOR LCD DE 18.5"S/N 1S57130759ES07372148	-
515110018	COMPUTADORA INTEL PENTIUM DUALCORE G620.MONITOR LCD DE 18.5"S/N 1S57130759ES07372487	-

515110019	COMPUTADORA INTEL PENTIUM DUALCORE G620.MONITOR LCD DE 18.5"S/N 1S57130759ES07372486	-
515110020	COMPUTADORA INTEL PENTIUM DUALCORE G620.MONITOR LCD DE 18.5"S/N 1S57130759ES07372169	-
515110022	COMPUTADORA INTEL PENTIUM DUALCORE G620.MONITOR LCD DE 18.5"S/N 1S57130759ES07372119	-
515110023	COMPUTADORA INTEL PENTIUM DUALCORE G620.MONITOR LCD DE 18.5"S/N 1S57130759ES07372488	-
515110024	COMPUTADORA INTEL PENTIUM DUALCORE G620.MONITOR LCD DE 18.5"S/N 1S57130759ES07372476	-
515110025	COMPUTADORA INTEL PENTIUM DUALCORE G620.MONITOR LCD DE 18.5"S/N 1S57130759ES07372481	-
515110026	COMPUTADORA INTEL PENTIUM DUALCORE G620.MONITOR LCD DE 18.5"S/N 1S57130759ES07372063	-
515110027	COMPUTADORA INTEL PENTIUM DUALCORE G620.MONITOR LCD DE 18.5"S/N 1S57130759ES07372077	-
515110028	COMPUTADORA INTEL PENTIUM DUALCORE G620.MONITOR LCD DE 18.5"S/N 1S57130759ES07372551	-
515110029	COMPUTADORA INTEL PENTIUM DUALCORE G620.MONITOR LCD DE 18.5"S/N 1S57130759ES07372162	-
515110030	COMPUTADORA INTEL PENTIUM DUALCORE G620.MONITOR LCD DE 18.5"S/N 1S57130759ES07372061	-
515110031	COMPUTADORA INTEL PENTIUM DUALCORE G620.MONITOR LCD DE 18.5"S/N 1S57130759ES07372067	-
515110032	COMPUTADORA INTEL PENTIUM DUALCORE G620.MONITOR LCD DE 18.5"S/N 1S57130759ES07372087	-
515110034	COMPUTADORA INTEL PENTIUM DUALCORE G620.MONITOR LCD DE 18.5"S/N 1S57130759ES07372071	-
515110039	COMPUTADORA INTEL PENTIUM DUALCORE G620.MONITOR LCD DE 18.5"S/N 1S57130759ES07372006	-
515110041	COMPUTADORAS PARA MONITOREARINTEL CORE. MONITOR 18.5 LCD.NUM. SERIE. ES07372786	-
515110042	COMPUTADORAS PARA MONITOREARINTEL CORE. MONITOR 18.5 LCD.NUM. SERIE. ES07372785	-
515110043	COMPUTADORAS PARA MONITOREARINTEL CORE. MONITOR 18.5 LCD.NUM. SERIE. ES07372942	-
515120001	GABINETE DE PARED 120 NXT.	-
515120002	GABINETE DE PARED 120 NXT.	-
515120003	GABINETE DE PARED 120 NXT.	-
515120004	GABINETE DE PARED 120 NXT.	-
515120005	GABINETE DE PARED 120 NXT.	-
515120006	SERVIDOR DELL POWER EDGE R415.	-
515120008	COMPUTADORA HP MODELO 3405 MTPROC. E2-3200	-
515120009	COMPUTADORA HP MODELO 3405 MTPROC. E2-3200	-
515120010	COMPUTADORA HP MODELO 3405 MTPROC. E2-3200	-
515120011	COMPUTADORA HP MODELO 3405 MTPROC. E2-3200	-
515120012	COMPUTADORA HP MODELO 3405 MTPROC. E2-3200	-
515120013	COMPUTADORA HP MODELO 3405 MTPROC. E2-3200	-
515120014	COMPUTADORA HP MODELO 3405 MTPROC. E2-3200	-
515120015	COMPUTADORA HP MODELO 3405 MTPROC. E2-3200	-
515120016	COMPUTADORA HP MODELO 3405 MTPROC. E2-3200	-
515120017	COMPUTADORA HP MODELO 3405 MTPROC. E2-3200	-
515120018	COMPUTADORA HP MODELO 3405 MTPROC. E2-3200	-
515120019	COMPUTADORA HP MODELO 3405 MTPROC. E2-3200	-

515120020	COMPUTADORA HP MODELO 3405 MTPROC. E2-3200	-
515120021	COMPUTADORA HP MODELO 3405 MTPROC. E2-3200	-
515120022	COMPUTADORA HP MODELO 3405 MTPROC. E2-3200	-
515120023	COMPUTADORA HP MODELO 3405 MTPROC. E2-3200	-
515120024	COMPUTADORA HP MODELO 3405 MTPROC. E2-3200	-
515120025	COMPUTADORA HP MODELO 3405 MTPROC. E2-3200	-
515120026	COMPUTADORA HP MODELO 3405 MTPROC. E2-3200	-
515120027	COMPUTADORA HP MODELO 3405 MTPROC. E2-3200	-
515120028	COMPUTADORA HP MODELO 3405 MTPROC. E2-3200	-
515120029	COMPUTADORA HP MODELO 3405 MTPROC. E2-3200	-
515120030	COMPUTADORA HP MODELO 3405 MTPROC. E2-3200	-
515120031	COMPUTADORA HP MODELO 3405 MTPROC. E2-3200	-
515120032	COMPUTADORA HP MODELO 3405 MTPROC. E2-3200	-
515120033	COMPUTADORA HP MODELO 3405 MTPROC. E2-3200	-
515120034	COMPUTADORA HP MODELO 3405 MTPROC. E2-3200	-
515120035	COMPUTADORA HP MODELO 3405 MTPROC. E2-3200	-
515120036	COMPUTADORA HP MODELO 3405 MTPROC. E2-3200	-
515120037	COMPUTADORA HP MODELO 3405 MTPROC. E2-3200	-
515120038	COMPUTADORA HP MODELO 3405 MTPROC. E2-3200	-
515120039	COMPUTADORA HP MODELO 3405 MTPROC. E2-3200	-
515120040	PLC CONTROLADOR LOGICO PROGRAMABLE Y PERIFERICAS.	-
515130001	ESCANER METODO DE ESCANEEO CAMA PLANA ALIMENTADOR AUTOMATICODE DOCUMENTOS	-
515130002	COMPUTADORA	-
515130003	COMPUTADORA	-
515130004	COMPUTADORA	-
515130005	COMPUTADORA	-
515130007	COMPUTADORA	-
515130008	COMPUTADORA	-
515130009	COMPUTADORA	-
515130010	COMPUTADORA	-
515130011	COMPUTADORA	-
515130012	COMPUTADORA	-
515130013	COMPUTADORA	-
515130014	COMPUTADORA	-
515130015	COMPUTADORA	-
515130016	COMPUTADORA	-
515130017	COMPUTADORA	-
515130018	COMPUTADORA	-
515130019	COMPUTADORA	-
515130020	COMPUTADORA	-
515130021	COMPUTADORA	-
515130022	COMPUTADORA	-
515130024	COMPUTADORA	-
515130025	COMPUTADORA	-
515130026	COMPUTADORA	-
515130027	COMPUTADORA	-
515130030	COMPUTADORA	-
515130031	COMPUTADORA	-
515130033	COMPUTADORA	-
515130035	COMPUTADORA	-
515130036	COMPUTADORA	-
515130037	COMPUTADORA	-
515140001	PROCESADORINTEL CORE DISCO DUROSATA SIS. OPERATIVO WINDOWS	-
515140002	PROCESADORINTEL CORE DISCO DUROSATA SIS. OPERATIVO WINDOWS	-

515140003	PROCESADORINTEL CORE DISCO DUROSATA SIS. OPERATIVO WINDOWS	-
515140004	PROCESADORINTEL CORE DISCO DUROSATA SIS. OPERATIVO WINDOWS	-
515140005	PROCESADORINTEL CORE DISCO DUROSATA SIS. OPERATIVO WINDOWS	-
515140006	PROCESADORINTEL CORE DISCO DUROSATA SIS. OPERATIVO WINDOWS	-
515140007	PROCESADORINTEL CORE DISCO DUROSATA SIS. OPERATIVO WINDOWS	-
515140008	PROCESADORINTEL CORE DISCO DUROSATA SIS. OPERATIVO WINDOWS	-
515140009	PROCESADORINTEL CORE DISCO DUROSATA SIS. OPERATIVO WINDOWS	-
515140010	PROCESADORINTEL CORE DISCO DUROSATA SIS. OPERATIVO WINDOWS	-
515140011	PROCESADORINTEL CORE DISCO DUROSATA SIS. OPERATIVO WINDOWS	-
515140012	PROCESADORINTEL CORE DISCO DUROSATA SIS. OPERATIVO WINDOWS	-
515140013	PROCESADORINTEL CORE DISCO DUROSATA SIS. OPERATIVO WINDOWS	-
515140014	PROCESADORINTEL CORE DISCO DUROSATA SIS. OPERATIVO WINDOWS	-
515140015	PROCESADORINTEL CORE DISCO DUROSATA SIS. OPERATIVO WINDOWS	-
515140016	PROCESADORINTEL CORE DISCO DUROSATA SIS. OPERATIVO WINDOWS	-
515140017	PROCESADORINTEL CORE DISCO DUROSATA SIS. OPERATIVO WINDOWS	-
515140019	PROCESADORINTEL CORE DISCO DUROSATA SIS. OPERATIVO WINDOWS	-
515140020	PROCESADORINTEL CORE DISCO DUROSATA SIS. OPERATIVO WINDOWS	-
515140021	PROCESADORINTEL CORE DISCO DUROSATA SIS. OPERATIVO WINDOWS	-
515140022	PROCESADORINTEL CORE DISCO DUROSATA SIS. OPERATIVO WINDOWS	-
515140026	PROCESADORINTEL CORE DISCO DUROSATA SIS. OPERATIVO WINDOWS	-
515140027	PROCESADORINTEL CORE DISCO DUROSATA SIS. OPERATIVO WINDOWS	-
515140028	PROCESADORINTEL CORE DISCO DUROSATA SIS. OPERATIVO WINDOWS	-
515140029	PROCESADORINTEL CORE DISCO DUROSATA SIS. OPERATIVO WINDOWS	-
515140030	PROCESADORINTEL CORE DISCO DUROSATA SIS. OPERATIVO WINDOWS	-
515140031	PROCESADORINTEL CORE DISCO DUROSATA SIS. OPERATIVO WINDOWS	-
515140032	PROCESADORINTEL CORE DISCO DUROSATA SIS. OPERATIVO WINDOWS	-
515140033	PROCESADORINTEL CORE DISCO DUROSATA SIS. OPERATIVO WINDOWS	-
515140034	PROCESADORINTEL CORE DISCO DUROSATA SIS. OPERATIVO WINDOWS	-
515140035	PROCESADORINTEL CORE DISCO DUROSATA SIS. OPERATIVO WINDOWS	-
515140036	PROCESADORINTEL CORE DISCO DUROSATA SIS. OPERATIVO WINDOWS	-
515140038	PROCESADORINTEL CORE DISCO DUROSATA SIS. OPERATIVO WINDOWS	-
515140039	PROCESADORINTEL CORE DISCO DUROSATA SIS. OPERATIVO WINDOWS	-
515140040	PROCESADORINTEL CORE DISCO DUROSATA SIS. OPERATIVO WINDOWS	-
515140041	PROCESADORINTEL CORE DISCO DUROSATA SIS. OPERATIVO WINDOWS	-
515140042	PROCESADORINTEL CORE DISCO DUROSATA SIS. OPERATIVO WINDOWS	-
515140043	PROCESADORINTEL CORE DISCO DUROSATA SIS. OPERATIVO WINDOWS	-
515140045	PROCESADORINTEL CORE DISCO DUROSATA SIS. OPERATIVO WINDOWS	-
515150001	SWICH SRVER HP MODELO MICROSERVER GEN8	-
515150002	SWICH SRVER HP MODELO MICROSERVER GEN8	-
515150003	IMPRESORA DE INY. TINTA C/CAARTUCHOS RECARGABLES P/USO RUDO CON WIFI TC Y TO	-
515150004	IMPRESORA DE INY. TINTA C/CAARTUCHOS RECARGABLES P/USO RUDO CON WIFI TC Y TO	-
515150006	LAP-TOP 15" TOUCH INTEL COREI-7-45-12 GB RAM 1 TB DD DVD HDMI USB ETHERNET WIFI	-
515150007	LAP-TOP 15" TOUCH INTEL COREI-7-45-12 GB RAM 1 TB DD DVD HDMI USB ETHERNET WIFI	-

515150009	LAP-TOP 15" TOUCH INTEL COREI-7-45-12 GB RAM 1 TB DD DVD HDMI USB ETHERNET WIFI	-
515150010	COMPUTADORA TODO EN UNO MARCA HP MODELO ELITEONE 800G1 AIO TOUCH PANTALLA 23" NO.SERIE MXL5112HDL	-
515150013	COMPUTADORAS 2	-
515150014	COMPUTADORAS 3	-
515150015	COMPUTADORAS 4	-
515150016	COMPUTADORAS 5	-
515150017	COMPUTADORAS 6	-
515150018	COMPUTADORAS 7	-
515150019	COMPUTADORAS 8	-
515150020	COMPUTADORAS 9	-
515150021	COMPUTADORAS 10	-
515150022	COMPUTADORAS 11	-
515150023	COMPUTADORAS 12	-
515150024	COMPUTADORAS 13	-
515150025	COMPUTADORAS 14	-
515150026	COMPUTADORAS 15	-
515150027	COMPUTADORAS 16	-
515150028	COMPUTADORAS 17	-
515150029	COMPUTADORAS 18	-
515150030	COMPUTADORAS 19	-
515150031	COMPUTADORAS 20	-
515150032	COMPUTADORAS 21	-
515150033	COMPUTADORAS 22	-
515150034	COMPUTADORAS 23	-
515150035	COMPUTADORAS 24	-
515150036	COMPUTADORAS 25	-
515150037	COMPUTADORAS 26	-
515150038	COMPUTADORAS 27	-
515150039	COMPUTADORAS 28	-
515150040	COMPUTADORAS 29	-
515150041	COMPUTADORAS 30	-
515150042	COMPUTADORAS 31	-
515150043	COMPUTADORAS 32	-
515150044	COMPUTADORAS 33	-
515150045	COMPUTADORAS 34	-
515150046	COMPUTADORAS 35	-
515150047	COMPUTADORAS 36	-
515150048	COMPUTADORAS 37	-
515150049	COMPUTADORAS 38	-
515150050	COMPUTADORAS 39	-
515150051	COMPUTADORAS 40	-
515150052	COMPUTADORAS 41	-
515150053	COMPUTADORAS 42	-
515150054	COMPUTADORAS 43	-
515150055	COMPUTADORAS 44	-
515150056	COMPUTADORAS 45	-
515150057	COMPUTADORAS 46	-
515150058	COMPUTADORAS 47	-
515150059	COMPUTADORAS 48	-
515150060	COMPUTADORAS 49	-
515150061	COMPUTADORAS 50	-
515150062	COMPUTADORAS 51	-
515150063	COMPUTADORAS 52	-
515150064	COMPUTADORAS 53	-
515150065	COMPUTADORAS 54	-
515150066	COMPUTADORAS 55	-
515150067	COMPUTADORAS 56	-
515150068	COMPUTADORAS 57	-
515150069	COMPUTADORAS 58	-
515150070	COMPUTADORAS 59	-
515150071	COMPUTADORAS 60	-
515150072	COMPUTADORAS 61	-
515150073	COMPUTADORAS 62	-
515150074	COMPUTADORAS 63	-
515150075	COMPUTADORAS 64	-
515150076	COMPUTADORAS 65	-
515150077	COMPUTADORAS 66	-
515150078	COMPUTADORAS 67	-



515150079	COMPUTADORAS 68	-
515150080	COMPUTADORAS 69	-
515150081	COMPUTADORAS 70	-
515150082	COMPUTADORAS 71	-
515150083	COMPUTADORAS 72	-
515150084	COMPUTADORAS 73	-
515150085	COMPUTADORAS 74	-
515150086	COMPUTADORAS 75	-
515150087	COMPUTADORAS 76	-
515150088	COMPUTADORAS 77	-
515150089	COMPUTADORAS 78	-
515150090	COMPUTADORAS 79	-
515150091	COMPUTADORAS 80	-
515160001	COMPUTADORA TODO EN UNO MCA LENOVO MOD. IDEACENTRE C260 19.5"CELERON CDCJ1800 4GB 1TB BLANCA WINDOS10SL	-
515160001	LECTOR DE CODIGOS MARCA HONEYWELL	-
515160002	COMPUTADORA TODO EN UNO MCA LENOVO MOD. IDEACENTRE C260 19.5"CELERON CDCJ1800 4GB 1TB BLANCA WINDOS10SL	-
515160002	COMPUTADORA MACBOOK PRO 13.3	-
515160003	COMPUTADORA TODO EN UNO MCA LENOVO MOD. IDEACENTRE C260 19.5"CELERON CDCJ1800 4GB 1TB BLANCA WINDOS10SL	-
515160004	COMPUTADORA TODO EN UNO MCA LENOVO MOD. IDEACENTRE C260 19.5"CELERON CDCJ1800 4GB 1TB BLANCA WINDOS10SL	-
515160004	CAMARA DIGITAL NIKON COOLPIX P610 NGO	-
515160005	COMPUTADORA TODO EN UNO MCA LENOVO MOD. IDEACENTRE C260 19.5"CELERON CDCJ1800 4GB 1TB BLANCA WINDOS10SL	-
515160005	MACBOOK AIR MMGF2EA	-
515160006	COMPUTADORA TODO EN UNO MCA LENOVO MOD. IDEACENTRE C260 19.5"CELERON CDCJ1800 4GB 1TB BLANCA WINDOS10SL	-
515160006	LAPTOP DELL INSPIRON 15-5559	-
515160007	COMPUTADORA TODO EN UNO MCA LENOVO MOD. IDEACENTRE C260 19.5"CELERON CDCJ1800 4GB 1TB BLANCA WINDOS10SL	-
515160007	IMPRESORA MULTIFUNCIONAL LASER	-
515160008	COMPUTADORA TODO EN UNO MCA LENOVO MOD. IDEACENTRE C260 19.5"CELERON CDCJ1800 4GB 1TB BLANCA WINDOS10SL	-
515160008	TELEVISION LED DE 43" LG, SMART TV FULL HD 1080P	-
515160009	COMPUTADORA TODO EN UNO MCA LENOVO MOD. IDEACENTRE C260 19.5"CELERON CDCJ1800 4GB 1TB BLANCA WINDOS10SL	-
515160009	LAPTOP ACER ASPIRE E5-553-1786 PROCESADOR AMD A12 9700P	-
515160010	COMPUTADORA TODO EN UNO MCA LENOVO MOD. IDEACENTRE C260 19.5"CELERON CDCJ1800 4GB 1TB BLANCA WINDOS10SL	-
515160010	LAPTOP HP 240 G5 PROCESADOR INTEL CORE I5 6200U DDR3 DISCO DURO 1TB 14" LED	-
515160011	COMPUTADORA TODO EN UNO MCA LENOVO MOD. IDEACENTRE C260 19.5"CELERON CDCJ1800 4GB 1TB BLANCA WINDOS10SL	-
515160011	TABLET IPAD MINI 4 16GB GRAY APPLE	-
515160012	COMPUTADORA TODO EN UNO MCA LENOVO MOD. IDEACENTRE C260 19.5"CELERON CDCJ1800 4GB 1TB BLANCA WINDOS10SL	-
515160012	LAPTOP ACER ES1-531-C5UX	-
515160013	ESCANER HP SCANJET ENT FLOW 7500 CAMA TAMAÑO OFICIO Y ADF	-
515160013	IMPRESORA MULTIIFUNCIONAL SAMSUNG SL-C480W/XAX	-
515160014	ESCANER HP SCANJET ENT FLOW 7500 CAMA TAMAÑO OFICIO Y ADF	-
515160014	LAPTOP DELL LATITUDE E5470 14" INTEL CORE I7-6820HK 2.70GHZ 8GB 1TB WINDOWS 7/10	-
515160015	COMPUTADORA DE ESCRITORIO HP MOD. PODESK	-
515160015	TELEVISION SMART TV SAMSUNG LED UN32J4300AF 32" HD	-
515160016	COMPUTADORA DE ESCRITORIO HP.MOD. PODESK	-
515160016	LAPTOP HP 14-AM009LA	-
515160017	COMPUTADORA DE ESCRITORIO HP MOD. PODESK	-

515160018	COMPUTADORA DE ESCRITORIO HP MOD. PODESK	-
515160019	COMPUTADORA DE ESCRITORIO HP MOD. PODESK	-
515160020	COMPUTADORA DE ESCRITORIO HP MOD. PODESK	-
515160021	COMPUTADORA DE ESCRITORIO HP MOD. PODESK	-
515160022	COMPUTADORA DE ESCRITORIO HP MOD. PODESK	-
515160023	COMPUTADORA DE ESCRITORIO HP MOD. PODESK	-
515160024	COMPUTADORA DE ESCRITORIO HP MOD. PODESK	-
515160025	COMPUTADORA DE ESCRITORIO HP MOD. PODESK	-
515160026	COMPUTADORA DE ESCRITORIO HP MOD. PODESK	-
515160027	COMPUTADORA DE ESCRITORIO HP MOD. PODESK	-
515160028	COMPUTADORA DE ESCRITORIO HP MOD. PODESK	-
515160029	COMPUTADORA DE ESCRITORIO HP MOD. PODESK	-
515160030	COMPUTADORA DE ESCRITORIO HP MOD. PODESK	-
515160031	COMPUTADORA DE ESCRITORIO HP MOD. PODESK	-
515160032	COMPUTADORA DE ESCRITORIO HP MOD. PODESK	-
515160033	COMPUTADORA DE ESCRITORIO HP MOD. PODESK	-
515160034	COMPUTADORA DE ESCRITORIO HP MOD. PODESK	-
515160035	COMPUTADORA DE ESCRITORIO HP MOD. PODESK	-
515160036	COMPUTADORA DE ESCRITORIO HP MOD. PODESK	-
515160037	COMPUTADORA DE ESCRITORIO HP MOD. PODESK	-
515160038	COMPUTADORA DE ESCRITORIO HP MOD. PODESK	-
515160039	COMPUTADORA DE ESCRITORIO HP MOD. PODESK	-
515160040	COMPUTADORA DE ESCRITORIO HP MOD. PODESK	-
515160041	COMPUTADORA DE ESCRITORIO HP MOD. PODESK	-
515160042	COMPUTADORA DE ESCRITORIO HP MOD. PODESK	-
515160043	COMPUTADORA DE ESCRITORIO HP MOD. PODESK	-
515160044	COMPUTADORA DE ESCRITORIO HP MOD. PODESK	-
515160045	COMPUTADORA DE ESCRITORIO HP MOD. PODESK	-
515160046	COMPUTADORA DE ESCRITORIO HP MOD. PODESK	-
515160047	COMPUTADORA DE ESCRITORIO HP MOD. PODESK	-
515160048	PANTALLA TELEVISION LED 60" SAMSUNG FHD SMART (WFI)	-
515160049	PANTALLA TELEVISION LED 60" SAMSUNG FHD SMART (WFI)	-
515160051	KIT DE CAMARAS INALAMBRICAS DE CCTV MARCA DAHUA C/4	-
515160052	KIT DE CAMARAS INALAMBRICAS DE CCTV MARCA DAHUA C/4	-
515160053	PROCESADOR HP AIO 18.5" MCA E1-6	-
515160054	PROCESADOR HP AIO 18.5" MCA E1-6	-
515160055	PROCESADOR HP AIO 18.5" MCA E1-6	-
515160056	PROCESADOR HP AIO 18.5" MCA E1-6	-
515160057	PROCESADOR HP AIO 18.5" MCA E1-6	-
515160058	PROCESADOR HP AIO 18.5" MCA E1-6	-
515160059	DISCO DURO NAS WESTER DIGITAL 6TB	-
515160060	DISCO DURO NAS WESTER DIGITAL 6TB	-
515160061	DISCO DURO NAS WESTER DIGITAL 6TB	-
515160062	MULTIPLEXOR HDMI 1 ENTRADA/8 SALIDAS HDMS	-
515160063	MULTIPLEXOR HDMI 1 ENTRADA/8 SALIDAS HDMS	-

515160064	PANTALLA PROY TRASERA/FRONTAL MCA LUME	-
515160065	PROYECTOR DLP BENQ MOD. SX920	-
515160066	PROYECTOR OPTOMA MOD X416 LUME	-
515160067	PROYECTOR OPTOMA MOD X416 LUME	-
515160068	PROYECTOR OPTOMA MOD X416 LUME	-
515160069	PROYECTOR OPTOMA MOD X416 LUME	-
515160070	PROYECTOR OPTOMA MOD X416 LUME	-
515160071	SERVIDOR DE RACK 1 U MCA HP MOD. PROLIANT DL360	-
515160072	SERVIDOR DE RACK 1 U MCA HP MOD. PROLIANT DL360	-
515160073	SWITCH MARCA HP MOD. 1920-48G 48+4 GIG	-
515160074	SWITCH MARCA HP MOD. 1920-48G 48+4 GIG	-
515160075	UPS MCA TRIPPLITE MOD. SU1500RTL2UA DOBLE	-
515160076	UPS MCA TRIPPLITE MOD. SU1500RTL2UA DOBLE	-
515160077	UPS MCA TRIPPLITE MOD. SU1500RTL2UA DOBLE	-
515160078	UPS MCA TRIPPLITE MOD. SU1500RTL2UA DOBLE	-
515940001	SISTEMA DE INTEGRACION ESCOLAR PARA USO EXCLUSIVO DEL DEPARTAMENTO.	-
519000001	REFRIGERADOR ACROS1 PUERTA 7	-
519000002	ENGARGOLADOR COMBO 500GBC 500	-
519010004	MESA CALIENTE 150 X 70 X 90	-
519010005	MESA CALIENTE 4 INSERTOS ECON. T.G.	-
519010007	REFRIGERADOR BLANCO MABE INSTALADO EN LA OFICINA	-
519020001	ENGARGOLADORA	-
519030002	ENGARGOLADORA	-
519030003	LECTORA DE CODIGO DE BARRAS PARA USO EN ENTREGAS DE LIBROS	-
519030004	PAD DE FIRMAS INSTALADO EN SERVICIOS ESCOLARES PARA ESTAMPAR FIRMA EN CREDENCIALES DEL TEC.	-
519050001	REFRIGERADOR 8' DE ALTURA	-
519060001	TELEVISION LG	-
519090001	SECADOR FUTURA POTICO JOFEL (PARA MANOS)	-
519110001	CALENTADOR MOVIL SOL CON CILINDRO DE GAS BUTANO DE 9 KG.	236.23
519110002	CALENTADOR MOVIL SOL CON CILINDRO DE GAS BUTANO DE 9 KG.	236.23
519110003	CALENTADOR MOVIL SOL CON CILINDRO DE GAS BUTANO DE 9 KG.	236.23
519110004	RELOJ CHECADOR DE ASISTENCIA MARCA ZK MOD. ZK-628.	2,077.82
519110005	RELOJ CHECADOR DE ASISTENCIA MARCA ZK MOD. ZK-628.	2,077.82
519110006	CAMARA DIGITAL CANNONEOS REBEL T3082062047280.	1,689.73
519110008	SISTEMA DE VIGILANCIA DVR DE 16 PUERTOS, D.D. DE 1 TB, 8 CAMARAS T. DOMO, 1 CAM. T. BALA.	5,932.94
519110009	SISTEMA DE VIGILANCIA DVR DE 16 PUERTOS, D.D. DE 1 TB, 8 CAMARAS T. DOMO, 1 CAM. T. BALA.	5,932.94
519110010	SISTEMA DE VIGILANCIA DVR DE 16 PUERTOS, D.D. DE 1 TB, 8 CAMARAS T. DOMO, 1 CAM. T. BALA.	5,932.94
519110011	SISTEMA DE VIGILANCIA DVR DE 16 PUERTOS, D.D. DE 1 TB, 8 CAMARAS T. DOMO, 1 CAM. T. BALA.	5,932.94
519110012	SISTEMA DE VIGILANCIA DVR DE 16 PUERTOS, D.D. DE 1 TB, 8 CAMARAS T. DOMO, 1 CAM. T. BALA.	5,932.94
519110013	SISTEMA DE VIGILANCIA DVR DE 16 PUERTOS, D.D. DE 1 TB, 8 CAMARAS T. DOMO, 1 CAM. T. BALA.	5,932.94
519110014	SISTEMA DE VIGILANCIA DVR DE 16 PUERTOS, D.D. DE 1 TB, 8 CAMARAS T. DOMO, 1 CAM. T. BALA.	5,932.94
519110015	SISTEMA DE VIGILANCIA DVR DE 16 PUERTOS, D.D. 2 TB, 13 CAMARAS TIPO DOMO Y 3 CAM. T. BALA	9,225.02
519110016	SIST. DE VIGILANCIA DE 16 PUERTOS, D.D. 2 TB, 4 CAMARAS (DE ALTA DEFINICION), 6 CAMARAS FIJAS.	22,674.75
519110017	SIST. DE VIGILANCIA DE 16 PUERTOS, D.D. 2 TB, 4 CAMARAS (DE ALTA DEFINICION), 6 CAMARAS FIJAS.	22,674.75
519120001	SECADOR DE MANOS AIRFORCES/RESISTENCIA	1,428.71
519120002	SECADOR DE MANOS AIRFORCES/RESISTENCIA	1,428.71
519120003	SECADOR DE MANOS AIRFORCES/RESISTENCIA	1,428.71
519120005	SECADOR DE MANOS AIRFORCES/RESISTENCIA	1,428.71

519130001	CARRO TRANSPORTADOR DE LIBROSC/4COMPARTIMENTOS Y MEDIDAS 80X50X95CM.	954.10
519130002	TRITURADORA SWINGLINE DS2213	4,004.32
519140001	IMPRESORA ZEBRA ZXP SERIE 3 DUAL SIDE CREDENCIALES	16,986.92
519140002	HORNO DE MICROONDAS 1000W	3,601.36
519140003	MAQUINA DESPACHADORA MULTIPRODUCTO DOS SELECCIONES MASTER PARA CONDONES	2,523.00
519140004	MAQUINA DESPACHADORA MULTIPRODUCTO DOS SELECCIONES MASTER PARA CONDONES	2,523.00
519140005	MAQUINA DESPACHADORA MULTIPRODUCTO DOS SELECCIONES MASTER PARA CONDONES	2,523.00
519140006	MAQUINA DESPACHADORA MULTIPRODUCTO DOS SELECCIONES MASTER PARA CONDONES	2,523.00
519140007	MAQUINA DESPACHADORA MULTIPRODUCTO DOS SELECCIONES MASTER PARA CONDONES	2,523.00
519140008	MAQUINA DESPACHADORA MULTIPRODUCTO DOS SELECCIONES MASTER PARA CONDONES	2,523.00
519140009	COPIADORA MULTIFUNCIONAL XEROX WC 6505	6,823.70
519150001	DESPACHADOR DE AGUA FRIA Y CALIENTE MARCA GE MODELO GXCF05	2,356.37
519150002	DESPACHADOR DE AGUA FRIA Y CALIENTE MARCA GE MODELO GXCF05	2,356.37
519150004	FRIGOBAR DE 5 PIES CUBICOS ACERO INOXIDABLE CROMADOS/NIQUEL C/NEGRO	2,521.82
519150005	FRIGOBAR DE 5 PIES CUBICOS ACERO INOXIDABLE CROMADOS/NIQUEL C/NEGRO	2,521.82
519150006	SISTEMA DE SEGURIDAD DE BIBLIOTECA(ARCO SEG.)	86,289.90
519150007	ACTIVADOR Y DESACTIVADOR DE TIRAS MAGNETICAS, DE ACERO, SUPERFICIE DE CRISTALTEMPLADO	18,433.10
519160001	ESTACION DE LLENADO Y BEBEDEROS DE AGUA DE PARED C/ENFRIADOR Y PURIFICADOR	24,291.54
519170001	GRABADORA MARCA SONY ZR-RS60BT	3,366.76
519170002	GRABADORA MARCA SONY ZR-RS60BT	3,366.76
519170003	GRABADORA MARCA SONY ZR-RS60BT	3,366.76
519170004	GRABADORA MARCA SONY ZR-RS60BT	3,366.76
519170005	GRABADORA MARCA SONY ZR-RS60BT	3,366.76
519170006	GRABADORA MARCA SONY ZR-RS60BT	3,366.76
519170007	GRABADORA MARCA SONY ZR-RS60BT	3,366.76
519170008	GRABADORA MARCA SONY ZR-RS60BT	3,366.76
519170009	SOPORTE MANHATTAN 40KG, NEGRO, ACERO MOD. 424691 UNIVERSAL	2,679.02
519180001	ENMICADORA TERMICA TAMAÑO CARTA HEATSEAL 65	3588.895
519190001	TERMINAL DE RECONOCIMIENTO FACIAL CON LECTOR DE HUELLA	9258.645
519190002	TERMINAL DE RECONOCIMIENTO FACIAL CON LECTOR DE HUELLA	9342.8145
519190003	TELEVISION SHARP SMART TV 70"	41408.10767
519190004	MICRO ONDAS MARCA MENUMASTER MOD MDC 12A2 INDUSTRIAL DIGITAL VOLT. 120 VOLTS 60 HZ POTENCIA 12000 WATS	42530.04183
519190005	MICRO ONDAS MARCA MENUMASTER MOD MDC 12A2 INDUSTRIAL DIGITAL VOLT. 120 VOLTS 60 HZ POTENCIA 12000 WATS	42530.04183
519930001	MAQUINA DE ESCRIBIR ELECTRONICA PROGRAMABLE, CON PANTALLA, COLOR BEIGE.	-
519930002	MAQUINA DE ESCRIBIR ELECTRONICA CON PANTALLA PROGRAMABLE, EN COLOR BEIGE.	-
520170001	MESA NAC MATCH POINT B/N	6,622.61
521000002	EQUIPO DE SONIDO: PODER, BAFLEMEZCLADORA, CASSETERA, MICROFONOS, REPRODUCTOR CD'S.	-
521040001	EQ. DE SONIDO CON VARIOS COMP.LAS SERIES Y MOD.SE ENCUENTRANEN LAS FACT. 22111 Y 22047	-
521050001	PROYECTOR CAÑON MULTIMEDIA	-
521050002	PANTALLA TRIPIE 2.44 X2.44MULTIMEDIA	-
521050003	MICROFONO SENNHEUSER	-
521050004	MICROFONO SENNHERSER	-
521050005	MICROFONO SENNHERSER	-
521060001	RETROPROYECTOR DUKANE 2123	-
521060002	MICROFONO INALAMBRICO DE MANO	-
521060003	MICROFONO INALAMBRICO DE MANO	-
521070001	CAÑON PROYECTOR FIJO EPSON1705C	-
521070003	MICROFONO INALAMBRICO DE MANO	-
521070004	MICROFONO INALAMBRICO DE MANO	-

521070009	MICROFONO INALAMBRICO DEDIADEMA UHF	-
521080004	CAÑON PROYECTOR EPSON POWERLITE S5+DIGITAL	-
521110001	AULA DE MULTIMEDIA. TELEVISION PLASMA 51", SOPORTELCD, UPS, KIT DE INSTALACION.	-
521110002	AULA DE MULTIMEDIA. TELEVISION PLASMA 51", SOPORTELCD, UPS, KIT DE INSTALACION.	-
521110003	AULA DE MULTIMEDIA. TELEVISION PLASMA 51", SOPORTELCD, UPS, KIT DE INSTALACION.	-
521110005	AULA DE MULTIMEDIA. TELEVISION PLASMA 51", SOPORTELCD, UPS, KIT DE INSTALACION.	-
521110006	AULA DE MULTIMEDIA. TELEVISION PLASMA 51", SOPORTELCD, UPS, KIT DE INSTALACION.	-
521110007	AULA DE MULTIMEDIA. TELEVISION PLASMA 51", SOPORTELCD, UPS, KIT DE INSTALACION.	-
521110008	AULA DE MULTIMEDIA. TELEVISION PLASMA 51", SOPORTELCD, UPS, KIT DE INSTALACION.	-
521110009	AULA DE MULTIMEDIA. TELEVISION PLASMA 51", SOPORTELCD, UPS, KIT DE INSTALACION.	-
521110010	AULA DE MULTIMEDIA. TELEVISION PLASMA 51", SOPORTELCD, UPS, KIT DE INSTALACION.	-
521110011	AULA DE MULTIMEDIA. TELEVISION PLASMA 51", SOPORTELCD, UPS, KIT DE INSTALACION.	-
521110012	AULA DE MULTIMEDIA. TELEVISION PLASMA 51", SOPORTELCD, UPS, KIT DE INSTALACION.	-
521110013	AULA DE MULTIMEDIA. TELEVISION PLASMA 51", SOPORTELCD, UPS, KIT DE INSTALACION.	-
521110014	AULA DE MULTIMEDIA. TELEVISION PLASMA 51", SOPORTELCD, UPS, KIT DE INSTALACION.	-
521110015	AULA DE MULTIMEDIA. TELEVISION PLASMA 51", SOPORTELCD, UPS, KIT DE INSTALACION.	-
521110016	AULA DE MULTIMEDIA. TELEVISION PLASMA 51", SOPORTELCD, UPS, KIT DE INSTALACION.	-
521110017	AULA DE MULTIMEDIA. TELEVISION PLASMA 51", SOPORTELCD, UPS, KIT DE INSTALACION.	-
521110018	AULA DE MULTIMEDIA. TELEVISION PLASMA 51", SOPORTELCD, UPS, KIT DE INSTALACION.	-
521110019	AULA DE MULTIMEDIA. TELEVISION PLASMA 51", SOPORTELCD, UPS, KIT DE INSTALACION.	-
521110020	AULA DE MULTIMEDIA. TELEVISION PLASMA 51", SOPORTELCD, UPS, KIT DE INSTALACION.	-
521110021	AULA DE MULTIMEDIA. TELEVISION PLASMA 51", SOPORTELCD, UPS, KIT DE INSTALACION.	-
521110022	AULA DE MULTIMEDIA. TELEVISION PLASMA 51", SOPORTELCD, UPS, KIT DE INSTALACION.	-
521110023	AULA DE MULTIMEDIA. TELEVISION PLASMA 51", SOPORTELCD, UPS, KIT DE INSTALACION.	-
521110024	AULA DE MULTIMEDIA. TELEVISION PLASMA 51", SOPORTELCD, UPS, KIT DE INSTALACION.	-
521110025	AULA DE MULTIMEDIA. TELEVISION PLASMA 51", SOPORTELCD, UPS, KIT DE INSTALACION.	-
521110026	AULA DE MULTIMEDIA. TELEVISION PLASMA 51", SOPORTELCD, UPS, KIT DE INSTALACION.	-
521110027	AULA DE MULTIMEDIA. TELEVISION PLASMA 51", SOPORTELCD, UPS, KIT DE INSTALACION.	-
521110028	AULA DE MULTIMEDIA. TELEVISION PLASMA 51", SOPORTELCD, UPS, KIT DE INSTALACION.	-
521110029	AULA DE MULTIMEDIA. TELEVISION PLASMA 51", SOPORTELCD, UPS, KIT DE INSTALACION.	-
521110030	AULA DE MULTIMEDIA. TELEVISION PLASMA 51", SOPORTELCD, UPS, KIT DE INSTALACION.	-
521140001	SISTEMA INALAMBRICO MARCHA SHURE C/MICROFONO MANOPGX D24/SM58CONTIENE 3 EL PAQUETE	-
521140002	SISTEMA PORTATIL DE SONIDO YAMAHA STAGEPAS600CONTIENE 5 EL PAQUETE	-
521140003	BAFLES AMPLIFICADO 15 BOOSTERCONTIENE 8 EL PAQUETE	-
521140004	MEZCLADORA DIGITAL YAMAHA 01V96	-
521150001	VIDEO PROYECTOR OPTOMA	-
521150002	VIDEO PROYECTOR OPTOMA	-
521150005	PANTALLA DE PLASMA 55" SMARTV CON WIFI CON BASE P/PARED	-
521150006	PANTALLA DE PLASMA 55" SMARTV CON WIFI CON BASE P/PARED	-
521150007	PANTALLA DE PLASMA 55" SMARTV CON WIFI CON BASE P/PARED	-
521150008	PANTALLA DE PLASMA 55" SMARTV CON WIFI CON BASE P/PARED	-
521150009	PANTALLA ELECTRICA2.13x2.13 REDLEAF CON CONTRO REMOTO	-
521150010	PANTALLA ELECTRICA2.13x2.13 REDLEAF CON CONTRO REMOTO	-

521150011	PANTALLA ELECTRICA 2.13x2.13 REDLEAF CON CONTRO REMOTO	-
521150012	VIDEO PROYECTOR OPTOMA MODELO BR323 TECNOLOGIA DLP	-
521150014	VIDEO PROYECTOR OPTOMA MODELO BR323 TECNOLOGIA DLP	-
521160001	CAMARA FOTOGRAFICA MCA CANON C/LENTE 18-5M	-
521180001	ESCANER PLANO SCANJET HP ENTERPRISE 7500 L2725B-64001	13,443.52
521190001	MICROFONO INALAMBRICO SHURE PGX24/SM58	6171.325933
521190002	MICROFONO INALAMBRICO SHURE PGX24/SM58	6171.325933
521190003	MICROFONO INALAMBRICO SHURE PGX24/SM58	6171.325933
521190004	MICROFONO INALAMBRICO SHURE PGX24/SM58	6171.325933
521190005	TELEVISION 55" SMART HISENSE 4K 55"	16640.60694
521190006	TELEVISION 55" SMART HISENSE 4K 55"	16640.60694
521190007	PROYECTOR BENQ MX 611	14245.93302
521190008	PROYECTOR XGA 3300 LUMENES, TIRO CORTO X318ST	24437.95
521190009	PROYECTOR XGA, 4300 LUMNES, HDMI, VGA X416	24437.95
521190010	PROYECTOR XGA, 4300 LUMNES, HDMI, VGA X416	13066.33
521190011	MONITOR 2-VIAS 15 CM 15V	13066.33
521190012	MONITOR 2-VIAS 15 CM 15V	13066.33
521190013	MONITOR 2-VIAS 15 CM 15V	13066.33
521190014	MONITOR 2-VIAS 15 CM 15V	19633.35
521190015	PX5 AMPLIFICADOR DE AUDIO 500W A 8, 800WA 4	12175.35
521190016	MEZCLADORA DE 12 CANALES CON EFECTOS MG12XU	38222
521190017	CAMARA DE VIDEO CANON REBEL MODELO T7i-EOS	33649.45
523180001	PANTALLA DE VIDEO	172,827.83
529070001	GUIARRON	-
529070004	KAYAK PARA MARATON XTREMO	-
529070006	KAYAK PARA MARATON XTREMO	-
529070007	KAYAK PARA MARATON XTREMO	-
529070008	KAYAK PARA MARATON XTREMO	-
529070010	KAYAK PARA MARATON XTREMO	-
529070011	KAYAK PARA MARATON XTREMO	-
529160001	PERCUSSIONES BATERIA ELECTRONICA PROFESIONAL CON SOPORTE	3,480.00
529160002	TECLADO YAMAHA PSR650 PROFESIONAL	4,350.00
529160012	TECLADO RITMOS AL TECLADO PROFESIONAL	5,602.80
529180001	BUTACAS FIJA TAPIZADA EN TELA CON PALETA ABATIBLE COLOR VERDE AQUA	4,271.40
529180002	BUTACAS FIJA TAPIZADA EN TELA CON PALETA ABATIBLE COLOR VERDE AQUA	4,271.40
529180003	BUTACAS FIJA TAPIZADA EN TELA CON PALETA ABATIBLE COLOR VERDE AQUA	4,271.40
529180004	BUTACAS FIJA TAPIZADA EN TELA CON PALETA ABATIBLE COLOR VERDE AQUA	4,271.40
529180005	BUTACAS FIJA TAPIZADA EN TELA CON PALETA ABATIBLE COLOR VERDE AQUA	4,271.40
529180006	BUTACAS FIJA TAPIZADA EN TELA CON PALETA ABATIBLE COLOR VERDE AQUA	4,271.40
529180007	BUTACAS FIJA TAPIZADA EN TELA CON PALETA ABATIBLE COLOR VERDE AQUA	4,271.40
529180008	BUTACAS FIJA TAPIZADA EN TELA CON PALETA ABATIBLE COLOR VERDE AQUA	4,271.40
529180009	BUTACAS FIJA TAPIZADA EN TELA CON PALETA ABATIBLE COLOR VERDE AQUA	4,271.40
529180010	BUTACAS FIJA TAPIZADA EN TELA CON PALETA ABATIBLE COLOR VERDE AQUA	4,271.40
529180011	BUTACAS FIJA TAPIZADA EN TELA CON PALETA ABATIBLE COLOR VERDE AQUA	4,271.40
529180012	BUTACAS FIJA TAPIZADA EN TELA CON PALETA ABATIBLE COLOR VERDE AQUA	\$ 4,271.40
529180013	BUTACAS FIJA TAPIZADA EN TELA CON PALETA ABATIBLE COLOR VERDE AQUA	\$ 4,271.40
529180014	BUTACAS FIJA TAPIZADA EN TELA CON PALETA ABATIBLE COLOR VERDE AQUA	\$ 4,271.40
529180015	BUTACAS FIJA TAPIZADA EN TELA CON PALETA ABATIBLE COLOR VERDE AQUA	\$ 4,271.40
529180016	BUTACAS FIJA TAPIZADA EN TELA CON PALETA ABATIBLE COLOR VERDE AQUA	4271.400667
529180017	BUTACAS FIJA TAPIZADA EN TELA CON PALETA ABATIBLE COLOR VERDE AQUA	4271.400667
529180018	BUTACAS FIJA TAPIZADA EN TELA CON PALETA ABATIBLE COLOR VERDE AQUA	4271.400667







53200001	MICROSCOPIO REVELATION IIBINOCULAR Y CUATRO OBJETIVOS	-
532010001	ESTUFA BACTERIOLOGICACOLOR GRIS	-
532920001	CENTRIFUGA PARA LABORATORIOCM. 24/24 TUB.	-
532920002	ESTUFA BACTERIOLOGICAPARA LABORATORIO COLOR AZUL	-
541020001	CAMIONETA DODGE RAM-1500 COLORBLANCO TRANSM. AUTOMATICA, A/CELEVADORES MANS Y ASIENTO TELA	-
541140001	TOWN & COUNTRY TOURING PIEL MODELO 2015 NO.SERIE 2C4RC1BG1FR547274	-
541140002	TOWN & COUNTRY TOURING PIEL MODELO 2015 NO.SERIE 2C4RC1BG1FR529292	-
541140003	RAM 1500 CREW CAB SLT V6 8ATX 4X2 MODELO 2015 NO. SERIE 3C6SRADG3FG554950	-
541150001	AUTOBUS CAMION VOLVO MODELO 8300 AÑO 2016 MOTOR 194196 INV. 3CES5M127G5172105	274,050.00
541150002	REMOLQUE DE 14 X 7 PIES CON CAPACIDAD DE 35000 KG	11,600.00
541150003	TRANSIT BUS 15 PASAJEROS AC LWB MOTOR DIESEL TRANSMISION MANUAL 6V	99,000.00
541160001	CANASTA PORTA EQUIPAJE COLOR NEGRO	886.66
541180001	ATTITUDE SE 2018	141828.3333
541190001	SPRINTER PASAJE MODELO 2010 MERCEDES BENZ 20 PLAZAS	253166.6667
561190001	PODADORA AGASOLINA 4HP 18" TRUPER	5465.643333
561190002	PODADORA AGASOLINA 4HP 18" TRUPER	5465.643333
561190003	PODADORA AGASOLINA 4HP 18" TRUPER	5465.643333
541160001	CR-V CAMIONETA HONDA 2016 4 CILINDROS I-STYLE	139,180.67
562040001	MOTORES ELECTRICOS PARA PRUEBAEN LABORATORIO DE ELECTROMECA-NICA EQUIPO DE 4 MOTORES	-
562060001	MOTOR ELECTRICO DE LORENZOMODELO DL 1023SSERIE: 98263	-
562060002	MOTOR ELECTRICO DE LORENZOMODELO DL 1023SERIE: 20097-17	-
562100001	TANQUE DIESEL ALUMINIO 230 LITROS 19" X 48"	117.25
562110001	BOMBA DE VACIO 1/3 VA-30NAVALY.	576.00
562120002	BOMBA EVANS CENT.2.00 2HP4HME200	863.22
562120003	BOMBA EVANS CENT.2.00 2HP4HME200	863.22
562120004	BOMBA SUMERGIBLE 1 1/2", CONMOTOR Y CAJA FRANKLIN 2 HP,220 V. 1-F.	2,378.00
562130001	HORNO MUFLA	51,115.17
562140001	TINACO 2500 L TRICAPA R. PLASSC/ACCES.	1,739.72
562140002	LAMPARA DE RAYOS ULTRAVIOLETA UV Sterrilight S5Q-PA	1,942.71
562150001	MOTOR DE JAULA DLO1021	13,961.84
562150002	EQUIPO HIDRON.20G 0.60HP PEDR.SILVER	3,418.84
562160001	CILINDRO GAS LP 500 L. ESTACIONARIO C/REG.GDE OF TANQUE ESTACIONARIO	4,052.68
562160002	TANQUE HIDRONE 250L METAL VERT EVANS EQTH-250VE	3,313.78
562160003	CILINDRO GAS LP 500 L. ESTACIONARIO C/REG.GDE OF TANQUE ESTACIONARIO	4,052.68
562160005	EQUIPO HIDRONEUMATICO 250 LTS EVANS BOMBA	6,246.24
562170001	SIMULADOR PORTABLE DE PERFORACION CON CONTROL DE POZO	975,093.25
562170002	SIMULADOR PORTABLE DE PERFORACION CON CONTROL DE POZO	997,509.18
562170003	SECADOR REFRIGERATIVO 25 SCFM	9,648.84
562170004	SEPARADOR DE LIQUIDO	3,595.66
562170005	FILTRO JUMBO 1", 5 MICR, VASO C/GUARDA, DREN MAN.	2,936.63
562170006	MANOMETRO, VASO DE POLICARBONATO	8,486.05
562170006	MANOMETRO, VASO DE POLICARBONATO	8,486.05
562170006	MANOMETRO, VASO DE POLICARBONATO	8,486.05
562170007	BOMBA HIDRONEUMATICA DE 1-1/2HP, 150 LITROS	7,430.12
562170010	UNIDAD ROBOTICA TIPO ABB IRN 1600-6/1.2,	681,741.67
562170011	CENTRO DE MAQUINADO	359,396.92
562170012	SECADOR REFRIGERATIVO 25 SCFM 2/2	9,756.05
562180001	BOMBA PEDROLLO SUM, 1.5HP C/MOTOR 220V	8,303.69
562180002	TANQUE PORTATIL PARA OXIGENO	3586.333333
562190001	HIDROLAV.MAKITA ELECT. HW1200 2.4 HP	5361.133333
564000001	AIREA ACONDICIONADOCARRIER 2 TONELADAS	-

564010002	CLIMA DE 2 1/2 TONELADAMARCA CARRIER SOLO FRIO	-
564010003	MINISPLIT MARCA CARRIER SOLO FRIO 5 TONELADAS INSTALADO EN C-13	-
564010004	MINISPLIT MARCA CARRIER SOLO FRIO 5 TONELADAS INSTALADO EN C-16	-
564010005	MINISPLIT MARCA CARRIER SOLO FRIO 5 TONELADAS INSTALADO EN C-17	-
564010006	MINISPLIT MARCA CARRIER SOLO FRIO 5 TONELADAS INSTALADO EN C-18	-
564010007	MINISPLIT MARCA CARRIER SOLO FRIO 5 TONELADAS INSTALADO EN C-19	-
564010008	EQUIPO MINISPLIT 3 TONELADAS PARED O TECHO	-
564010009	EQUIPO MINISPLIT 3 TONELADAS PARED O TECHO	-
564010010	EQUIPO MINISPLIT 3 TONELADAS PARED O TECHO	-
564020001	MINI-PLIT PARA 5 T.R. TIPO PISO-TECHO EN 220V CON EVAPORADORA Y COND. EN B-10	-
564020002	MINI-PLIT PARA 5 T.R. TIPO PISO-TECHO EN 220V CON EVAPORADORA Y COND. EN B-11	-
564020003	MINI-PLIT PARA 5 T.R. TIPO PISO-TECHO EN 220V CON EVAPORADORA Y COND. EN B-12	-
564020004	MINI-PLIT PARA 5 T.R. TIPO PISO-TECHO EN 220V CON EVAPORADORA Y COND. EN C. BASICAS	-
564020005	MINI-PLIT PARA 5 T.R. TIPO PISO-TECHO EN 220V CON EVAPORADORA Y COND. EN ELECTROMECANIC	-
564020006	MINI-PLIT PARA 5 T.R. TIPO PISO-TECHO EN 220V CON EVAPORADORA Y COND. EN INF. Y DIF.	-
564020007	ACONDICIONADOR DE AIRE TIPO MINI-SPLIT DE 5 TONS	-
564020008	ACONDICIONADOR DE AIRE TIPO MINI-SPLIT DE 5 TONS	-
564040001	SISTEMA DE AIRE ACONDICIONADO TIPO MINI-SPLIT SOLO FRIO CON CONDENSADOR C/DESC. VERTICAL	-
564040002	SISTEMA DE AIRE ACONDICIONADO TIPO MINI-SPLIT SOLO FRIO CON CONDENSADOR C/DESC. VERTICAL	-
564040003	SISTEMA DE AIRE ACONDICIONADO TIPO MINI-SPLIT SOLO FRIO CON CONDENSADOR C/DESC. VERTICAL	-
564040004	SISTEMA DE AIRE ACONDICIONADO TIPO MINI-SPLIT SOLO FRIO CON CONDENSADOR C/DESC. VERTICAL	-
564040005	SISTEMA DE AIRE ACONDICIONADO TIPO MINI-SPLIT SOLO FRIO CON CONDENSADOR C/DESC. VERTICAL	-
564040006	SISTEMA DE AIRE ACONDICIONADO TIPO MINI-SPLIT SOLO FRIO CON CONDENSADOR C/DESC. VERTICAL	-
564040007	SISTEMA DE AIRE ACONDICIONADO TIPO MINI-SPLIT SOLO FRIO CON CONDENSADOR C/DESC. VERTICAL	-
564040007	SISTEMA DE AIRE ACONDICIONADO TIPO MINI-SPLIT SOLO FRIO CON CONDENSADOR C/DESC. VERTICAL	-
564040008	SISTEMA DE AIRE ACONDICIONADO TIPO MINI-SPLIT SOLO FRIO CON CONDENSADOR C/DESC. VERTICAL	-
564040008	SISTEMA DE AIRE ACONDICIONADO TIPO MINI-SPLIT SOLO FRIO CON CONDENSADOR C/DESC. VERTICAL	-
564040009	SISTEMA DE AIRE ACONDICIONADO TIPO MINI-SPLIT SOLO FRIO CON CONDENSADOR C/DESC. VERTICAL	-
564050006	UNIDAD TIPO VENTANA DE 2 TONS DE CAPACIDAD SOLO FRIO	-
564050007	UNIDAD TIPO VENTANA DE 2 TONS DE CAPACIDAD SOLO FRIO	-
564050008	UNIDAD TIPO VENTANA DE 2 TONS DE CAPACIDAD SOLO FRIO	-
564050009	UNIDAD TIPO VENTANA DE 2 TONS DE CAPACIDAD SOLO FRIO	-
564050010	UNIDAD TIPO VENTANA DE 2 TONS DE CAPACIDAD SOLO FRIO	-
564050011	UNIDAD TIPO VENTANA DE 2 TONS DE CAPACIDAD SOLO FRIO	-
564050012	UNIDAD TIPO VENTANA DE 2 TONS DE CAPACIDAD SOLO FRIO	-
564050013	UNIDAD TIPO VENTANA DE 2 TONS DE CAPACIDAD SOLO FRIO	-

564050015	UNIDAD DE VENTANA DE 1.5 TONSDE CAPACIDAD SOLO FRIO	-
564050016	UNIDAD DE VENTANA DE 1.5 TONSDE CAPACIDAD SOLO FRIO	-
564050017	UNIDAD TIPO MINISPLIT DE5 TONS PISO/TECHO	-
564050018	UNIDAD TIPO VENTANA DE 2 TONS SOLO FRIO	-
564050019	UNIDAD TIPO VENTANA DE 2 TONS SOLO FRIO	-
564060001	AIRE ACONDICIONADO SOLO FRIO MARCA YORK	-
564060002	AIRE ACONDICIONADO SOLO FRIO MARCA YORK	-
564070001	EXTRACTOR DE AIRE MODELO VA-16D MOTOR 1/12 HP INSTALADO EN CAFETERIA	-
564110001	EQ. DE AIRE ACONDICIONADO TIPO MINISPLIT MOD. PISO TECHO MCA.YORK, CAP. 5 TONS. C/B.C.220 V	9,193.53
564110002	EQ. DE AIRE ACONDICIONADO TIPO MINISPLIT MOD. PISO TECHO MCA.YORK, CAP. 5 TONS. C/B.C.220 V	9,193.53
564110003	SUM. DE EQ. DE AIRE ACONDICIONADO TIPO MINISPLIT MODELO PISOTECHO MARCA YORK 5 TON. 220 V.	5,542.09
564110004	SUM. DE EQ. DE AIRE ACONDICIONADO TIPO MINISPLIT MODELO PISOTECHO MARCA YORK 5 TON. 220 V.	5,542.09
564110005	SUM. DE EQ. DE AIRE ACONDICIONADO TIPO MINISPLIT MODELO PISOTECHO MARCA YORK 5 TON. 220 V.	5,542.09
564110006	SUM. DE EQ. DE AIRE ACONDICIONADO TIPO MINISPLIT MODELO PISOTECHO MARCA YORK 5 TON. 220 V.	5,542.09
564110007	SUM. DE EQ. DE AIRE ACONDICIONADO TIPO MINISPLIT MODELO PISOTECHO MARCA YORK 5 TON. 220 V.	5,542.09
564140002	EQUIPO DE AIRE ACONDICIONADO DE 3 TON TIPO MINISPLIT MARCA MIRAGE	9,531.33
564140003	EQUIPO DE AIRE ACONDICIONADO DE 3 TON TIPO MINISPLIT MARCA MIRAGE	9,531.33
564140005	EQUIPO DE AIRE ACONDICIONADO DE 2 TON TIPO MINISPLIT MARCA MIRAGE	5,887.00
564140006	EQUIPO DE AIRE ACONDICIONADO DE 3 TON TIPO MINISPLIT MARCA MIRAGE	9,531.33
564140007	EQUIPO DE AIRE ACONDICIONADO DE 3 TON TIPO MINISPLIT MARCA MIRAGE	9,531.33
564140008	EQUIPO DE AIRE ACONDICIONADO DE 3 TON TIPO MINISPLIT MARCA MIRAGE	9,531.33
564140009	EQUIPO DE AIRE ACONDICIONADO DE 2 TON TIPO MINSPLIT MARCA MIRAGE	5,887.00
564140010	EQUIPO DE AIRE ACONDICIONADO DE 2 TON TIPO MINSPLIT MARCA MIRAGE	5,887.00
564140011	EQUIPO DE AIRE ACONDICIONADO DE 2 TON TIPO MINSPLIT MARCA MIRAGE	5,887.00
564140012	EQUIPO DE AIRE ACONDICIONADO DE 2 TON TIPO MINSPLIT MARCA MIRAGE	5,887.00
564150001	EQUIPO DE AIRE ACONDICIONADO UNIDAD #1 LENNOX 5 TON.PARTIDA 2	80,499.56
564150002	EQUIPO DE AIRE ACONDICIONADO UNIDAD #2 LENNOX 5 TON.PARTIDA 3	82,417.19
564150003	EQUIPO DE AIRE ACONDICIONADO UNIDAD #3 LENNOX 5 TON.PARTIDA 4	94,300.46
564150004	EQUIPO DE AIRE ACONDICIONADO UNIDAD #4 LENNOX 5 TON.PARTIDA 5	80,499.56
564150005	EQUIPO DE AIRE ACONDICIONADO UNIDAD #5 LENNOX 5 TON.PARTIDA 6	85,866.91
564150006	EQUIPO DE AIRE ACONDICIONADO UNIDAD #6 LENNOX 5 TON.PARTIDA 7	85,866.91
564150007	UNIDAD DE EXTRACCION S&P HXM 350 00 PARTIDA 8	11,883.27
564150008	MINISPLIT MIRAGE 1 TON.2 TIEMPOS 220 VOLTS	2,874.99
564150009	EQ. AIRE ACOND. MINI SPLIT 1T F/C LENNOX EVAP. LMO12HI160P432 COND. LMO12HO160P432	7,243.97
564150010	EQ. AIRE ACOND. MINI SPLIT 1T F/C LENNOX EVAP. LMO12HI160P432 COND. LMO12HO160P432	7,243.97
564150011	EQ. AIRE ACOND. MINI SPLIT 1T F/C LENNOX EVAP. LMO12HI160P432 COND. LMO12HO160P432	7,243.97
564150012	EQ. AIRE ACOND. MINI SPLIT 1T F/C LENNOX EVAP. LMO12CI160P432 COND. LMO12CO160P432	6,897.36
564150013	EQ. AIRE ACOND. MINI SPLIT 2T F/C LENNOX EVAP. LMO24HI160P432 COND. LMO24HO160P432	12,882.26
564150016	EQ. AIRE ACOND. MINI SPLIT 2T F/C LENNOX EVAP. LMO24HI160P432 COND. LMO24HO160P432	12,882.26
564150017	EQ. AIRE ACOND. MINI SPLIT 2T F/C LENNOX EVAP. LMO24HI160P432 COND. LMO24HO160P432	12,882.26
564150018	EQ. AIRE ACOND. MINI SPLIT 2T F/C LENNOX EVAP. LMO24HI160P432 COND. LMO24HO160P432	12,882.26

564150019	EQ. AIRE ACOND. MINI SPLIT 2T F/C LENNOX EVAP. LMO24HI160P432 COND. LMO24HO160P432	12,882.26
564150020	EQ. AIRE ACOND. MINI SPLIT 2T F/C LENNOX EVAP. LMO24CI160P432 COND. LMO24CO160P432	12,362.35
564150021	EQ. AIRE ACOND. MINI SPLIT 2T F/C LENNOX EVAP. LMO24CI160P432 COND. LMO24CO160P432	12,362.35
564150022	EQ. AIRE ACOND. MINI SPLIT 3T F/C LENNOX EVAP. LXGUHMD036100P201 COND. 14HPX036230	26,325.50
564150023	EQ. AIRE ACOND. MINI SPLIT 3T F/C LENNOX EVAP. LXGUHMD036100P201 COND. 14HPX036230	26,325.50
564150024	EQ. AIRE ACOND. MINI SPLIT 3T F/C LENNOX EVAP. LXGUHMD036100P201 COND. 14HPX036230	26,325.50
564150025	EQ. AIRE ACOND. MINI SPLIT 3T FRIO LENNOX EVAP. LXGUHMD036100P201 COND. 13AC036230	21,250.97
564150026	EQ. AIRE ACOND. MINI SPLIT 3T FRIO LENNOX EVAP. LXGUHMD036100P201 COND. 13AC036230	21,250.97
564150027	EQ. AIRE ACOND. MINI SPLIT 3T FRIO LENNOX EVAP. LXGUHMD036100P201 COND. 13AC036230	21,250.97
564150028	EQ. AIRE ACOND. MINI SPLIT 3T FRIO LENNOX EVAP. LXGUHMD036100P201 COND. 13AC036230	21,250.97
564150029	EQ. AIRE ACOND. MINI SPLIT 3T FRIO LENNOX EVAP. LXGUHMD036100P201 COND. 13AC036230	21,250.97
564150030	EQ. AIRE ACOND. MINI SPLIT 3T FRIO LENNOX EVAP. LXGUHMD036100P201 COND. 13AC036230	21,250.97
564150031	EQ. AIRE ACOND. MINI SPLIT 3T FRIO LENNOX EVAP. LXGUHMD036100P201 COND. 13AC036230	21,250.97
564150032	EQ. AIRE ACOND. MINI SPLIT 3T FRIO LENNOX EVAP. LXGUHMD036100P201 COND. 13AC036230	21,250.97
564150033	EQ. AIRE ACOND. MINI SPLIT 3T FRIO LENNOX EVAP. LXGUHMD036100P201 COND. 13AC036230	21,250.97
564150034	EQ. AIRE ACOND. MINI SPLIT 3T FRIO LENNOX EVAP. LXGUHMD036100P201 COND. 13AC036230	21,250.97
564150035	EQ. AIRE ACOND. MINI SPLIT 4T F/C LENNOX EVAP. LXGUHMD048100P201 COND. 14HPX048230	30,482.71
564150036	EQ. AIRE ACOND. MINI SPLIT 4T F/C LENNOX EVAP. LXGUHMD048100P201 COND. 14HPX048230	30,482.71
564150037	EQ. AIRE ACOND. MINI SPLIT 4T FRIO LENNOX EVAP. LXGUHMD048100P201 COND. 13ACX048230	22,675.68
564150038	EQ. AIRE ACOND. MINI SPLIT 4T FRIO LENNOX EVAP. LXGUHMD048100P201 COND. 13ACX048230	22,675.68
564150039	EQ. AIRE ACOND. MINI SPLIT 4T FRIO LENNOX EVAP. LXGUHMD048100P201 COND. 13ACX048230	22,675.68
564150040	EQ. AIRE ACOND. MINI SPLIT 4T FRIO LENNOX EVAP. LXGUHMD048100P201 COND. 13ACX048230	22,675.68
564150041	EQ. AIRE ACOND. MINI SPLIT 4T FRIO LENNOX EVAP. LXGUHMD048100P201 COND. 13ACX048230	22,675.68
564150042	EQ. AIRE ACOND. MINI SPLIT 5T F/C LENNOX EVAP. LXGUHMD060100P201 COND. 14HPX060230	32,524.78
564150043	EQ. AIRE ACOND. MINI SPLIT 5T F/C LENNOX EVAP. LXGUHMD060100P201 COND. 14HPX060230	32,524.78
564150044	EQ. AIRE ACOND. MINI SPLIT 5T F/C LENNOX EVAP. LXGUHMD060100P201 COND. 14HPX060230	32,524.78
564150045	EQ. AIRE ACOND. MINI SPLIT 5T F/C LENNOX EVAP. LXGUHMD060100P201 COND. 14HPX060230	32,524.78
564150046	EQ. AIRE ACOND. MINI SPLIT 5T FRIO LENNOX EVAP. LXGUHMD060100P201 COND. 13ACX060230	24,155.38
564170002	JUEGO DE MANOMETROS PARA GAS R-410 MARCA JELLOW JACKET COMPLETO	2,517.20
564190001	AIRE ACOND. PISO-TECHO 5 TON MCA CONFORT STAR SOLO FRIO 220/1/60 GARANTIA 5 AÑOS EN COMPRESOR 1 AÑO PARTES Y 3 MESES CONTROL REMOTO Y TARJETA ELECTRONICA	30260.53333
564190002	AIRE ACOND. PISO-TECHO 5 TON MCA CONFORT STAR SOLO FRIO 220/1/60 GARANTIA 5 AÑOS EN COMPRESOR 1 AÑO PARTES Y 3 MESES CONTROL REMOTO Y TARJETA ELECTRONICA	30260.53333
564190003	AIRE ACOND. PISO-TECHO 5 TON MCA CONFORT STAR SOLO FRIO 220/1/60 GARANTIA 5 AÑOS EN COMPRESOR 1 AÑO PARTES Y 3 MESES CONTROL REMOTO Y TARJETA ELECTRONICA	30260.53333
564190004	AIRE ACOND. PISO-TECHO 5 TON MCA CONFORT STAR SOLO FRIO 220/1/60 GARANTIA 5 AÑOS EN COMPRESOR 1 AÑO PARTES Y 3 MESES CONTROL REMOTO Y TARJETA ELECTRONICA	30260.53333
564190005	AIRE ACOND. PISO-TECHO 5 TON MCA CONFORT STAR SOLO FRIO 220/1/60 GARANTIA 5 AÑOS EN COMPRESOR 1 AÑO PARTES Y 3 MESES CONTROL REMOTO Y TARJETA ELECTRONICA	30260.53333

564190006	AIRE ACOND. PISO-TECHO 5 TON MCA CONFORT STAR SOLO FRIO 220/1/60 GARANTIA 5 AÑOS EN COMPRESOR 1 AÑO PARTES Y 3 MESES CONTROL REMOTO Y TARJETA ELECTRONICA	30260.53333
564190007	AIRE ACOND. PISO-TECHO 5 TON MCA CONFORT STAR SOLO FRIO 220/1/60 GARANTIA 5 AÑOS EN COMPRESOR 1 AÑO PARTES Y 3 MESES CONTROL REMOTO Y TARJETA ELECTRONICA	30260.53333
564190008	AIRE ACOND. PISO-TECHO 5 TON MCA CONFORT STAR SOLO FRIO 220/1/60 GARANTIA 5 AÑOS EN COMPRESOR 1 AÑO PARTES Y 3 MESES CONTROL REMOTO Y TARJETA ELECTRONICA	30260.53333
564190009	AIRE ACOND. PISO-TECHO 5 TON MCA CONFORT STAR SOLO FRIO 220/1/60 GARANTIA 5 AÑOS EN COMPRESOR 1 AÑO PARTES Y 3 MESES CONTROL REMOTO Y TARJETA ELECTRONICA	30260.53333
564190010	AIRE ACOND. PISO-TECHO 5 TON MCA CONFORT STAR SOLO FRIO 220/1/60 GARANTIA 5 AÑOS EN COMPRESOR 1 AÑO PARTES Y 3 MESES CONTROL REMOTO Y TARJETA ELECTRONICA	30260.53333
564190012	MINI SPLIT F/C 1 TON MCA GREE, GARANTIA 5 AÑOS COMPRESOR, 1 AÑO PARTES Y 3 MESES CONTROL REMOTO Y TARJETA ELECTRONICA	8289.978667
564190013	CONGELADOR MABE 11P	10149.03333
564940001	UNIDAD DE AIRE ACONDICIONADOA 573PARA USO EN LAB. ELECTROMECC.	-
564950001	AIRE ACONDICIONADO2 TONELADASINSTALADO EN LAB. INGENIERIA	-
564970001	AIRE SECO2 TONELADASPORA USO EN OFICINAS	-
564970002	AIRE ACONDICIONADO1 1/2 TONELADAINSTALADO EN OFICINA	-
565170001	BRUJULA TIPO BRUNTON MARCA BRUNTON MOD. TRUARC 15	1,669.39
565170002	BRUJULA TIPO BRUNTON MARCA BRUNTON MOD. TRUARC 16	1,669.39
565170003	BRUJULA TIPO BRUNTON MARCA BRUNTON MOD. TRUARC 17	1,669.39
565170004	BRUJULA TIPO BRUNTON MARCA BRUNTON MOD. TRUARC 18	1,669.39
565170005	BRUJULA TIPO BRUNTON MARCA BRUNTON MOD. TRUARC 19	1,669.39
565170006	BRUJULA TIPO BRUNTON MARCA BRUNTON MOD. TRUARC 20	1,669.39
565170007	LUPA TIPO JOYERO 3X10X55X MINI	329.67
565170008	LUPA TIPO JOYERO 3X10X55X MINI	329.67
565170009	LUPA TIPO JOYERO 3X10X55X MINI	329.67
565170010	LUPA TIPO JOYERO 3X10X55X MINI	329.67
565170011	LUPA TIPO JOYERO 3X10X55X MINI	329.67
565170012	LUPA TIPO JOYERO 3X10X55X MINI	329.67
565170013	RADIOS WALKIE TALKIE	4,353.44
565170014	RADIOS WALKIE TALKIE	4,353.44
565170015	GPS GARMIN ETREX	7,922.22
565170016	GPS GARMIN ETREX	7,922.22
566000001	FUENTE DE PODER LODESTARPS305	-
566000002	FUENTE DE PODER LGGP505	-
566020001	FUENTE DE VOLTAJE DE 50V5AMP	-
566040001	FUENTES PARA PRUEBAS EN LABORATORIO DE ELECTROMECANICAEQUIPO DE 5 MODULOS	-
566040002	APARATOS DE MEDICION ENERGIAPARA USO EN LABORATORIO DE ELECTROMECC. EQUIPO DE 10 MODULOS	-
566040003	APARATOS DE CARGA Y RELEV.ELECPARA USO EN LABORATORIO DE ELECTROMECC. EQUIPO DE 25 MODULOS	-
566040004	APARTOS ELECTRICOS DE REGISTROPARA PRUEBAS EN LABORATORIO DEELECT. EQUIPO DE 15 MODULOS	-
566050001	TRANSFORMADOR TRIFASICO MARCADE LORENZO	-
566050002	GENERADOR DE FUNCIONES INSTEK	-
566050003	GENERADOR DE FUNCIONES INSTEK	-
566050004	GENERADOR DE FUNCIONES INTEK	-
566050005	GENERADOR DE FUNCIONES INTEK	-
566050006	GENERADOR DE FUNCIONES INTEK	-
566060001	GENERADOR DE FUNCIONES	-

566080001	FUENTE PODER TRIPLE 30VDE, 3AMODELO 1670A DE BK PRECISION	-
566080002	FUENTE PODER TRIPLE 30VDE, 3AMODELO 1670A DE BK PRECISION	-
566110001	AMPERIMETRO FLUKE XX2ETM9 GANCHO 400AMP, 600V.	464.00
566120001	FUENTE DE VOLTAJE TRIPLE,DOS SALIDAS VARIABLES DE 0 A32 VDC,0A3 Y OTRA FIJA DE 5 VDC 3 A.	2,089.33
566120002	FUENTE DE VOLTAJE TRIPLE,DOS SALIDAS VARIABLES DE 0 A32 VDC,0A3 Y OTRA FIJA DE 5 VDC 3 A.	2,089.33
566140001	FUENTE 3 SALIDAS 30V/5A+30V/5A+5V/3A	1,695.07
566140002	FUENTE 3 SALIDAS 30V/5A+30V/5A+5V/3A	1,695.07
566140003	FUENTE 3 SALIDAS 30V/5A+30V/5A+5V/3A	1,695.07
566140004	FUENTE 3 SALIDAS 30V/5A+30V/5A+5V/3A	1,695.07
566140005	FUENTE 3 SALIDAS 30V/5A+30V/5A+5V/3A	1,695.07
566140005	TABLERO DE ALUMBRADO DE ILUMINACION	8,600.00
566150001	GENERADOR DE SEÑALES 5MHZ MFG-8250A	2,313.93
566150002	GENERADOR DE SEÑALES 5MHZ MFG-8250A	2,313.93
566150003	GENERADOR DE SEÑALES 5MHZ MFG-8250A	2,313.93
566150004	GENERADOR DE SEÑALES 5MHZ MFG-8250A	2,313.93
566150005	DOBLE VOLTIMETRO 250-500V DLO102109T17/2	10,790.18
566150006	REGULADOR DE TENSION DE EXCITACIÓN DLO2108T01	10,365.11
566150007	AMPERIMETRO DE LORENZO DE HIERRO MOVIL DLO2109T2A5	8,370.56
566150008	VOLTIMETRO DE LORENZO DE HIERRO MOVIL (600V) DLO2109T1PV	5,983.64
566150009	AMPERIMETRO DE LORENZO DE HIERRO MOVIL (100A)	8,795.63
566150010	AMPERIMETRO DE LORENZO DE HIERRO MOVIL (100A)	8,795.63
566150011	AMPERIMETRO DE LORENZO DE HIERRO MOVIL DLO2109T5A	6,310.62
566150012	AMPERIMETRO DE LORENZO DE HIERRO MOVIL DLO2109T5A	6,310.62
566150013	SET DE CABLES PARA CONEXIÓN DE SISTEMAS COMPLETO DE LOREZO	7,585.82
566160001	COMPRESOR DE AIRE DE 120 LTS HORIZONTAL	5,613.13
566160002	TANQUE HIDRONE PREC 44G. DIAF S/BASE	3,422.66
566160003	SET DE BARRERAS AUTOMATICAS PARA CONTROL DE ACCESO VEHICULAR	24,244.00
566160004	HIGH BAY LED LAMPARA HQ POTENCIA 150W LUM HB 150W 6500K	4,880.90
566160005	HIGH BAY LED LAMPARA HQ POTENCIA 150W LUM HB 150W 6500K	4,880.90
566160006	HIGH BAY LED LAMPARA HQ POTENCIA 150W LUM HB 150W 6500K	4,880.90
566160007	HIGH BAY LED LAMPARA HQ POTENCIA 150W LUM HB 150W 6500K	4,880.90
566160008	HIGH BAY LED LAMPARA HQ POTENCIA 150W LUM HB 150W 6500K	4,880.90
566160009	HIGH BAY LED LAMPARA HQ POTENCIA 150W LUM HB 150W 6500K	4,880.90
566160010	HIGH BAY LED LAMPARA HQ POTENCIA 150W LUM HB 150W 6500K	4,880.90
566160011	HIGH BAY LED LAMPARA HQ POTENCIA 150W LUM HB 150W 6500K	4,880.90
566160012	HIGH BAY LED LAMPARA HQ POTENCIA 150W LUM HB 150W 6500K	4,880.90
566160013	HIGH BAY LED LAMPARA HQ POTENCIA 150W LUM HB 150W 6500K	4,880.90
566160014	LUMNIMARIO URBAN CITY DE PUNTA DE POSTE LED 75W MARCA CONSTRULITA MOD. OU9100-FBNA-75W	8,525.73
566160015	LUMNIMARIO URBAN CITY DE PUNTA DE POSTE LED 75W MARCA CONSTRULITA MOD. OU9100-FBNA-75W	8,525.73
566160016	LUMNIMARIO URBAN CITY DE PUNTA DE POSTE LED 75W MARCA CONSTRULITA MOD. OU9100-FBNA-75W	8,525.73
566160017	LUMNIMARIO URBAN CITY DE PUNTA DE POSTE LED 75W MARCA CONSTRULITA MOD. OU9100-FBNA-75W	8,525.73
566160018	LUMNIMARIO URBAN CITY DE PUNTA DE POSTE LED 75W MARCA CONSTRULITA MOD. OU9100-FBNA-75W	8,525.73
566160019	LUMNIMARIO URBAN CITY DE PUNTA DE POSTE LED 75W MARCA CONSTRULITA MOD. OU9100-FBNA-75W	8,525.73

566160020	LUMNIMARIO URBAN CITY DE PUNTA DE POSTE LED 75W MARCA CONSTRULITA MOD. OU9100-FBNA-75W		8,525.73
566160021	LUMNIMARIO URBAN CITY DE PUNTA DE POSTE LED 75W MARCA CONSTRULITA MOD. OU9100-FBNA-75W		8,525.73
566160022	LUMNIMARIO URBAN CITY DE PUNTA DE POSTE LED 75W MARCA CONSTRULITA MOD. OU9100-FBNA-75W		8,525.73
566160023	LUMNIMARIO URBAN CITY DE PUNTA DE POSTE LED 75W MARCA CONSTRULITA MOD. OU9100-FBNA-75W		8,525.73
566160024	LUMNIMARIO URBAN CITY DE PUNTA DE POSTE LED 75W MARCA CONSTRULITA MOD. OU9100-FBNA-75W		8,525.73
566160025	LUMNIMARIO URBAN CITY DE PUNTA DE POSTE LED 75W MARCA CONSTRULITA MOD. OU9100-FBNA-75W		8,525.73
566160026	LUMNIMARIO URBAN CITY DE PUNTA DE POSTE LED 75W MARCA CONSTRULITA MOD. OU9100-FBNA-75W		8,525.73
566160027	LUMNIMARIO URBAN CITY DE PUNTA DE POSTE LED 75W MARCA CONSTRULITA MOD. OU9100-FBNA-75W		8,525.73
566160028	LUMNIMARIO URBAN CITY DE PUNTA DE POSTE LED 75W MARCA CONSTRULITA MOD. OU9100-FBNA-75W		8,525.73
566160029	LUMNIMARIO SOLALED PLUS DE 150W C/GRIS MARCA SOLA BASIC MOD. CITY-U150G57B1		7,252.31
566160030	LUMNIMARIO SOLALED PLUS DE 150W C/GRIS MARCA SOLA BASIC MOD. CITY-U150G57B1		7,252.31
566160031	LUMNIMARIO SOLALED PLUS DE 150W C/GRIS MARCA SOLA BASIC MOD. CITY-U150G57B1		7,252.31
566160032	LUMNIMARIO SOLALED PLUS DE 150W C/GRIS MARCA SOLA BASIC MOD. CITY-U150G57B1		7,252.31
566160033	LUMNIMARIO SOLALED PLUS DE 150W C/GRIS MARCA SOLA BASIC MOD. CITY-U150G57B1		7,252.31
566160034	LUMNIMARIO SOLALED PLUS DE 150W C/GRIS MARCA SOLA BASIC MOD. CITY-U150G57B1		7,252.31
566160035	LUMNIMARIO SOLALED PLUS DE 150W C/GRIS MARCA SOLA BASIC MOD. CITY-U150G57B1		7,252.31
566160036	LUMNIMARIO SOLALED PLUS DE 150W C/GRIS MARCA SOLA BASIC MOD. CITY-U150G57B1		7,252.31
566160037	LUMNIMARIO SOLALED PLUS DE 150W C/GRIS MARCA SOLA BASIC MOD. CITY-U150G57B1		7,252.31
566160038	LUMNIMARIO SOLALED PLUS DE 150W C/GRIS MARCA SOLA BASIC MOD. CITY-U150G57B1		7,252.31
566160039	LUMNIMARIO SOLALED PLUS DE 150W C/GRIS MARCA SOLA BASIC MOD. CITY-U150G57B1		7,252.31
566160040	LUMNIMARIO SOLALED PLUS DE 150W C/GRIS MARCA SOLA BASIC MOD. CITY-U150G57B1		7,252.31
566160041	LUMNIMARIO SOLALED PLUS DE 150W C/GRIS MARCA SOLA BASIC MOD. CITY-U150G57B1		7,252.31
566160042	LUMNIMARIO SOLALED PLUS DE 150W C/GRIS MARCA SOLA BASIC MOD. CITY-U150G57B1		7,252.31
566160043	LUMNIMARIO SOLALED PLUS DE 150W C/GRIS MARCA SOLA BASIC MOD. CITY-U150G57B1		7,252.31
566160044	LUMNIMARIO SOLALED PLUS DE 150W C/GRIS MARCA SOLA BASIC MOD. CITY-U150G57B1		7,252.31
566160045	LUMNIMARIO SOLALED PLUS DE 150W C/GRIS MARCA SOLA BASIC MOD. CITY-U150G57B1		7,252.31
566160046	LUMNIMARIO SOLALED PLUS DE 150W C/GRIS MARCA SOLA BASIC MOD. CITY-U150G57B1		7,252.31
566170001	RS-125 ESPECTRÓMETRO DE RAYOS GAMMA		308,728.90
566180003	INVERSOR DE CORRIENTE	\$	3,470.33
566190001	FUENTE DE ALIMENTACION DE TRIPLE SALIDA MOD 1672 MARCA B&K PRECISION		12051.71367
566190002	FUENTE DE ALIMENTACION DE TRIPLE SALIDA MOD 1672 MARCA B&K PRECISION		12051.71367
566190003	FUENTE DE ALIMENTACION DE TRIPLE SALIDA MOD 1672 MARCA B&K PRECISION		12051.71367
566190004	FUENTE DE ALIMENTACION DE TRIPLE SALIDA MOD 1672 MARCA B&K PRECISION		12051.71367
566190005	FUENTE DE ALIMENTACION DE TRIPLE SALIDA MOD 1672 MARCA B&K PRECISION		12051.71367
566190006	FUENTE DE ALIMENTACION DE TRIPLE SALIDA MOD 1672 MARCA B&K PRECISION		12051.71367
566190007	FUENTE DE ALIMENTACION DE TRIPLE SALIDA MOD 1672 MARCA B&K PRECISION		12051.71367
566190008	FUENTE DE ALIMENTACION DE TRIPLE SALIDA MOD 1672 MARCA B&K PRECISION		12051.71367
566190009	FUENTE DE ALIMENTACION DE TRIPLE SALIDA MOD 1672 MARCA B&K PRECISION		12051.71367

566190010	FUENTE DE ALIMENTACION DE TRIPLE SALIDA MOD 1672 MARCA B&K PRESICION	12051.71367
566190011	FUENTE DE ALIMENTACION DE TRIPLE SALIDA MOD 1672 MARCA B&K PRESICION	12051.71367
566190012	FUENTE DE ALIMENTACION DE TRIPLE SALIDA MOD 1672 MARCA B&K PRESICION	12051.71367
566190013	GENERADOR A GASOLINA NITRO 6.0KW 13HP	30519.27057
566190014	SISTEMA INTERCONEXION A RED CFE 4 PANELES SOLARES C/CAPACIDAD INSTALADA 1300 WATTS, C/PRODUCCION ESTIMADA 169 KWH POR MES, INCLUYE INSTALACION,CAPACITACION Y PUESTA MARCHA	31558.7
567000001	PATIN HIDRAULICO ROL-LIFT5,000 PEDAL	-
567000002	ESPECTOFOTOMETRO	-
567010001	CORTADORA DE METALES	-
567020001	CONTROLADOR LOGICO PROGRAMABLE	-
567020002	LABORATORIO DE MANUFACTURA AVANZADA, COMPUTADORAS, BRAZOROBOT HERRAMIENTA DE TORNO ETC	-
567050001	MEDIDOR DE FUERZA MECANICA MECHANICAL FORCE GAGE	-
567060002	MEDIDOR DE LUZ PARA USORUDO CON ESTUCHE LUXOMETRO/DIGITAL LIGHT METER	-
567060003	COMPRA DE HERRAMIENTAS PARA LAMAQUINA INSTRON	-
567060004	MAQUINA PULIDORA 20" BAJA VEL. DE 1.5. H.P. MASISA SEMINUEVA	-
567060005	DENSIMETRO DENSITO 30XP, ESTUCHE, ACC LWD26211, LWD16294	-
567060006	DUROMETRO MOD. THT-10 PHASE II TIPO 3R	-
567060007	TORNO DE BANCO 9"X20" JET	-
567060008	TALADRO FRESADOR RF-311 MONOFASICO	-
567060009	DENSIMETRO DENSITO 30XP, ESTUCHE, ACC LWD26211, LWD16294	-
567070001	MAQUINA PARA SOLDAR	-
567080001	COMPRA DE LABORATORIO INDUSTRIAL CABINAS DE EXPERIMENTACION	-
567080002	COMPRA DE LAB. DE MAGNETISMO Y LAB. DE FISICA. FACT. 4742, 5056, 5236.	-
567080003	LABORATORIO VOLTAJE ESTADICO, POTENCIAL ELECTRICO 1, 2, 3,	-
567080004	OSCILOSCOPIO DIGITAL MARCA TEKTRONIX MODELO TDS 1001B CAPACIDAD 2 CANALES 40MHZ MONOCROMATI	-
567080005	OSCILOSCOPIO DIGITAL MARCA TEKTRONIX MODELO TDS 1001B CAPACIDAD 2 CANALES 40MHZ MONOCROMATI	-
567090001	MAQUINA SOLDADORA LINCOLN MOD. AC-225 GLM 110-220V	-
567100001	OSCILOSCOPIO, DIGITAL STORAGE, 40MHZ.	1,466.92
567110001	OSCILOSCOPIO DIGITAL CON PANTALLA DE 8.5" MARCA AGILENT.	2,249.79
567110002	OSCILOSCOPIO DIGITAL CON PANTALLA DE 8.5". MARCA AGILENT.	2,249.79
567120001	OSCILOSCOPIO DIGITAL CON PANTALLA DE 8.5". MARCA AGILENT.	3,617.75
567120002	OSCILOSCOPIO DIGITAL CON PANTALLA DE 8.5". MARCA AGILENT.	3,617.75
567120003	ESMERILADORA DWALT ANG. 7 8500RPM D28491.	742.46
567120004	MOTOSIERRA GIMEX GAS. 20" IZJ TASA CERO	841.83
567120005	EQUIPO DE CORTE Y SOLDAR VICTOR CS350-510.	1,065.61
567130001	PRENSA HIDRAULICA TRUPER C/MAN. 20 TON PREH-20.	2,682.50
567130002	TALADRO DEWALT ROTOMARTILLO SDS M/D25213K/QU	1,817.33
567130003	ML 1000 ANALOGICO 120VAC 12 ENT 24VDC, 4 ENT ANALOG, 8 SALIDAS RE, MCA AB 1761L20BWA5A SENSOR	4,366.90
567130004	LABORATORIO DE CONTROL Y PLC PARA MECATRONICA	1,067,048.20
567130005	LABORATORIO DE AUTOMATIZACION Y ARRANQUE	599,036.79
567130006	LABORATORIO DE ELECTRONEUMATICA Y ELECTROHIDRAULICA	502,820.56
567150001	OSCILOSCOPIO DIGITAL DE ALMACENAMIENTO TEKTRONIX TBS1052B C015477	3,681.32
567150002	OSCILOSCOPIO DIGITAL DE ALMACENAMIENTO TEKTRONIX TBS1052B C015480	3,681.32
567150003	OSCILOSCOPIO DIGITAL DE ALMACENAMIENTO TEKTRONIX TBS1052B C015579	3,681.32
567150004	CAUTIN P/SOLDAR DE ESTACION 60W WELER	9,203.90





567150005	ESCALERA CUPRUM EXTEN 8.850M 405-32	2,375.76
567150006	BOMBAROTATIVA P/QUIMICOS/SOLVENTES DOGO TULS/JH	1,583.77
567150007	HIDROLAVADORA DOGO TULS/1700W/PG1020	2,369.89
567150008	FLUXOMETROS	1,760.88
567150009	FLUXOMETROS	1,760.88
567150010	FLUXOMETROS	1,760.88
567170002	DESBROZADORA A GASOLINA, 30CC, 17" DE CORTE, CURVA	1,665.47
567170003	DESBROZADORA A GASOLINA, 30CC, 17" DE CORTE, CURVA	1,665.47
567170004	DESBROZADORA DE GASOLINA 33CC	2,742.89
567170005	DESBROZADORA DE GASOLINA 33CC	2,742.89
567170006	DECIBELIMETRO DIG. STEREN	3,325.57
567190001	PODADORA DESB. INAL. MAKITA 18V DUR182LZ	15981.41263
567930001	PRENSA PARA MONTAJECON CALOR ENCAPSULADORAPARA USO EN LAB. ELECTROMECC.	-
567930002	ESTROBOSCOPIO TIPO ESTUDIANTILRANGO 300-1500	-
567940001	MAQUINA DE INSTRON	-
567940002	COMPRESOR TANQUE 10.6 PIES3500 LTS. MOTOR 5CFPARA USO EN LAB. ELECTROMECC.	-
567940003	CALORIMETRO DE BOMBADE 110V CON TERMOMETRO DE PRE-CISION PARA LAB. ELECTROMECC.	-
567940004	VISCOSIMETRO DE SAYPARA USO EN LABORATORIO DEELECTROMECCANICA.	-
567940005	CORTADORA DE MUESTRASEQUIPO PARA PRUEBAS METALOGRA-FICAS	-
567940007	BANCO DE FOTOELASTICIDAD	-
567950001	CALORIMETRO PARA GASESPARA USO EN LABORATORIO DEELECTROMECCANICA.	-
567960001	CONTROLADOR LOGICO PROGRAMABLES7 200 STARTER KITPLC SIEMENS	-
567970001	SIMULADOR SISTEMAS ELECTRICOSDE POTENCIA 9 MODULOSINST. EN LAB. ELECTROMECCANICA	-
567970003	EQUIPO PARA EL ESTUDIO DELPANDEO EN COLUMNAS Y PARA ELESTUDIO DE TORCION DE BARRAS.	-
567970004	MARCO DIDACTICO TRIDIMENSIONALPARA EL ESTUDIO DE FUERZASINST. EN LAB. ELECTROMECCANICA	-
567970006	UNIDAD DE BASE LAB-VOLT CIRCUITOS Y PRINCIPIOS(INTERFASE)INST. LAB. ELECTROMECCANICA	-
567970007	MODULO DIDACTICO DE ELECTRONI-CAINST. LAB. ELECTROMECCANICA	-
569070001	FUMIGADORA	-
569130002	DESMALEZADORA CUERNOS 43CC PRO2H 18PLG DM 18G43	1,783.94
569130003	DESMALEZADORA CUERNOS 43CC PRO2H 18PLG DM 18G43	1,783.94
569150002	DESMALEZADORA GASOLINA 63CCMANGO TIPO BICI	1,952.98
569150003	DESMALEZADORA GASOLINA 63CCMANGO TIPO BICI	1,952.98
569150004	PODADORA HUSQVARNA MOD.HU725A WDBBC	4,749.80
569150005	PODADORA HUSQVARNA MOD.HU725A WDBBC	4,749.80
569150006	PODADORA HUSQVARNA MOD.HU725A WDBBC	4,749.80
569150007	EVANS TRACTOPODADOR GOLD 42 18.5HP 7V	17,584.66
591190001	COREL DRAW SISTEMA	4821.480417
	TOTAL	\$ 13,521,879.97

LIC. ROBERTO E. TAMEZ ZAMORA  
JEFE DEL DEPTO DE RECURSOS MATERIALES

M.A. SILVIA CORDOVA MENCHACA  
SUBDIRECTORA ADMINISTRATIVA

M.C. ALEJANDRO MERCED VALDÉS AGUIRRE  
DIRECTOR GENERAL



**INSTITUTO TECNOLÓGICO DE ESTUDIOS SUPERIORES DE LA REGIÓN CARBONIFERA**

**Relación de Bienes Inmuebles que componen su patrimonio**


Al 31 de diciembre de 2019

Código	Descripción del Bien	Valor en libros
581130001	COMPRA DE TERRENO DE ESTACIONAMIENTO	1,000,000.00
581990001	TERRENO LOC. AL NTE DE AGUJITACOH CON UNA SUPERFICIE DE 7-21-62-62 HECTAREAS	2,346,500.00
583010001	CASETA DE VIGILANCIA ELABORADA EN CONCRETO EN SU TOTALIDAD FACTURAS: 0007, 0011, 0014.	53,642.84
583020001	EDIFICIOS UTILIZADOS PARA LAS AREAS DE AULAS, TALLERES, LABORATORIOS OFICINAS Y SANITARIOS	3,361,588.72
583020002	EDIFICIO UTILIZADO PARA EL LABORATORIO DEL SIM	52,953.90
583060001	CONSTRUCCION DE INCUBADORA DE NEGOCIOS. FACTURAS: 0708, 0712, 0719, 0721 Y 0726.	363,087.60
583080001	CONSTRUCCION DE LABORATORIO DE METODOS	628,348.82
583130001	ESTRUCTURA TECHADA	1,028,300.00
583130002	COMPLEMENTO	24,543.54
583140001	REMODELACION SANITARIOS	1,453,500.00
583150001	PAVIMENTACION CONCRETO ASFALTICO ESTACIONAMIENTO DE DIRECTIVOS	220,524.64
583150002	PAVIMENTACION CONCRETO HIDRAULICO ESTACIONAMIENTO DE USO GENERAL	1,976,292.68
583150003	CONSTRUCCION DE SANITARIOS DE DIRECTIVOS	252,399.37
583160001	SUMINISTRO Y FABRICACION DE CORDONES TIPO PECHO EN ESTACIONAMIENTO DE USO GENERAL	62,944.45
583160002	ADENDUM INV. REST ITESRC/04/15	11,435.38
583160003	PROYECTO PARA ARCO DE ACCESO A ESTACIONAMIENTO DEL ITESRC	202,616.78
583160004	COTRATO ITESRC C/01-P/2016 ESTIMACION 2	349,422.25
583160005	ITESRC	344,794.46
583160006	CUBIERTAS EN ESTACIONAMIENTO DE USO GENERAL	765,433.77
583160007	CUBIERTAS EN ESTACIONAMIENTO DE USO GENERAL	809,925.70
583170001	CONSTRUCCION DE CAFETERIA ANTICIPO 30%	\$ 630,653.21
583180001	CONSTRUCCION DE CAFETERIA ANTICIPO	\$ 455,493.13
583180002	ANTICIPO CAFETERIA	\$ 263,825.23
583180003	ANTICIPO CAFETERIA	63,813.86
583190001	PAGO DE CONSTRUCCION DE CAFETERIA	57697.70884
583190002	PAGO DE CONSTRUCCION DE CAFETERIA EXTERIOR	163516.191
583190003	TRABAJOS EXTERNOS DE CONSTRUCCION	285298.7549
583190004	ANTICIPO DE CONSTRUCCION	4408.366425
583960001	MONUMENTO Y ARREGLO A LOTEUB. EN LOS JARDINES DEL ITESRC FTE A BIB. (CAPSULA DEL TIEMPO)	1,811.25
	<b>TOTAL</b>	<b>17,234,772.60</b>


LIC. ROBERTO E. TAMEZ ZAMORA  
JEFE DEL DEPTO DE RECURSOS MATERIALES



M.A. SILVIA CORDOVA MENCHACA  
SUBDIRECTORA ADMINISTRATIVA



M.C. ALEJANDRO MERCED VALDÉS AGUIRRE  
DIRECTOR GENERAL



INSTITUTO TECNOLÓGICO DE ESTUDIOS SUPERIORES DE LA REGIÓN CARBONÍFERA, DR. ROGELIO  
MONTEMAYOR SEGUY





Cuarto trimestre 2019

Cuenta	Concepto	Importe
	Instrumentos financieros bursátiles	0.00

Al 31 de Diciembre del 2019 el Instituto Tecnológico de Estudios Superiores de la Región Carbonífera, no cuenta con esquemas bursátiles.

"Bajo protesta de decir verdad declaramos que los Estados Financieros y sus notas, son razonablemente correctos y son responsabilidad del emisor"

  
M.A. SILVIA CÓRDOVA MENCHACA  
SUBDIRECTORA ADMINISTRATIVA

  
M.C. ALEJANDRO MERCED VALDÉS AGUIRRE  
DIRECTOR GENERAL

**INSTITUTO TECNOLÓGICO DE ESTUDIOS SUPERIORES DE LA REGIÓN CARBONÍFERA**

Formato del ejercicio y destino de gasto federalizado y reintegros

Correspondiente al cuarto trimestre de 2019

Programa o Fondo	Destino de los Recursos	Ejercicio		Reintegro
		DEVENGADO	PAGADO	
Subsidios Federales para organismos Descentralizados Estatales	Capítulo 1000	32,192,217.66	32,192,217.66	
	Capítulo 2000	1,837,633.89	1,837,633.89	
	Capítulo 3000	2,770,199.45	2,770,199.45	
	Capítulo 4000	0.00	0.00	
	Total	36,800,051.00	36,800,051.00	

*Gisela de León Salinas*

C.P. GISELA DE LEÓN SALINAS  
JEFA DEL DEPTO RECURSOS

*M.A Silvia Córdova Menchaca*

M.A SILVIA CÓRDOVA MENCHACA  
SUBDIRECTORA ADMINISTRATIVA

ALEJANDRO MERCED VALDÉS AGUIR  
DIRECTOR GENERAL



**ITESRC**

**INSTITUTO TECNOLÓGICO DE ESTUDIOS SUPERIORES DE LA REGIÓN CARBONÍFERA**

CONCILIACIÓN DE LA CUENTA BANCARIA DE CHEQUES No. 70308-7 QUE NOS LLEVA EL BANCO SCOTIABANK INVERLAT, S.A. POR EL PERIODO COMPRENDIDO DEL 01 AL 31 DE DICIEMBRE DEL 2019.

**SALDO SEGÚN NUESTROS LIBROS** \$ 230,719.55

Más:

**IMPORTE DE CHEQUES EXPEDIDOS NO COBRADOS** 0.00  
Menos:

**CARGOS NUESTROS NO CORRESPONDIDOS POR EL BANCO** 0.00

Menos:

**CARGOS DEL BANCO NO CORRESPONDIDOS POR NOSOTROS** 0.00

Más:

**ABONOS DEL BANCO NO CORRESPONDIDOS POR NOSOTROS** 0.00

**SALDO SEGÚN ESTADO DE CUENTA DEL BANCO** \$ 230,719.55

M en C **ALEJANDRO MERCED VALDES AGUIRRE**  
R.F.C. VAAA580608N68

C.P. **SILVIA CORDOVA MENCHACA**  
R.F.C. COMS 720619 ESA



**ITESRC**

**INSTITUTO TECNOLÓGICO DE ESTUDIOS SUPERIORES DE LA REGIÓN CARBONÍFERA**

CONCILIACIÓN DE LA CUENTA BANCARIA DE CHEQUES No. 70311-7 QUE NOS LLEVA EL BANCO SCOTIABANK INVERLAT, S.A. POR EL PERIODO COMPRENDIDO DEL 01 AL 31 DE DICIEMBRE DEL 2019.

<b>SALDO SEGÚN NUESTROS LIBROS</b>	<b>\$ 3,803,933.88</b>
Más:	
<b>IMPORTE DE CHEQUES EXPEDIDOS NO COBRADOS</b>	<b>0.00</b>
Menos:	
<b>CARGOS NUESTROS NO CORRESPONDIDOS POR EL BANCO</b>	<b>0.00</b>
Menos:	
<b>CARGOS DEL BANCO NO CORRESPONDIDOS POR NOSOTROS</b>	<b>0.00</b>
Más:	
<b>ABONOS DEL BANCO NO CORRESPONDIDOS POR NOSOTROS</b>	<b>455.76</b>
<b>SALDO SEGÚN ESTADO DE CUENTA DEL BANCO</b>	<b>\$ 3,804,389.64</b>

M en C **ALEJANDRO MERCED VALDES AGUIRRE**  
R.F.C. VAAA580608N68

C.P. **SILVIA CORDOVA MENCHACA**  
R.F.C. COMS 720619 ESA



**ITESRC**

**INSTITUTO TECNOLÓGICO DE ESTUDIOS SUPERIORES DE LA REGIÓN CARBONÍFERA**

CONCILIACIÓN DE LA CUENTA BANCARIA DE CHEQUES No 70335-4 QUE NOS LLEVA EL BANCO SCOTIABANK INVERLAT, S.A. POR EL PERIODO COMPRENDIDO DEL 01 AL 31 DE DICIEMBRE DEL 2019.

<b>SALDO SEGÚN NUESTROS LIBROS</b>	<b>\$</b>	<b>6.96</b>
Más:		
<b>IMPORTE DE CHEQUES EXPEDIDOS NO COBRADOS</b>		<b>0.00</b>
Menos:		
<b>CARGOS NUESTROS NO CORRESPONDIDOS POR EL BANCO</b>		<b>0.00</b>
Menos:		
<b>CARGOS DEL BANCO NO CORRESPONDIDOS POR NOSOTROS</b>		<b>0.00</b>
Más:		
<b>ABONOS DEL BANCO NO CORRESPONDIDOS POR NOSOTROS</b>		<b>0.00</b>
<b>SALDO SEGÚN ESTADO DE CUENTA DEL BANCO</b>	<b>\$</b>	<b>6.96</b>

**En C ALEJANDRO MERCED VALDES AGUIRRE**  
**R.F.C. VAAA580608N68**

**C.P. SILVIA GORDOVA MENCHACA**  
**R.F.C. COMS 720619 ESA**


ITESRC



INSTITUTO TECNOLÓGICO DE ESTUDIOS SUPERIORES DE LA REGIÓN CARBONÍFERA

CONCILIACIÓN DE LA CUENTA BANCARIA DE CHEQUES No. **1901550438** QUE NOS LLEVA EL BANCO **SCOTIABANK INVERLAT, S.A.**, POR EL PERIODO COMPRENDIDO DEL **01 AL 31 DE DICIEMBRE DEL 2019.**

<b>SALDO SEGÚN NUESTROS LIBROS</b>	<b>\$</b>	<b>118.68</b>
Más:		
<b>IMPORTE DE CHEQUES EXPEDIDOS NO COBRADOS</b>		<b>0.00</b>
Menos:		
<b>CARGOS NUESTROS NO CORRESPONDIDOS POR EL BANCO</b>		<b>0.00</b>
Menos:		
<b>CARGOS DEL BANCO NO CORRESPONDIDOS POR NOSOTROS</b>		<b>0.00</b>
Más:		
<b>ABONOS DEL BANCO NO CORRESPONDIDOS POR NOSOTROS</b>		<b>0.00</b>
<b>SALDO SEGÚN ESTADO DE CUENTA DEL BANCO</b>	<b>\$</b>	<b>118.68</b>

-----  
  
M en C **ALEJANDRO MERCED VALDES AGUIRRE**  
R.F.C. **VAAA580608N68**

  
C.P. **SILVIA CORDOVA MENCHACA**  
R.F.C. **COMS 720619 ESA**



ITESRC



INSTITUTO TECNOLÓGICO DE ESTUDIOS SUPERIORES DE LA REGIÓN CARBONÍFERA

CONCILIACIÓN DE LA CUENTA BANCARIA DE CHEQUES No. 70033213725 QUE NOS LLEVA EL BANCO BANAMEX, S.A., POR EL PERIODO COMPRENDIDO DEL 01 AL 31 DE DICIEMBRE DEL 2019.

SALDO SEGÚN NUESTROS LIBROS	\$	88.43
Más:		
IMPORTE DE CHEQUES EXPEDIDOS NO COBRADOS		0.00
Menos:		
CARGOS NUESTROS NO CORRESPONDIDOS POR EL BANCO		0.00
Menos:		
CARGOS DEL BANCO NO CORRESPONDIDOS POR NOSOTROS		0.00
Más:		
ABONOS DEL BANCO NO CORRESPONDIDOS POR NOSOTROS		0.00
SALDO SEGÚN ESTADO DE CUENTA DEL BANCO	\$	88.43

M en C ALEJANDRO MERCED VALDES AGUIRRE  
R.F.C. VAAA580608N68

C.P. SILVIA CORDOVA MENCHACA  
R.F.C. COMS 720619 ESA

ITESRC



INSTITUTO TECNOLÓGICO DE ESTUDIOS SUPERIORES DE LA REGIÓN CARBONÍFERA

CONCILIACIÓN DE LA CUENTA BANCARIA DE CHEQUES No. 19001561391 QUE NOS LLEVA EL BANCO SCOTIABANK INVERLAT, S.A., POR EL PERIODO COMPRENDIDO DEL 01 AL 31 DE DICIEMBRE DEL 2019.

SALDO SEGÚN NUESTROS LIBROS		
Más:	\$	49,146.43
IMPORTE DE CHEQUES EXPEDIDOS NO COBRADOS		
Menos:		0.00
CARGOS NUESTROS NO CORRESPONDIDOS POR EL BANCO		
Menos:		0.00
CARGOS DEL BANCO NO CORRESPONDIDOS POR NOSOTROS		
Más:		0.00
ABONOS DEL BANCO NO CORRESPONDIDOS POR NOSOTROS		
		0.00
SALDO SEGÚN ESTADO DE CUENTA DEL BANCO	\$	49,146.43

M en C ALEJANDRO MERCED VALDES AGUIRRE  
R.F.C. VAAA580608N68

C.P. SILVIA CORDOVA MENCHACA  
R.F.C. COMS 720619 ESA

ITESRC



INSTITUTO TECNOLÓGICO DE ESTUDIOS SUPERIORES DE LA REGIÓN CARBONÍFERA

CONCILIACIÓN DE LA CUENTA BANCARIA DE CHEQUES No. 19001570188 QUE NOS LLEVA EL BANCO SCOTIABANK INVERLAT, S.A., POR EL PERIODO COMPRENDIDO DEL 01 AL 31 DE DICIEMBRE DEL 2019.

<b>SALDO SEGÚN NUESTROS LIBROS</b>	\$	0.00
Más:		
<b>IMPORTE DE CHEQUES EXPEDIDOS NO COBRADOS</b>		0.00
Menos:		
<b>CARGOS NUESTROS NO CORRESPONDIDOS POR EL BANCO</b>		0.00
Menos:		
<b>CARGOS DEL BANCO NO CORRESPONDIDOS POR NOSOTROS</b>		0.00
Más:		
<b>ABONOS DEL BANCO NO CORRESPONDIDOS POR NOSOTROS</b>		0.00
<b>SALDO SEGÚN ESTADO DE CUENTA DEL BANCO</b>	\$	0.00

M en C **ALEJANDRO MERCED VALDES AGUIRRE**  
R.F.C. VAAA580608N68

C.P. **SILVIA CORDOVA MENCHACA**  
R.F.C. COMS 720619 ESA

ITESRC



INSTITUTO TECNOLÓGICO DE ESTUDIOS SUPERIORES DE LA REGIÓN CARBONÍFERA

CONCILIACIÓN DE LA CUENTA BANCARIA DE CHEQUES No. 25600512730 QUE NOS LLEVA EL BANCO SCOTIABANK INVERLAT, S.A., POR EL PERIODO COMPRENDIDO DEL 01 AL 31 DE DICIEMBRE DEL 2019.

<b>SALDO SEGÚN NUESTROS LIBROS</b>	<b>0.00</b>
Más:	
<b>IMPORTE DE CHEQUES EXPEDIDOS NO COBRADOS</b>	<b>0.00</b>
Menos:	
<b>CARGOS NUESTROS NO CORRESPONDIDOS POR EL BANCO</b>	<b>0.00</b>
Menos:	
<b>CARGOS DEL BANCO NO CORRESPONDIDOS POR NOSOTROS</b>	<b>0.00</b>
Más:	
<b>ABONOS DEL BANCO NO CORRESPONDIDOS POR NOSOTROS</b>	<b>0.00</b>
<b>SALDO SEGÚN ESTADO DE CUENTA DEL BANCO</b>	<b>0.00</b>

M en C ALEJANDRO MERCED VALDES AGUIRRE  
R.F.C. YAAA580608N68

C.P. SILVIA CORDOVA MENCHACA  
R.F.C. COMS 720619 ESA



**ITESRC**

**INSTITUTO TECNOLÓGICO DE ESTUDIOS SUPERIORES DE LA REGIÓN CARBONÍFERA**

CONCILIACIÓN DE LA CUENTA BANCARIA DE CHEQUES No. 76179729 QUE NOS LLEVA EL BANCO SCOTIABANK INVERLAT, S.A., POR EL PERIODO COMPRENDIDO DEL 01 AL 31 DE DICIEMBRE DEL 2019.

<b>SALDO SEGÚN NUESTROS LIBROS</b>	<b>\$</b>	<b>41,882.02</b>
Más:		
<b>IMPORTE DE CHEQUES EXPEDIDOS NO COBRADOS</b>		<b>0.00</b>
Menos:		
<b>CARGOS NUESTROS NO CORRESPONDIDOS POR EL BANCO</b>		<b>0.00</b>
Menos:		
<b>CARGOS DEL BANCO NO CORRESPONDIDOS POR NOSOTROS</b>		<b>0.00</b>
Más:		
<b>ABONOS DEL BANCO NO CORRESPONDIDOS POR NOSOTROS</b>		<b>0.00</b>
<b>SALDO SEGÚN ESTADO DE CUENTA DEL BANCO</b>	<b>\$</b>	<b>41,882.02</b>

  
M en C **ALEJANDRO MERCED VALDES AGUIRRE**  
R.F.C. **VAAA580608N68**

  
C.P. **SILVIA CORDOVA MENCHACA**  
R.F.C. **COMS 720619 ESA**

**ACUSE DE CUMPLIMIENTO EN EL  
REGISTRO DE CFDI**

**RFC:** ITE911123TZA

**Periodo:** Octubre - Diciembre 201

**Entidad:** INSTITUTO TECNOLÓGICO DE ESTUDIOS SUPERIORES DE LA REGIÓN CARBONÍFERA

**Fecha de ultimo CFDI registrado:** 27/01/2020

**Folio:** 20200000000880

En cumplimiento a lo dispuesto por las Reglas de presentación y contenido del informe de avance de gestión financiera correspondiente al periodo señalado en el presente documento, esta Auditoría Superior tiene por recibida la información correspondiente a los archivos electrónicos de los Comprobantes Fiscales Digitales por Internet (CFDI), proporcionados a través de la presente herramienta.

No obstante, el presente acuse no avala la veracidad de la información contenida en los CFDI registrados, así como las operaciones en ellos consignadas.

**Generado por:**

Gisela de León Salinas

**Expedido por:**

Portal para el Registro de CFDI de la ASEC

**Documento procesado el día 28/01/2020**





**Instituto Tecnológico de Estudios Superiores de la Región Carbonífera (a)**  
**Informe Analítico de la Deuda Pública y Otros Pasivos - LDF**  
**Del 1 de Enero al 31 de Diciembre de 2019 (b)**

(PESOS)

Denominación de la Deuda Pública y Otros Pasivos (c)	Saldo al 31 de diciembre de 2018 (d)	Disposiciones del Periodo (e)	Amortizaciones del Periodo (f)	Revaluaciones, Reclasificaciones y Otros Ajustes (g)	Saldo Final del Periodo (h=d+e-f+g)	Pago de Intereses del Periodo (i)	Pago de Comisiones y demás costos asociados durante el Periodo (j)
<b>1. Deuda Pública (1=A+B)</b>	0	0	0	0	0	0	0
<b>A. Corto Plazo (A=a1+a2+a3)</b>	0	0	0	0	0	0	0
a1) Instituciones de Crédito	0	0	0	0	0	0	0
a2) Títulos y Valores	0	0	0	0	0	0	0
a3) Arrendamientos Financieros	0	0	0	0	0	0	0
<b>B. Largo Plazo (B=b1+b2+b3)</b>	0	0	0	0	0	0	0
b1) Instituciones de Crédito	0	0	0	0	0	0	0
b2) Títulos y Valores	0	0	0	0	0	0	0
b3) Arrendamientos Financieros	0	0	0	0	0	0	0
<b>2. Otros Pasivos</b>	7,676,630	0	0	0	9,785,180	0	0
<b>3. Total de la Deuda Pública y Otros Pasivos</b>	7,676,630	0	0	0	9,785,180	0	0
<b>4. Deuda Contingente 1 (Informativo)</b>	0	0	0	0	0	0	0
A. Deuda Contingente 1	0	0	0	0	0	0	0
B. Deuda Contingente 2	0	0	0	0	0	0	0
C. Deuda Contingente XX	0	0	0	0	0	0	0
<b>5. Valor de Instrumentos Bono Cupón Cero 2 (Informativo)</b>	0	0	0	0	0	0	0
A. Instrumento Bono Cupón Cero 1	0	0	0	0	0	0	0
B. Instrumento Bono Cupón Cero 2	0	0	0	0	0	0	0
C. Instrumento Bono Cupón Cero XX	0	0	0	0	0	0	0

1. Se refiere a cualquier Financiamiento sin fuente o garantía de pago definida, que sea asumida de manera solidaria o subsidiaria por las Entidades Federativas con sus Municipios, organismos descentralizados y empresas de participación estatal mayoritaria y fiduciarios, locales o municipales, y por los Municipios con sus respectivos organismos descentralizados y empresas de participación municipal mayoritaria.  
 2. Se refiere al valor del Bono Cupón Cero que respalde el pago de los créditos asociados al mismo (Activo).

Obligaciones a Corto Plazo (k)	Monto Contratado (l)	Plazo Pactado (m)	Tasa de Interés (n)	Comisiones y Costos Relacionados (o)	Tasa Efectiva (p)
<b>6. Obligaciones a Corto Plazo (Informativo)</b>	0	0	0	0	0
A. Crédito 1	0	0	0	0	0
B. Crédito 2	0	0	0	0	0
C. Crédito XX	0	0	0	0	0

Bajo protesta de decir verdad declaramos que los Estados Financieros y sus Notas son razonablemente correctos y responsabilidad del emisor

C.P. GISELA DE LEÓN SALINAS  
 JEFA DEL DEPTO. RECURSOS FINANCIEROS

M.C. ALEJANDRO MERCED VALDÉS AGUIRRE  
 DIRECTOR GENERAL

M.A. SILVIA CORDONA MENCHACA  
 SUBDIRECTORA ADMINISTRATIVA




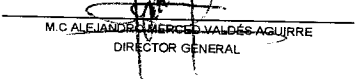
**Instituto Tecnológico de Estudios Superiores de la Región Carbonífera (a)**  
**Informe Analítico de Obligaciones Diferentes de Financiamientos - LDF**  
**Del 1 de Enero al 31 de Diciembre de 2019 (b)**


(PESOS)

Denominación de las Obligaciones Diferentes de Financiamiento (c)	Fecha del Contrato (d)	Fecha de inicio de operación del proyecto (e)	Fecha de vencimiento (f)	Monto de la inversión pactado (g)	Plazo pactado (h)	Monto promedio mensual del pago de la contraprestación (i)	Monto promedio mensual del pago de la contraprestación correspondiente al pago de (j)	Monto pagado de la inversión al XX de XXXX de 20XX (k)	Monto pagado de la inversión actualizado al XX de XXXX de 20XX (l)	Saldo pendiente por pagar de la inversión al XX de XXXX de 20XX (m = g - l)
<b>A. Asociaciones Público Privadas (APP's) (A=a+b+c+d)</b>	0	0	0	0	0	0	0	0	0	0
a) APP 1										0
b) APP 2										0
c) APP 3										0
d) APP XX										0
<b>B. Otros Instrumentos (B=a+b+c+d)</b>	0	0	0	0	0	0	0	0	0	0
a) Otro Instrumento 1										0
b) Otro Instrumento 2										0
c) Otro Instrumento 3										0
d) Otro Instrumento XX										0
<b>C. Total de Obligaciones Diferentes de Financiamiento (C=A+B)</b>	0	0	0	0	0	0	0	0	0	0

Bajo protesta de decir verdad declaramos que los Estados Financieros y sus Notas son razonablemente correctos y responsabilidad del emisor

  
 C.P. GISELA DE LEÓN SALINAS  
 JEFA DEL DEPTO DE RECURSOS FINANCIEROS

  
 M.C. ALIANZA MERCADO VALDÉS AGUIRRE  
 DIRECTOR GENERAL

  
 M.A. SILVIA CORDOVA MENCHACA  
 SUBDIRECTORA ADMINISTRATIVA

**Instituto Tecnológico de Estudios Superiores de la Región Carbonífera (a)**  
**Balance Presupuestario - LDF**  
**Del 1 de Enero al 31 de Diciembre de 2019 (b)**  
**(PESOS)**

Concepto (c)	Estimado/ Aprobado (d)	Devengado	Recaudado/ Pagado
<b>A. Ingresos Totales (A = A1+A2+A3)</b>			
A1. Ingresos de Libre Disposición	14,691,649	13,359,822	13,359,822
A2. Transferencias Federales Etiquetadas	14,691,649	13,359,822	13,359,822
A3. Financiamiento Neto	0.00	0.00	0.00
	0.00	0.00	0.00
<b>B. Egresos Presupuestarios<sup>1</sup> (B = B1+B2)</b>			
B1. Gasto No Etiquetado (sin incluir Amortización de la Deuda Pública)	89,910,834	90,605,168	88,762,382
B2. Gasto Etiquetado (sin incluir Amortización de la Deuda Pública)	14,691,649	16,846,628	16,838,218
	75,219,185	73,758,540	71,924,164
<b>C. Remanentes del Ejercicio Anterior (C = C1 + C2)</b>			
C1. Remanentes de Ingresos de Libre Disposición aplicados en el periodo	0.00	0.00	0.00
C2. Remanentes de Transferencias Federales Etiquetadas aplicados en el periodo	0.00	0.00	0.00
	0.00	0.00	0.00
<b>I. Balance Presupuestario (I = A - B + C)</b>	-75,219,185	-77,245,346	-75,402,560
<b>II. Balance Presupuestario sin Financiamiento Neto (II = I - A3)</b>	-75,219,185	-77,245,346	-75,402,560
<b>III. Balance Presupuestario sin Financiamiento Neto y sin Remanentes del Ejercicio Anterior (III= II</b>	-75,219,185	-77,245,346	-75,402,560


Concepto	Aprobado	Devengado	Pagado
<b>E. Intereses, Comisiones y Gastos de la Deuda (E = E1+E2)</b>			
E1. Intereses, Comisiones y Gastos de la Deuda con Gasto No Etiquetado	0.00	0.00	0.00
E2. Intereses, Comisiones y Gastos de la Deuda con Gasto Etiquetado	0.00	0.00	0.00
	0.00	0.00	0.00
<b>IV. Balance Primario (IV = III - E)</b>	-75,219,185	-77,245,346	-75,402,560

Concepto	Estimado/ Aprobado	Devengado	Recaudado/ Pagado
<b>F. Financiamiento (F = F1 + F2)</b>			
F1. Financiamiento con Fuente de Pago de Ingresos de Libre Disposición	0.00	0.00	0.00
F2. Financiamiento con Fuente de Pago de Transferencias Federales Etiquetadas	0.00	0.00	0.00
	0.00	0.00	0.00
<b>G. Amortización de la Deuda (G = G1 + G2)</b>			
G1. Amortización de la Deuda Pública con Gasto No Etiquetado	0.00	0.00	0.00
G2. Amortización de la Deuda Pública con Gasto Etiquetado	0.00	0.00	0.00
	0.00	0.00	0.00
<b>A3. Financiamiento Neto (A3 = F - G)</b>	0.00	0.00	0.00

Concepto	Estimado/ Aprobado	Devengado	Recaudado/ Pagado
A1. Ingresos de Libre Disposición	14,691,649	13,359,822	13,359,822
A3.1 Financiamiento Neto con Fuente de Pago de Ingresos de Libre Disposición (A3.1 = F1 - G1)	0	0	0
F1. Financiamiento con Fuente de Pago de Ingresos de Libre Disposición	0	0	0
G1. Amortización de la Deuda Pública con Gasto No Etiquetado	0	0	0
B1. Gasto No Etiquetado (sin incluir Amortización de la Deuda Pública)	14,691,649	16,846,628	16,838,218
C1. Remanentes de Ingresos de Libre Disposición aplicados en el periodo		0	0
<b>V. Balance Presupuestario de Recursos Disponibles (V = A1 + A3.1 - B1 + C1)</b>	0	-3,486,806	-3,478,396
<b>VI. Balance Presupuestario de Recursos Disponibles sin Financiamiento Neto (VI = V - A3.1)</b>	0	-3,486,806	-3,478,396


Concepto	Estimado/ Aprobado	Devengado	Recaudado/ Pagado
A2. Transferencias Federales Etiquetadas	0	0	0
A3.2 Financiamiento Neto con Fuente de Pago de Transferencias Federales Etiquetadas (A3.2 = F2 -	0	0	0
F2. Financiamiento con Fuente de Pago de Transferencias Federales Etiquetadas	0	0	0
G2. Amortización de la Deuda Pública con Gasto Etiquetado	0	0	0
B2. Gasto Etiquetado (sin incluir Amortización de la Deuda Pública)	75,219,185	73,758,540	71,924,164
C2. Remanentes de Transferencias Federales Etiquetadas aplicados en el periodo		0	0
VII. Balance Presupuestario de Recursos Etiquetados (VII = A2 + A3.2 - B2 + C2)	-75,219,185	-73,758,540	-71,924,164
VIII. Balance Presupuestario de Recursos Etiquetados sin Financiamiento Neto (VIII = VII - A3.2)	-75,219,185	-73,758,540	-71,924,164

Bajo protesta de decir verdad declaramos que los Estados Financieros y sus Notas son razonablemente correctos y responsabilidad del emisor



C.P. GISELA DE LEÓN SALINAS  
JEFA DEL DEPTO. RECURSOS FINANCIEROS

  
M.C. ALEJANDRO MERCED VALDÉS AGUIRRE  
DIRECTOR GENERAL

  
M.A. SILVIA CORDOVA MENCHACA  
SUBDIRECTORA ADMINISTRATIVA

**Instituto Tecnológico de Estudios Superiores de la Región Carbonífera (a)**  
**Estado Analítico de Ingresos Detallado - LDF**  
**Del 1 de Enero al 31 de Diciembre de 2019 (b)**  
**(PESOS)**

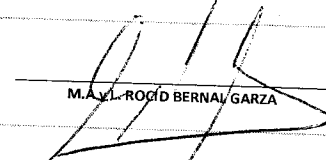
Concepto (c)	Ingreso					Diferencia (e)
	Estimado (d)	Ampliaciones/ (Reducciones)	Modificado	Devengado	Recaudado	
<b>Ingresos de Libre Disposición</b>						
A. Impuestos	0	0	0	0	0	0
B. Cuotas y Aportaciones de Seguridad Social	0	0	0	0	0	0
C. Contribuciones de Mejoras	0	0	0	0	0	0
D. Derechos	0	0	0	0	0	0
E. Productos	4,661	0	4,661	1,875	1,875	-2,786
F. Aprovechamientos	179,856	80,224	260,079	253,546	253,546	73,690
G. Ingresos por Ventas de Bienes y Prestación Servicio	1,450,038	-1,224,485	225,553	0	0	-1,450,038
H. Participaciones	13,057,094	1,107,361	14,164,455	13,104,402	13,104,402	47,308
(H=h1+h2+h3+h4+h5+h6+h7+h8+h9+h10+h11)	0	0	0	0	0	0
h1) Fondo General de Participaciones	0	0	0	0	0	0
h2) Fondo de Fomento Municipal	0	0	0	0	0	0
h3) Fondo de Fiscalización y Recaudación	0	0	0	0	0	0
h4) Fondo de Compensación	0	0	0	0	0	0
h5) Fondo de Extracción de Hidrocarburos	0	0	0	0	0	0
h6) Impuesto Especial Sobre Producción y Servicios	0	0	0	0	0	0
h7) 0.136% de la Recaudación Federal Participable	0	0	0	0	0	0
h8) 3.17% Sobre Extracción de Petróleo	0	0	0	0	0	0
h9) Gasolinas y Diésel	0	0	0	0	0	0
h10) Fondo del Impuesto Sobre la Renta	0	0	0	0	0	0
h11) Fondo de Estabilización de los Ingresos de las Entidades Federativas	0	0	0	0	0	0
I. Incentivos Derivados de la Colaboración Fiscal (I=i1+i2+i3+i4+i5)	0	0	0	0	0	0
i1) Tenencia o Uso de Vehículos	0	0	0	0	0	0
i2) Fondo de Compensación ISAN	0	0	0	0	0	0
i3) Impuesto Sobre Automóviles Nuevos	0	0	0	0	0	0
i4) Fondo de Compensación de Repecos-Intermedios	0	0	0	0	0	0
i5) Otros Incentivos Económicos	0	0	0	0	0	0
J. Transferencias y Asignaciones	0	0	0	0	0	0
K. Convenios	0	0	0	0	0	0
k1) Otros Convenios y Subsidios	74,176,791	36,900	74,213,692	72,170,589	72,170,589	-2,006,202
L. Otros Ingresos de Libre Disposición (L=l1+l2)	74,176,791	36,900	74,213,692	72,170,589	72,170,589	-2,006,202
l1) Participaciones en Ingresos Locales	0	0	0	0	0	0
l2) Otros Ingresos de Libre Disposición	0	0	0	0	0	0
<b>I. Total de Ingresos de Libre Disposición (I=A+B+C+D+E+F+G+H+I+J+K+L)</b>	<b>88,868,440</b>	<b>-0</b>	<b>88,868,440</b>	<b>85,530,411</b>	<b>85,530,411</b>	<b>-3,338,029</b>
<b>Ingresos Excedentes de Ingresos de Libre Disposición</b>						
<b>Transferencias Federales Etiquetadas</b>						
A. Aportaciones (A=a1+a2+a3+a4+a5+a6+a7+a8)						
a1) Fondo de Aportaciones para la Nómina Educativa y Gasto Operativo	0	0	0	0	0	0
a2) Fondo de Aportaciones para los Servicios de Salud	0	0	0	0	0	0
a3) Fondo de Aportaciones para la Infraestructura Social	0	0	0	0	0	0
a4) Fondo de Aportaciones para el Fortalecimiento de los Municipios y de las Demarcaciones Territoriales del Distrito Federal	0	0	0	0	0	0
a5) Fondo de Aportaciones Múltiples	0	0	0	0	0	0
a6) Fondo de Aportaciones para la Educación Tecnológica y de Adultos	0	0	0	0	0	0
a7) Fondo de Aportaciones para la Seguridad Pública de los Estados y del Distrito Federal	0	0	0	0	0	0
a8) Fondo de Aportaciones para el Fortalecimiento de las Entidades Federativas	0	0	0	0	0	0
B. Convenios (B=b1+b2+b3+b4)						
b1) Convenios de Protección Social en Salud	0	0	0	0	0	0
b2) Convenios de Descentralización	0	0	0	0	0	0
b3) Convenios de Reasignación	0	0	0	0	0	0
b4) Otros Convenios y Subsidios	0	0	0	0	0	0
C. Fondos Distintos de Aportaciones (C=c1+c2)						
c1) Fondo para Entidades Federativas y Municipios Productores de Hidrocarburos	0	0	0	0	0	0
c2) Fondo Minero	0	0	0	0	0	0
D. Transferencias, Asignaciones, Subsidios y Subvenciones, y Pensiones y Jubilaciones	0	0	0	0	0	0


**Instituto Tecnológico de Estudios Superiores de la Región Carbonífera (a)**  
**Estado Analítico de Ingresos Detallado - LDF**  
**Del 1 de Enero al 31 de Diciembre de 2019 (b)**  
**(PESOS)**

Concepto (c)	Ingreso					Diferencia (e)
	Estimado (d)	Ampliaciones/ (Reducciones)	Modificado	Devengado	Recaudado	
E. Otras Transferencias Federales Etiquetadas	0	0	0	0	0	0
II. Total de Transferencias Federales Etiquetadas (II = A + B + C + D + E)	0	0	0	0	0	0
III. Ingresos Derivados de Financiamientos (III = A)	0	0	0	0	0	0
A. Ingresos Derivados de Financiamientos	0	0	0	0	0	0
IV. Total de Ingresos (IV = I + II + III)	88,868,440	-0	88,868,440	85,530,411	85,530,411	-3,338,029
<b>Datos Informativos</b>						
1. Ingresos Derivados de Financiamientos con Fuente de Pago de Ingresos de Libre Disposición	0	0	0	0	0	0
2. Ingresos Derivados de Financiamientos con Fuente de Pago de Transferencias Federales Etiquetadas	0	0	0	0	0	0
3. Ingresos Derivados de Financiamientos (3 = 1 + 2)	0	0	0	0	0	0

Bajo protesta de decir verdad declaramos que los Estados Financieros y sus notas, son razonablemente correctos y son responsabilidad del emisor.

  
**ING. JULIO CÉSAR MONTENEGRO HERNÁNDEZ**

  
**M.A.L. ROCÍO BERNAL GARZA**

  
**M.C. ALEJANDRO MERCED VALDES AGUIRRE**  
**DIRECTOR GENERAL**

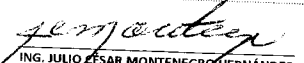
**Instituto Tecnológico de Estudios Superiores de la Región Carbonífera (a)**  
**Estado Analítico del Ejercicio del Presupuesto de Egresos Detallado - LDF**  
**Clasificación por Objeto del Gasto (Capítulo y Concepto)**  
**Del 1 de Enero al 31 de Diciembre de 2019 (b)**  
**(PESOS)**


Concepto (c)	Egresos					Subejercicio (e)
	Aprobado (d)	Ampliaciones/ (Reducciones)	Modificado	Devengado	Pagado	
<b>I. Gasto No Etiquetado (I=A+B+C+D+E+F+G+H+I)</b>	<b>14,691,649</b>	<b>2,267,123</b>	<b>16,958,772</b>	<b>16,846,628</b>	<b>16,838,218</b>	<b>112,144</b>
<b>A. Servicios Personales (A=a1+a2+a3+a4+a5+a6+a7)</b>	<b>14,691,649</b>	<b>2,267,123</b>	<b>16,958,772</b>	<b>16,846,628</b>	<b>16,838,218</b>	<b>112,144</b>
a1) Remuneraciones al Personal de Carácter Permanente	340,126	46,257	386,382	386,382	386,382	0
a2) Remuneraciones al Personal de Carácter Transitorio	173,647	-56,215	117,431	117,431	117,431	0
a3) Remuneraciones Adicionales y Especiales	0	7,725	7,725	7,725	7,725	0
a4) Seguridad Social	0	259,874	259,874	259,874	259,874	0
a5) Otras Prestaciones Sociales y Económicas	0	1,352	1,352	1,352	1,352	0
a6) Previsiones	166,479	-166,479	0	0	0	0
a7) Pago de Estímulos a Servidores Públicos	0	0	0	0	0	0
<b>B. Materiales y Suministros (B=b1+b2+b3+b4+b5+b6+b7+b8+b9)</b>	<b>2,082,527</b>	<b>818,710</b>	<b>2,901,236</b>	<b>2,901,236</b>	<b>2,892,826</b>	<b>0</b>
b1) Materiales de Administración, Emisión de Documentos y Artículos Oficiales	2,082,527	818,710	2,901,236	2,901,236	2,892,826	0
b2) Alimentos y Utensilios	1,112,147	732,238	1,844,385	1,844,385	1,844,385	0
b3) Materias Primas y Materiales de Producción y Comercialización	234,538	66	234,604	234,604	234,604	0
b4) Materiales y Artículos de Construcción y de Reparación	250	-250	0	0	0	0
b5) Productos Químicos, Farmacéuticos y de Laboratorio	146,485	9,860	156,345	156,345	156,345	0
b6) Combustibles, Lubricantes y Aditivos	1,359	472	1,830	1,830	1,830	0
b7) Vestuario, Blancos, Prendas de Protección y Artículos Deportivos	139,060	-76,313	62,747	62,747	62,747	0
b8) Materiales y Suministros Para Seguridad	371,886	-298,093	73,793	73,793	65,383	0
b9) Herramientas, Refacciones y Accesorios Menores	0	0	0	0	0	0
<b>C. Servicios Generales (C=c1+c2+c3+c4+c5+c6+c7+c8+c9)</b>	<b>76,801</b>	<b>450,730</b>	<b>527,531</b>	<b>527,531</b>	<b>527,531</b>	<b>0</b>
c1) Servicios Básicos	5,501,721	4,090,612	9,592,333	9,578,251	9,578,251	14,082
c2) Servicios de Arrendamiento	0	203,111	203,111	203,111	203,111	0
c3) Servicios Profesionales, Científicos, Técnicos y Otros Servicios	137,700	-59,819	77,881	77,881	77,881	0
c4) Servicios Financieros, Bancarios y Comerciales	785,429	1,201,985	1,987,413	1,987,413	1,987,413	0
c5) Servicios de Instalación, Reparación, Mantenimiento y Conservación	345,403	-65,786	279,617	279,617	279,617	0
c6) Servicios de Comunicación Social y Publicidad	3,532,208	2,440,902	5,973,110	5,973,110	5,973,110	0
c7) Servicios de Traslado y Viáticos	20,000	50,458	70,458	70,458	70,458	0
c8) Servicios Oficiales	281,111	31,792	312,903	298,821	298,821	14,082
c9) Otros Servicios Generales	176,112	184,383	360,495	360,495	360,495	0
<b>D. Transferencias, Asignaciones, Subsidios y Otras Ayudas (D=d1+d2+d3+d4+d5+d6+d7+d8+d9)</b>	<b>1,369,190</b>	<b>90,551</b>	<b>1,459,740</b>	<b>1,459,740</b>	<b>1,459,740</b>	<b>0</b>
d1) Transferencias Internas y Asignaciones al Sector Público	0	0	0	0	0	0
d2) Transferencias al Resto del Sector Público	0	0	0	0	0	0
d3) Subsidios y Subvenciones	0	0	0	0	0	0
d4) Ayudas Sociales	0	0	0	0	0	0
d5) Pensiones y Jubilaciones	1,369,190	90,551	1,459,740	1,459,740	1,459,740	0
d6) Transferencias a Fideicomisos, Mandatos y Otros Análogos	0	0	0	0	0	0
d7) Transferencias a la Seguridad Social	0	0	0	0	0	0
d8) Donativos	0	0	0	0	0	0
d9) Transferencias al Exterior	0	0	0	0	0	0
<b>E. Bienes Muebles, Inmuebles e Intangibles (E=e1+e2+e3+e4+e5+e6+e7+e8+e9)</b>	<b>5,398,086</b>	<b>-2,779,006</b>	<b>2,619,080</b>	<b>2,521,018</b>	<b>2,521,018</b>	<b>98,062</b>
e1) Mobiliario y Equipo de Administración	3,435,830	-2,015,562	1,420,268	1,322,206	1,322,206	98,062
e2) Mobiliario y Equipo Educativo y Recreativo	340,264	-58,961	281,303	281,303	281,303	0
e3) Equipo e Instrumental Médico y de Laboratorio	0	0	0	0	0	0
e4) Vehículos y Equipo de Transporte	0	0	0	0	0	0
e5) Equipo de Defensa y Seguridad	1,000,000	-890,000	310,000	310,000	310,000	0
e6) Maquinaria, Otros Equipos y Herramientas	0	0	0	0	0	0
e7) Activos Biológicos	261,992	326,953	588,945	588,945	588,945	0
e8) Bienes Inmuebles	0	0	0	0	0	0
e9) Activos Intangibles	0	0	0	0	0	0
<b>F. Inversión Pública (F=f1+f2+f3)</b>	<b>360,000</b>	<b>-341,436</b>	<b>18,564</b>	<b>18,564</b>	<b>18,564</b>	<b>0</b>
f1) Obra Pública en Bienes de Dominio Público	0	0	0	0	0	0
f2) Obra Pública en Bienes Propios	0	0	0	0	0	0
f3) Proyectos Productivos y Acciones de Fomento	0	0	0	0	0	0
<b>G. Inversiones Financieras y Otras Provisiones (G=g1+g2+g3+g4+g5+g6+g7)</b>	<b>0</b>	<b>0</b>	<b>0</b>	<b>0</b>	<b>0</b>	<b>0</b>
g1) Inversiones Para el Fomento de Actividades Productivas	0	0	0	0	0	0
g2) Acciones y Participaciones de Capital	0	0	0	0	0	0
g3) Compra de Títulos y Valores	0	0	0	0	0	0
g4) Concesión de Préstamos	0	0	0	0	0	0
g5) Inversiones en Fideicomisos, Mandatos y Otros Análogos	0	0	0	0	0	0
Fideicomiso de Desastres Naturales (Informativo)	0	0	0	0	0	0
g6) Otras Inversiones Financieras	0	0	0	0	0	0
g7) Provisiones para Contingencias y Otras Erogaciones Especiales	0	0	0	0	0	0
<b>H. Participaciones y Aportaciones (H=h1+h2+h3)</b>	<b>0</b>	<b>0</b>	<b>0</b>	<b>0</b>	<b>0</b>	<b>0</b>
h1) Participaciones	0	0	0	0	0	0
h2) Aportaciones	0	0	0	0	0	0
h3) Convenios	0	0	0	0	0	0
<b>I. Deuda Pública (I=i1+i2+i3+i4+i5+i6+i7)</b>	<b>0</b>	<b>0</b>	<b>0</b>	<b>0</b>	<b>0</b>	<b>0</b>
i1) Amortización de la Deuda Pública	0	0	0	0	0	0
i2) Intereses de la Deuda Pública	0	0	0	0	0	0
i3) Comisiones de la Deuda Pública	0	0	0	0	0	0
i4) Gastos de la Deuda Pública	0	0	0	0	0	0
i5) Costo por Coberturas	0	0	0	0	0	0
i6) Apoyos Financieros	0	0	0	0	0	0
i7) Adeudos de Ejercicios Fiscales Anteriores (ADEFAS)	0	0	0	0	0	0


**Instituto Tecnológico de Estudios Superiores de la Región Carbonífera (a)**  
**Estado Analítico del Ejercicio del Presupuesto de Egresos Detallado - LDF**  
**Clasificación por Objeto del Gasto (Capítulo y Concepto)**  
**Del 1 de Enero al 31 de Diciembre de 2019 (b)**  
**(PESOS)**

Concepto (c)	Egresos					Subejercicio (e)
	Aprobado (d)	Ampliaciones/ (Reducciones)	Modificado	Devengado	Pagado	
<b>II. Gasto Etiquetado (II=A+B+C+D+E+F+G+H+I)</b>						
<b>A. Servicios Personales (A=a1+a2+a3+a4+a5+a6+a7)</b>	75,219,185	-1,457,303	73,761,882	73,758,540	71,924,164	3,341
a1) Remuneraciones al Personal de Carácter Permanente	63,633,324	1,725,973	65,359,297	65,359,297	63,843,813	0
a2) Remuneraciones al Personal de Carácter Transitorio	35,261,857	-136,369	35,125,488	35,125,488	35,125,488	0
a3) Remuneraciones Adicionales y Especiales	429,370	116,264	545,635	545,635	545,635	0
a4) Seguridad Social	14,048,246	872,870	14,921,116	14,921,116	14,921,116	0
a5) Otras Prestaciones Sociales y Económicas	8,367,994	2,055,894	10,423,888	10,423,888	8,908,403	0
a6) Previsiones	2,925,857	-609,967	2,315,890	2,315,890	2,315,890	0
a7) Pago de Estímulos a Servidores Públicos	0	0	0	0	0	0
<b>B. Materiales y Suministros (B=b1+b2+b3+b4+b5+b6+b7+b8+b9)</b>	2,900,000	-572,719	2,027,281	2,027,281	2,027,281	0
b1) Materiales de Administración, Emisión de Documentos y Artículos Oficiales	2,285,442	-404,841	1,880,601	1,880,601	1,880,601	0
b2) Alimentos y Utensilios	836,426	-258,037	578,389	578,389	578,389	0
b3) Materias Primas y Materiales de Producción y Comercialización	171,549	-28,054	143,495	143,495	143,495	0
b4) Materiales y Artículos de Construcción y de Reparación	157,706	3,529	3,529	3,529	3,529	0
b5) Productos Químicos, Farmacéuticos y de Laboratorio	14,876	216,241	373,947	373,947	373,947	0
b6) Combustibles, Lubricantes y Aditivos	896,273	-3,974	10,902	10,902	10,902	0
b7) Vestuario, Blancos, Prendas de Protección y Artículos Deportivos	64,442	-328,929	567,344	567,344	567,344	0
b8) Materiales y Suministros Para Seguridad	0	-59,454	4,988	4,988	4,988	0
b9) Herramientas, Refacciones y Accesorios Menores	144,171	0	0	0	0	0
<b>C. Servicios Generales (C=c1+c2+c3+c4+c5+c6+c7+c8+c9)</b>	8,367,873	53,836	198,007	198,007	198,007	0
c1) Servicios Básicos	2,430,000	-2,568,276	5,799,597	5,799,597	5,477,364	3,341
c2) Servicios de Atendimento	192,670	-325,895	2,104,105	2,104,105	2,104,105	0
c3) Servicios Profesionales, Científicos, Técnicos y Otros Servicios	1,502,644	102,565	295,235	295,235	295,235	0
c4) Servicios Financieros, Bancarios y Comerciales	104,925	-1,069,367	433,276	433,276	236,295	0
c5) Servicios de Instalación, Reparación, Mantenimiento y Conservación	1,573,906	31,360	136,284	136,284	136,284	0
c6) Servicios de Comunicación Social y Publicidad	20,000	-954,950	618,956	618,956	618,956	0
c7) Servicios de Traslado y Viáticos	1,525,542	-20,000	0	0	0	0
c8) Servicios Oficiales	246,311	-632,678	892,864	892,864	889,522	3,341
c9) Otros Servicios Generales	771,876	6,685	252,996	252,996	252,996	0
<b>D. Transferencias, Asignaciones, Subsidios y Otras Ayudas (D=d1+d2+d3+d4+d5+d6+d7+d8+d9)</b>	0	294,004	1,065,880	1,065,880	943,970	0
d1) Transferencias Internas y Asignaciones al Sector Público	0	28,996	28,996	28,996	28,996	0
d2) Transferencias al Resto del Sector Público	0	0	0	0	0	0
d3) Subsidios y Subvenciones	0	0	0	0	0	0
d4) Ayudas Sociales	0	0	0	0	0	0
d5) Pensiones y Jubilaciones	0	28,996	28,996	28,996	28,996	0
d6) Transferencias a Fideicomisos, Mandatos y Otros Análogos	0	0	0	0	0	0
d7) Transferencias a la Seguridad Social	0	0	0	0	0	0
d8) Donativos	0	0	0	0	0	0
d9) Transferencias al Exterior	0	0	0	0	0	0
<b>E. Bienes Muebles, Inmuebles e Intangibles (E=e1+e2+e3+e4+e5+e6+e7+e8+e9)</b>	932,545	-239,155	693,390	693,390	693,390	0
e1) Mobiliario y Equipo de Administración	932,545	-803,933	128,612	128,612	128,612	0
e2) Mobiliario y Equipo Educativo y Recreativo	0	0	0	0	0	0
e3) Equipo e Instrumental Médico y de Laboratorio	0	0	0	0	0	0
e4) Vehículos y Equipo de Transporte	0	0	0	0	0	0
e5) Equipo de Defensa y Seguridad	0	0	0	0	0	0
e6) Maquinaria, Otros Equipos y Herramientas	0	0	0	0	0	0
e7) Activos Biológicos	0	0	0	0	0	0
e8) Bienes Inmuebles	0	0	0	0	0	0
e9) Activos Intangibles	0	564,779	564,779	564,779	564,779	0
<b>F. Inversión Pública (F=f1+f2+f3)</b>	0	0	0	0	0	0
f1) Obra Pública en Bienes de Dominio Público	0	0	0	0	0	0
f2) Obra Pública en Bienes Propios	0	0	0	0	0	0
f3) Proyectos Productivos y Acciones de Fomento	0	0	0	0	0	0
<b>G. Inversiones Financieras y Otras Provisorias (G=g1+g2+g3+g4+g5+g6+g7)</b>	0	0	0	0	0	0
g1) Inversiones Para el Fomento de Actividades Productivas	0	0	0	0	0	0
g2) Acciones y Participaciones de Capital	0	0	0	0	0	0
g3) Compra de Títulos y Valores	0	0	0	0	0	0
g4) Concesión de Préstamos	0	0	0	0	0	0
g5) Inversiones en Fideicomisos, Mandatos y Otros Análogos	0	0	0	0	0	0
Fideicomiso de Desastres Naturales (Informativo)	0	0	0	0	0	0
g6) Otras Inversiones Financieras	0	0	0	0	0	0
g7) Provisiones para Contingencias y Otras Erogaciones Especiales	0	0	0	0	0	0
<b>H. Participaciones y Aportaciones (H=h1+h2+h3)</b>	0	0	0	0	0	0
h1) Participaciones	0	0	0	0	0	0
h2) Aportaciones	0	0	0	0	0	0
h3) Convenios	0	0	0	0	0	0
<b>I. Deuda Pública (I=i1+i2+i3+i4+i5+i6+i7)</b>	0	0	0	0	0	0
i1) Amortización de la Deuda Pública	0	0	0	0	0	0
i2) Intereses de la Deuda Pública	0	0	0	0	0	0
i3) Comisiones de la Deuda Pública	0	0	0	0	0	0
i4) Gastos de la Deuda Pública	0	0	0	0	0	0
i5) Costo por Coberturas	0	0	0	0	0	0
i6) Apoyos Financieros	0	0	0	0	0	0
i7) Adeudos de Ejercicios Fiscales Anteriores (ADEFAS)	0	0	0	0	0	0
<b>III. Total de Egresos (III = I + II)</b>	89,910,834	809,821	90,720,654	90,605,168	88,762,382	115,486

Bajo protesta de decir verdad declaramos que los Estados Financieros y sus notas, son razonablemente correctos y son responsabilidad del emisor.

  
**ING. JULIO CÉSAR MONTENEGRO HERNÁNDEZ**

  
**M. A. y L. ROCÍO BERNAL GARZA**

  
**M. C. ALEJANDRO MERCED VALDÉS AGUIRRE**


**Instituto Tecnológico de Estudios Superiores de la Región Carbonífera (a)**  
**Estado Analítico del Ejercicio del Presupuesto de Egresos Detallado - LDF**  
**Clasificación Administrativa**  
**Del 1 de Enero al 31 de Diciembre de 2019 (b)**  
**(PESOS)**

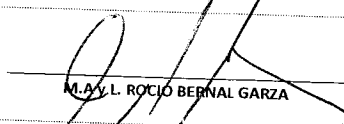
Concepto (c)	Egresos					Subejercicio (e)
	Aprobado (d)	Ampliaciones/ (Reducciones)	Modificado	Devengado	Pagado	
<b>I. Gasto No Etiquetado (I=A+B+C+D+E+F+G+H)</b>	<b>14,691,649</b>	<b>2,267,123</b>	<b>16,958,772</b>	<b>16,846,628</b>	<b>16,838,218</b>	<b>112,144</b>
Dirección General	1,129,661	-1,057,400	72,262	72,262	72,262	0
Dirección Académica	133,250	97,216	230,466	230,466	230,466	0
DIRECCIÓN DE PLANEACIÓN Y VINCULACIÓN	123,436	-11,608	111,828	111,828	111,828	0
Subdirección Administrativa	23,778	189,565	213,343	213,343	213,343	0
TECNOLOGÍAS DE LA INFORMACIÓN Y COMUNICACIÓN	3,467,365	-1,161,311	2,306,054	2,306,054	2,306,054	0
SUBDIRECCIÓN DE PLANEACION	0	10,065	10,065	10,065	10,065	0
Subdirección Académica	0	484	484	484	484	0
Subdirección de Estudios de Posgrado e Investigación	1,000,000	-911,355	88,646	74,563	74,563	14,082
División Académica de Ingeniería Industrial	180,204	-164,441	15,763	15,763	15,763	0
División Académica de Ingeniería Electromecánica	171,578	-103,910	67,669	67,669	67,669	0
DIVISIÓN ACADÉMICA DE INGENIERÍA EN ADMINISTRACIÓN	110,189	-14,749	95,440	95,440	95,440	0
División Académica de Ing. en Sistemas Computacionales	114,246	1,018,333	1,132,579	1,034,517	1,034,517	98,062
División Académica de Ingeniería Mecatrónica	229,118	-49,556	179,562	179,562	179,562	0
DIV. ACAD. ING. PETROLERA	199,733	-68,697	131,037	131,037	122,627	0
DIV. DE EDUCACION A DISTANCIA MIXTA	103,409	16,341	119,750	119,750	119,750	0
DEPARTAMENTO DE DESARROLLO ACADÉMICO	260,784	371,438	632,222	632,222	632,222	0
DIVISIÓN DE POSGRADO, DESARROLLO Y ORIENTACIÓN ACADÉMICA	0	849	849	849	849	0
DEPARTAMENTO DE CONTROL ESCOLAR Y SERVICIOS ESTUDIANTILES	1,609,084	111,120	1,720,205	1,720,204	1,720,204	0
DEPARTAMENTO DE RECURSOS HUMANOS	448,010	-378,154	69,856	69,856	69,856	0
Departamento de Recursos Financieros	259,959	162,507	422,466	422,466	422,466	0
DEPARTAMENTO DE RECURSOS MATERIALES Y SERVICIOS GENERALES	4,046,417	3,401,163	7,447,580	7,447,580	7,447,580	0
DEPTO DE PROMOCIÓN CULTURAL, DEPORTIVA, CÍVICA Y RECREATIVA	321,864	242,336	564,200	564,200	564,200	0
Departamento de Información	4,361	130,670	135,031	135,031	135,031	0
DEPARTAMENTO DE CALIDAD E INNOVACIÓN	37,666	171,909	209,574	209,574	209,574	0
DEPARTAMENTO DE INCUBACIÓN E INNOVACIÓN EMPRESARIAL	66,000	-51,677	14,323	14,323	14,323	0
Subdirección de Vinculación	29,948	74,707	104,655	104,655	104,655	0
Departamento de Gestión Tecnológica	17,337	55,437	72,774	72,774	72,774	0
DEPARTAMENTO DE INGLÉS	559,237	-13,712	545,525	545,525	545,525	0
DEPARTAMENTO DE COMUNICACIÓN Y DIFUSIÓN	43,520	200,175	243,696	243,696	243,696	0
DEPARTAMENTO DE ESTADÍSTICA Y EVALUACIÓN	1,494	-625	869	869	869	0
<b>II. Gasto Etiquetado (II=A+B+C+D+E+F+G+H)</b>	<b>75,219,185</b>	<b>-1,457,303</b>	<b>73,761,882</b>	<b>73,758,540</b>	<b>71,924,164</b>	<b>3,341</b>
Dirección General	2,013,483	-229,881	1,783,601	1,783,601	1,749,189	0
Dirección Académica	4,258,525	-2,765,009	1,493,516	1,493,516	1,461,533	0
DIRECCIÓN DE PLANEACIÓN Y VINCULACIÓN	2,001,385	-1,100,802	900,583	900,583	883,648	0
Subdirección Administrativa	3,421,233	-234,710	3,186,523	3,186,523	3,162,261	0
TECNOLOGÍAS DE LA INFORMACIÓN Y COMUNICACIÓN	590,942	282,356	873,298	873,298	863,814	0
SUBDIRECCIÓN DE PLANEACION	955,447	-76,779	878,668	878,668	858,847	0
Subdirección Académica	692,533	-28,057	664,476	664,476	649,283	0
Subdirección de Estudios de Posgrado e Investigación	1,013,777	-69,701	944,076	940,735	925,541	3,341
División Académica de Ingeniería Industrial	6,194,724	1,445,128	7,639,852	7,639,852	7,473,937	0
División Académica de Ingeniería Electromecánica	7,536,863	-989,870	6,546,993	6,546,993	6,391,958	0
DIVISIÓN ACADÉMICA DE INGENIERÍA EN ADMINISTRACIÓN	6,452,219	974,740	7,426,960	7,426,960	7,261,475	0
División Académica de Ing. en Sistemas Computacionales	6,464,599	756,676	7,221,275	7,221,275	7,060,907	0
División Académica de Ingeniería Mecatrónica	4,876,970	23,511	4,900,481	4,900,481	4,789,808	0
DIV. ACAD. ING. PETROLERA	3,719,612	-107,707	3,611,905	3,611,905	3,537,506	0
DIV. DE EDUCACION A DISTANCIA MIXTA	690,021	-97,734	592,287	592,287	579,094	0
DEPARTAMENTO DE DESARROLLO ACADÉMICO	787,106	4,556	791,662	791,662	777,212	0
DIVISIÓN DE POSGRADO, DESARROLLO Y ORIENTACIÓN ACADÉMICA	737,700	25,609	763,309	763,309	745,693	0
DEPARTAMENTO DE CONTROL ESCOLAR Y SERVICIOS ESTUDIANTILES	1,237,662	56,276	1,293,937	1,293,937	1,264,428	0
DEPARTAMENTO DE RECURSOS HUMANOS	3,448,745	1,263,395	4,712,140	4,712,140	4,348,456	0




Departamento de Recursos Financieros	1,631,214	-1,513,262	117,952	117,952	82,730	0
DEPARTAMENTO DE RECURSOS MATERIALES Y SERVICIOS GENERALES	4,311,374	1,316,094	5,627,468	5,627,468	5,537,219	-0
DEPTO DE PROMOCIÓN CULTURAL, DEPORTIVA, CÍVICA Y RECREATIVA	2,734,969	89,243	2,824,212	2,824,212	2,758,294	0
Departamento de Información	1,037,894	-54,117	983,777	983,777	954,566	0
DEPARTAMENTO DE CALIDAD E INNOVACIÓN	1,587,788	-462,487	1,125,300	1,125,300	1,104,909	0
DEPARTAMENTO DE INCUBACIÓN E INNOVACIÓN EMPRESARIAL	400,635	68,083	468,718	468,718	457,514	0
Subdirección de Vinculación	920,642	-19,976	900,666	900,666	879,735	0
Departamento de Gestión Tecnológica	404,658	-139,493	265,165	265,165	265,165	0
DEPARTAMENTO DE INGLÉS	4,090,174	92,945	4,183,119	4,183,119	4,083,878	0
DEPARTAMENTO DE COMUNICACIÓN Y DIFUSIÓN	596,744	38,056	634,801	634,801	619,889	0
DEPARTAMENTO DE ESTADÍSTICA Y EVALUACIÓN	409,547	-4,387	405,160	405,160	395,675	0
<b>III. Total de Egresos (III = I + II)</b>	<b>89,910,834</b>	<b>809,821</b>	<b>90,720,654</b>	<b>90,605,168</b>	<b>88,762,382</b>	<b>115,486</b>

Bajo protesta de decir verdad declaramos que los Estados Financieros y sus notas, son razonablemente correctos y son responsabilidad del emisor.

  
 ING. JULIO CÉSAR MONTENEGRO HERNÁNDEZ

  
 M.A.L. ROCÍO BERNAL GARZA

  
 M.C. ALEJANDRO MERCEDES VALDÉS AGUIRRE

**Instituto Tecnológico de Estudios Superiores de la Región Carbonífera (a)**  
**Estado Analítico del Ejercicio del Presupuesto de Egresos Detallado - LDF**  
**Clasificación Funcional (Finalidad y Función)**  
**Del 1 de Enero al 31 de Diciembre de 2019 (b)**  
**(PESOS)**


Concepto (c)	Egresos					Subejercicio (e)
	Aprobado (d)	Ampliaciones/ (Reducciones)	Modificado	Devengado	Pagado	
<b>I. Gasto No Etiquetado (I=A+B+C+D)</b>						
<b>A. Gobierno (A=a1+a2+a3+a4+a5+a6+a7+a8)</b>	14,691,649	2,267,123	16,958,772	16,846,628	16,838,218	112,144
a1) Legislación	0	0	0	0	0	0
a2) Justicia	0	0	0	0	0	0
a3) Coordinación de la Política de Gobierno	0	0	0	0	0	0
a4) Relaciones Exteriores	0	0	0	0	0	0
a5) Asuntos Financieros y Hacendarios	0	0	0	0	0	0
a6) Seguridad Nacional	0	0	0	0	0	0
a7) Asuntos de Orden Público y de Seguridad Interior	0	0	0	0	0	0
a8) Otros Servicios Generales	0	0	0	0	0	0
<b>B. Desarrollo Social (B=b1+b2+b3+b4+b5+b6+b7)</b>	14,691,649	2,267,123	16,958,772	16,846,628	16,838,218	112,144
b1) Protección Ambiental	0	0	0	0	0	0
b2) Vivienda y Servicios a la Comunidad	0	0	0	0	0	0
b3) Salud	0	0	0	0	0	0
b4) Recreación, Cultura y Otras Manifestaciones Sociales	0	0	0	0	0	0
b5) Educación	0	0	0	0	0	0
b6) Protección Social	14,691,649	2,267,123	16,958,772	16,846,628	16,838,218	112,144
b7) Otros Asuntos Sociales	0	0	0	0	0	0
<b>C. Desarrollo Económico (C=c1+c2+c3+c4+c5+c6+c7+c8+c9)</b>	0	0	0	0	0	0
c1) Asuntos Económicos, Comerciales y Laborales en General	0	0	0	0	0	0
c2) Agropecuaria, Silvicultura, Pesca y Caza	0	0	0	0	0	0
c3) Combustibles y Energía	0	0	0	0	0	0
c4) Minería, Manufacturas y Construcción	0	0	0	0	0	0
c5) Transporte	0	0	0	0	0	0
c6) Comunicaciones	0	0	0	0	0	0
c7) Turismo	0	0	0	0	0	0
c8) Ciencia, Tecnología e Innovación	0	0	0	0	0	0
c9) Otras Industrias y Otros Asuntos Económicos	0	0	0	0	0	0
<b>D. Otras No Clasificadas en Funciones Anteriores (D=d1+d2+d3+d4)</b>	0	0	0	0	0	0
d1) Transacciones de la Deuda Pública / Costo Financiero de la Deuda	0	0	0	0	0	0
d2) Transferencias, Participaciones y Aportaciones Entre Diferentes Niveles y Ordenes de Gobierno	0	0	0	0	0	0
d3) Saneamiento del Sistema Financiero	0	0	0	0	0	0
d4) Adeudos de Ejercicios Fiscales Anteriores	0	0	0	0	0	0
<b>II. Gasto Etiquetado (II=A+B+C+D)</b>						
<b>A. Gobierno (A=a1+a2+a3+a4+a5+a6+a7+a8)</b>	75,219,185	-1,457,303	73,761,882	73,758,540	71,924,164	3,341
a1) Legislación	0	0	0	0	0	0
a2) Justicia	0	0	0	0	0	0
a3) Coordinación de la Política de Gobierno	0	0	0	0	0	0
a4) Relaciones Exteriores	0	0	0	0	0	0
a5) Asuntos Financieros y Hacendarios	0	0	0	0	0	0
a6) Seguridad Nacional	0	0	0	0	0	0
a7) Asuntos de Orden Público y de Seguridad Interior	0	0	0	0	0	0
a8) Otros Servicios Generales	0	0	0	0	0	0
<b>B. Desarrollo Social (B=b1+b2+b3+b4+b5+b6+b7)</b>	75,219,185	-1,457,303	73,761,882	73,758,540	71,924,164	3,341
b1) Protección Ambiental	0	0	0	0	0	0
b2) Vivienda y Servicios a la Comunidad	0	0	0	0	0	0
b3) Salud	0	0	0	0	0	0
b4) Recreación, Cultura y Otras Manifestaciones Sociales	0	0	0	0	0	0
b5) Educación	0	0	0	0	0	0
b6) Protección Social	75,219,185	-1,457,303	73,761,882	73,758,540	71,924,164	3,341
b7) Otros Asuntos Sociales	0	0	0	0	0	0
<b>C. Desarrollo Económico (C=c1+c2+c3+c4+c5+c6+c7+c8+c9)</b>	0	0	0	0	0	0
c1) Asuntos Económicos, Comerciales y Laborales en General	0	0	0	0	0	0
c2) Agropecuaria, Silvicultura, Pesca y Caza	0	0	0	0	0	0
c3) Combustibles y Energía	0	0	0	0	0	0
c4) Minería, Manufacturas y Construcción	0	0	0	0	0	0
c5) Transporte	0	0	0	0	0	0
c6) Comunicaciones	0	0	0	0	0	0
c7) Turismo	0	0	0	0	0	0
c8) Ciencia, Tecnología e Innovación	0	0	0	0	0	0
c9) Otras Industrias y Otros Asuntos Económicos	0	0	0	0	0	0


**Instituto Tecnológico de Estudios Superiores de la Región Carbonífera (a)**  
**Estado Analítico del Ejercicio del Presupuesto de Egresos Detallado - LDF**  
**Clasificación Funcional (Finalidad y Función)**  
**Del 1 de Enero al 31 de Diciembre de 2019 (b)**  
**(PESOS)**

Concepto (c)	Egresos					Subejercicio (e)
	Aprobado (d)	Ampliaciones/ (Reducciones)	Modificado	Devengado	Pagado	
D. Otras No Clasificadas en Funciones Anteriores (D=d1+d2+d3+d4)						
d1) Transacciones de la Deuda Publica / Costo Financiero de la Deuda	0	0	0	0	0	0
d2) Transferencias, Participaciones y Aportaciones Entre Diferentes Niveles y Ordenes de Gobierno	0	0	0	0	0	0
d3) Saneamiento del Sistema Financiero	0	0	0	0	0	0
d4) Adeudos de Ejercicios Fiscales Anteriores	0	0	0	0	0	0
<b>III. Total de Egresos (III = I + II)</b>	<b>89,910,834</b>	<b>809,821</b>	<b>90,720,654</b>	<b>90,605,168</b>	<b>88,762,382</b>	<b>115,486</b>

Bajo protesta de decir verdad declaramos que los Estados Financieros y sus notas, son razonablemente correctos y son responsabilidad del emisor.

  
ING. JULIO CÉSAR MONTENEGRO HERNÁNDEZ

  
M.A. L. ROCÍO BERNAL GARZA


  
M.C. ALEJANDRO MERCED VALDÉS AGUIRRE


**Instituto Tecnológico de Estudios Superiores de la Región Carbonífera (a)**  
**Estado Analítico del Ejercicio del Presupuesto de Egresos Detallado - LDF**  
**Clasificación de Servicios Personales por Categoría**  
**Del 1 de Enero al 31 de Diciembre de 2019 (b)**  
**(PESOS)**

Concepto (c)	Egresos				Subejercicio (e)	
	Aprobado (d)	Ampliaciones/ (Reducciones)	Modificado	Devengado		Pagado
<b>I. Gasto No Etiquetado (I=A+B+C+D+E+F)</b>	<b>340,126</b>	<b>46,257</b>	<b>386,382</b>	<b>386,382</b>	<b>386,382</b>	<b>0</b>
A. Personal Administrativo y de Servicio Público	340,126	46,257	386,382	386,382	386,382	0
B. Magisterio	0	0	0	0	0	0
C. Servicios de Salud (C=c1+c2)	0	0	0	0	0	0
c1) Personal Administrativo	0	0	0	0	0	0
c2) Personal Médico, Paramédico y afín	0	0	0	0	0	0
D. Seguridad Pública	0	0	0	0	0	0
E. Gastos asociados a la implementación de nuevas leyes federales o reformas a las mismas (E = e1 + e2)	0	0	0	0	0	0
e1) Nombre del Programa o Ley 1	0	0	0	0	0	0
e2) Nombre del Programa o Ley 2	0	0	0	0	0	0
F. Sentencias laborales definitivas	0	0	0	0	0	0
<b>II. Gasto Etiquetado (II=A+B+C+D+E+F)</b>	<b>63,633,324</b>	<b>1,725,973</b>	<b>65,359,297</b>	<b>65,359,297</b>	<b>63,843,813</b>	<b>0</b>
A. Personal Administrativo y de Servicio Público	63,633,324	1,725,973	65,359,297	65,359,297	63,843,813	0
B. Magisterio	0	0	0	0	0	0
C. Servicios de Salud (C=c1+c2)	0	0	0	0	0	0
c1) Personal Administrativo	0	0	0	0	0	0
c2) Personal Médico, Paramédico y afín	0	0	0	0	0	0
D. Seguridad Pública	0	0	0	0	0	0
E. Gastos asociados a la implementación de nuevas leyes federales o reformas a las mismas (E = e1 + e2)	0	0	0	0	0	0
e1) Nombre del Programa o Ley 1	0	0	0	0	0	0
e2) Nombre del Programa o Ley 2	0	0	0	0	0	0
F. Sentencias laborales definitivas	0	0	0	0	0	0
<b>III. Total del Gasto en Servicios Personales (III = I + II)</b>	<b>63,973,450</b>	<b>1,772,229</b>	<b>65,745,680</b>	<b>65,745,680</b>	<b>64,230,195</b>	<b>0</b>

Bajo protesta de decir verdad declaramos que los Estados Financieros y sus notas, son razonablemente correctos y son responsabilidad del emisor.

  
**ING. JULIO CÉSAR MONTENEGRO HERNÁNDEZ**

  
**M.A. L. ROCÍO BERNAL GARZA**

  
**M.C. ALEJANDRO MERCED VALDÉS AGUIRRE**



CUARTO TRIMESTRE 2019

Cuentas


Ingresos

Impuestos

0.00

Avance de acciones, hasta en tanto se recupere el presupuesto sostenible de recursos disponibles, y en su caso de que no le aplique deberá manifestarlo. Este punto no aplica

"Bajo protesta de decir verdad declaramos que los Estados Financieros y sus notas, son razonablemente correctos y son responsabilidad del emisor"

  
M.A. SILVIA CORDOVA MENCHACA  
SUBDIRECTORA ADMINISTRATIVA

  
M.C. ALEJANDRO MERCED VALDÉS AGUIRRE  
DIRECTOR GENERAL



CUARTO TRIMESTRE 2019

Cuentas

Concepto

Importe

0.00

Informar la fuente de los ingresos con la que se haya pagado el nuevo gasto (aumento o creación de gasto del Presupuesto de Egresos), distinguiendo el gasto etiquetado y no etiquetado. Este punto no aplica para el Instituto

"Bajo protesta de decir verdad declaramos que los Estados Financieros y sus notas, son razonablemente correctos y son responsabilidad del emisor"

M.A. SILVIA CÓRDOVA MENCHACA  
SUBDIRECTORA ADMINISTRATIVA

M.C. ALEJANDRO MERCED VALDÉS AGUIRRE  
DIRECTOR GENERAL

INSTITUTO TECNOLÓGICO DE ESTUDIOS SUPERIORES DE LA REGIÓN CARBONÍFERA, DR. ROGELIO MONTEMAYOR SEGUY



CUARTO TRIMESTRE 2019

Cuenta


Concepto

Importe


0.00

Al 31 de diciembre del 2019 el Instituto Tecnológico de Estudios Superiores de la Región Carbonífera; Dr. Rogelio Montemayor Seguy, no cuenta con convenios celebrados con la Secretaría de Hacienda y Crédito Público, en términos del Capítulo IV de la Ley de Disciplina Financiera de las Entidades Federativas y los municipios

"Bajo protesta de decir verdad declaramos que los Estados Financieros y sus notas, son razonablemente correctos y son responsabilidad del emisor"



M.A. SILVIA CORDOVA MENCHACA  
SUBDIRECTORA ADMINISTRATIVA



M.C. ALEJANDRO MERCED VALDÉS AGUIRRE  
DIRECTOR GENERAL