



Agujita, Coah., 26 de Enero del 2017.
OFICIO No. DG/023/01/2017.
Asunto: Cuenta Pública 2016.

DIPUTADO JOSÉ MARÍA FRAUSTRO SILLER
PRESIDENTE DE LA JUNTA DE GOBIERNO DEL CONGRESO DEL ESTADO DE
COAHUILA.
PRESENTE

En cumplimiento al artículo 11 de la Ley de Rendición de Cuentas y Fiscalización Superior del Estado de Coahuila de Zaragoza, tengo a bien presentar ante esa H. autoridad, la Cuenta Pública correspondiente al ejercicio 2016.

Este informe contiene los avances de las acciones que con base a los objetivos planteados en el Programa de Operación Anual se han realizado en congruencia con los Presupuestos de Ingresos y de Egresos autorizados para el ejercicio 2016; así como los estados financieros y demás información que soportan las cifras y análisis de su contenido.

Se anexa CD, con la información requerida, así como reportes impresos de conformidad con lo establecido en el artículo 15 de la Ley de Rendición de Cuentas y Fiscalización Superior del Estado de Coahuila de Zaragoza, que establece que la Cuenta Pública deberá contener la información señalada en la Ley General de Contabilidad Gubernamental, además de la normatividad emitida por el Consejo Nacional de Armonización Contable y por el Consejo de Armonización Contable del Estado de Coahuila de Zaragoza, correspondiente al periodo de que se trate.

Sin más por el momento, quedo de Usted para cualquier duda o aclaración al respecto.

ATENTAMENTE
"CIENCIA Y TECNOLOGÍA AL SERVICIO DE MÉXICO"

M. C. ALEJANDRO MERCED VALDÉS AGUIRRE
DIRECTOR GENERAL



INSTITUTO TECNOLÓGICO DE
ESTUDIOS SUPERIORES DE
LA REGIÓN CARBONÍFERA
DIRECCION

- c.c. Ing. Ismael E. Ramos Flores.- Secretario de Finanzas del Gobierno del Estado de Coahuila.
- c.c. Lic. Carlos Eduardo Cabello Gutiérrez.- Secretario de la Secretaría de Fiscalización y Rendición de Cuentas.
- c.c. - Ing. Miguel Gonzalo Rodríguez León.- Director de Gasto Federalizado de la Tesorería General del Estado.
- c.c. C.P.C. José Armando Plata Sandoval.- Auditor Superior Del Estado
- c.c. C.P. Raul Alejandro Vela Erhard.- Subsecretario de Educación Media Superior y Superior en el Estado de Coahuila de Zaragoza.



La información que se integra en el cuadernillo de la Cuenta Pública es la siguiente:

I. Información contable

- Estado de situación financiera al 31 de Diciembre del 2016; (comparativo al 31 de Diciembre del ejercicio anterior).
- Estado de actividades del 01 de enero al 31 de diciembre del 2016; (comparativo con el ejercicio anterior).
- Estado de variación en la hacienda pública del 01 de enero al 31 de diciembre de 2016;
- Estado de cambios en la situación financiera del 01 de enero al 31 de diciembre del 2016;
- Estado de flujos de efectivo del 01 de enero al 31 de diciembre del 2016; (comparativo con el ejercicio anterior)
- Estado analítico del activo del 01 de enero al 31 de diciembre del 2016;
- Estado analítico de la deuda y otros pasivos, del 01 de enero al 31 de diciembre del 2016;
- Informe sobre pasivos contingentes del 01 de enero al 31 de diciembre del 2016.
- Notas a los estados financieros (*desglose, memoria y gestión administrativa*);
- Balanza de comprobación del 01 de enero al 31 de diciembre de 2016.
- Dictamen de los profesionales de auditoría independientes.

II. Información Presupuestaria

- a). Estado analítico de ingresos, del que se derivará la presentación en clasificación económica, incluyendo los ingresos excedentes generados del 01 de enero al 31 de diciembre del 2016.
- b). Estado analítico de ingresos, del que se derivará la presentación en clasificación por fuentes de financiamiento, incluyendo los ingresos excedentes generados, del 01 de enero al 31 de diciembre del 2016.
- c). Estado analítico de ingresos, del que se derivará la presentación en clasificación por rubro de ingresos, incluyendo los ingresos excedentes generados, del 01 de enero al 31 de diciembre de 2016.
- d). Estado analítico del ejercicio del presupuesto de egresos del 01 de enero al 31 de diciembre del 2016; por clasificación administrativa
- e). Estado analítico del ejercicio del presupuesto de egresos del 01 de enero al 31 de diciembre del 2016; por clasificación económica;
- f). Estado analítico del ejercicio del presupuesto de egresos del 01 de enero al 31 de diciembre del 2016, por clasificación por objeto del gasto; y
- g). Estado analítico del ejercicio del presupuesto de egresos del 01 de enero al 31 de diciembre del 2016, por clasificación funcional.
- h). Endeudamiento neto, financiamiento menos amortización; Este reporte no aplica ya que el Instituto no cuenta con deuda pública.
- i). Intereses de la deuda; Este reporte no aplica ya que el Instituto no cuenta con deuda pública.
- j). Un flujo de fondos que resuma todas las operaciones del 01 de enero al 31 de diciembre de 2016.



III. Información Programática

- a). Gasto por categoría programática del 01 de enero al 31 de diciembre de 2016.
- b). Programas y proyectos de inversión del 01 de enero al 31 de diciembre de 2016.
- c). Indicadores de resultados del 01 de enero al 31 de diciembre de 2016.
- d). Grado de cumplimiento de los objetivos, metas y satisfacción de necesidades proyectados en los programas a cargo del Instituto de conformidad con los indicadores aprobados en los programas presupuestarios correspondientes.
- e). Los resultados de la evaluación del desempeño de los programas del Instituto, así como los vinculados al ejercicio de los recursos federales que les hayan sido transferidos.

IV. Información Adicional

- a). La relación de bienes que componen el patrimonio, al 31 de diciembre de 2016, de conformidad con la estructura del formato emitido por el CONAC.
- b). La relación de bienes inmuebles que componen el patrimonio al 31 de diciembre del 2016, de conformidad con la estructura del formato emitido por el CONAC
- c). El reporte de los esquemas bursátiles y de coberturas financieras del ente público. *Este reporte no aplica para el Instituto.*
- e). La información respecto al ejercicio y destino del gasto federalizado, así como respecto al reintegro de los recursos federales no devengados por la entidad federativa, al 31 de diciembre del 2016, de conformidad con la estructura del formato emitida por el CONAC.

Además:

- a) Un respaldo con la información financiera del sistema de contabilidad SAAG.
- b) Un respaldo de la información que contienen los sistemas de gestión y control de cobro de los ingresos, de acuerdo a la Ley de Ingresos aprobada. (Respaldo del sistema SAAG)
- c) Un respaldo de la información que contienen los sistemas de nóminas que contiene los elementos, fórmulas de cálculo y los de pagos efectuados a los trabajadores del Instituto, de acuerdo a la periodicidad quincenal y la base acumulada trimestral.
- d) Un respaldo de los sistemas de gestión y control de las adquisiciones y de la obra pública. (Respaldo del sistema SAAG)
- e). El cuadernillo del informe del avance financiero correspondiente a la cuenta pública 2016, entregado al Congreso del Estado de Coahuila, se adjunta en archivo digital PDF.
- f). Las carátulas de las conciliaciones bancarias al 31 de Diciembre del 2016, correspondientes a las cuentas bancarias propiedad del Instituto.
- g). Las confirmaciones bancarias al 31 de diciembre del 2016, correspondientes a las cuentas bancarias propiedad del Instituto, entregadas por parte de la Institución Bancaria.

V. Información para cumplir con los criterios para la elaboración y presentación homogénea de la información financiera y de los formatos a que hace referencia la Ley de Disciplina Financiera de las Entidades Federativas y los municipios.

- a). Estado de Situación financiera detallado al 31 de diciembre de 2016; (comparativo al 31 de diciembre del ejercicio anterior).



TECNOLÓGICO NACIONAL DE MÉXICO
INSTITUTO TECNOLÓGICO DE ESTUDIOS SUPERIORES DE LA
REGIÓN CARBONÍFERA, DR. ROGELIO MONTEMAYOR SEGUY

"2017, Año del Centenario de la Constitución Mexicana"



SEP

SECRETARÍA DE
EDUCACIÓN PÚBLICA



COAHUILA
Gobierno del Estado

- b). Informe analítico de la deuda pública y otros pasivos del enero al 31 de diciembre de 2016;
- c) Informe analítico de obligaciones diferentes de financiamientos del 01 de enero al 31 de diciembre del 2016.
- d) Balance presupuestario.
- e) Estado analítico de ingresos detallado del 01 de enero al 31 de diciembre del 2016.
- f) Estado analítico del ejercicio del presupuesto de egresos detallado del 01 de enero al 31 de diciembre de 2016, por clasificación por objeto del gasto;
- g) Estado analítico del ejercicio del presupuesto de egresos detallado del 01 de enero al 31 de diciembre de 2016; por clasificación administrativa;
- h) Estado analítico del ejercicio del presupuesto de egresos detallado del 01 de enero al 31 de diciembre de 2016; por clasificación funcional y;
- i) Estado analítico del ejercicio del presupuesto de egresos detallado del 01 de enero al 31 de diciembre de 2016; por clasificación de servicios personales por categoría.

01 de



Instituto Tecnológico de Estudios Superiores de la Región Carbonífera; Dr.
Rogelio Montemayor Seguy


Cuenta Pública 2016
Estado de Situación Financiera


Al 31 de diciembre de 2016 y 2015

ACTIVO	dic-16	dic-15	PASIVO	dic-16	dic-15
Activo Circulante			Pasivo Circulante		
Efectivo y Equivalentes	11,726,327.00	17,832,478.43 ESF-01	Cuentas por Pagar a Corto Plazo	3,459,942.00	4,067,004.88
Derechos a Recibir Efectivo o Equivalentes	105.00	518.92 ESF-02	Documentos por Pagar a Corto Plazo	0.00	0.00
Derechos a Recibir Bienes o Servicios	43,750.00	0.00 ESF-03	Porción a Corto Plazo de la Deuda Pública a Largo Plazo	0.00	0.00
Inventarios	0.00	0.00 ESF-04	Títulos y Valores a Corto Plazo	0.00	0.00
Almacenes	0.00	0.00 ESF-05	Pasivos Diferidos a Corto Plazo	0.00	0.00
Estimación por Pérdida o Deterioro de Activos Circulantes	0.00	0.00	Fondos y Bienes de Terceros en Garantía y/o Administración a Corto Plazo	0.00 ESF-13	0.00
Otros Activos Circulantes	0.00	0.00	Provisiones a Corto Plazo	1,068,536.00	1,274,744.41
Total de Activos Circulantes	11,770,182.00	17,832,997.35	Otros Pasivos a Corto Plazo	0.00	1,192,145.38
			Total de Pasivos Circulantes	4,528,478.00 ESF-12	6,533,894.67
Activo No Circulante			Pasivo No Circulante		
Inversiones Financieras a Largo Plazo	0.00	0.00 ESF-06	Cuentas por Pagar a Largo Plazo	0.00	0.00
Derechos a Recibir Efectivo o Equivalentes a Largo Plazo	0.00	0.00 ESF-07	Documentos por Pagar a Largo Plazo	0.00	0.00
Bienes Inmuebles, Infraestructura y Construcciones en Proceso	22,033,478.00	16,363,928.53 ESF-08	Deuda Pública a Largo Plazo	0.00	0.00
Bienes Muebles	34,575,843.00	32,699,898.79 ESF-08	Pasivos Diferidos a Largo Plazo	0.00 ESF-14	0.00
Activos Intangibles	0.00	0.00 ESF-09	Fondos y Bienes de Terceros en Garantía y/o en Administración a Largo Plazo	0.00	0.00
Depreciación, Deterioro y Amortización Acumulada de Bienes	-23,972,822.00	-20,034,808.19	Provisiones a Largo Plazo	0.00	0.00
Activos Diferidos	0.00	0.00	Total de Pasivos No Circulantes	0.00	0.00
Estimación por Pérdida o Deterioro de Activos no Circulantes	0.00	0.00 ESF-10	Total del Pasivo	4,528,478.00	6,533,894.67
Otros Activos no Circulantes	0.00	0.00 ESF-11			
Total de Activos No Circulantes	32,636,499.00	29,029,019.13			
			HACIENDA PÚBLICA/PATRIMONIO		
			Hacienda Pública/Patrimonio Contribuido	29,168,440.76	30,242,509.78
			Aportaciones	32,071,213.76	32,071,213.76
			Donaciones de Capital	0.00	0.00
			Actualización de la Hacienda Pública/Patrimonio	-2,902,773.00	-1,828,703.98
			Hacienda Pública/Patrimonio Generado	10,709,761.39	10,085,612.03
			Resultados del Ejercicio (Ahorro/ Desahorro)	-2,238,582.00	4,468,280.04
			Resultados de Ejercicios Anteriores	26,782,396.39	22,314,116.35
			Revalúos	0.00	0.00
			Reservas	0.00	0.00
			Rectificaciones de Resultados de Ejercicios Anteriores	-13,834,053.00	-16,696,784.36
			Exceso o Insuficiencia en la Actualización de la Hacienda Pública/Patrimonio	0.00	0.00
			Resultado por Posición Monetaria	0.00	0.00
			Resultado por Tenencia de Activos no Monetarios	0.00	0.00
			Total Hacienda Pública/Patrimonio	39,878,202.15	40,328,121.81
Total del Activo	44,406,681.00	46,862,016.48	Total del Pasivo y Hacienda Pública/Patrimonio	44,406,680.15	46,862,016.48

"Bajo protesta de decir verdad declaramos que los Estados Financieros y sus notas, son razonablemente correctos y son responsabilidad del emisor"


C.P. GISELA DE LEÓN SALINAS
JEFA DEPTO RECURSOS FINANCIEROS


M.C. SILVIA CORDOVA MENCHACA
SUBDIRECTORA ADMINISTRATIVA


M.C. ALEJANDRO MERCED VALDÉS
DIRECTOR GENERAL



Cuenta Pública 2016
Estado de Actividades

Del 01 de Enero al 31 de Diciembre de 2016 y 2015.

	<u>2016</u>	<u>2015</u>
INGRESOS Y OTROS BENEFICIOS		
Ingresos de la Gestión:	11,219,302.57	11,448,283.38
Impuestos	0.00	0.00
Cuotas y Aportaciones de Seguridad Social	0.00	0.00
Contribuciones de Mejoras	0.00	0.00
Derechos	9,968,363.67	10,926,008.08
Productos de Tipo Corriente	246,549.48	522,275.30
Aprovechamientos de Tipo Corriente	1,004,389.42	0.00
Ingresos por Venta de Bienes y Servicios	0.00	0.00
Ingresos no Comprendidos en las Fracciones de la Ley de Ingresos Causados en Ejercicios Fiscales Anteriores Pendientes de Liquidación o Pago	0.00	0.00
Participaciones, Aportaciones, Transferencias, Asignaciones, Subsidios y Otras Ayudas	58,285,664.03	58,204,108.58
Participaciones y Aportaciones	58,285,664.03	58,204,108.58
Transferencia, Asignaciones, Subsidios y Otras Ayudas		
Otros Ingresos y Beneficios	0.00	935,133.43
Ingresos Financieros	0.00	0.00
Incremento por Variación de Inventarios	0.00	0.00
Disminución del Exceso de Estimaciones por Pérdida o Deterioro u Obsolescencia	0.00	0.00
Disminución del Exceso de Provisiones	0.00	0.00
Otros Ingresos y Beneficios Varios	0.00 EA-2	935,133.43
Total de Ingresos y Otros Beneficios	69,504,966.60 EA-1	70,587,525.39
GASTOS Y OTRAS PÉRDIDAS		
Gastos de Funcionamiento	66,633,829.02	62,158,601.69
Servicios Personales	52,354,471.64	46,988,804.77
Materiales y Suministros	4,315,729.79	3,442,432.07
Servicios Generales	9,963,627.59	11,727,364.85
Transferencia, Asignaciones, Subsidios y Otras Ayudas	1,066,060.00	965,426.25
Transferencias Internas y Asignaciones al Sector Público	0.00	0.00
Transferencias al Resto del Sector Público	0.00	0.00
Subsidios y Subvenciones	0.00	0.00
Ayudas Sociales	1,066,060.00	965,426.25
Pensiones y Jubilaciones	0.00	0.00
Transferencias a Fideicomisos, Mandatos y Contratos Análogos	0.00	0.00
Transferencias a la Seguridad Social	0.00	0.00
Donativos	0.00	0.00
Transferencias al Exterior	0.00	0.00
Participaciones y Aportaciones	0.00	0.00
Participaciones	0.00	0.00
Aportaciones	0.00	0.00
Convenios	0.00	0.00
Intereses, Comisiones y Otros Gastos de la Deuda Pública	0.00	0.00
Intereses de la Deuda Pública	0.00	0.00
Comisiones de la Deuda Pública	0.00	0.00
Gastos de la Deuda Pública	0.00	0.00
Costo por Coberturas	0.00	0.00
Apoyos Financieros	0.00	0.00
Otros Gastos y Pérdidas Extraordinarias	4,043,660.03	2,995,217.42
Estimaciones, Depreciaciones, Deterioros, Obsolescencia y Amortizaciones	4,043,660.03	2,995,217.42
Provisiones	0.00	0.00
Disminución de Inventarios	0.00	0.00
Aumento por Insuficiencia de Estimaciones por Pérdida o Deterioro y Obsolescencia	0.00	0.00
Aumento por Insuficiencia de Provisiones	0.00	0.00
Otros Gastos	0.00	0.00
Inversión Pública		
Inversión Pública no Capitalizable	0.00	0.00
Total de Gastos y Otras Pérdidas	71,743,549.05 EA-3	66,119,245.36
Resultados del Ejercicio (Ahorro/Desahorro)	-2,238,582.45	4,468,280.03
	=====	=====

*Bajo protesta de decir verdad declaramos que los Estados Financieros y sus notas, son razonablemente correctos y son responsabilidad de mis señores

Gisela de León Salinas
C.P. GISELA DE LEÓN SALINAS
JEFA DEPTO. RECURSOS FINANCIEROS

M.A. Silvia Córdoba Menchaca
M.A. SILVIA CORDOVA MENCHACA
SUBDIRECTORA ADMINISTRATIVA

M.C. Alejandro Merced Valdés Aguirre
M.C. ALEJANDRO MERCED VALDÉS AGUIRRE
DIRECTOR GENERAL



CUENTA PÚBLICA
ESTADO DE VARIACIÓN EN LA HACIENDA PÚBLICA.
 Del 01 de Enero al 31 de Diciembre del 2016

Concepto	Hacienda Pública/Patrimonio Contribuido	Hacienda Pública/Patrimonio Generado de Ejercicio Anteriores	Hacienda Pública/Patrimonio Generado del Ejercicio	Ajustes por Cambios de Valor	Total
Rectificaciones de Resultados de ejercicios Anteriores		-16,696,784.00	2,862,732.00		-13,834,052.00
Patrimonio Neto inicial Ajustado del Ejercicio	30,242,510.00				30,242,510.00
Aportaciones	32,071,214.00				32,071,214.00
Donaciones de Capital					
Actualización de la Hacienda Pública/Patrimonio	-1,828,704.00				-1,828,704.00
Variaciones de la Hacienda Pública/Patrimonio Neto del Ejercicio		22,314,116.00	4,468,280.00	0.00	26,782,396.00
Resultados del Ejercicio (Ahorro/Desahorro)		22,314,116.00	4,468,280.00		4,468,280.00
Resultados de Ejercicios Anteriores					22,314,116.00
Revalúos					
Reservas					
Hacienda Pública/Patrimonio Neto Final del diciembre 2015	30,242,510.00	5,617,332.00	7,331,012.00		43,190,854.00
Cambios de la Hacienda Pública/Patrimonio Neto del ejercicio 2016	-1,074,069.00				
Aportaciones					
Donaciones de Capital					
Actualización de la Hacienda Pública/Patrimonio	-1,074,069.00				
Variaciones de la Hacienda Pública/Patrimonio Neto del 3er Trimestre 2016		4,468,280.00	-6,706,862.00		-2,238,582.00
Resultados del Ejercicio (Ahorro/Desahorro)		4,468,280.00	-6,706,862.00		-6,706,862.00
Resultados de Ejercicios Anteriores					
Revalúos					
Reservas					
Saldo Neto en la Hacienda Pública/Patrimonio 3er. Trimestre 2016	29,168,441.00	10,085,612.00	624,150.00		39,878,203.00

"Bajo protesta de decir verdad declaramos que los Estados Financieros y sus notas, son razonablemente correctos y son responsabilidad del emisor"

Silvia Córdoba Menchaca
 C.P. GISELA DE LEÓN SALINAS
 JEFA DEPTO. RECURSOS FINANCIEROS

M.A. Silvia Córdoba Menchaca
 M.A.-SILVIA CÓRDOVA MENCHACA
 SUBDIRECTORA ADMINISTRATIVA

M.E. Alejandro Merced Valdés Aguirre
 M.E.-ALEJANDRO MERCED VALDÉS AGUIRRE
 DIRECTOR GENERAL



Cuenta Pública
ESTADO DE CAMBIOS EN LA SITUACION FINANCIERA
Del 01 de Enero al 31 de Diciembre del 2016.

	Origen	Aplicación
ACTIVO		
<i>Activo Circulante</i>	10,044,579.30	7,589,243.49
Efectivo y Equivalentes	6,106,565.19	43,750.00
Derechos a Recibir Efectivo o Equivalentes	8,106,151.46	0.00
Derechos a Recibir Bienes o Servicios	413.73	0.00
Inventarios	0.00	43,750.00
Almacenes	0.00	0.00
Estimación por Pérdida o Deterioro de Activos Circulantes	0.00	0.00
Otros Activos Circulantes	0.00	0.00
	0.00	0.00
<i>Activo No Circulante</i>	3,938,014.11	7,545,493.49
Inversiones Financieras a Largo Plazo	0.00	0.00
Derechos a Recibir Efectivo o Equivalentes a Largo Plazo	0.00	0.00
Bienes Inmuebles, Infraestructura y Construcciones en Proceso	0.00	5,669,549.29
Bienes Muebles	0.00	1,875,944.20
Activos Intangibles	0.00	0.00
Depreciación, Deterioro y Amortización Acumulada de Bienes	3,938,014.11	0.00
Activos Diferidos	0.00	0.00
Estimación por Pérdida o Deterioro de Activos no Circulantes	0.00	0.00
Otros Activos no Circulantes	0.00	0.00
	0.00	0.00
PASIVO		
<i>Pasivo Circulante</i>	0.00	2,005,416.30
Cuentas por Pagar a Corto Plazo	0.00	2,005,416.30
Documentos por Pagar a Corto Plazo	0.00	1,799,207.99
Porción a Corto Plazo de la Deuda Pública a Largo Plazo	0.00	0.00
Títulos y Valores a Corto Plazo	0.00	0.00
Pasivos Diferidos a Corto Plazo	0.00	0.00
Fondos y Bienes de Terceros en Garantía y/o Administración a Corto Plazo	0.00	0.00
Provisiones a Corto Plazo	0.00	0.00
Otros Pasivos a Corto Plazo	0.00	206,208.31
	0.00	0.00
<i>Pasivo No Circulante</i>	0.00	0.00
Cuentas por Pagar a Largo Plazo	0.00	0.00
Documentos por Pagar a Largo Plazo	0.00	0.00
Deuda Pública a Largo Plazo	0.00	0.00
Pasivos Diferidos a Largo Plazo	0.00	0.00
Fondos y Bienes de Terceros en Garantía y/o en Administración a Largo Plazo	0.00	0.00
Provisiones a Largo Plazo	0.00	0.00
	0.00	0.00
HACIENDA PUBLICA/PATRIMONIO		
<i>Hacienda Pública/Patrimonio Contribuido</i>	7,331,011.81	7,780,931.32
Aportaciones	0.00	1,074,068.84
Donaciones de Capital	0.00	0.00
Actualización de la Hacienda Pública/Patrimonio	0.00	0.00
	0.00	0.00
<i>Hacienda Pública/Patrimonio Generado</i>	7,331,011.81	6,706,862.48
Resultados del Ejercicio (Ahorro/ Desahorro)	0.00	6,706,862.48
Resultados de Ejercicios Anteriores	4,468,280.03	0.00
Revalúos	0.00	0.00
Reservas	0.00	0.00
Rectificaciones de Resultados de Ejercicios Anteriores	2,862,731.78	0.00
Exceso o Insuficiencia en la Actualización de la Hacienda Pública/Patrimonio		
Resultado por Posición Monetaria		
Resultado por Tenencia de Activos no Monetarios		
Totales	17,375,591.11	17,375,591.11

"Bajo protesta de decir verdad declaramos que los Estados Financieros y sus notas, son razonablemente correctos y son responsabilidad del emisor"

Gisela de León Salinas
C.P. GISELA DE LEÓN SALINAS
JEFA DEPTO RECURSOS FINANCIEROS

M.A. Silvia Córdova Menchaca
M.A. SILVIA CORDOVA MENCHACA
SUBDIRECTORA ADMINISTRATIVA

M.C. Alejandro Merced Valdés Aguirre
M.C. ALEJANDRO MERCED VALDÉS AGUIRRE
DIRECTOR GENERAL



Cuenta Pública
ESTADO DE FLUJO DE EFECTIVO
Del 01 de Enero al 31 de Diciembre del del 2016.

Concepto	2016	2015
Flujos de Efectivo de las Actividades de Operación		
Origen		
Impuestos	69,504,966.00	70,587,525.39
Cuotas y Aportaciones de Seguridad Social	0.00	0.00
Contribuciones de mejoras	0.00	0.00
Derechos	0.00	0.00
Productos de Tipo Corriente	9,968,364.00	10,926,008.08
Aprovechamientos de Tipo Corriente	246,549.00	522,275.30
Ingresos por Venta de Bienes y Servicios	1,004,389.00	0.00
	0.00	0.00
Ingresos no Comprendidos en las Fracciones de la Ley de Ingresos Causados en Ejercicios Fiscales Anteriores Pendientes de Liquidación o Pago	0.00	0.00
Participaciones y Aportaciones	58,285,664.00	58,204,108.58
Transferencias, Asignaciones y Subsidios y Otras Ayudas	0.00	0.00
Otros Orígenes de Operación	0.00	935,133.43
Aplicación	69,813,234.00	63,124,027.93
Servicios Personales	51,229,655.00	46,988,804.77
Materiales y Suministros	4,215,849.00	3,442,432.06
Servicios Generales	9,830,750.00	11,727,364.85
Transferencias Internas y Asignaciones al Sector Público	0.00	0.00
Transferencias al resto del Sector Público	0.00	0.00
Subsidios y Subvenciones	0.00	0.00
Ayudas Sociales	0.00	0.00
Pensiones y Jubilaciones	1,066,060.00	965,426.25
Transferencias a Fideicomisos, Mandatos y Contratos Análogos	0.00	0.00
Transferencias a la Seguridad Social	0.00	0.00
Donativos	0.00	0.00
Transferencias al Exterior	0.00	0.00
Participaciones	0.00	0.00
Aportaciones	0.00	0.00
Convenios	0.00	0.00
Otras Aplicaciones de Operación	0.00	0.00
Flujos Netos de Efectivo por Actividades de Operación	-308,268.00	7,463,497.46
Flujos de Efectivo de las Actividades de Inversión		
Origen		
Bienes Inmuebles, Infraestructura y Construcciones en Proceso	0.00	0.00
Bienes Muebles	0.00	0.00
Otros Orígenes de Inversión	0.00	0.00
Aplicación	5,797,884.00 EFE-2	9,055,661.94
Bienes Inmuebles, Infraestructura y Construcciones en Proceso	2,847,871.00	1,732.96
Bienes Muebles	2,950,013.00	9,053,928.98
Otras Aplicaciones de Inversión	0.00	0.00
Flujos Netos de Efectivo por Actividades de Inversión	-5,797,884.00	-9,055,661.94
Flujo de Efectivo de las Actividades de Financiamiento		
Origen		
Endeudamiento Neto	0.00	805,720.67
Interno	0.00	0.00
Externo	0.00	0.00
Otros Orígenes de Financiamiento	0.00	805,720.67
Aplicación	0.00	0.00
Servicios de la Deuda	0.00	-342,894.41
Interno	0.00	0.00
Externo	0.00	0.00
Otras Aplicaciones de Financiamiento	0.00	0.00
Flujos netos de Efectivo por Actividades de Financiamiento	0.00	-342,894.41
Incremento/Disminución Nota en el Efectivo y Equivalentes al Efectivo	-6,106,152.00	-443,549.40
Efectivo y Equivalentes al Efectivo al Inicio del Ejercicio	17,832,478.00	18,276,027.83
Efectivo y Equivalentes al Efectivo al Final del Ejercicio	11,726,327.00 EFE-1	17,832,478.43


"Bajo protesta de decir verdad declaramos que los Estados Financieros y sus notas, son razonablemente correctos y son responsabilidad del emisor"

C.P. GISELA DE LEÓN SALINAS
JEFA DEPTO. RECURSOS FINANCIEROS

M.A. SILVIA CÓRDOVA MENCHACA
SUBDIRECTORA ADMINISTRATIVA

M.C. ALEJANDRO MERCAD VALDÉS AGUIRRE
DIRECTOR GENERAL

INSTITUTO TECNOLÓGICO DE ESTUDIOS SUPERIORES DE LA REGIÓN CARBONÍFERA; DR. ROGELIO MONTEMAYOR SEGUY



Cuenta Pública
ESTADO ANALÍTICO DEL ACTIVO
Del 01 de Enero al 31 de Diciembre del 2016

CONCEPTO	Saldo Inicial 1	Cargos del Periodo 2	Abonos del Periodo 3	Saldo Final 4(1+2-3)	Variación del Periodo (4-1)
ACTIVO	46,862,017.00	250,845,401.00	253,300,737.00	44,406,681.00	-2,455,336.00
Activo Circulante	17,832,997.00	240,948,592.00	247,011,407.00	11,770,182.00	-6,062,815.00
Efectivo y Equivalentes	17,832,478.00	166,322,078.00	172,428,229.00	11,726,327.00	-6,106,151.00
Derechos a Recibir Efectivo o Equivalentes	519.00	72,762,143.00	72,762,557.00	105.00	-414.00
Derechos a Recibir Bienes o Servicios	0.00	1,864,371.00	1,820,621.00	43,750.00	43,750.00
Inventarios	0.00			0.00	0.00
Almacenes	0.00			0.00	0.00
Estimación por Pérdida o Deterioro de Activos Circulantes	0.00			0.00	0.00
Otros Activos Circulantes	0.00			0.00	0.00
Activo No Circulante	29,029,020.00	9,896,809.00	6,289,330.00	32,636,499.00	3,607,479.00
Inversiones Financieras a Largo Plazo	0.00	0.00	0.00	0.00	0.00
Derechos a Recibir Efectivo o Equivalentes a Largo Plazo	0.00	0.00	0.00	0.00	0.00
Bienes Inmuebles, Infraestructura y Construcciones en Proceso	16,363,929.00	6,195,860.00	526,311.00	22,033,478.00	5,669,549.00
Bienes Muebles	32,699,899.00	2,950,013.00	1,074,069.00	34,575,843.00	1,875,944.00
Activos Intangibles	0.00	0.00	0.00	0.00	0.00
Depreciación, Deterioro y Amortización Acumulada de Bienes	-20,034,808.00	750,936.00	4,688,950.00	-23,972,822.00	-3,938,014.00
Activos Diferidos	0.00	0.00	0.00	0.00	0.00
Estimación por Pérdida o Deterioro de Activos no Circulantes	0.00	0.00	0.00	0.00	0.00
Otros Activos no Circulantes	0.00	0.00	0.00	0.00	0.00

"BAJO PROTESTA DE DECIR VERDAD DECLARAMOS QUE LOS ESTADOS FINANCIEROS Y SUS NOTAS, SON RAZONABLEMENTE CORRECTOS Y SON RESPONSABILIDAD DEL EMISOR"

ELABORÓ

Gisela de León Salinas

C.P. GISELA DE LEÓN SALINAS
JEFA DEL DEPTO REC FINANCIEROS

REVISÓ



Silvia Córdova Menchaca

C.P. SILVIA CORDOVA MENCHACA
SUBDIRECTORA ADMINISTRATIVA

AUTORIZO

M.C. Alejandro Merced Valdes Aguirre

M.C. ALEJANDRO MERCED VALDES AGUIRRE
DIRECTOR GENERAL



Cuenta Pública
ESTADO ANALÍTICO DE LA DEUDA Y OTROS PASIVOS
 Del 1o. De Enero al 31 de Diciembre del 2016

Denominación de las Deudas	Moneda de Contratación	Institución o País Acreedor	Saldo Inicial del periodo	Saldo Final del periodo
DEUDA PÚBLICA				
Corto Plazo				
Deuda Interna				
Instituciones de Crédito	-	-	-	-
Títulos y Valores	-	-	-	-
Arrendamientos Financieros	-	-	-	-
Deuda Externa				
Organismos Financieros Internacionales	-	-	-	-
Deuda Bilateral	-	-	-	-
Títulos y Valores	-	-	-	-
Arrendamientos Financieros	-	-	-	-
Subtotal Corto Plazo				
Largo Plazo				
Deuda Interna				
Instituciones de Crédito	-	-	-	-
Títulos y Valores	-	-	-	-
Arrendamientos Financieros	-	-	-	-
Deuda Externa				
Organismos Financieros Internacionales	-	-	-	-
Deuda Bilateral	-	-	-	-
Títulos y Valores	-	-	-	-
Arrendamientos Financieros	-	-	-	-
Subtotal Largo Plazo				
Otros Pasivos	\$		6,533,894.67	4,528,478.37
Total Deuda y Otros Pasivos			6,533,894.67	4,528,478.37

"BAJO PROTESTA DE DECIR VERDAD DECLARAMOS QUE LOS ESTADOS FINANCIEROS Y SUS NOTAS, SON RAZONABLEMENTE CORRECTOS Y SON RESPONSABILIDAD DEL EMISOR"

Gisela de León Salinas
 C.P. GISELA DE LEÓN SALINAS
 JEFA DEPTO REC FINANCIEROS

Silvia Córdova Menchaca
 C.P. SILVIA CÓRDOVA MENCHACA
 SUBDIRECTORA ADMINISTRATIVA

M.C. Alejandro Merced Valdés Aguirre
 M.C. ALEJANDRO MERCED VALDÉS AGUIRRE
 DIRECTOR GENERAL

INSTITUTO TECNOLÓGICO DE ESTUDIOS SUPERIORES DE LA REGIÓN CARBONÍFERA; DR. ROGELIO MONTEMAYOR SEGUY



INFORME SOBRE PASIVOS

Cuenta Pública 2016.


Total de pasivos contingentes


0

Al 31 de Diciembre del 2016 el Instituto Tecnológico de Estudios Superiores de la Región Carbonífera; Dr. Rogelio Montemayor Seguy, no cuenta con demandas laborales.

"Bajo protesta de decir verdad declaramos que los Estados Financieros y sus Notas son razonablemente correctos y responsabilidad del emisor"


C.P. GISELA DE LEÓN SALINAS
JEFA DEP RECURSOS FINANC.


M.A. SILVIA CÓRDOVA MENCHACA
SUBDIRECTORA ADMINISTRATIVA


M.C. ALEJANDRO MERCED VALDÉS AGUIRRE
DIRECTOR GENERAL

**INSTITUTO TECNOLÓGICO DE ESTUDIOS SUPERIORES
DE LA REGIÓN CARBONÍFERA, DR. ROGELIO MONTEMAYOR SEGUY
POR LOS EJERCICIOS TERMINADOS EL 31 DE DICIEMBRE DEL 2015 Y 2016**

NOTAS A LOS ESTADOS FINANCIEROS

Con el propósito de dar cumplimiento a los artículos 46 y 49 de la Ley General de Contabilidad Gubernamental, se presentan las notas a los estados financieros de INSTITUTO TECNOLÓGICO DE ESTUDIOS SUPERIORES DE LA REGIÓN CARBONÍFERA, DR. ROGELIO MONTEMAYOR SEGUY, de los rubros aplicables.

Se presentan los tres tipos de notas que acompañan a los estados financieros a saber:

- a) Notas de desglose a los estados financieros;
- b) Notas de memoria a los estados financieros;
- c) Notas de gestión administrativa a los estados financieros;

a) NOTAS DE DESGLOSE

I.- NOTAS AL ESTADO DE SITUACIÓN FINANCIERA

ACTIVO

ESF-01 EFECTIVO Y EQUIVALENTES

Se informa acerca de los fondos con afectación específica, el tipo y monto de los mismos; de las inversiones financieras y se revela su tipo y monto, su clasificación en corto y largo plazo separando aquéllas que su vencimiento es menor a 3 meses.

BANCO	CUENTA	SALDOS 31/12/2015	SALDOS 31/12/2016	DISPONIBILIDAD
Scotiabank Inverlat	19000703087 (Propios)	\$ - 181,125.07	\$ 428,687.82	amplia
Scotiabank Inverlat	19000703117 (Estado)	2,683,139.31	21,590.54	amplia
Scotiabank Inverlat	19000703354 (Federal)	6,536,497.72	1,068,753.85	amplia
Scotiabank Inverlat	19001550381(Fed. FNE)	590,918.00	0.00	amplia
Scotiabank Inverlat	19001518828(Fed. FNE)	89.39	0.00	
Scotiabank Inverlat	1901550438 (Federal PROEXO)	0.00	3,794,754.97	amplia
Scotiabank Inverlat	1901550446 (Estado FNE)	0.00	21,984.00	amplia
Scotiabank Inverlat	19001561391 (Fed.Cominsa)	0.00	4,059,660.00	amplia
Banamex	70032113725 (Fed.Prodep)	0.00	4.04	amplia
Scotiabank Inverlat	76179729 (Inversión)	8,202,959.08	2,330,891.75	Corte diario inversión
SALDOS		17,832,478.43	11,726,326.97	

- (1) En esta cuenta se depositan los ingresos propios de la Institución y se obtienen por concepto de inscripciones, constancias, fichas de admisión, exámenes.
- (2) En esta cuenta se depositan los recursos estatales; los cuales, se utilizan generalmente en el pago de nómina, Seguro social e INFONAVIT
- (3) En esta cuenta se depositan los recursos provenientes de la Federación, los que se utilizan en pago de nómina y gastos de operación.
- (4) (5) (6) (7) (8) (9) En estas cuentas se depositan los recursos provenientes de la federación por proyectos aprobados por el Instituto Nacional del Emprendedor, PROEXOE, COMIMSA, PRODEP.
- (10) El vencimiento de la cuenta de inversión es diario.

ESF-02 DERECHOS A RECIBIR EFECTIVO Y EQUIVALENTES Y BIENES O SERVICIOS POR RECIBIR.

Por tipo de contribución se informará el monto que se encuentre pendiente de cobro y por recuperar de hasta cinco ejercicios anteriores, asimismo se deberán considerar los montos sujetos a algún tipo de juicio con una antigüedad mayor a la señalada y la factibilidad de cobro.

ESF-03 DERECHOS A RECIBIR EFECTIVO Y EQUIVALENTES

Se informa, de manera agrupada, los derechos a recibir efectivo y equivalentes, y bienes o servicios a recibir, (excepto cuentas por cobrar de contribuciones o fideicomisos que se encuentran dentro de inversiones financieras, participaciones y aportaciones de capital) en una desagregación por su vencimiento en días a 90, 180, menor o igual a 365 y mayor a 365. Adicionalmente, se informa de las características cualitativas relevantes que le afecten a estas cuentas.

DESCRIPCION DE LA CUENTA	SALDOS 31/12/2015	SALDOS 31/12/2016	VENCIMIENTO
SUBSIDIO AL EMPLEO	\$ 518.92	728.44	Menor a 90 días
ANTICIPOS A EMPLEADOS	0.00		Menor a 90 días
GASTOS A COMPROBAR	0.00	(623.25)	
DEUDORES POR FONDOS ROTARIOS	0.00		Menor a 90 días
PRESTAMOS A EMPLEADOS	0.00		Menor a 90 días
TOTAL	518.92	105.19	

ESF-04 DISPONIBLES PARA SU TRANSFORMACIÓN O CONSUMO (INVENTARIOS).

Esta nota no le aplica al Instituto. Ya que no realiza ningún proceso de transformación y/o elaboración de bienes.

ESF-05 ALMACENES.

Esta nota no le aplica al Instituto. La cuenta de Almacén se utilizó hasta el 31 de julio 2014.

ESF-06 INVERSIONES FINANCIERAS.

Esta nota no le aplica al Instituto. Ya que la inversión no tiene fideicomisos.

ESF-07 INVERSIONES FINANCIERAS. Cont.

Esta nota no le aplica al Instituto, ya que no tenemos inversiones financieras.

ESF 08 BIENES MUEBLES, INMUEBLES E INTANGIBLES

Se informa de manera agrupada por cuenta, los rubros de Bienes Muebles e Inmuebles, el monto de la depreciación del ejercicio y la acumulada, el método de depreciación, tasas aplicadas y los criterios de aplicación de los mismos. Asimismo, se informa de las características significativas del estado en que se encuentren los activos.

DESCRIPCION	MONTO	DEPRECIACION	DEPRECIACION ACUMULADA	VALOR LIBROS	TASA APLICADA	METODO DE DEPRECIACION UTILIZADO
TERRENOS	3,346,500.00	-		3,346,500.00		
EDIFICIOS NO RESIDENCIALES	18,686,977.81	541,711.49	4,331,689.37	13,813,576.95	3.3	LINEA RECTA
MUEBLES DE OFICINA Y ESTANTERIA	1,352,305.98	102,293.87	336,834.72	913,177.39	10	LINEA RECTA
EQUIPO DE COMPUTO Y TECNOLOGIAS DE LA INFORMACION	5,785,795.64	890,158.42	2,673,797.71	2,221,839.51	33.39	LINEA RECTA
OTROS MOBILIARIOS Y EQUIPOS DE ADMINISTRACION	981,385.11	89,933.62	320,104.00	571,347.49	10	LINEA RECTA
EQUIPOS Y APARATOS AUDIOVISUALES	1,899,846.07	116,021.07	1,485,832.73	297,992.27	33.39	LINEA RECTA
OTRO MOBILIARIO Y EQUIPO EDUCACIONAL Y RECREATIVO	92,552.91	3,410.40	50,444.91	38,697.60	20	LINEA RECTA
EQUIPO MEDICO Y DE LABORATORIO	10,760.00	-	10,760.00	-	20	LINEA RECTA
INSTRUMENTAL MEDICO Y DE LABORATORIO	32,800.00	-	32,800.00	-	20	LINEA RECTA
AUTOMOVILES Y CAMIONES	6,127,978.09	1,099,850.95	1,016,649.62	4,011,477.52	20	LINEA RECTA
CARROCERIAS Y REMOLQUES	60,799.90	11,833.24	-	48,966.66	20	LINEA RECTA
MAQUINARIA Y EQUIPO INDUSTRIAL	307,536.89	28,032.21	96,936.41	182,568.27	10	LINEA RECTA
SISTEMAS DE AIRE ACONDICIONADO, CALEFACCION Y REFRIGERACION INDUSTRIAL	3,315,635.45	261,914.55	882,400.97	2,171,319.93	10	LINEA RECTA
EQUIPO DE GENERACION ELECTRICA, APARATOS Y ACCESORIOS ELECTRICOS	833,644.87	46,455.83	119,882.27	667,306.77	10	LINEA RECTA
HERRAMIENTAS Y MAQUINAS-HERRAMIENTA	13,687,722.80	843,337.02	8,559,160.11	4,285,225.67	10	LINEA RECTA
OTROS EQUIPOS	87,079.88	8,708.00	11,869.45	66,502.48	10	LINEA RECTA
TOTAL	56,609,321.40	4,043,660.67	19,929,162.27	32,636,498.51		

ESF-09 BIENES INTANGIBLES

DESCRIPCION	MONTO	AMORTIZACION DEL EJERCICIO	AMORTIZACION ACUMULADA	TASA APLICADA	METODO APLICADO

Esta nota no le aplica al Instituto. Ya que no se cuenta con rubros de activos intangibles y diferidos.

ESF-10 ESTIMACIONES Y DETERIOROS.

Esta nota no le aplica al Instituto. Ya que no se registran estimaciones ni deterioros.

ESF-11 OTROS ACTIVOS.

De las cuentas de otros activos se informa por tipo circulante o no circulante, los montos totales asociados y sus características cualitativas significativas que les impacten financieramente.

Al cierre del año no hay saldos en otras cuentas de Activo.

PASIVO**ESF-12 CUENTAS Y DOCUMENTOS POR PAGAR**

Se elabora una relación de las cuentas y documentos por pagar en una desagregación por su vencimiento en días a 90, 180, menor o igual a 365 y mayor a 365. Asimismo, se informa sobre la factibilidad del pago de dichos pasivos.

PROVEEDORES A CORTO PLAZO	SALDOS 31/12/2015	SALDOS 31/12/2016	VENCIMIENTO
INSTITUTO MEXICANO DEL SEGURO	\$ 1,534,881.25	\$1,757,175.40	Menor de 90 días
TESORERÍA DE LA FEDERACIÓN	1,186,194.85	1,470,009.32	Menor de 90 días
OTROS PASIVOS	2,538,074.16	232,757.99	Menor de 90 días
PROVISIÓN DE AGUINALDO	0.00	0.00	Menor de 365 días
PROVISIÓN ESTIMULO DESEMPEÑO DOCENTE	1,274.744.41	1,068,536.10	Menor de 365 días

ESF-13 FONDOS DE BIENES DE TERCEROS EN ADMINISTRACIÓN.

Esta nota no le aplica al Instituto. Ya que no se cuenta con recursos localizados en Fondos de Bienes de Terceros en Administración y/o Garantía a corto y largo plazo.

ESF-14 PASIVOS DIFERIDOS.

Esta nota no le aplica al ente público. Ya que no se cuenta con saldo de pasivos diferidos al cierre del año.

II.- NOTAS AL ESTADO DE ACTIVIDADES

EA-01 Ingresos

Se informa los ingresos al 31 de diciembre, los cuales se integran como sigue:

CONCEPTO	MONTO	PORCENTAJE
PARTICIPACIONES FEDERALES	\$ 33,051,616.03	47.55 %
PARTICIPACIONES ESTATALES	17,160,000.00	24.69 %
PARTICIPACIONES ESTATAL FNE	23,028.00	0.03 %
PARTICIPACIONES FEDERALES PROEXOE	3,785,987.00	5.45 %
PARTICIPACIONES FEDERALES PRODEP	210,000.00	0.30 %
PARTICIPACIONES FEDERALES COMIMSA	4,055,033.00	5.83 %
INGRESOS PROPIOS	11,126,879.73	6.01 %
OTROS INGRESOS	92,422.84	0.13 %
TOTAL INGRESOS 2016	69,504,966.60	100.00 %

Los ingresos propios se integran como sigue:

BECAS DE EXCELENCIA	407,400.00
BECAS POR FAMILIAR	317,100.00
BECAS POR TRABAJADOR	155,400.00
BECAS SOCIOECONÓMICAS	48,300.00
CAMBIO DE ESPECIALIDAD	600.00
CAMBIO DE HORARIOS ALTAS Y BAJAS	83,450.00
CERTIFICADO PARCIAL	1,500.00
CONSTANCIAS	37,450.00
CONVALIDACIÓN DE MATERIAS	800.00
CREDENCIAL DE BIBLIOTECA	220.00
CREDENCIAL ITSRC	780.00
CREDENCIAL ITSRC EXTRA VIO	1,850.00
CURSO DE VERANO DE INGLES	203,500.00
CURSO DE INGLES (2 O MAS HERMANOS)	104,800.00
CURSO DE INGLES (ALUMNOS ITESRC)	526,750.00
CURSO DE INGLES (ESTUDIANTES EXTERNOS)	506,684.71
CURSO DE INGLÉS (EX ALUMNOS NO TITULADO)	6,000.00
CURSO DE INGLES (HIJOS DE TRABAJADORES DEL ITESRC)	25,601.11
CURSO DE INGLES (PERSONAL EXTERNO)	42,600.00
CURSO DE INVIERNO DE INGLES	57,000.00
CURSOS A EMPRESAS	144,369.89
CURSOS A EMPRESAS	34,578.28
CURSOS DE VERANO	103,010.00
EQUIVALENCIA DE MATERIAS	3,000.00
EVENTO DEPORTIVO	39,000.00
EXAMEN DE ADMISION	264,000.00
EXAMEN ESPECIAL	7,800.00
EXAMEN GLOBAL	34,100.00
EXAMEN TOEFL ITP	141,093.34
EXAMEN TOEFL ITP PERSONAL EXTERNO	27,246.66
INSCRIPCION	5,253,200.00
INSCRIPCIONES TARDIAS	1,195,120.00
KARDEX DEL ALUMNO	8,800.00
LIBRO DE INGLES	273,556.68
LIBROS	200.00
MAQUINA DE CONDONES	2,310.00
MÁQUINAS DE CONDONES	530.00
MULTAS CENTRO DE INFORMACION	2,730.00
OTROS	160.00
OTROS	800.00
PROYECTO DE INCUBADORA	11,800.00
RENDIMIENTOS FINANCIEROS	229,356.06
RENTA DE CAFETERIA	44,100.00
RENTA DE PAPELERIA	8,500.00
REPOSICION DE HORARIO	40.00
SOUVENIR TECNOLÓGICO	22,060.00
TARJETAS DE IMPRESION	4,678.00
TRAMITES DE TITULACION	429,465.00
VENTA DE EQUIPO DE TRANSPORTE	312,000.00
VENTA DE MATERIAL ELÉCTRICO	1,490.00
TOTAL INGRESOS PROPIOS	11,126,879.73

EA-02 OTROS INGRESOS

Se informa, de manera agrupada, el tipo, monto y naturaleza de la cuenta de otros ingresos, asimismo se informa de sus características significativas.

CONCEPTO	MONTO	PORCENTAJE
FALTAS Y RETARDOS	\$ 75,229.42	87 %
RENDIMIENTOS	17,193.42	13%
TOTAL OTROS INGRESOS	\$ 92,422.84	100%

EA-03 GASTOS Y OTRAS PÉRDIDAS.

Se informa de las cuentas de gastos de funcionamiento, transferencias, subsidios y otras ayudas, participaciones y aportaciones, otros gastos y pérdidas extraordinarias, así como los ingresos y gastos extraordinarios, que en lo individual representen el 10% o más del total de los gastos.

El total de gastos de operación del año 2016 ascienden a \$ 67'699,889.02; por lo que los gastos superiores al 10% del total son:

Descripción	Monto	% Gasto Total
GASTOS DE FUNCIONAMIENTO	66,633,829.02	
SERVICIOS PERSONALES	52,354,471.64	77.33%
MATERIALES Y SUMINISTROS	4,315,729.79	6.37%
SERVICIOS GENERALES	9,963,627.59	14.72%
TRANSFERENCIAS, ASIGNACIONES, SUBSIDIOS Y OTRAS AYUDAS SOCIALES	1,066,060.00	1.57%
TOTAL GASTOS Y OTRAS PÉRDIDAS DEL 1 DE ENERO AL 31 DE DICIEMBRE DE 2016	67,699,889.02	100.00%

(1)

(1) CORRESPONDE A LOS GASTOS NORMALES POR PAGO DE NÓMINA A LOS EMPLEADOS DEL INSTITUTO POR EL PERÍODO REFERIDO DEL 01 DE ENERO AL 31 DE DICIEMBRE 2016

III.- NOTAS AL ESTADO DE LA VARIACIÓN EN LA HACIENDA PÚBLICA

EVHO-01 PATRIMONIO CONTRIBUIDO

Se informa de manera agrupada, acerca de las modificaciones al patrimonio contribuido por tipo, naturaleza y monto.

Denominación	Importe
APORTACIONES	32,071,213.76
ACTUALIZACIÓN AL PATRIMONIO	(2,902,772.82)
Patrimonio Contribuido Actual	29,168,440.94

EVHO-02 PATRIMONIO GENERADO

Se informa de manera agrupada, acerca del monto y procedencia de los recursos que modifican al patrimonio generado.

Denominación	Importe
RESULTADO DEL EJERCICIO	4,468,280.04
RESULTADO DE EJERCICIOS ANTERIORES	22,314,116.35
CAMBIOS ERRORES CONTABLES	(13,834,052.58)
Patrimonio Generado Actual	\$ 12,948,343.81

IV.- NOTAS AL ESTADO DE FLUJO DE EFECTIVO

EFE-01 EFECTIVO Y EQUIVALENTES

El análisis de los saldos inicial y final que figuran en la última parte del Estado de Flujo de Efectivo en la cuenta de efectivo y equivalentes es como sigue:

CONCEPTO	2016	2015
EFFECTIVO	\$0.00	\$0.00
BANCOS/TESORERÍA	\$9,395,435.22	\$9,629,519.35
BANCOS/DEPENDENCIAS Y OTROS	\$0.00	\$0.00
INVERSIONES TEMPORALES (HASTA 3 MESES)	\$2,330,891.75	\$8,202,959.08
FONDOS CON AFECTACIÓN ESPECÍFICA	\$0.00	\$0.00
DEPÓSITOS DE FONDOS DE TERCEROS EN GARANTÍA Y/O ADMINISTRACIÓN	\$0.00	\$0.00
OTROS EFECTIVOS Y EQUIVALENTES	\$0.00	\$0.00
TOTAL EFECTIVO Y EQUIVALENTES	\$11,726,326.97	\$17,832,478.43

EFE-02 ADQUISICIONES DE BIENES

Se detallan las adquisiciones de bienes muebles e inmuebles con su monto global y, en su caso, el porcentaje de estas adquisiciones que fueron realizadas mediante subsidios de capital del sector central. Adicionalmente, revelar el importe de los pagos que durante el período se hicieron por la compra de los elementos citados.

DESCRIPCIÓN	CUARTO TRIMESTRE	ENERO-DICIEMBRE
EDIFICIOS NO RESIDENCIALES	\$1,751,057.55	\$2,846,877.57
EQUIPO DE COMPUTO	742,366.58	1,469,515.78
MOBILIARIO	280,787.68	565,545.80
OTROS ACTIVOS	363,080.00	914,952.06
TOTAL ADQUISICIONES	\$3,137,291.81	\$5,796,891.21

EFE-03 CONCILIACIÓN DE LOS FLUJOS DE EFECTIVO NETOS.

Conciliación de los Flujos de Efectivo Netos de las Actividades de Operación y la cuenta de Ahorro/Desahorro antes de Rubros Extraordinarios.

	2016	2015
Ahorro/Desahorro antes de rubros Extraordinarios	5,112,196.72	2,519,852.02
<i>Movimientos de partidas (o rubros) que no afectan al efectivo.</i>		
Depreciación	4,043,660.62	2,995,217.42
Amortización		
Incrementos en las provisiones	1,068,536.1	
Incremento en inversiones producido por revaluación		
Ganancia/pérdida en venta de propiedad, planta y equipo		
Incremento en cuentas por cobrar		
Disminución en cuentas por cobrar		(475,365.40)
Partidas extraordinarias		

V.- CONCILIACIÓN ENTRE LOS INGRESOS PRESUPUESTARIOS Y CONTABLES, ASÍ COMO ENTRE LOS EGRESOS PRESUPUESTARIOS Y LOS GASTOS CONTABLES.

EFE-04

La conciliación se presenta atendiendo a lo dispuesto por el Acuerdo por el que se emite el formato de conciliación entre los ingresos presupuestarios y contables, así como entre los egresos presupuestarios y los gastos contables.

INSTITUTO TECNOLÓGICO DE ESTUDIOS SUPERIORES DE LA REGIÓN CARBONÍFERA; DR. ROGELIO MONTEMAYOR SEGUY CONCILIACIÓN ENTRE LOS INGRESOS PRESUPUESTALES Y CONTABLES Correspondiente al 1º Enero al 31 de Diciembre del 2016 (Cifras en pesos)		
1.INGRESOS PRESUPUESTARIOS:		68,500,577.18
2.MÁS INGRESOS CONTABLES NO PRESUPUESTARIOS:	0.00	1,004,389.42
Incremento por variación de inventarios		
Disminución del exceso de estimaciones por		
Pérdida o deterioro u obsolescencia		
Disminución del exceso de provisiones		
Otros Ingresos y beneficios varios		
Otros Ingresos contables no presupuestarios	1,004,389.42	
3.MENOS INGRESOS PRESUPUESTARIOS NO CONTABLES		0.00
Productos de capital		
Aprovechamientos capital		
Ingresos derivados de financiamientos		

Otros ingresos presupuestarios no contables

69,504,966.60

4.INGRESOS CONTABLES

EFE-05

**INSTITUTO TECNOLÓGICO DE ESTUDIOS SUPERIORES DE LA REGIÓN CARBONÍFERA; DR.
ROGELIO MONTEMAYOR SEGUY**

Conciliación entre los Egresos Presupuestarios y los Gastos Contables

Del 01 de Enero al 31 de Diciembre del 2016

1. Total de egresos (presupuestarios)		73'497,773.04
2. Menos egresos presupuestarios no contables		5'797,884.11
Mobiliario y equipo de administración	1,783,209.87	
Mobiliario y equipo educacional y recreativo	251,851.71	
Equipo e instrumental médico y de laboratorio	0.00	
Vehículos y equipo de transporte	363,080.00	
Equipo de defensa y seguridad	0.00	
Maquinaria, otros equipos y herramientas	551,872.06	
Otros bienes muebles	2,847,870.47	
Bienes inmuebles	0.00	
Activos intangibles	0.00	
Obra pública en bienes propios	0.00	
Acciones y participaciones de capital	0.00	
Compra de títulos y valores	0.00	
Inversiones en fideicomisos, mandatos y otros análogos	0.00	
Provisiones para contingencias y otras erogaciones especiales	0.00	
Amortización de la deuda pública		
Adeudos de ejercicios fiscales anteriores (ADEFAS)		
Otros Egresos Presupuestales No Contables		
3. Más gastos contables no presupuestales	0.00	4'043,660.03
Estimaciones, depreciaciones, deterioros, obsolescencia y amortizaciones	4'043,660.03	
Provisiones	0.00	
Disminución de inventarios	0.00	
Aumento por insuficiencia de estimaciones por pérdida o deterioro u obsolescencia	0.00	
Aumento por insuficiencia de provisiones	0.00	
Otros Gastos	0.00	

Otros Gastos Contables No Presupuestales	0.00	
	0.00	
4. Total de Gasto Contable (4 = 1 - 2 + 3)		71'743,549.05

b) NOTAS DE MEMORIA

CO-01 CUENTAS DE ORDEN CONTABLE VALORES

CUENTA	SALDO INICIAL	CARGOS	ABONOS	SALDO FINAL
7000.CUENTAS DE ORDEN CONTABLES	0.00	60,929,579.50	60,929,579.50	0.00
7700.INGRESOS (CUENTA PUENTE)	0.00	57,453,924.94	66,825.56	57,387,102.38
7701.INGRESOS EN TRANSITO	0.00	154,605.56	66,825.56	87,780.00
7701.01 INGRESOS EN TRANSITO	0.00	154,605.56	66,825.56	87,780.00
7800.ADEUDOS (CUENTA PUENTE)	0.00	66,825.56	57,453,924.94	(57,387,102.38)
7801.ADEUDOS ALUMNOS	0.00	66,825.56	154,605.56	(87,780.00)
7801.01. ADEUDOS ALUMNOS	0.00	66,825.56	154,605.56	(87,780.00)
7803.ADEUDOS DEL ESTADO			57,299,322.38	(57,299,322.38)
7900. RESERVA	0.00	3,408,826.00	3,408,826.00	0.00
7901. RESERVA PARA ESTIMACIONES		3,408,826.00	0.00	3,408,826.00
7902. ESTIMACIONES EN RESERVA			3,408,826.00	(3,408,826.00)

CO-02 CUENTAS DE ORDEN PRESUPUESTALES.

CUENTA	SALDO INICIAL	CARGOS	ABONOS	SALDO FINAL
8000.CUENTAS DE ORDEN PRESUPUESTARIAS	0.00	694,358,220.14	694,358,220.14	0.00
8100.LEYDEINGRESOS	0.00	694,358,220.14	694,358,220.14	0.00
8110.LEYDEINGRESOS ESTIMADA	0.00	74,678,045.74	0.00	74,678,045.74
8120.LEY DE INGRESOS POR EJECUTAR	0.00	69,504,966.60	87,702,076.81	(18,197,110.21)
8130. MODIFICACIONES A LA LEY DE INGRESOS ESTIMADA	0.00	13,024,031.07	0.00	13,024,031.07

8140. LEY DE INGRESOS DEVENGADA	0.00	69,504,966.60	69,504,966.60	0.00
8150. LEY DE INGRESOS RECAUDADA	0.00	0.00	69,504,966.60	(69,504,966.60)
8.2 PRESUPUESTO DE EGRESOS	0.00	467,646,210.13	467,646,210.13	0.00
8.2.1 Presupuesto de Egresos Aprobado	0.00	0.00	77,745,179.70	(77,745,179.70)
8.2.2 Presupuesto de Egresos por Ejercer	0.00	128,211,640.43	120,298,825.60	7,912,814.83
8.2.3 Modificaciones al Presupuesto de Egresos Aprobado	0.00	46,801,052.50	50,466,460.73	(3,665,408.23)
8.2.4 Presupuesto de Egresos Comprometido	0.00	73,497,773.10	73,497,773.09	0.01
8.2.5 Presupuesto de Egresos Devengado	0.00	73,497,773.09	73,497,773.09	0.00
8.2.6 Presupuesto de Egresos Ejercido	0.00	73,497,773.09	72,140,197.92	1,357,575.17
8.2.7 Presupuesto de Egresos Pagado	0.00	72,140,197.92	0.00	72,140,197.92

c) NOTAS DE GESTIÓN ADMINISTRATIVA

1. INTRODUCCIÓN

Los Estados Financieros de los entes públicos, proveen de información financiera a los principales usuarios de la misma, al Congreso y a los ciudadanos.

El objetivo del presente documento es la revelación del contexto y de los aspectos económicos-financieros más relevantes que influyeron en las decisiones del período, y que deberán ser considerados en la elaboración de los estados financieros para la mayor comprensión de los mismos y sus particularidades.

De esta manera, se informa y explica la respuesta del gobierno a las condiciones relacionadas con la información financiera de cada período de gestión; además, de exponer aquellas políticas que podrían afectar la toma de decisiones en períodos posteriores.

El Instituto Tecnológico de Estudios Superiores de la Región Carbonífera (Instituto) es un organismo público descentralizado de la Administración Pública del Estado de Coahuila, con personalidad jurídica y patrimonio propios, creado mediante Decreto publicado en el Periódico Oficial del Gobierno del Estado de Coahuila de fecha 22 de noviembre de 1991.

Conforme su constitución, el Instituto tiene por objeto, impartir e impulsar la educación superior tecnológica a nivel licenciatura, maestría y doctorado, así como cursos de actualización, especialización y superación académica, en sus modalidades escolar y extraescolar. Se imparten las siguientes carreras: Ingeniería Industrial, Ingeniería en Sistemas Computacionales, Ingeniería Mecatrónica, Ingeniería Electromecánica, Ingeniería en Administración e Ingeniería Petrolera. Los programas de Ingeniería: Industrial, Sistemas Computacionales, Mecatrónica, Electromecánica, han sido acreditados por el Consejo para la Acreditación de la Enseñanza a la Ingeniería (CACEI) y Consejo Nacional de Acreditación de Informática y Computación (CONAIC), ambos organismos externos.

El ITESRC, identifica y declara un decálogo de valores institucionales con el objetivo de lograr un ambiente de trabajo adecuado entre los miembros de la organización que son importantes ya que existe una relación directa entre el desempeño de las actividades y los valores que adoptan las personas que las realizan.

MISIÓN *Formar en los/as estudiantes, habilidades y capacidades científicas, tecnológicas y humanísticas, con sólidas bases académicas, actitud analítica y crítica, dominio de una lengua extranjera; promoviendo la formación de profesionales emprendedores, competitivos, con respeto al medio ambiente y apego a los valores.*

VISIÓN *Ser una Institución de alto desempeño de educación superior tecnológica del estado de Coahuila de Zaragoza y mantener enlaces permanentes con los sectores: privado, público y social en el ámbito nacional e internacional para fortalecer el perfil profesional de los/as estudiantes y contribuir al desarrollo del país.*

DECÁLOGO DE VALORES:

1. **Respeto:** *actuación según convicciones y derechos propios sin dañar a los demás.*
2. **Responsabilidad:** *obligación para consigo mismo y para con los demás.*
3. **Disciplina:** *organización metódica de las tareas y cumplimiento exacto de los deberes.*
4. **Solidaridad:** *colaboración entre individuos para la búsqueda de un mismo objetivo.*
5. **Tenacidad:** *constancia para alcanzar el logro de los objetivos.*
6. **Honestidad:** *rectitud en el pensar, sentir y proceder.*
7. **Lealtad:** *fidelidad y compromiso de adhesión, sinceridad y honradez para con la institución.*
8. **Competitividad:** *capacidad de realizar las actividades con eficiencia y calidad.*
9. **Autenticidad:** *expresión fiel del pensamiento y sentimientos.*
10. **Ecofilia:** *uso responsable y conservación del medio ambiente*

2. PANORAMA ECONÓMICO Y FINANCIERO

Se informará sobre las principales condiciones económico- financieras bajo las cuales el ente público estuvo operando; y las cuales influyeron en la toma de decisiones de la administración; tanto a nivel local como federal.

a) Efectivo.- El efectivo se encuentra representado principalmente por fondos de inversión a la vista y depósitos bancarios valuados a su valor de mercado (costo más rendimiento acumulado).

b) Propiedades y equipo.- Las inversiones en propiedades y equipo se registran a su costo de adquisición o construcción, reconociendo la depreciación de los activos depreciables.

c) Ingresos y egresos.- Los ingresos se reconocen al momento del cobro y los gastos cuando se devengan.

d) Obligaciones laborales.- De conformidad con la Ley Federal de Trabajo, el Instituto tiene obligaciones por concepto de indemnizaciones y primas de antigüedad pagaderas a sus empleados que dejen de prestar sus servicios bajo determinadas circunstancias; reconociendo en cuentas de orden el pasivo laboral determinado en valuación actuarial.

Correlativamente, las relaciones laborales entre el Instituto y sus trabajadores se regirán por las disposiciones del Estatuto Jurídico para los Trabajadores al Servicio del Estado de Coahuila.

3. AUTORIZACIÓN E HISTORIA

Se informará sobre:

- a) Fecha de creación del ente.
- b) Principales cambios en su estructura.

El Instituto Tecnológico de Estudios Superiores de la Región Carbonífera inicia sus actividades el 10 de septiembre de 1991 con las carreras de Ingeniería Industrial y Licenciatura en Informática, iniciando su la construcción de su sede definitiva, en la propia Villa de Agujita, Municipio de Sabinas, Coahuila.

En 1993 es dada de alta la carrera de Ingeniería Electromecánica y en 1996 se abren dos carreras más: Ingeniería en Sistemas Computacionales e Ingeniería Electrónica. En agosto de 2003, se suma a la oferta educativa la carrera de Ingeniería Mecatrónica.

En septiembre de 2003 se logra la Certificación en la Norma ISO 9001:2000 certificando las funciones sustantivas de docencia, investigación, extensión y difusión de la cultura.

En abril del 2009 se recibe la visita del Profr. Humberto Moreira Valdés Gobernador del Estado, quien encabezó la ceremonia protocolaria para la imposición de nombre a nuestra casa de estudios, por lo que ahora portamos con orgullo el nombre del Dr. Rogelio Montemayor Seguy, y el 26 de abril del 2013, se decreta por parte del gobernador del estado el Lic. Rubén Ignacio Moreira Valdez como oficial dicho nombramiento.

En junio de 2008 se realiza con gran éxito el Primer Xtremotec Río, evento que nace con la intención de promover el deporte extremo en la región Carbonífera, así como inculcar entre la población en general, la cultura del cuidado y conservación de nuestros recursos naturales.

Cabe destacar nuestro sincero agradecimiento a todos los directores generales que en su momento contribuyeron con la gestión para el crecimiento institucional: Ing. José Claudio Tamez Sáenz, Ing. Argelia Bortoni González, Lic. Jesús Ciro López Dávila, Profr. e Ing. Ramiro Flores Morales y el M.C. Sergio Villarreal Cárdenas hasta el mes de abril del 2015, quedando como Directora Interina la M.C. Ethel Margarita Hernández Alemán quien cumplió cabalmente con la encomienda hasta el 24 de agosto que nombran al M.C Alejandro Merced Valdés Aguirre

Con la ardua labor de los directores y personal se ha logrado acreditar el 100% de las carreras ofrecidas y hasta la fecha se han mantenido al ser evaluadas por organismos externos nacionales.

Con ello, se puede decir que el 100% de sus alumnos, están inscritos en programas reconocidos por su buena calidad educativa.

Además gracias a su interés en lograr los más altos estándares en calidad educativa, se logra que esta casa de estudios sea reconocida a nivel nacional por cuatro años consecutivos, otorgándole el Reconocimiento SEP a la Calidad Educativa 2009 y 2010 y el Reconocimiento SEP a la Excelencia Educativa 2011 y 2012.

4. ORGANIZACIÓN Y OBJETO SOCIAL

Se informará sobre:

- a) Objeto social.
- b) Principal actividad.
- c) Ejercicio fiscal.
- d) Régimen jurídico.

- e) Consideraciones fiscales del ente: revelar el tipo de contribuciones que esté obligado a pagar o retener.
- f) Estructura organizacional básica.
- g) Fideicomisos, mandatos y análogos de los cuales es fideicomitente o fideicomisario.

a) Objeto social; Conforme su constitución, el Instituto tiene por objeto impartir e impulsar la educación superior tecnológica a nivel licenciatura, maestría y doctorado, así como cursos de actualización, especialización y superación académica, en sus modalidades escolar y extraescolar. Se imparten las siguientes carreras: Ingeniería Industrial, Ingeniería en Sistemas Computacionales, Licenciatura en Informática, Ingeniería Mecatrónica, Ingeniería Electromecánica e Ingeniería en Administración. Los programas de Ingeniería: Industrial, Sistemas Computacionales, Mecatrónica, Electromecánica y Licenciatura en Informática, han sido acreditados por el Consejo para la acreditación de la Enseñanza a la Ingeniería (CACEI) y Consejo Nacional de Acreditación de Informática y Computación (CONAIC), ambos organismos externos.

b) Principal actividad; Desde su creación, este Instituto ha tenido como prioridad formar en los alumnos habilidades y capacidades científicas, tecnológicas y humanísticas con sólidas bases académicas, actitud analítica y crítica, dominio de una lengua extranjera; promoviendo la formación de profesionistas emprendedores, competitivos, con respeto al medio ambiente y apego a los valores cívicos y éticos; velando siempre por alcanzar la excelencia educativa. Con ese propósito el ITESRC, se compromete a brindar un servicio educativo de Calidad, centrado en el aprendizaje, para garantizar la aportación de profesionales que contribuyan al desarrollo sustentable de su entorno, a través de la mejora continua de sus procesos y funciones sustantivas de docencia, investigación, extensión y difusión de la cultura.

c) Ejercicio fiscal; Ejercicio 2016

d) Régimen jurídico; El Instituto Tecnológico de Estudios Superiores de la Región Carbonífera en su calidad de organismo público descentralizado de la Administración Pública del Estado, no es contribuyente del Impuesto Sobre la Renta, conforme al Título III de la Ley de la materia; sin embargo tiene la obligación de retener y enterar dicho impuesto y exigir la documentación que reúna los requisitos fiscales para su deducción en el Impuesto Sobre la Renta cuando haga pagos a terceros que estén obligados a ello en los términos de la Ley del Impuesto Sobre la Renta (LISR) y causara dicho impuesto en el caso que se determine remanente distribuibles por partidas establecidas en los dos últimos párrafos del artículo 79 de la Ley, enterando el impuesto a cargo que resulte de aplicar sobre dicho remanente distribuibles, la tasa máxima para aplicarse sobre el excedente del límite inferior que establece la tarifa contenida en el Artículo 152.

A partir del ejercicio 2014 el artículo 32-A el Código Fiscal de la Federación vigente no contempla a las personas morales con fines no lucrativos para que opten por presentar dictamen fiscal. En consecuencia, el Instituto no dictaminará sus Estados Financieros para efectos fiscales por el ejercicio 2015.

e) Consideraciones fiscales del ente: revelar el tipo de contribuciones que esté obligado a pagar o retener.

Aún y cuando de conformidad con el artículo 79 citado, el Instituto no se considera contribuyente del ISR, pero tiene las siguientes obligaciones:

- Presentar la declaración y pago provisional mensual de retenciones del Impuesto Sobre la Renta (ISR) por sueldos y salarios.
- Presentar la declaración anual del ISR donde se informe sobre los pagos y retenciones de servicios profesionales.
- Presentar la declaración anual donde se informe sobre las retenciones de los trabajadores que recibieron sueldos y salarios y trabajadores asimilados a salarios.

- Presentar la declaración y pago provisional mensual del ISR por las retenciones realizadas a los trabajadores asimilados a salarios.
- Presentar la declaración informativa anual de Subsidio para el Empleo.
- Presentar la declaración y pago provisional mensual del ISR por las retenciones realizadas por servicios profesionales.

f). Estructura organizacional básica: (Anexo)

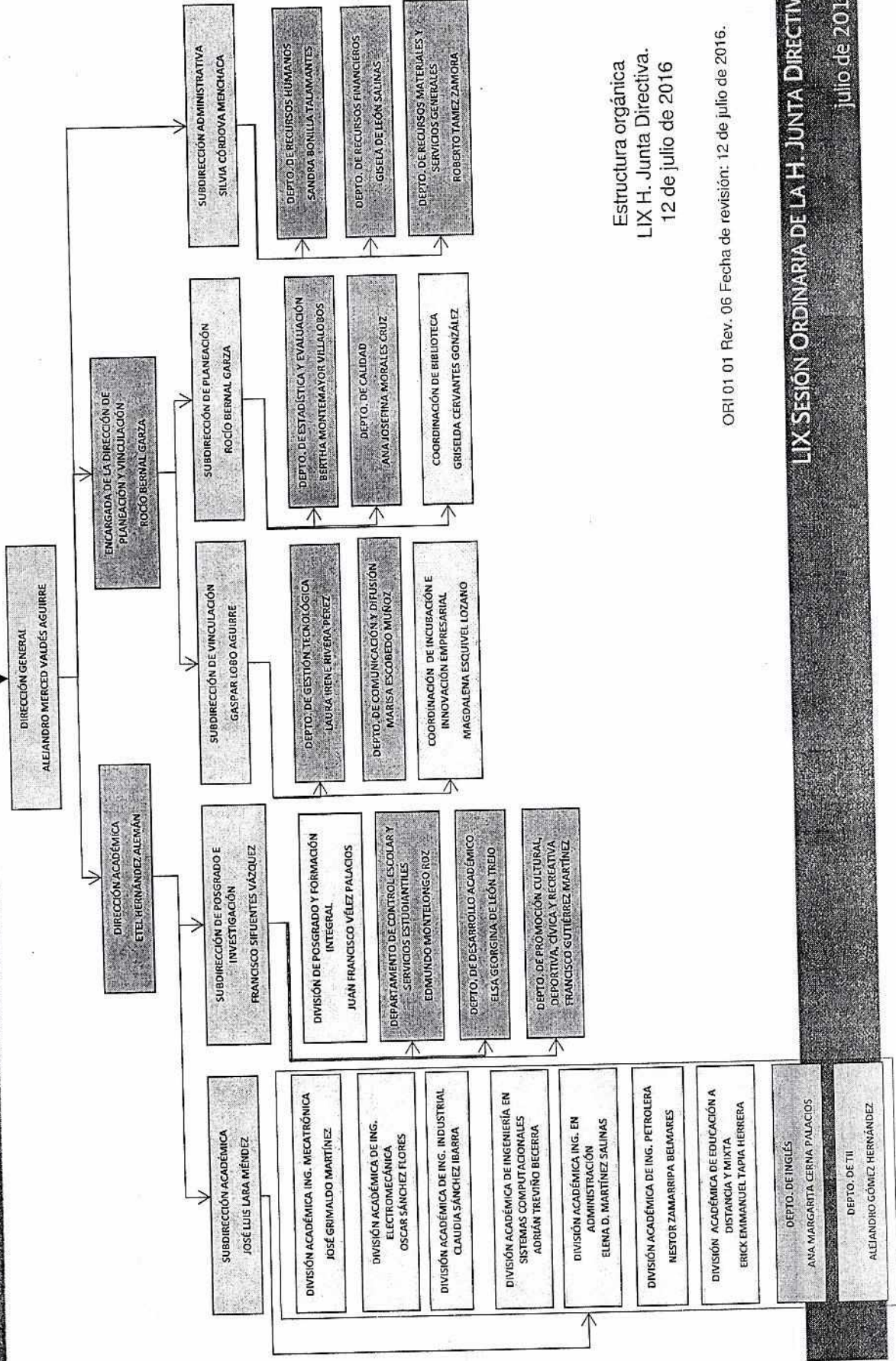


TEC CARBONÍFERA
www.tec-carbonifera.edu.mx



Instituto Tecnológico de Estudios Superiores de la Región Carbonífera
Dr. Rogelio Montemayor Seguy

H. JUNTA DIRECTIVA



Estructura orgánica.
LIX H. Junta Directiva.
12 de julio de 2016

ORI 01 01 Rev. 06 Fecha de revisión: 12 de julio de 2016.

LIX SESIÓN ORDINARIA DE LA H. JUNTA DIRECTIVA
Julio de 2016

g).-Fideicomisos, mandatos y análogos de los cuales es fideicomitente o fideicomisario. No aplica.

5. BASES DE PREPARACIÓN DE LOS ESTADOS FINANCIEROS

Se informará sobre:

a) Si se ha observado la normatividad emitida por el CONAC y las disposiciones legales aplicables.

b) La normatividad aplicada para el reconocimiento, valuación y revelación de los diferentes rubros de la información financiera, así como las bases de medición utilizadas para la elaboración de los estados financieros; por ejemplo: costo histórico, valor de realización, valor razonable, valor de recuperación o cualquier otro método empleado y los criterios de aplicación de los mismos.

c) Postulados básicos.

Las bases de preparación de los Estados Financieros del Instituto Tecnológico de Estudios Superiores de la Región Carbonífera; Dr. Rogelio Montemayor Seguy, aplican los Postulados Básicos de sustancia económica, entes públicos, existencia permanente, revelación suficiente, importancia relativa, registro e integración presupuestaria, devengo contable del ingreso, valuación, dualidad económica y consistencia. Sin embargo, aún se encuentran en fase de desarrollo de los diferentes rubros de la información financiera

d) Normatividad supletoria. En caso de emplear varios grupos de normatividades (normatividades supletorias), deberá realizar la justificación razonable correspondiente, su alineación con los PBCG y a las características cualitativas asociadas descritas en el MCCG (documentos publicados en el Diario Oficial de la Federación, agosto 2009).

No se aplica normatividad contable supletoria

e) Para las entidades que por primera vez estén implementando la base devengado de acuerdo a la Ley de Contabilidad, deberán:

- Revelar las nuevas políticas de reconocimiento;

Ingresos: Los ingresos se reconocen cuando se tiene el derecho de cobro o se devengan de acuerdo a los lineamientos emitidos por el CONAC

Con la finalidad de atender a los momentos contables del ingreso se consideran los siguientes lineamientos de registro:

- El momento contable del ingreso estimado es el que se aprueba anualmente por la Junta Directiva del Instituto (POA) e incluyen los ingresos propios, estatales y federales.
- El ingreso modificado consiste en incorporar en su caso, las modificaciones al ingreso aprobado.
- El ingreso devengado se realizará en los siguientes casos: o Cuando se cuente con los elementos que identifiquen el hecho imponible al deudor (acreditado o terceros) y que pueda establecer un importe, emitiendo un documento de pago, señalando fecha límite para realizarlo conforme a las leyes y lineamientos aplicables.
- Las participaciones se registrarán al momento de la percepción de los recursos.
- Las aportaciones federales se registran conforme al calendario de pago.
- Ingreso recaudado, es el momento que refleja el cobro en efectivo o cualquier otro medio de pago de los conceptos referidos en el clasificador por rubro de ingresos.

Egresos: Los egresos se encuentran reconocidos al costo histórico en el momento en que se devengan.

- El gasto comprometido refleja la aprobación por autoridad competente de un acto administrativo, u otro instrumento jurídico que formaliza una relación jurídica con terceros, para la adquisición de bienes y servicios o ejecución de obras. En el caso de la obra, el registro del compromiso se realizará al formalizarse el contrato por autoridad competente.
- El gasto devengado, refleja el reconocimiento de obligaciones de pago a favor de terceros por la recepción de conformidad de bienes, servicios y obras oportunamente contratados.
- El gasto pagado, refleja la cancelación total o parcial de las obligaciones de pago, que se concreta mediante el desembolso de efectivo o cualquier otro medio de pago.

- Su plan de implementación;

- 2012: Durante este ejercicio se configuró el nuevo sistema SIIF con algunos instrumentos técnicos para llevar a cabo la migración de saldos del ejercicio 2010 y empezar a capturar todo el ejercicio 2011 y 2012 y dar cumplimiento a la Ley General de Contabilidad Gubernamental. Se adoptó el Plan de Cuentas, el Clasificador por Objeto del Gasto y el Clasificador por Rubro de Ingresos.
- 2013: *Todavía en 2013 se llevaban 2 sistemas a la vez, dado que no se podía empear el sistema SIIF, debido a una serie de errores del sistema, fue hasta el tercer trimestre del 2013 que se presentó el avance financiero con el sistema SIIF el cual se apega más a la normatividad de la Ley General de Contabilidad Gubernamental.*
- En el ejercicio 2014 se empezó a llevar el sistema SIIF solamente, tratando de cumplir con la Ley General de Contabilidad Gubernamental, pero a la fecha no se ha hecho ninguna actualización del sistema por lo que existen varios reportes que no los genera.
- En este ejercicio 2016 se implementó el sistema SAAG, se realizó la carga masiva de las pólizas de SIIF hasta el mes de mayo y hasta Octubre 2016 se estuvieron llevando a la par los dos sistemas y a partir de noviembre únicamente con el sistema SAAG.

- Revelar los cambios en las políticas, la clasificación y medición de las mismas, así como su impacto en la información financiera, y

En el marco de la Ley General de Contabilidad Gubernamental, el Instituto Tecnológico de Estudios Superiores de la Región Carbonífera; Dr. Rogelio Montemayor Seguy realizó la configuración y parametrización en su sistema contable y presupuestal, conforme a las características de estructura, diseño y operación que indica esta Ley. Las adecuaciones consistieron en la adopción de los siguientes instrumentos técnicos: Plan de cuentas, Clasificador por Objeto del Gasto, Clasificador por Rubro de Ingresos y Lista de Cuentas.

Es importante destacar la adecuación a los criterios de registro en los siguientes rubros:

- *Ingresos:* En materia del Ingreso se adoptó el clasificador por rubro de ingresos presupuestarios del Instituto acorde con criterios legales, internacionales y contables, claro, preciso, integral y útil, que posibilite un adecuado registro y presentación de las operaciones.

Egresos: En materia de Egresos, se adoptó el clasificador por objeto del gasto, Clasificador por tipo de gasto, clasificación funcional del gasto

emitido por la CONAC. La estructura del clasificador por objeto del gasto se diseñó con un nivel de desagregación que permite que sus cuentas faciliten el registro único de todas las transacciones con incidencia económica-financiera es por ello que la armonización se realiza a tercer dígito que corresponde a la partida genérica.

- Presentar los últimos estados financieros con la normatividad anteriormente utilizada con las nuevas políticas para fines de comparación en la transición a la base devengado.

6. POLÍTICAS DE CONTABILIDAD SIGNIFICATIVAS

Se informará sobre:

- a) Actualización: se informará del método utilizado para la actualización del valor de los activos, pasivos y Hacienda Pública/Patrimonio y las razones de dicha elección. Así como informar de la desconexión o reconexión inflacionaria.
- b) Informar sobre la realización de operaciones en el extranjero y de sus efectos en la información financiera gubernamental.
- c) Método de valuación de la inversión en acciones de Compañías subsidiarias no consolidadas y asociadas.
- d) Sistema y método de valuación de inventarios y costo de lo vendido.

e) Beneficios a empleados: revelar el cálculo de la reserva actuarial, valor presente de los ingresos esperados comparado con el valor presente de la estimación de gastos tanto de los beneficiarios actuales como futuros.

Con antigüedad de 15 años

	Menores	Mayor Igual	Total
Número de empleados	95	80	175
Nómina anual:	17,207,914	18,044,219	35,252,133
Valor presente de sueldos futuros	186,789,675	195,390,839	382,180,514
Edad promedio actual:	41	49	45
Edad promedio de ingreso	34	29	32
Antigüedad promedio:	7	20	13
Edad promedio de retiro:	65	65	65
Vida laboral remanente promedio:	16	13	14
Sueldo mensual promedio:	15,095	18,796	16,787
Obligación total inmediata:			
Prima Antigüedad por separación voluntaria	-	2,873,414	2,873,414
Prima Antigüedad por despido	1,204,915	2,873,414	4,078,329
Indemnización legal por Despido	11,062,926	25,299,890	36,362,816
Prima de Antigüedad al cierre del ejercicio 2015:			
Obligaciones por beneficios definidos:			2,610,814
Perdidas/(ganancias) actuariales a ORI			(337,760)
Pasivo/Activo Neto Proyectado			2,610,814
Costo Neto del Periodo cierre 2016			441,870
Costo Neto del Periodo esperado 2017			430,157
Indemnización legal al cierre del ejercicio 2015:			
Obligaciones por beneficios definidos:			798,012
Perdida/(ganancias) actuariales a ORI			(18,531)
Pasivo/Activo Neto proyectado			798,012
Costo neto del periodo cierre 2016			91,659
Costo neto del periodo esperado 2017			103,452

Las cifras anteriores se registraron en las cuentas de orden contables 7901 Reserva para estimaciones y 7902 Estimaciones en reserva por \$3'408,826.00

Adicionalmente, el estudio actuarial refleja los siguientes montos por obligación inmediata al 31 de diciembre de 2016:

Prima de antigüedad por separación voluntaria	\$ 2'873,414
Prima de antigüedad por despido	4'078,329
Indemnización legal por despido	36'362,816

f) Provisiones: objetivo de su creación, monto y plazo. Se crea provisión de estímulo al desempeño docente por \$ 1,068,536.10 el cual se pagará en el ejercicio 2017.

g) Reservas: objetivo de su creación, monto y plazo. " Esta nota no le aplica al ente público"

h) Cambios en políticas contables y corrección de errores junto con la revelación de los efectos que se tendrá en la información financiera del Instituto, ya sea retrospectivos o prospectivos. Se registró complemento a la depreciación acumulada al cierre del 2015 por \$ 565,151.82, la depreciación de las bajas de activo fijo por \$ 670,797.74, foto multas cobradas a los empleados del 2015 por \$ 9,012.98, reclasificación de gasto a activo fijo por \$2,821,678.22, retención de contribuciones a empleados \$ 73,491.34 y sobrante de ingresos FNE \$ 114.00

i) Reclasificaciones: se deben revelar todos aquellos movimientos entre cuentas por efectos de cambios en los tipos de operaciones. " Esta nota no le aplica al Instituto"

j) Depuración y cancelación de saldos. " Esta nota no le aplica al Instituto"

7. POSICIÓN EN MONEDA EXTRANJERA Y PROTECCIÓN POR RIESGO CAMBIARIO

Se informará sobre:

- a) Activos en moneda extranjera. " Esta nota no le aplica al ente público"
- b) Pasivos en moneda extranjera. " Esta nota no le aplica al ente público"
- c) Posición en moneda extranjera. " Esta nota no le aplica al ente público"
- d) Tipo de cambio. " Esta nota no le aplica al ente público"
- e) Equivalente en moneda nacional. " Esta nota no le aplica al ente público"

Lo anterior, por cada tipo de moneda extranjera que se encuentre en los rubros de activo y pasivo.

Adicionalmente, se informará sobre los métodos de protección de riesgo por variaciones en el tipo de cambio.

8. REPORTE ANALÍTICO DEL ACTIVO

Debe mostrar la siguiente información:

- a) Vida útil o porcentajes de depreciación, deterioro o amortización utilizados en los diferentes tipos de activos. Los bienes muebles están registrados al costo de adquisición, al cierre del año 2015 se inició registró la depreciación acumulada y continua a la fecha.
- b) Cambios en el porcentaje de depreciación o valor residual de los activos. Los bienes muebles están registrados al costo de adquisición, los porcentajes de depreciación son los emitidos por la CONAC y el DOF.
- c) Importe de los gastos capitalizados en el ejercicio, tanto financieros como de investigación y desarrollo. "Esta nota no le aplica al ente público".
- d) Riesgos por tipo de cambio o tipo de interés de las inversiones financieras. "Esta nota no le aplica al ente público".
- e) Valor activado en el ejercicio de los bienes construidos por la entidad. "Esta nota no le aplica al ente público".
- f) Otras circunstancias de carácter significativo que afecten el activo, tales como bienes en garantía, señalados en embargos, litigios, títulos de inversiones entregados en garantías, baja significativa del valor de inversiones financieras, etc. "Esta nota no le aplica al ente público".
- g) Desmantelamiento de Activos, procedimientos, implicaciones, efectos contables. "Esta nota no le aplica al ente público".
- h) Administración de activos; planeación con el objetivo de que el ente los utilice de manera más efectiva. "Esta nota no le aplica al ente público".

Adicionalmente, se deben incluir las explicaciones de las principales variaciones en el activo, en cuadros comparativos como sigue:

- a) Inversiones en valores.

Durante el año 2016, las variaciones en las cuentas bancarias han sido las siguientes:

CUENTA	SALDO INICIAL	SALDO FINAL	VARIACION
19000703087 (Propios)	\$ - 181,125.07	\$ 428,687.82	\$ 609,812.89
19000703117 (Estado)	2,683,139.31	21,590.54	(2,661,548.77)
19000703354 (Federal)	6,536,497.72	1,068,753.85	(5,467,743.87)
19001550381(Fed. FNE)	590,918.00	0.00	(590,918.00)
19001518828(Fed. FNE)	89.39	0.00	(89.39)
1901550438 (Federal PROEXOE)	0.00	3,794,754.97	3,794,754.97
1901550446 (Estado FNE)	0.00	21,984.00	21,984.00
19001561391 (Fed.Cominsa)	0.00	4,059,660.00	4,059,660.00
70032113725 (Fed.Prodep)	0.00	4.04	4.04
76179729 (Inversión)	8,202,959.08	2,330,891.75	(5,872,067.33)
	17,832,478.43	11,726,326.97	(6,106,151.46)

- b) Patrimonio de Organismos descentralizados de Control Presupuestario Indirecto. "Esta nota no le aplica al ente público"
- c) Inversiones en empresas de participación mayoritaria. "Esta nota no le aplica al ente público"
- d) Inversiones en empresas de participación minoritaria. "Esta nota no le aplica al ente público"
- e) Patrimonio de organismos descentralizados de control presupuestario directo, según corresponda. "Esta nota no le aplica al ente público"

9. FIDEICOMISOS, MANDATOS Y ANÁLOGOS

Se deberá informar:

- a) Por ramo administrativo que los reporta. "Esta nota no le aplica al ente público"
- b) Enlistar los de mayor monto de disponibilidad, relacionando aquéllos que conforman el 80% de las disponibilidades. "Esta nota no le aplica al ente público"

10. REPORTE DE LA RECAUDACIÓN

- a) Análisis del comportamiento de la recaudación correspondiente al ente público o cualquier tipo de ingreso, de forma separada los ingresos locales de los federales.

Los ingresos correspondientes al año 2016 se desglosan de la siguiente manera:

CONCEPTO	MONTO
PARTICIPACIONES FEDERALES	\$ 33,051,616.03
PARTICIPACIONES ESTATALES	17,160,000.00
PARTICIPACIONES ESTATAL FNE	23,028.00
PARTICIPACIONES FEDERALES PROEXOE	3,785,987.00
PARTICIPACIONES FEDERALES PRODEP	210,000.00
PARTICIPACIONES FEDERALES COMIMSA	4,055,033.00
INGRESOS PROPIOS	11,126,879.73
OTROS INGRESOS	92,422.84
TOTAL INGRESOS 2016	69,504,966.60

Los ingresos propios se integran como sigue:

BECAS DE EXCELENCIA	407,400.00
BECAS POR FAMILIAR	317,100.00
BECAS POR TRABAJADOR	155,400.00
BECAS SOCIOECONÓMICAS	48,300.00
CAMBIO DE ESPECIALIDAD	600.00
CAMBIO DE HORARIOS ALTAS Y BAJAS	83,450.00
CERTIFICADO PARCIAL	1,500.00
CONSTANCIAS	37,450.00
CONVALIDACIÓN DE MATERIAS	800.00
CREDENCIAL DE BIBLIOTECA	220.00
CREDENCIAL ITSRC	780.00
CREDENCIAL ITSRC EXTRA VIO	1,850.00
CURSO DE VERANO DE INGLES	203,500.00
CURSO DE INGLES (2 O MAS HERMANOS)	104,800.00
CURSO DE INGLES (ALUMNOS ITESRC)	526,750.00
CURSO DE INGLES (ESTUDIANTES EXTERNOS)	506,684.71
CURSO DE INGLÉS (EX ALUMNOS NO TITULADO	6,000.00
CURSO DE INGLES (HIJOS DE TRABAJADORES DEL ITESRC)	25,601.11
CURSO DE INGLES (PERSONAL EXTERNO)	42,600.00
CURSO DE INVIERNO DE INGLES	57,000.00
CURSOS A EMPRESAS	144,369.89
CURSOS A EMPRESAS	34,578.28
CURSOS DE VERANO	103,010.00
EQUIVALENCIA DE MATERIAS	3,000.00
EVENTO DEPORTIVO	39,000.00
EXAMEN DE ADMISION	264,000.00
EXAMEN ESPECIAL	7,800.00
EXAMEN GLOBAL	34,100.00
EXAMEN TOEFL ITP	141,093.34
EXAMEN TOEFL ITP PERSONAL EXTERNO	27,246.66
INSCRIPCION	5,253,200.00
INSCRIPCIONES TARDIAS	1,195,120.00
KARDEX DEL ALUMNO	8,800.00
LIBRO DE INGLES	273,556.68
LIBROS	200.00
MAQUINA DE CONDONES	2,310.00
MÁQUINAS DE CONDONES	530.00
MULTAS CENTRO DE INFORMACION	2,730.00
OTROS	160.00
OTROS	800.00
PROYECTO DE INCUBADORA	11,800.00
RENDIMIENTOS FINANCIEROS	229,356.06
RENTA DE CAFETERIA	44,100.00
RENTA DE PAPELERIA	8,500.00
REPOSICION DE HORARIO	40.00
SOUVENIR TECNOLÓGICO	22,060.00
TARJETAS DE IMPRESION	4,678.00
TRAMITES DE TITULACION	429,465.00
VENTA DE EQUIPO DE TRANSPORTE	312,000.00
VENTA DE MATERIAL ELÉCTRICO	1,490.00
TOTAL INGRESOS PROPIOS	11,126,879.73

11. INFORMACIÓN SOBRE LA DEUDA Y EL REPORTE ANALÍTICO DE LA DEUDA

“Esta nota no le aplica al Instituto, ya que no se cuenta con Deuda”

b) Información de manera agrupada por tipo de valor gubernamental o instrumento financiero en la que se consideren intereses, comisiones, tasa, perfil de vencimiento y otros gastos de la deuda. “Esta nota no le aplica al Instituto”

12. CALIFICACIONES OTORGADAS

Informar, tanto del ente público como cualquier transacción realizada, que haya sido sujeta a una calificación crediticia. “Esta nota no le aplica al ente público”

13. PROCESO DE MEJORA

Se informará de:

a) Principales Políticas de control interno. La adecuación de las estructuras contables y presupuestales al sistema SAAG y en el marco de la armonización contable, implicaron la modificación a los procesos de registro en el sistema.

b) Medidas de desempeño financiero, metas y alcance.

Se continua trabajando en el cambio transcendental que es el proceso de armonización contable, para atender en tiempo y forma el nuevo esquema de la contabilidad gubernamental y generando así los beneficios en materia de información financiera, transparencia y rendición de cuentas.

14. INFORMACIÓN POR SEGMENTOS

Cuando se considere necesario se podrá revelar la información financiera de manera segmentada debido a la diversidad de las actividades y operaciones que realizan los entes públicos, ya que la misma proporciona información acerca de las diferentes actividades operativas en las cuales participa, de los productos o servicios que maneja, de las diferentes áreas geográficas, de los grupos homogéneos con el objetivo de entender el desempeño del ente, evaluar mejor los riesgos y beneficios del mismo, y entenderlo como un todo y sus partes integrantes.

Consecuentemente, esta información contribuye al análisis más preciso de la situación financiera, grados y fuentes de riesgo y crecimiento potencial de negocio. “Esta nota no le aplica al ente público”

15. EVENTOS POSTERIORES AL CIERRE

El ente público informará el efecto en sus estados financieros de aquellos hechos ocurridos en el período posterior al que informa, que proporcionan mayor evidencia sobre eventos que le afectan económicamente y que no se conocían a la fecha de cierre. “Esta nota no le aplica al Instituto”

16. PARTES RELACIONADAS

Se debe establecer por escrito que no existen partes relacionadas que pudieran ejercer influencia significativa sobre la toma de decisiones financieras y operativas. “Esta nota no le aplica al ente público”

17. RESPONSABILIDAD SOBRE LA PRESENTACIÓN RAZONABLE DE LA INFORMACIÓN CONTABLE

La Información Contable deberá estar firmada en cada página de la misma e incluir al final la siguiente leyenda:
"Bajo protesta de decir verdad declaramos que los Estados Financieros y sus notas, son razonablemente correctos
y son responsabilidad del emisor". Lo anterior, no será aplicable para la información contable consolidada.

Agujita, Coahuila, al 31 de Diciembre de 2016



C.P. Silvia Córdoba Menchaca
Subdirectora Administrativa



M. C. Alejandro Merced Valdés Aguirre
Director General



Gobierno de
Coahuila



BALANZA DE COMPROBACIÓN
Del 01 de Enero al 31 DE Diciembre del 2016.

CUENTA	CUENTA CONTABLE	SALDO INICIAL	CARGOS	ABONOS	SALDO FINAL
1000	ACTIVO	\$46,862,016.48	\$250,845,400.84	\$253,300,736.65	\$44,406,680.67
1100	ACTIVO CIRCULANTE	\$17,832,997.35	\$240,948,591.97	\$247,011,407.16	\$11,770,182.16
1110	EFFECTIVO Y EQUIVALENTES	\$17,832,478.43	\$166,322,077.72	\$172,428,229.18	\$11,726,326.97
1111	EFFECTIVO	\$0.00	\$57,475,749.81	\$57,475,749.81	\$0.00
1112	BANCOS/TESORERÍA	\$9,629,519.35	\$105,016,594.20	\$105,250,678.33	\$9,395,435.22
1113	BANCOS/DEPENDENCIAS Y OTROS	\$0.00	\$0.00	\$0.00	\$0.00
1114	INVERSIONES TEMPORALES (HASTA 3 MESES)	\$8,202,959.08	\$3,829,733.71	\$9,701,801.04	\$2,330,891.75
1115	FONDOS CON AFECTACIÓN ESPECÍFICA	\$0.00	\$0.00	\$0.00	\$0.00
1116	DEPÓSITOS DE FONDOS DE TERCEROS EN GARANTÍA Y/O ADMII	\$0.00	\$0.00	\$0.00	\$0.00
1119	OTROS EFECTIVOS Y EQUIVALENTES	\$0.00	\$0.00	\$0.00	\$0.00
1120	DERECHOS A RECIBIR EFECTIVO O EQUIVALENTES	\$518.92	\$72,762,143.01	\$72,762,556.74	\$105.19
1121	INVERSIONES FINANCIERAS DE CORTO PLAZO	\$0.00	\$0.00	\$0.00	\$0.00
1122	CUENTAS POR COBRAR A CORTO PLAZO	\$0.00	\$58,285,664.03	\$58,285,664.03	\$0.00
1123	DEUDORES DIVERSOS POR COBRAR A CORTO PLAZO	\$518.92	\$2,376,029.11	\$2,376,442.84	\$105.19
1124	INGRESOS POR RECUPERAR A CORTO PLAZO	\$0.00	\$11,219,302.57	\$11,219,302.57	\$0.00
1125	DEUDORES POR ANTICIPOS DE LA TESORERÍA A CORTO PLAZO	\$0.00	\$19,457.30	\$19,457.30	\$0.00
1126	PRÉSTAMOS OTORGADOS A CORTO PLAZO	\$0.00	\$861,690.00	\$861,690.00	\$0.00
1129	OTROS DERECHOS A RECIBIR EFECTIVO O EQUIVALENTES A CC	\$0.00	\$0.00	\$0.00	\$0.00
1130	DERECHOS A RECIBIR BIENES O SERVICIOS	\$0.00	\$0.00	\$0.00	\$0.00
1131	ANTICIPO A PROVEEDORES POR ADQUISICIÓN DE BIENES Y PRE	\$0.00	\$1,864,371.24	\$1,820,621.24	\$43,750.00
1132	ANTICIPO A PROVEEDORES POR ADQUISICIÓN DE BIENES INMUI	\$0.00	\$1,864,371.24	\$1,820,621.24	\$43,750.00
1133	ANTICIPO A PROVEEDORES POR ADQUISICIÓN DE BIENES INTAI	\$0.00	\$0.00	\$0.00	\$0.00
1134	ANTICIPO A CONTRATISTAS POR OBRAS PÚBLICAS A CORTO PL	\$0.00	\$0.00	\$0.00	\$0.00
1139	OTROS DERECHOS A RECIBIR BIENES O SERVICIOS A CORTO PL	\$0.00	\$0.00	\$0.00	\$0.00
1140	INVENTARIOS	\$0.00	\$0.00	\$0.00	\$0.00
1141	INVENTARIO DE MERCANCIAS PARA VENTA	\$0.00	\$0.00	\$0.00	\$0.00
1142	INVENTARIO DE MERCANCIAS TERMINADAS	\$0.00	\$0.00	\$0.00	\$0.00
1143	INVENTARIO DE MERCANCIAS EN PROCESO DE ELABORACIÓN	\$0.00	\$0.00	\$0.00	\$0.00
1144	INVENTARIO DE MATERIAS PRIMAS, MATERIALES Y SUMINISTRO	\$0.00	\$0.00	\$0.00	\$0.00
1145	BIENES EN TRÁNSITO	\$0.00	\$0.00	\$0.00	\$0.00
1150	ALMACENES	\$0.00	\$0.00	\$0.00	\$0.00
1151	ALMACÉN DE MATERIALES Y SUMINISTROS DE CONSUMO	\$0.00	\$0.00	\$0.00	\$0.00
1160	ESTIMACIÓN POR PÉRDIDA O DETERIORO DE ACTIVOS CIRCULA	\$0.00	\$0.00	\$0.00	\$0.00
1161	ESTIMACIONES PARA CUENTAS INCOBRABLES POR DERECHOS	\$0.00	\$0.00	\$0.00	\$0.00
1162	ESTIMACIÓN POR DETERIORO DE INVENTARIOS	\$0.00	\$0.00	\$0.00	\$0.00
1190	OTROS ACTIVOS CIRCULANTES	\$0.00	\$0.00	\$0.00	\$0.00
1191	VALORES EN GARANTÍA	\$0.00	\$0.00	\$0.00	\$0.00

1192	BIENES EN GARANTÍA (EXCLUYE DEPÓSITOS DE FONDOS)	\$0.00	\$0.00	\$0.00	\$0.00
1193	BIENES DERIVADOS DE EMBARGOS, DECOMISOS, ASEGURAMIE	\$0.00	\$0.00	\$0.00	\$0.00
1194	Adquisición con Fondos de Terceros.	\$0.00	\$0.00	\$0.00	\$0.00
1200	ACTIVO NO CIRCULANTE	\$29,029,019.13	\$9,896,808.87	\$6,289,329.49	\$32,636,498.51
1210	INVERSIONES FINANCIERAS A LARGO PLAZO	\$0.00	\$0.00	\$0.00	\$0.00
1211	INVERSIONES A LARGO PLAZO	\$0.00	\$0.00	\$0.00	\$0.00
1212	TÍTULOS Y VALORES A LARGO PLAZO	\$0.00	\$0.00	\$0.00	\$0.00
1213	FIDEICOMISOS, MANDATOS Y CONTRATOS ANÁLOGOS	\$0.00	\$0.00	\$0.00	\$0.00
1214	PARTICIPACIONES Y APORTACIONES DE CAPITAL	\$0.00	\$0.00	\$0.00	\$0.00
1220	DERECHOS A RECIBIR EFECTIVO O EQUIVALENTES A LARGO PL	\$0.00	\$0.00	\$0.00	\$0.00
1221	DOCUMENTOS POR COBRAR A LARGO PLAZO	\$0.00	\$0.00	\$0.00	\$0.00
1222	DEUDORES DIVERSOS A LARGO PLAZO	\$0.00	\$0.00	\$0.00	\$0.00
1223	INGRESOS POR RECUPERAR A LARGO PLAZO	\$0.00	\$0.00	\$0.00	\$0.00
1224	PRÉSTAMOS OTORGADOS A LARGO PLAZO	\$0.00	\$0.00	\$0.00	\$0.00
1229	OTROS DERECHOS A RECIBIR EFECTIVO O EQUIVALENTES A LA	\$0.00	\$0.00	\$0.00	\$0.00
1230	BIENES INMUEBLES, INFRAESTRUCTURA Y CONSTRUCCIONES E	\$16,363,928.53	\$6,195,860.13	\$526,310.84	\$22,033,477.82
1231	TERRENOS	\$3,346,500.00	\$0.00	\$0.00	\$3,346,500.00
1232	VIVIENDAS	\$0.00	\$0.00	\$0.00	\$0.00
1233	EDIFICIOS NO HABITACIONALES	\$13,017,428.53	\$5,670,542.86	\$993.57	\$18,686,977.82
1234	INFRAESTRUCTURA	\$0.00	\$0.00	\$0.00	\$0.00
1235	CONSTRUCCIONES EN PROCESO EN BIENES DE DOMINIO PÚBLI	\$0.00	\$0.00	\$0.00	\$0.00
1236	CONSTRUCCIONES EN PROCESO EN BIENES PROPIOS	\$0.00	\$525,317.27	\$0.00	\$0.00
1239	OTROS BIENES INMUEBLES	\$0.00	\$0.00	\$0.00	\$0.00
1240	BIENES MUEBLES	\$32,699,898.79	\$2,950,013.04	\$1,074,068.84	\$34,575,842.99
1241	MOBILIARIO Y EQUIPO DE ADMINISTRACIÓN	\$6,877,163.08	\$1,783,209.27	\$540,899.26	\$8,119,473.09
1242	MOBILIARIO Y EQUIPO EDUCACIONAL Y RECREATIVO	\$1,825,124.40	\$251,851.71	\$84,564.10	\$1,992,412.01
1243	EQUIPO E INSTRUMENTAL MÉDICO Y DE LABORATORIO	\$43,560.00	\$0.00	\$0.00	\$43,560.00
1244	Vehículos y Equipo de Transporte	\$6,134,898.09	\$365,879.90	\$312,000.00	\$6,188,777.99
1245	EQUIPO DE DEFENSA Y SEGURIDAD	\$0.00	\$0.00	\$0.00	\$0.00
1246	MAQUINARIA, OTROS EQUIPOS Y HERRAMIENTAS	\$17,819,153.22	\$549,072.16	\$136,605.48	\$18,231,619.90
1247	COLECCIONES, OBRAS DE ARTE Y OBJETOS VALIOSOS	\$0.00	\$0.00	\$0.00	\$0.00
1248	ACTIVOS BIOLÓGICOS	\$0.00	\$0.00	\$0.00	\$0.00
1250	ACTIVOS INTANGIBLES	\$0.00	\$0.00	\$0.00	\$0.00
1251	SOFTWARE	\$0.00	\$0.00	\$0.00	\$0.00
1252	PATENTES, MARCAS Y DERECHOS	\$0.00	\$0.00	\$0.00	\$0.00
1253	CONCESIONES Y FRANQUICIAS	\$0.00	\$0.00	\$0.00	\$0.00
1254	LICENCIAS	\$0.00	\$0.00	\$0.00	\$0.00
1259	OTROS ACTIVOS INTANGIBLES	\$0.00	\$0.00	\$0.00	\$0.00
1260	DEPRECIACIÓN, DETERIORO Y AMORTIZACIÓN ACUMULADA DE I	\$20,034,808.19	\$750,935.70	\$4,688,949.81	\$23,972,822.30
1261	DEPRECIACIÓN ACUMULADA DE BIENES INMUEBLES	\$4,108,935.24	\$869.40	\$763,488.53	\$4,871,554.37
1262	DEPRECIACIÓN ACUMULADA DE INFRAESTRUCTURA	\$0.00	\$0.00	\$0.00	\$0.00
1263	DEPRECIACIÓN ACUMULADA DE BIENES MUEBLES	\$15,925,872.95	\$750,066.30	\$3,925,461.28	\$19,101,267.93
1264	DETERIORO ACUMULADO DE ACTIVOS BIOLÓGICOS	\$0.00	\$0.00	\$0.00	\$0.00
1265	AMORTIZACIÓN ACUMULADA DE ACTIVOS INTANGIBLES	\$0.00	\$0.00	\$0.00	\$0.00
1270	ACTIVOS DIFERIDOS	\$0.00	\$0.00	\$0.00	\$0.00
1271	ESTUDIOS, FORMULACIÓN Y EVALUACIÓN DE PROYECTOS	\$0.00	\$0.00	\$0.00	\$0.00
1272	DERECHOS SOBRE BIENES EN RÉGIMEN DE ARRENDAMIENTO F	\$0.00	\$0.00	\$0.00	\$0.00
1273	GASTOS PAGADOS POR ADELANTADO A LARGO PLAZO	\$0.00	\$0.00	\$0.00	\$0.00
1274	ANTICIPOS A LARGO PLAZO	\$0.00	\$0.00	\$0.00	\$0.00
1275	BENEFICIOS AL RETIRO DE EMPLEADOS PAGADOS POR ADELAN	\$0.00	\$0.00	\$0.00	\$0.00

1279	OTROS ACTIVOS DIFERIDOS	\$0.00	\$0.00	\$0.00	\$0.00
1280	ESTIMACIÓN POR PÉRDIDA O DETERIORO DE ACTIVOS NO CIRCULANTES	\$0.00	\$0.00	\$0.00	\$0.00
1281	ESTIMACIONES POR PÉRDIDA DE CUENTAS INCOBRABLES DE DEUDA	\$0.00	\$0.00	\$0.00	\$0.00
1282	ESTIMACIONES POR PÉRDIDA DE CUENTAS INCOBRABLES DE DEUDA	\$0.00	\$0.00	\$0.00	\$0.00
1283	ESTIMACIONES POR PÉRDIDA DE CUENTAS INCOBRABLES DE INGRESOS	\$0.00	\$0.00	\$0.00	\$0.00
1284	ESTIMACIONES POR PÉRDIDA DE CUENTAS INCOBRABLES DE PASIVOS	\$0.00	\$0.00	\$0.00	\$0.00
1289	ESTIMACIONES POR PÉRDIDA DE OTRAS CUENTAS INCOBRABLES	\$0.00	\$0.00	\$0.00	\$0.00
1290	OTROS ACTIVOS NO CIRCULANTES	\$0.00	\$0.00	\$0.00	\$0.00
1291	BIENES EN CONCESIÓN	\$0.00	\$0.00	\$0.00	\$0.00
1292	BIENES EN ARRENDAMIENTO FINANCIERO	\$0.00	\$0.00	\$0.00	\$0.00
1293	BIENES EN COMODATO	\$0.00	\$0.00	\$0.00	\$0.00
2000	PASIVO	\$6,533,894.67	\$94,724,589.37	\$92,719,173.07	\$4,528,478.37
2100	PASIVO CIRCULANTE	\$6,533,894.67	\$94,724,589.37	\$92,719,173.07	\$4,528,478.37
2110	CUENTAS POR PAGAR A CORTO PLAZO	\$5,259,150.26	\$90,687,505.06	\$88,888,297.07	\$3,459,942.27
2111	SERVICIOS PERSONALES POR PAGAR A CORTO PLAZO	\$964,094.16	\$52,194,158.41	\$52,354,881.29	\$1,124,817.04
2112	PROVEEDORES POR PAGAR A CORTO PLAZO	\$2,532,123.63	\$21,543,998.97	\$19,244,633.33	\$232,757.99
2113	CONTRATISTAS POR OBRAS PÚBLICAS POR PAGAR A CORTO PLAZO	\$0.00	\$0.00	\$0.00	\$0.00
2114	PARTICIPACIONES Y APORTACIONES POR PAGAR A CORTO PLAZO	\$0.00	\$0.00	\$0.00	\$0.00
2115	TRANSFERENCIAS OTORGADAS POR PAGAR A CORTO PLAZO	\$0.00	\$1,066,060.00	\$1,066,060.00	\$0.00
2116	INTERESES, COMISIONES Y OTROS GASTOS DE LA DEUDA PÚBLICA	\$0.00	\$0.00	\$0.00	\$0.00
2117	RETENCIONES Y CONTRIBUCIONES POR PAGAR A CORTO PLAZO	\$1,762,932.47	\$15,712,555.95	\$16,051,990.72	\$2,102,367.24
2118	DEVOLUCIONES DE LA LEY DE INGRESOS POR PAGAR A CORTO PLAZO	\$0.00	\$0.00	\$0.00	\$0.00
2119	OTRAS CUENTAS POR PAGAR A CORTO PLAZO	\$0.00	\$170,731.73	\$170,731.73	\$0.00
2120	DOCUMENTOS POR PAGAR A CORTO PLAZO	\$0.00	\$0.00	\$0.00	\$0.00
2121	DOCUMENTOS COMERCIALES POR PAGAR A CORTO PLAZO	\$0.00	\$0.00	\$0.00	\$0.00
2122	DOCUMENTOS CON CONTRATISTAS POR OBRAS PÚBLICAS POR PAGAR A CORTO PLAZO	\$0.00	\$0.00	\$0.00	\$0.00
2129	OTROS DOCUMENTOS POR PAGAR A CORTO PLAZO	\$0.00	\$0.00	\$0.00	\$0.00
2130	PORCIÓN A CORTO PLAZO DE LA DEUDA PÚBLICA A LARGO PLAZO	\$0.00	\$0.00	\$0.00	\$0.00
2131	PORCIÓN A CORTO PLAZO DE LA DEUDA PÚBLICA INTERNA	\$0.00	\$0.00	\$0.00	\$0.00
2132	PORCIÓN A CORTO PLAZO DE LA DEUDA PÚBLICA EXTERNA	\$0.00	\$0.00	\$0.00	\$0.00
2133	PORCIÓN A CORTO PLAZO DE ARRENDAMIENTO FINANCIERO	\$0.00	\$0.00	\$0.00	\$0.00
2140	TÍTULOS Y VALORES A CORTO PLAZO	\$0.00	\$0.00	\$0.00	\$0.00
2141	TÍTULOS Y VALORES DE LA DEUDA PÚBLICA INTERNA A CORTO PLAZO	\$0.00	\$0.00	\$0.00	\$0.00
2142	TÍTULOS Y VALORES DE LA DEUDA PÚBLICA EXTERNA A CORTO PLAZO	\$0.00	\$0.00	\$0.00	\$0.00
2150	PASIVOS DIFERIDOS A CORTO PLAZO	\$0.00	\$0.00	\$0.00	\$0.00
2151	INGRESOS COBRADOS POR ADELANTADO A CORTO PLAZO	\$0.00	\$0.00	\$0.00	\$0.00
2152	INTERESES COBRADOS POR ADELANTADO A CORTO PLAZO	\$0.00	\$0.00	\$0.00	\$0.00
2159	OTROS PASIVOS DIFERIDOS A CORTO PLAZO	\$0.00	\$0.00	\$0.00	\$0.00
2160	FONDOS Y BIENES DE TERCEROS EN GARANTÍA Y/O ADMINISTRACIÓN	\$0.00	\$0.00	\$0.00	\$0.00
2161	FONDOS EN GARANTÍA A CORTO PLAZO	\$0.00	\$0.00	\$0.00	\$0.00
2162	FONDOS EN ADMINISTRACIÓN A CORTO PLAZO	\$0.00	\$0.00	\$0.00	\$0.00
2163	FONDOS CONTINGENTES A CORTO PLAZO	\$0.00	\$0.00	\$0.00	\$0.00
2164	FONDOS DE FIDEICOMISOS, MANDATOS Y CONTRATOS ANÁLOGOS	\$0.00	\$0.00	\$0.00	\$0.00
2165	OTROS FONDOS DE TERCEROS EN GARANTÍA Y/O ADMINISTRACIÓN	\$0.00	\$0.00	\$0.00	\$0.00
2166	VALORES Y BIENES EN GARANTÍA A CORTO PLAZO	\$0.00	\$0.00	\$0.00	\$0.00
2170	PROVISIONES A CORTO PLAZO	\$1,274,744.41	\$4,037,084.31	\$3,830,876.00	\$1,068,536.10
2171	PROVISIÓN PARA DEMANDAS Y JUICIOS A CORTO PLAZO	\$0.00	\$0.00	\$0.00	\$0.00
2172	PROVISIÓN PARA CONTINGENCIAS A CORTO PLAZO	\$0.00	\$0.00	\$0.00	\$0.00
2179	OTRAS PROVISIONES A CORTO PLAZO	\$1,274,744.41	\$4,037,084.31	\$3,830,876.00	\$1,068,536.10
2190	OTROS PASIVOS A CORTO PLAZO	\$0.00	\$0.00	\$0.00	\$0.00

2191	INGRESOS POR CLASIFICAR	\$0.00	\$0.00	\$0.00
2192	RECAUDACIÓN POR PARTICIPAR	\$0.00	\$0.00	\$0.00
2199	OTROS PASIVOS CIRCULANTES	\$0.00	\$0.00	\$0.00
2200	PASIVO NO CIRCULANTE	\$0.00	\$0.00	\$0.00
2210	CUENTAS POR PAGAR A LARGO PLAZO	\$0.00	\$0.00	\$0.00
2211	PROVEEDORES POR PAGAR A LARGO PLAZO	\$0.00	\$0.00	\$0.00
2212	CONTRATISTAS POR OBRAS PÚBLICAS POR PAGAR A LARGO PL	\$0.00	\$0.00	\$0.00
2220	DOCUMENTOS POR PAGAR A LARGO PLAZO	\$0.00	\$0.00	\$0.00
2221	DOCUMENTOS COMERCIALES POR PAGAR A LARGO PLAZO	\$0.00	\$0.00	\$0.00
2222	DOCUMENTOS CON CONTRATISTAS POR OBRAS PÚBLICAS POR	\$0.00	\$0.00	\$0.00
2229	OTROS DOCUMENTOS POR PAGAR A LARGO PLAZO	\$0.00	\$0.00	\$0.00
2230	DEUDA PÚBLICA A LARGO PLAZO	\$0.00	\$0.00	\$0.00
2231	TÍTULOS Y VALORES DE LA DEUDA PÚBLICA INTERNA A LARGO P	\$0.00	\$0.00	\$0.00
2232	TÍTULOS Y VALORES DE LA DEUDA PÚBLICA EXTERNA A LARGO	\$0.00	\$0.00	\$0.00
2233	PRÉSTAMOS DE LA DEUDA PÚBLICA INTERNA POR PAGAR A LAF	\$0.00	\$0.00	\$0.00
2234	PRÉSTAMOS DE LA DEUDA PÚBLICA EXTERNA POR PAGAR A LAI	\$0.00	\$0.00	\$0.00
2235	ARRENDAMIENTO FINANCIERO POR PAGAR A LARGO PLAZO	\$0.00	\$0.00	\$0.00
2240	PASIVOS DIFERIDOS A LARGO PLAZO	\$0.00	\$0.00	\$0.00
2241	CRÉDITOS DIFERIDOS A LARGO PLAZO	\$0.00	\$0.00	\$0.00
2242	INTERESES COBRADOS POR ADELANTADO A LARGO PLAZO	\$0.00	\$0.00	\$0.00
2249	OTROS PASIVOS DIFERIDOS A LARGO PLAZO	\$0.00	\$0.00	\$0.00
2250	FONDOS Y BIENES DE TERCEROS EN GARANTÍA Y/O ADMINISTR	\$0.00	\$0.00	\$0.00
2251	FONDOS EN GARANTÍA A LARGO PLAZO	\$0.00	\$0.00	\$0.00
2252	FONDOS EN ADMINISTRACIÓN A LARGO PLAZO	\$0.00	\$0.00	\$0.00
2253	FONDOS CONTINGENTES A LARGO PLAZO	\$0.00	\$0.00	\$0.00
2254	FONDOS DE FIDEICOMISOS, MANDATOS Y CONTRATOS ANÁLOG	\$0.00	\$0.00	\$0.00
2255	OTROS FONDOS DE TERCEROS EN GARANTÍA Y/O ADMINISTRAC	\$0.00	\$0.00	\$0.00

2256	VALORES Y BIENES EN GARANTÍA A LARGO PLAZO	\$0.00	\$0.00	\$0.00	\$0.00	\$0.00
2260	PROVISIONES A LARGO PLAZO	\$0.00	\$0.00	\$0.00	\$0.00	\$0.00
2261	PROVISIÓN PARA DEMANDAS Y JUICIOS A LARGO PLAZO	\$0.00	\$0.00	\$0.00	\$0.00	\$0.00
2262	PROVISIÓN PARA PENSIONES A LARGO PLAZO	\$0.00	\$0.00	\$0.00	\$0.00	\$0.00
2263	PROVISIÓN PARA CONTINGENCIAS A LARGO PLAZO	\$0.00	\$0.00	\$0.00	\$0.00	\$0.00
2269	OTRAS PROVISIONES A LARGO PLAZO	\$0.00	\$0.00	\$0.00	\$0.00	\$0.00
3000	HACIENDA PÚBLICA/PATRIMONIO	\$40,328,121.81	\$1,712,876.00	\$3,501,538.94	\$42,116,764.75	
3100	HACIENDA PÚBLICA/PATRIMONIO CONTRIBUIDO	\$30,242,509.78	\$1,074,068.84	\$0.00	\$29,168,440.94	
3110	APORTACIONES	\$32,071,213.76	\$0.00	\$0.00	\$32,071,213.76	
3120	DONACIONES DE CAPITAL	\$0.00	\$0.00	\$0.00	\$0.00	
3130	ACTUALIZACIÓN DE LA HACIENDA PÚBLICA/PATRIMONIO	-\$1,828,703.98	\$1,074,068.84	\$0.00	-\$2,902,772.82	
3200	HACIENDA PÚBLICA /PATRIMONIO GENERADO	\$10,085,612.03	\$638,807.16	\$3,501,538.94	\$12,948,343.81	
3210	RESULTADOS DEL EJERCICIO (AHORRO/ DESAHORRO)	\$0.00	\$0.00	\$0.00	\$0.00	
3220	RESULTADOS DE EJERCICIOS ANTERIORES	\$26,782,396.39	\$0.00	\$0.00	\$26,782,396.39	
3230	REVALÚOS	\$0.00	\$0.00	\$0.00	\$0.00	
3231	REVALÚO DE BIENES INMUEBLES	\$0.00	\$0.00	\$0.00	\$0.00	
3232	REVALÚO DE BIENES MUEBLES	\$0.00	\$0.00	\$0.00	\$0.00	
3233	REVALÚO DE BIENES INTANGIBLES	\$0.00	\$0.00	\$0.00	\$0.00	
3239	OTROS REVALÚOS	\$0.00	\$0.00	\$0.00	\$0.00	
3240	RESERVAS	\$0.00	\$0.00	\$0.00	\$0.00	
3241	RESERVAS DE PATRIMONIO	\$0.00	\$0.00	\$0.00	\$0.00	
3242	RESERVAS TERRITORIALES	\$0.00	\$0.00	\$0.00	\$0.00	
3243	RESERVAS POR CONTINGENCIAS	\$0.00	\$0.00	\$0.00	\$0.00	
3250	RECTIFICACIONES DE RESULTADOS DE EJERCICIOS ANTERIORE	-\$16,696,784.36	\$638,807.16	\$3,501,538.94	-\$13,834,052.58	
3251	CAMBIOS EN POLÍTICAS CONTABLES	\$0.00	\$0.00	\$0.00	\$0.00	

3252	CAMBIOS POR ERRORES CONTABLES	\$638,807.16	\$3,501,538.94	-\$13,834,052.58
3300	EXCESO O INSUFICIENCIA EN LA ACTUALIZACIÓN DE LA HACIEN.	\$0.00	\$0.00	\$0.00
3310	RESULTADO POR POSICIÓN MONETARIA	\$0.00	\$0.00	\$0.00
3320	RESULTADO POR TENENCIA DE ACTIVOS NO MONETARIOS	\$0.00	\$0.00	\$0.00
4000	INGRESOS Y OTROS BENEFICIOS	\$0.00	\$69,504,966.60	\$69,504,966.60
4100	INGRESOS DE GESTIÓN	\$0.00	\$11,219,302.57	\$11,219,302.57
4110	IMPUESTOS	\$0.00	\$0.00	\$0.00
4111	IMPUESTOS SOBRE LOS INGRESOS	\$0.00	\$0.00	\$0.00
4112	IMPUESTOS SOBRE EL PATRIMONIO	\$0.00	\$0.00	\$0.00
4113	IMPUESTOS SOBRE LA PRODUCCIÓN, EL CONSUMO Y LAS TRAN	\$0.00	\$0.00	\$0.00
4114	IMPUESTOS AL COMERCIO EXTERIOR	\$0.00	\$0.00	\$0.00
4115	IMPUESTOS SOBRE NÓMINAS Y ASIMILABLES	\$0.00	\$0.00	\$0.00
4116	IMPUESTOS ECOLÓGICOS	\$0.00	\$0.00	\$0.00
4117	ACCESORIOS DE IMPUESTOS	\$0.00	\$0.00	\$0.00
4119	OTROS IMPUESTOS	\$0.00	\$0.00	\$0.00
4120	CUOTAS Y APORTACIONES DE SEGURIDAD SOCIAL	\$0.00	\$0.00	\$0.00
4121	APORTACIONES PARA FONDOS DE VIVIENDA	\$0.00	\$0.00	\$0.00
4122	CUOTAS PARA EL SEGURO SOCIAL	\$0.00	\$0.00	\$0.00
4123	CUOTAS DE AHORRO PARA EL RETIRO	\$0.00	\$0.00	\$0.00
4124	ACCESORIOS DE CUOTAS Y APORTACIONES DE SEGURIDAD SO.	\$0.00	\$0.00	\$0.00
4129	OTRAS CUOTAS Y APORTACIONES PARA LA SEGURIDAD SOCIAL	\$0.00	\$0.00	\$0.00
4130	CONTRIBUCIONES DE MEJORAS	\$0.00	\$0.00	\$0.00
4131	CONTRIBUCIONES DE MEJORAS POR OBRAS PÚBLICAS	\$0.00	\$0.00	\$0.00
4140	DERECHOS	\$0.00	\$9,968,363.67	\$9,968,363.67
4141	DERECHOS POR EL USO, GOCE, APROVECHAMIENTO O EXPLOT.	\$0.00	\$0.00	\$0.00

4142	DERECHOS A LOS HIDROCARBUROS	\$0.00	\$0.00	\$0.00	\$0.00
4143	DERECHOS POR PRESTACIÓN DE SERVICIOS	\$0.00	\$0.00	\$0.00	\$0.00
4144	ACCESORIOS DE DERECHOS	\$0.00	\$0.00	\$0.00	\$0.00
4149	OTROS DERECHOS	\$0.00	\$9,968,363.67	\$9,968,363.67	\$9,968,363.67
4150	PRODUCTOS DE TIPO CORRIENTE	\$0.00	\$246,549.48	\$246,549.48	\$246,549.48
4151	PRODUCTOS DERIVADOS DEL USO Y APROVECHAMIENTO DE Bienes	\$0.00	\$0.00	\$0.00	\$0.00
4152	ENAJENACIÓN DE BIENES MUEBLES NO SUJETOS A SER INVENT	\$0.00	\$0.00	\$0.00	\$0.00
4153	ACCESORIOS DE PRODUCTOS	\$0.00	\$0.00	\$0.00	\$0.00
4159	OTROS PRODUCTOS QUE GENERAN INGRESOS CORRIENTES	\$0.00	\$246,549.48	\$246,549.48	\$246,549.48
4160	APROVECHAMIENTOS DE TIPO CORRIENTE	\$0.00	\$1,004,389.42	\$1,004,389.42	\$1,004,389.42
4161	INCENTIVOS DERIVADOS DE LA COLABORACIÓN FISCAL	\$0.00	\$0.00	\$0.00	\$0.00
4162	MULTAS	\$0.00	\$0.00	\$0.00	\$0.00
4163	INDEMNIZACIONES	\$0.00	\$0.00	\$0.00	\$0.00
4164	REINTEGROS	\$0.00	\$0.00	\$0.00	\$0.00
4165	APROVECHAMIENTOS PROVENIENTES DE OBRAS PÚBLICAS	\$0.00	\$0.00	\$0.00	\$0.00
4166	APROVECHAMIENTOS POR PARTICIPACIONES DERIVADAS DE LA	\$0.00	\$0.00	\$0.00	\$0.00
4167	APROVECHAMIENTOS POR APORTACIONES Y COOPERACIONES	\$0.00	\$0.00	\$0.00	\$0.00
4168	ACCESORIOS DE APROVECHAMIENTOS	\$0.00	\$0.00	\$0.00	\$0.00
4169	OTROS APROVECHAMIENTOS	\$0.00	\$1,004,389.42	\$1,004,389.42	\$1,004,389.42
4170	INGRESOS POR VENTA DE BIENES Y SERVICIOS	\$0.00	\$0.00	\$0.00	\$0.00
4171	INGRESOS POR VENTA DE MERCANCÍAS	\$0.00	\$0.00	\$0.00	\$0.00
4172	INGRESOS POR VENTA DE BIENES Y SERVICIOS PRODUCIDOS E	\$0.00	\$0.00	\$0.00	\$0.00
4173	INGRESOS POR VENTA DE BIENES Y SERVICIOS DE ORGANISMO	\$0.00	\$0.00	\$0.00	\$0.00
4174	INGRESOS DE OPERACIÓN DE ENTIDADES PARAESTATALES EMI	\$0.00	\$0.00	\$0.00	\$0.00

4190	INGRESOS NO COMPRENDIDOS EN LAS FRACCIONES DE LA LEY	\$0.00	\$0.00	\$0.00	\$0.00
4191	IMPUESTOS NO COMPRENDIDOS EN LAS FRACCIONES DE LA LEY	\$0.00	\$0.00	\$0.00	\$0.00
4192	CONTRIBUCIONES DE MEJORAS, DERECHOS, PRODUCTOS Y APOR	\$0.00	\$0.00	\$0.00	\$0.00
4200	PARTICIPACIONES, APORTACIONES, TRANSFERENCIAS, ASIGNA	\$0.00	\$0.00	\$58,285,664.03	\$58,285,664.03
4210	PARTICIPACIONES Y APORTACIONES	\$0.00	\$0.00	\$58,285,664.03	\$58,285,664.03
4211	PARTICIPACIONES	\$0.00	\$0.00	\$58,285,664.03	\$58,285,664.03
4212	APORTACIONES	\$0.00	\$0.00	\$0.00	\$0.00
4213	CONVENIOS	\$0.00	\$0.00	\$0.00	\$0.00
4220	TRANSFERENCIAS, ASIGNACIONES, SUBSIDIOS Y OTRAS AYUDA	\$0.00	\$0.00	\$0.00	\$0.00
4221	TRANSFERENCIAS INTERNAS Y ASIGNACIONES DEL SECTOR PÚBLICO	\$0.00	\$0.00	\$0.00	\$0.00
4222	TRANSFERENCIAS AL RESTO DEL SECTOR PÚBLICO	\$0.00	\$0.00	\$0.00	\$0.00
4223	SUBSIDIOS Y SUBVENCIONES	\$0.00	\$0.00	\$0.00	\$0.00
4224	AYUDAS SOCIALES	\$0.00	\$0.00	\$0.00	\$0.00
4225	PENSIONES Y JUBILACIONES	\$0.00	\$0.00	\$0.00	\$0.00
4226	TRANSFERENCIAS DEL EXTERIOR	\$0.00	\$0.00	\$0.00	\$0.00
4300	OTROS INGRESOS Y BENEFICIOS	\$0.00	\$0.00	\$0.00	\$0.00
4310	INGRESOS FINANCIEROS	\$0.00	\$0.00	\$0.00	\$0.00
4311	INTERESES GANADOS DE VALORES, CRÉDITOS, BONOS Y OTRO	\$0.00	\$0.00	\$0.00	\$0.00
4319	OTROS INGRESOS FINANCIEROS	\$0.00	\$0.00	\$0.00	\$0.00
4320	INCREMENTO POR VARIACIÓN DE INVENTARIOS	\$0.00	\$0.00	\$0.00	\$0.00
4321	INCREMENTO POR VARIACIÓN DE INVENTARIOS DE MERCANCÍA	\$0.00	\$0.00	\$0.00	\$0.00
4322	INCREMENTO POR VARIACIÓN DE INVENTARIOS DE MERCANCÍA	\$0.00	\$0.00	\$0.00	\$0.00
4323	INCREMENTO POR VARIACIÓN DE INVENTARIOS DE MERCANCÍA	\$0.00	\$0.00	\$0.00	\$0.00
4324	INCREMENTO POR VARIACIÓN DE INVENTARIOS DE MATERIAS PRIMAS	\$0.00	\$0.00	\$0.00	\$0.00
4325	INCREMENTO POR VARIACIÓN DE ALMACÉN DE MATERIAS PRIMAS	\$0.00	\$0.00	\$0.00	\$0.00

4330	DISMINUCIÓN DEL EXCESO DE ESTIMACIONES POR PÉRDIDA O I	\$0.00	\$0.00	\$0.00
4331	DISMINUCIÓN DEL EXCESO DE ESTIMACIONES POR PÉRDIDA O I	\$0.00	\$0.00	\$0.00
4340	DISMINUCIÓN DEL EXCESO DE PROVISIONES	\$0.00	\$0.00	\$0.00
4341	DISMINUCIÓN DEL EXCESO EN PROVISIONES	\$0.00	\$0.00	\$0.00
4390	OTROS INGRESOS Y BENEFICIOS VARIOS	\$0.00	\$0.00	\$0.00
4391	OTROS INGRESOS DE EJERCICIOS ANTERIORES	\$0.00	\$0.00	\$0.00
4392	BONIFICACIONES Y DESCUENTOS OBTENIDOS	\$0.00	\$0.00	\$0.00
4393	DIFERENCIAS POR TIPO DE CAMBIO A FAVOR EN EFECTIVO Y EC	\$0.00	\$0.00	\$0.00
4394	DIFERENCIAS DE COTIZACIONES A FAVOR EN VALORES NEGOCI	\$0.00	\$0.00	\$0.00
4395	RESULTADO POR POSICIÓN MONETARIA	\$0.00	\$0.00	\$0.00
4396	UTILIDADES POR PARTICIPACIÓN PATRIMONIAL	\$0.00	\$0.00	\$0.00
4399	OTROS INGRESOS Y BENEFICIOS VARIOS	\$0.00	\$0.00	\$0.00
5000	GASTOS Y OTRAS PÉRDIDAS	\$0.00	\$71,743,549.05	\$0.00
5100	GASTOS DE FUNCIONAMIENTO	\$0.00	\$66,633,829.02	\$0.00
5110	SERVICIOS PERSONALES	\$0.00	\$52,354,471.64	\$0.00
5111	REMUNERACIONES AL PERSONAL DE CARÁCTER PERMANENTE	\$0.00	\$29,518,089.18	\$0.00
5112	REMUNERACIONES AL PERSONAL DE CARÁCTER TRANSITORIO	\$0.00	\$84,825.97	\$0.00
5113	REMUNERACIONES ADICIONALES Y ESPECIALES	\$0.00	\$12,034,038.18	\$0.00
5114	SEGURIDAD SOCIAL	\$0.00	\$7,909,804.62	\$0.00
5115	OTRAS PRESTACIONES SOCIALES Y ECONÓMICAS	\$0.00	\$1,633,177.59	\$0.00
5116	PAGO DE ESTÍMULOS A SERVIDORES PÚBLICOS	\$0.00	\$1,174,536.10	\$0.00
5120	MATERIALES Y SUMINISTROS	\$0.00	\$4,315,729.79	\$0.00
5121	MATERIALES DE ADMINISTRACIÓN, EMISIÓN DE DOCUMENTOS Y	\$0.00	\$1,216,810.91	\$0.00
5122	ALIMENTOS Y UTENSILIOS	\$0.00	\$329,677.04	\$0.00
5123	MATERIAS PRIMAS Y MATERIALES DE PRODUCCIÓN Y COMERCIA	\$0.00	\$0.00	\$0.00
5124	MATERIALES Y ARTÍCULOS DE CONSTRUCCIÓN Y DE REPARACI	\$0.00	\$1,051,748.34	\$0.00
5125	PRODUCTOS QUÍMICOS, FARMACÉUTICOS Y DE LABORATORIO	\$0.00	\$36,737.46	\$0.00
5126	COMBUSTIBLES, LUBRICANTES Y ADITIVOS	\$0.00	\$641,144.86	\$0.00
5127	VESTUARIO, BLANCOS, PRENDAS DE PROTECCIÓN Y ARTÍCULO	\$0.00	\$502,275.98	\$0.00
5128	MATERIALES Y SUMINISTROS PARA SEGURIDAD	\$0.00	\$0.00	\$0.00
5129	HERRAMIENTAS, REFACCIONES Y ACCESORIOS MENORES	\$0.00	\$537,335.20	\$0.00
5130	SERVICIOS GENERALES	\$0.00	\$9,963,627.59	\$0.00
5131	SERVICIOS BÁSICOS	\$0.00	\$1,782,141.16	\$0.00
5132	SERVICIOS DE ARRENDAMIENTO	\$0.00	\$294,008.41	\$0.00
5133	SERVICIOS PROFESIONALES, CIENTÍFICOS Y TÉCNICOS Y OTRO:	\$0.00	\$3,113,245.49	\$0.00
5134	SERVICIOS FINANCIEROS, BANCARIOS Y COMERCIALES	\$0.00	\$488,407.27	\$0.00

5135	SERVICIOS DE INSTALACIÓN, REPARACIÓN, MANTENIMIENTO Y C	\$0.00	\$1,389,804.97	\$0.00	\$0.00
5136	SERVICIOS DE COMUNICACIÓN SOCIAL Y PUBLICIDAD	\$0.00	\$76,833.69	\$0.00	\$0.00
5137	SERVICIOS DE TRASLADO Y VIÁTICOS	\$0.00	\$1,151,936.38	\$0.00	\$0.00
5138	SERVICIOS OFICIALES	\$0.00	\$426,337.22	\$0.00	\$0.00
5139	OTROS SERVICIOS GENERALES	\$0.00	\$1,240,913.00	\$0.00	\$0.00
5200	TRANSFERENCIAS, ASIGNACIONES, SUBSIDIOS Y OTRAS AYUDA	\$0.00	\$1,066,060.00	\$0.00	\$0.00
5210	TRANSFERENCIAS INTERNAS Y ASIGNACIONES AL SECTOR PÚB.	\$0.00	\$0.00	\$0.00	\$0.00
5211	ASIGNACIONES AL SECTOR PÚBLICO	\$0.00	\$0.00	\$0.00	\$0.00
5212	TRANSFERENCIAS INTERNAS AL SECTOR PÚBLICO	\$0.00	\$0.00	\$0.00	\$0.00
5220	TRANSFERENCIAS AL RESTO DEL SECTOR PÚBLICO	\$0.00	\$0.00	\$0.00	\$0.00
5221	TRANSFERENCIAS A ENTIDADES PARAESTATALES	\$0.00	\$0.00	\$0.00	\$0.00
5222	TRANSFERENCIAS A ENTIDADES FEDERATIVAS Y MUNICIPIOS	\$0.00	\$0.00	\$0.00	\$0.00
5230	SUBSIDIOS Y SUBVENCIONES	\$0.00	\$0.00	\$0.00	\$0.00
5231	SUBSIDIOS	\$0.00	\$0.00	\$0.00	\$0.00
5232	SUBVENCIONES	\$0.00	\$0.00	\$0.00	\$0.00
5240	AYUDAS SOCIALES	\$0.00	\$1,066,060.00	\$0.00	\$0.00
5241	AYUDAS SOCIALES A PERSONAS	\$0.00	\$1,066,060.00	\$0.00	\$0.00
5242	BECAS	\$0.00	\$0.00	\$0.00	\$0.00
5243	AYUDAS SOCIALES A INSTITUCIONES	\$0.00	\$0.00	\$0.00	\$0.00
5244	AYUDAS SOCIALES POR DESASTRES NATURALES Y OTROS SINII	\$0.00	\$0.00	\$0.00	\$0.00
5250	PENSIONES Y JUBILACIONES	\$0.00	\$0.00	\$0.00	\$0.00
5251	PENSIONES	\$0.00	\$0.00	\$0.00	\$0.00
5252	JUBILACIONES	\$0.00	\$0.00	\$0.00	\$0.00
5259	OTRAS PENSIONES Y JUBILACIONES	\$0.00	\$0.00	\$0.00	\$0.00
5260	TRANSFERENCIAS A FIDEICOMISOS, MANDATOS Y CONTRATOS	\$0.00	\$0.00	\$0.00	\$0.00
5261	TRANSFERENCIAS A FIDEICOMISOS, MANDATOS Y CONTRATOS	\$0.00	\$0.00	\$0.00	\$0.00
5262	TRANSFERENCIAS A FIDEICOMISOS, MANDATOS Y CONTRATOS	\$0.00	\$0.00	\$0.00	\$0.00
5270	TRANSFERENCIAS A LA SEGURIDAD SOCIAL	\$0.00	\$0.00	\$0.00	\$0.00
5271	TRANSFERENCIAS POR OBLIGACIONES DE LEY	\$0.00	\$0.00	\$0.00	\$0.00

5280	DONATIVOS	\$0.00	\$0.00	\$0.00
5281	DONATIVOS A INSTITUCIONES SIN FINES DE LUCRO	\$0.00	\$0.00	\$0.00
5282	DONATIVOS A ENTIDADES FEDERATIVAS Y MUNICIPIOS	\$0.00	\$0.00	\$0.00
5283	DONATIVOS A FIDEICOMISO, MANDATOS Y CONTRATOS ANÁLOG	\$0.00	\$0.00	\$0.00
5284	DONATIVOS A FIDEICOMISO, MANDATOS Y CONTRATOS ANÁLOG	\$0.00	\$0.00	\$0.00
5285	DONATIVOS INTERNACIONALES	\$0.00	\$0.00	\$0.00
5290	TRANSFERENCIAS AL EXTERIOR	\$0.00	\$0.00	\$0.00
5291	TRANSFERENCIAS AL EXTERIOR A GOBIERNOS EXTRANJEROS	\$0.00	\$0.00	\$0.00
5292	TRANSFERENCIAS AL SECTOR PRIVADO EXTERNO	\$0.00	\$0.00	\$0.00
5300	PARTICIPACIONES Y APORTACIONES	\$0.00	\$0.00	\$0.00
5310	PARTICIPACIONES	\$0.00	\$0.00	\$0.00
5311	PARTICIPACIONES DE LA FEDERACIÓN A ENTIDADES FEDERATI	\$0.00	\$0.00	\$0.00
5312	PARTICIPACIONES DE LAS ENTIDADES FEDERATIVAS A LOS MUN	\$0.00	\$0.00	\$0.00
5320	APORTACIONES	\$0.00	\$0.00	\$0.00
5321	APORTACIONES DE LA FEDERACIÓN A ENTIDADES FEDERATIVA;	\$0.00	\$0.00	\$0.00
5322	APORTACIONES DE LAS ENTIDADES FEDERATIVAS A LOS MUNIC	\$0.00	\$0.00	\$0.00
5330	CONVENIOS	\$0.00	\$0.00	\$0.00
5331	CONVENIOS DE REASIGNACIÓN	\$0.00	\$0.00	\$0.00
5332	CONVENIOS DE DESCENTRALIZACIÓN Y OTROS	\$0.00	\$0.00	\$0.00
5400	INTERESES, COMISIONES Y OTROS GASTOS DE LA DEUDA PÚBL	\$0.00	\$0.00	\$0.00
5410	INTERESES DE LA DEUDA PÚBLICA	\$0.00	\$0.00	\$0.00
5411	INTERESES DE LA DEUDA PÚBLICA INTERNA	\$0.00	\$0.00	\$0.00
5412	INTERESES DE LA DEUDA PÚBLICA EXTERNA	\$0.00	\$0.00	\$0.00
5420	COMISIONES DE LA DEUDA PÚBLICA	\$0.00	\$0.00	\$0.00
5421	COMISIONES DE LA DEUDA PÚBLICA INTERNA	\$0.00	\$0.00	\$0.00

5422	COMISIONES DE LA DEUDA PÚBLICA EXTERNA	\$0.00	\$0.00	\$0.00
5430	GASTOS DE LA DEUDA PÚBLICA	\$0.00	\$0.00	\$0.00
5431	GASTOS DE LA DEUDA PÚBLICA INTERNA	\$0.00	\$0.00	\$0.00
5432	GASTOS DE LA DEUDA PÚBLICA EXTERNA	\$0.00	\$0.00	\$0.00
5440	COSTO POR COBERTURAS	\$0.00	\$0.00	\$0.00
5441	COSTO POR COBERTURAS	\$0.00	\$0.00	\$0.00
5450	APOYOS FINANCIEROS	\$0.00	\$0.00	\$0.00
5451	APOYOS FINANCIEROS A INTERMEDIARIOS	\$0.00	\$0.00	\$0.00
5452	APOYO FINANCIEROS A AHORRADORES Y DEUDORES DEL SISTE	\$0.00	\$0.00	\$0.00
5500	OTROS GASTOS Y PÉRDIDAS EXTRAORDINARIAS	\$0.00	\$4,043,660.03	\$0.00
5510	ESTIMACIONES, DEPRECIACIONES, DETERIOROS, OBSOLESCEN	\$0.00	\$4,043,660.03	\$0.00
5511	ESTIMACIONES POR PÉRDIDA O DETERIORO DE ACTIVOS CIRCU	\$0.00	\$0.00	\$0.00
5512	ESTIMACIONES POR PÉRDIDA O DETERIORO DE ACTIVO NO CIR	\$0.00	\$0.00	\$0.00
5513	DEPRECIACIÓN DE BIENES INMUEBLES	\$0.00	\$540,734.40	\$0.00
5514	DEPRECIACIÓN DE INFRAESTRUCTURA	\$0.00	\$0.00	\$0.00
5515	DEPRECIACIÓN DE BIENES MUEBLES	\$0.00	\$3,502,925.63	\$0.00
5516	DETERIORO DE LOS ACTIVOS BIOLÓGICOS	\$0.00	\$0.00	\$0.00
5517	AMORTIZACIÓN DE ACTIVOS INTANGIBLES	\$0.00	\$0.00	\$0.00
5518	DISMINUCION DE BIENES POR PÉRDIDA, OBSOLESCENCIA Y DET	\$0.00	\$0.00	\$0.00
5520	PROVISIONES	\$0.00	\$0.00	\$0.00
5521	PROVISIONES DE PASIVOS A CORTO PLAZO	\$0.00	\$0.00	\$0.00
5522	PROVISIONES DE PASIVOS A LARGO PLAZO	\$0.00	\$0.00	\$0.00
5530	DISMINUCIÓN DE INVENTARIOS	\$0.00	\$0.00	\$0.00
5531	DISMINUCIÓN DE INVENTARIOS DE MERCANCIAS PARA VENTA	\$0.00	\$0.00	\$0.00
5532	DISMINUCIÓN DE INVENTARIOS DE MERCANCIAS TERMINADAS	\$0.00	\$0.00	\$0.00

5533	DISMINUCIÓN DE INVENTARIOS DE MERCANCIAS EN PROCESO I	\$0.00	\$0.00	\$0.00
5534	DISMINUCIÓN DE INVENTARIOS DE MATERIAS PRIMAS, MATERIA,	\$0.00	\$0.00	\$0.00
5535	DISMINUCIÓN DE ALMACÉN DE MATERIALES Y SUMINISTROS DE	\$0.00	\$0.00	\$0.00
5540	AUMENTO POR INSUFICIENCIA DE ESTIMACIONES POR PÉRDIDA	\$0.00	\$0.00	\$0.00
5541	AUMENTO POR INSUFICIENCIA DE ESTIMACIONES POR PÉRDIDA	\$0.00	\$0.00	\$0.00
5550	AUMENTO POR INSUFICIENCIA DE PROVISIONES	\$0.00	\$0.00	\$0.00
5551	AUMENTO POR INSUFICIENCIA DE PROVISIONES	\$0.00	\$0.00	\$0.00
5590	OTROS GASTOS	\$0.00	\$0.00	\$0.00
5591	GASTOS DE EJERCICIOS ANTERIORES	\$0.00	\$0.00	\$0.00
5592	PÉRDIDAS POR RESPONSABILIDADES	\$0.00	\$0.00	\$0.00
5593	BONIFICACIONES Y DESCUENTOS OTORGADOS	\$0.00	\$0.00	\$0.00
5594	DIFERENCIAS POR TIPO DE CAMBIO NEGATIVAS EN EFECTIVO Y	\$0.00	\$0.00	\$0.00
5595	DIFERENCIAS DE COTIZACIONES NEGATIVAS EN VALORES NEG	\$0.00	\$0.00	\$0.00
5596	RESULTADO POR POSICIÓN MONETARIA	\$0.00	\$0.00	\$0.00
5597	PÉRDIDAS POR PARTICIPACIÓN PATRIMONIAL	\$0.00	\$0.00	\$0.00
5599	OTROS GASTOS VARIOS	\$0.00	\$0.00	\$0.00
5600	<i>Inversión Pública</i>	\$0.00	\$0.00	\$0.00
5610	<i>Inversión Pública no Capitalizable</i>	\$0.00	\$0.00	\$0.00
5611	<i>Construcción en Bienes no Capitalizable</i>	\$0.00	\$0.00	\$0.00
6000	CUENTAS DE CIERRE CONTABLE	\$0.00	\$0.00	\$0.00
6100	RESUMEN DE INGRESOS Y GASTOS	\$0.00	\$0.00	\$0.00
6200	AHORRO DE LA GESTIÓN	\$0.00	\$0.00	\$0.00
6300	DESAHORRO DE LA GESTIÓN	\$0.00	\$0.00	\$0.00
7000	CUENTAS DE ORDEN CONTABLES	\$0.00	\$60,929,579.50	\$60,929,579.50
7100	VALORES	\$0.00	\$0.00	\$0.00

7110	VALORES EN CUSTODIA	\$0.00	\$0.00	\$0.00
7120	CUSTODIA DE VALORES	\$0.00	\$0.00	\$0.00
7130	INSTRUMENTOS DE CRÉDITO PRESTADOS A FORMADORES DE N	\$0.00	\$0.00	\$0.00
7140	PRÉSTAMO DE INSTRUMENTOS DE CRÉDITO A FORMADORES DE	\$0.00	\$0.00	\$0.00
7150	INSTRUMENTOS DE CRÉDITO RECIBIDOS EN GARANTÍA DE LOS I	\$0.00	\$0.00	\$0.00
7160	GARANTÍA DE CRÉDITOS RECIBIDOS DE LOS FORMADORES DE I	\$0.00	\$0.00	\$0.00
7200	EMISIÓN DE OBLIGACIONES	\$0.00	\$0.00	\$0.00
7210	AUTORIZACIÓN PARA LA EMISIÓN DE BONOS, TÍTULOS Y VALORI	\$0.00	\$0.00	\$0.00
7220	AUTORIZACIÓN PARA LA EMISIÓN DE BONOS, TÍTULOS Y VALORI	\$0.00	\$0.00	\$0.00
7230	EMISIONES AUTORIZADAS DE LA DEUDA PÚBLICA INTERNA Y EX	\$0.00	\$0.00	\$0.00
7240	SUSCRIPCIÓN DE CONTRATOS DE PRÉSTAMOS Y OTRAS OBLIGI	\$0.00	\$0.00	\$0.00
7250	SUSCRIPCIÓN DE CONTRATOS DE PRÉSTAMOS Y OTRAS OBLIGI	\$0.00	\$0.00	\$0.00
7260	CONTRATOS DE PRÉSTAMOS Y OTRAS OBLIGACIONES DE LA DE	\$0.00	\$0.00	\$0.00
7300	AVALES Y GARANTÍAS	\$0.00	\$0.00	\$0.00
7310	AVALES AUTORIZADOS	\$0.00	\$0.00	\$0.00
7320	AVALES FIRMADOS	\$0.00	\$0.00	\$0.00
7330	FIANZAS Y GARANTÍAS RECIBIDAS POR DEUDAS A COBRAR	\$0.00	\$0.00	\$0.00
7340	FIANZAS Y GARANTÍAS RECIBIDAS	\$0.00	\$0.00	\$0.00
7350	FIANZAS OTORGADAS PARA RESPALDAR OBLIGACIONES NO FIS	\$0.00	\$0.00	\$0.00
7360	FIANZAS OTORGADAS DEL GOBIERNO PARA RESPALDAR OBLIG	\$0.00	\$0.00	\$0.00
7400	JUICIOS	\$0.00	\$0.00	\$0.00
7410	DEMANDAS JUDICIAL EN PROCESO DE RESOLUCIÓN	\$0.00	\$0.00	\$0.00
7420	RESOLUCIÓN DE DEMANDAS EN PROCESO JUDICIAL	\$0.00	\$0.00	\$0.00
7500	INVERSIÓN MEDIANTE PROYECTOS PARA PRESTACIÓN DE SERI	\$0.00	\$0.00	\$0.00

7510	CONTRATOS PARA INVERSIÓN MEDIANTE PROYECTOS PARA PR	\$0.00	\$0.00	\$0.00	\$0.00
7520	INVERSIÓN PÚBLICA CONTRATADA MEDIANTE PROYECTOS PAR.	\$0.00	\$0.00	\$0.00	\$0.00
7600	BIENES EN CONCESIONADOS O EN COMODATO	\$0.00	\$0.00	\$0.00	\$0.00
7610	BIENES BAJO CONTRATO EN CONCESIÓN	\$0.00	\$0.00	\$0.00	\$0.00
7620	CONTRATO DE CONCESIÓN POR BIENES	\$0.00	\$0.00	\$0.00	\$0.00
7630	BIENES BAJO CONTRATO EN COMODATO	\$0.00	\$0.00	\$0.00	\$0.00
7640	CONTRATO DE COMODATO POR BIENES	\$0.00	\$0.00	\$0.00	\$0.00
7700	INGRESOS (CUENTA PUENTE)	\$0.00	\$57,453,927.94	\$66,825.56	\$0.00
7701	Ingresos en tránsito	\$0.00	\$154,605.56	\$66,825.56	\$0.00
7702	Ingresos pendientes por adeudos de la federación	\$0.00	\$0.00	\$0.00	\$0.00
7703	Ingresos Pendientes por adeudos del Estado	\$0.00	\$57,299,322.38	\$0.00	\$0.00
7800	ADEUDOS (CUENTA PUENTE)	\$0.00	\$66,825.56	\$57,453,927.94	\$0.00
7801	Adeudos de alumnos externos	\$0.00	\$66,825.56	\$154,605.56	\$0.00
7802	Adeudos de la federación	\$0.00	\$0.00	\$0.00	\$0.00
7803	Adeudos del Estado	\$0.00	\$0.00	\$57,299,322.38	\$0.00
7900	Reserva	\$0.00	\$3,408,826.00	\$3,408,826.00	\$0.00
7901	Reserva para estimaciones	\$0.00	\$3,408,826.00	\$0.00	\$0.00
7902	Estimaciones en reserva	\$0.00	\$0.00	\$3,408,826.00	\$0.00
8000	CUENTAS DE ORDEN PRESUPUESTARIAS	\$0.00	\$515,363,606.50	\$515,363,606.50	\$0.00
8100	LEY DE INGRESOS	\$0.00	\$0.00	\$0.00	\$0.00
8110	LEY DE INGRESOS ESTIMADA	\$0.00	\$0.00	\$0.00	\$0.00
8120	LEY DE INGRESOS POR EJECUTAR	\$0.00	\$0.00	\$0.00	\$0.00
8130	MODIFICACIONES A LA LEY DE INGRESOS ESTIMADA	\$0.00	\$0.00	\$0.00	\$0.00
8140	LEY DE INGRESOS DEVENGADA	\$0.00	\$0.00	\$0.00	\$0.00
8150	LEY DE INGRESOS RECAUDADA	\$0.00	\$0.00	\$0.00	\$0.00

8200	PRESUPUESTO DE EGRESOS	\$0.00	\$0.00	\$0.00
8210	PRESUPUESTO DE EGRESOS APROBADO	\$0.00	\$0.00	\$0.00
8220	PRESUPUESTO DE EGRESOS POR EJERCER	\$0.00	\$0.00	\$0.00
8230	MODIFICACIONES AL PRESUPUESTO DE EGRESOS APROBADO	\$0.00	\$0.00	\$0.00
8240	PRESUPUESTO DE EGRESOS COMPROMETIDO	\$0.00	\$0.00	\$0.00
8250	PRESUPUESTO DE EGRESOS DEVENGADO	\$0.00	\$0.00	\$0.00
8260	PRESUPUESTO DE EGRESOS EJERCIDO	\$0.00	\$0.00	\$0.00
8270	PRESUPUESTO DE EGRESOS PAGADO	\$0.00	\$0.00	\$0.00
9000	CUENTAS DE CIERRE PRESUPUESTARIO	\$0.00	\$0.00	\$0.00
9100	SEPERÁVIT FINANCIERO	\$0.00	\$0.00	\$0.00
9200	DÉFICIT FINANCIERO	\$0.00	\$0.00	\$0.00
9300	ADEUDOS DE EJERCICIOS FISCALES ANTERIORES	\$0.00	\$0.00	\$0.00
		\$0.00	\$479,955,994.76	\$479,955,994.76

"Bajo protesta de decir verdad declaramos que los Estados Financieros y sus notas, son razonablemente correctos y son responsabilidad del emisor"

ELABORÓ


Silvia de la Cruz
C.P. GISELA DE LEÓN SALINAS
JEFA DEPTO. RECURSOS FINANCIEROS

REVISÓ

M.A. Silvia Cordova
M.A. SILVIA CORDOVA MENCHACA
SUBDIRECTORA ADMINISTRATIVA

AUTORIZÓ

M.C. Alejandro Merced
M.C. ALEJANDRO MERCED VALDÉS AGUIRRE
DIRECTOR GENERAL



PEÑA MONETA Y COMPAÑÍA, S.C.

CONTADORES PÚBLICOS Y CONSULTORES

**LIC. CARLOS EDUARDO CABELLO GUTIERREZ
SECRETARIO DE FISCALIZACION Y RENDICION DE CUENTAS
DEL GOBIERNO DEL ESTADO DE COAHUILA
PRESENTE.-**

Hemos auditado los estados financieros adjuntos del INSTITUTO TECNOLOGICO DE ESTUDIOS SUPERIORES DE LA REGION CARBONIFERA DR. ROGELIO MONTEMAYOR SEGUY, que comprenden el Estado de Situación Financiera al 31 de diciembre de 2016, y el Estado Actividades, el Estado de Variaciones en la Hacienda Pública y el Estado de Flujo de Efectivo correspondientes al año terminado en dicha fecha, así como un resumen de las políticas contables significativas y otra información explicativa. Los estados financieros han sido preparados por la administración de la Entidad de conformidad con las disposiciones en materia de información financiera establecidas en la Ley General de Contabilidad Gubernamental, en los Postulados Básicos de Contabilidad Gubernamental, en las Normas Generales y Específicas de Información Financiera Gubernamental, emitidas por el Consejo Nacional de Armonización Contable y en las Normas de Información Financiera emitidas por el Consejo Mexicano de Normas de Información Financiera, A. C., que son aplicadas de manera supletoria.

Responsabilidad de la administración en relación con los estados financieros

La administración de la entidad es responsable de la preparación de los estados financieros adjuntos de conformidad con las reglas contables indicadas, y del control interno que la administración consideró necesario para permitir la preparación de estos estados financieros libres de desviación importante, debido a fraude o error.

Responsabilidad del auditor

Nuestra responsabilidad es expresar una opinión sobre los estados financieros adjuntos basada en nuestra auditoría. Los Estados Financieros por el ejercicio 2015 no fueron dictaminados por nosotros y se presentan únicamente con fines comparativos. Hemos llevado a cabo nuestra auditoría de conformidad con las Normas internacionales de Auditoría. Dichas normas exigen que cumplamos con los requerimientos de ética, así como que planeemos y ejecutemos la auditoría con el fin de obtener una seguridad razonable sobre si los estados financieros están libres de desviación importante'

Una auditoría conlleva la aplicación de procedimientos para obtener evidencia de auditoría sobre los importes y la información revelada en los estados financieros. Los procedimientos seleccionados dependen del juicio del auditor, incluida la evaluación de los riesgos de desviación importante en los estados financieros, debida a fraude o error. Al efectuar dicha evaluación del riesgo, el auditor tiene en cuenta el control interno relevante para la preparación, por parte de la administración de la entidad, de los estados financieros, con el fin de diseñar los procedimientos de auditoría que sean adecuados en función de las circunstancias, y no con la finalidad de expresar una opinión sobre la eficacia del control interno de la entidad. Una auditoría también incluye la evaluación de la adecuación de las políticas contables aplicadas y de la razonabilidad de las estimaciones contables realizadas por la administración, así como la evaluación de la presentación de los estados financieros en su conjunto y para este caso, el grado de colaboración de la entidad para el cumplimiento de los objetivos de la función de control gubernamental.



PEÑA MONETA Y COMPAÑÍA, S.C.

CONTADORES PÚBLICOS Y CONSULTORES

Consideramos que la evidencia de auditoría que hemos obtenido en nuestra auditoría proporciona una base suficiente y adecuada para emitir nuestra opinión de auditoría.

Opinión

En nuestra opinión, los estados financieros adjuntos indicados en el primer párrafo de este informe, al 31 de diciembre de 2016 y por el año terminado en esa fecha, presentan razonablemente, en todos los aspectos importantes la situación financiera del INSTITUTO TECNOLÓGICO DE ESTUDIOS SUPERIORES DE LA REGIÓN CARBONÍFERA DR. ROGELIO MONTEMAYOR SEGUY, y han sido preparados, en todos los aspectos importantes, de conformidad con las reglas contables señaladas, así como el grado de colaboración de la entidad para el cumplimiento de los objetivos de la función de control gubernamental. Respecto a la situación que guarda el control interno, se ha formulado un reporte que forma parte integral de este informe.

Base de preparación contable y utilización de este informe

Los estados financieros fueron preparados para cumplir con los requerimientos normativos gubernamentales a que está sujeta la entidad y para ser integrados en el reporte de la Cuenta Pública del ente, los cuales, están presentados en los formatos que para tal efecto, fueron establecidos por el Consejo Nacional de Armonización Contable.

Monclova, Coahuila al 23 de Enero de 2017

C.P.C. GENARO ENRIQUE PEÑA MONETA
REG. D.G.P. 257914
REG. AGAFF 4290
REG. ASE 006



ITESRC

DR. ROGELIO MONTENAYOR SEGUY



SEP

SECRETARÍA DE EDUCACIÓN PÚBLICA



Gobierno de

Coahuila



Un Estado con

ENERGIA



INSTITUTO TECNOLÓGICO DE ESTUDIOS SUPERIORES DE LA REGIÓN CARBONÍFERA, DR. ROGELIO MONTENAYOR SEGUY


Cuenta Pública

Estado Analítico de Ingresos (Económica)


Del 01 de enero al 31 de diciembre de 2016.

CE	Concepto	Estimado	Ampl/Red	Modificado	Devengado	Recaudado	Diferencia
1	Ingresos						
1.1	Ingresos Corrientes	\$ 74,678,045.74	\$ 13,024,031.07	\$ 87,702,076.81	\$ 69,504,966.00	\$ 69,504,966.00	\$ 18,197,110.81
1.2	Ingresos de Capital	\$ -	\$ -	\$ -	\$ -	\$ -	\$ -
3	Financiamiento						
3.1	Fuentes Financieras						
	Total	\$ 74,678,045.74	\$ 13,024,031.07	\$ 87,702,076.81	\$ 69,504,966.00	\$ 69,504,966.00	\$ 18,197,110.81
						Excedente	-\$ 5,173,079.74

Realizó


M.A. SILVIA CORDOVA MENCHACA
SUBDIRECTORA ADMINISTRATIVA

Autofizó


M.C. ALEJANDRO MERCED VALDÉS AGUIRRE
DIRECTOR GENERAL



INSTITUTO TECNOLÓGICO DE ESTUDIOS SUPERIORES DE LA REGIÓN CARBONIFERA, DR. ROGELIO MONTEMAYOR SEGUY.
Cuenta Pública
Estado Analítico de Ingresos
Del 01 de enero al 31 de diciembre de 2016.

Rubro de Ingresos	Ingreso					Diferencia (6=5-1)
	Estimado	Ampliaciones y Reducciones	Modificado	Devengado	Recaudado	
	(1)	(2)	(3=1+2)	(4)	(5)	
Ingresos derivados de financiamientos						
Impuestos						
Cuotas y aportaciones de Seguridad Social						
Contribuciones de mejoras						
Derechos	\$ 12,720,316.02	\$ 1,575,866.09	\$ 14,296,182.11	\$ 9,968,363.67	\$ 9,968,363.67	-\$ 2,751,952.35
Productos	\$ 255,062.38	\$ 187,748.79	\$ 422,811.15	\$ 246,549.48	\$ 246,549.48	-\$ 8,512.88
Corriente	\$ 255,062.38	\$ 187,748.79	\$ 422,811.15	\$ 246,549.48	\$ 246,549.48	-\$ 8,512.88
Capital						
Aprovechamientos		\$ 1,006,085.84	\$ 1,006,085.84	\$ 1,004,389.42	\$ 1,004,389.42	\$ 1,004,389.42
Corriente		\$ 1,006,085.84	\$ 1,006,085.84	\$ 1,004,389.42	\$ 1,004,389.42	\$ 1,004,389.42
Capital						
Ingresos por ventas de bienes y servicios						
Participaciones y aportaciones	\$ 61,702,667.36	\$ 10,274,330.35	\$ 71,976,997.71	\$ 58,285,664.03	\$ 58,285,664.03	-\$ 3,417,003.33
Transferencias, asignaciones, Subsidios y otras ayudas						
Total	\$ 74,678,045.74	\$ 13,024,031.07	\$ 87,702,076.81	\$ 69,504,966.60	\$ 69,504,966.60	-\$ 5,173,079.14
					Ingresos excedentes	-\$ 5,173,079.14

Estado Analítico por Fuente de Financiamiento	Ingreso					Diferencia (6=5-1)
	Estimado	Ampliaciones y Reducciones	Modificado	Devengado	Recaudado	
	(1)	(2)	(3=1+2)	(4)	(5)	
Ingresos del Gobierno						
Impuestos						
Contribuciones de mejoras						
Derechos	\$ 12,720,316.02	\$ 1,575,866.09	\$ 14,296,182.11	\$ 9,968,363.67	\$ 9,968,363.67	-\$ 2,751,952.35
Productos	\$ 255,062.38	\$ 187,748.79	\$ 422,811.15	\$ 246,549.48	\$ 246,549.48	-\$ 8,512.88
Corriente	\$ 255,062.38	\$ 187,748.79	\$ 422,811.15	\$ 246,549.48	\$ 246,549.48	-\$ 8,512.88
Capital						
Aprovechamientos		\$ 1,006,085.84	\$ 1,006,085.84	\$ 1,004,389.42	\$ 1,004,389.42	\$ 1,004,389.42
Corriente		\$ 1,006,085.84	\$ 1,006,085.84	\$ 1,004,389.42	\$ 1,004,389.42	\$ 1,004,389.42
Capital						
Participaciones y aportaciones	\$ 61,702,667.36	\$ 10,274,330.35	\$ 71,976,997.71	\$ 58,285,664.03	\$ 58,285,664.03	-\$ 3,417,003.33
Transferencias, asignaciones, Subsidios y otras ayudas						
Ingresos de Organismos y Empresas						
Cuotas y Aportaciones de Seguridad Social						
Ingresos por ventas de bienes y servicios						
Transferencias, asignaciones, Subsidios y otras ayudas						
Ingresos derivados de financiamientos						
Ingresos derivados de financiamientos						
Total	\$ 74,678,045.74	\$ 13,024,031.07	\$ 87,702,076.81	\$ 69,504,966.60	\$ 69,504,966.60	-\$ 5,173,079.14
					Ingresos excedentes	-\$ 5,173,079.14

Bajo protesta de decir verdad declaramos que los Estados Financieros y sus notas, son razonablemente correctos y son responsabilidad del emisor

Realizó

M.A. SILVIA CORDOVA MENCHACA
SUBDIRECTORA ADMINISTRATIVA

Autorizó

M.C. ALEJANDRO MERCED VALDÉS AGUIRRE
DIRECTOR GENERAL



Gobierno de Coahuila Un Estado con ENERGÍA



INSTITUTO TECNOLÓGICO DE ESTUDIOS SUPERIORES DE LA REGIÓN CARBONÍFERA, DR. ROGELIO MONTEMAYOR SEGUY.
Estado Analítico del Ejercicio del Presupuesto de Egresos
Clasificación Administrativa
Del 01 de enero al 31 de diciembre de 2016.

Concepto	Egresos					Subejercicio 6=(3-4)
	Aprobado	Ampliaciones/ Reducciones)	Modificado	Devengado	Pagado	
	1	2	3=(1+2)	4	5	
DIRECCIÓN GENERAL	\$ 2,019,211.18	\$ 301,021.10	\$ 2,319,232.28	\$ 2,244,773.50	\$ 2,215,529.69	\$ 74,458.78
DIRECCIÓN ACADÉMICA	\$ 2,202,796.16	-\$ 359,988.13	\$ 1,842,808.03	\$ 1,743,201.61	\$ 1,717,076.05	\$ 99,606.52
DIRECCIÓN DE PLANEACIÓN Y VINCULACIÓN	\$ 1,899,505.17	-\$ 869,473.26	\$ 1,030,031.91	\$ 938,420.74	\$ 923,842.01	\$ 91,611.17
SUBDIRECCIÓN ADMINISTRATIVA	\$ 2,667,989.28	\$ 97,010.11	\$ 2,764,979.39	\$ 2,731,258.13	\$ 2,709,218.41	\$ 33,721.26
DIVISIÓN DE TECNOLOGÍAS DE LA INFORMACIÓN Y COMUNICACIÓN	\$ 3,054,625.37	-\$ 355,656.21	\$ 2,698,969.16	\$ 2,547,506.40	\$ 2,539,871.54	\$ 151,462.76
SUBDIRECCIÓN DE PLANEACIÓN	\$ 1,027,252.36	-\$ 72,986.74	\$ 954,265.62	\$ 820,133.74	\$ 803,317.38	\$ 134,131.88
SUBDIRECCIÓN DE ESTUDIOS PROFESIONALES	\$ 938,182.47	\$ 778,678.37	\$ 1,716,860.84	\$ 1,478,198.39	\$ 1,465,733.90	\$ 238,662.46
SUBDIRECCIÓN DE ESTUDIOS DE POSGRADO E INVESTIGACIÓN	\$ 1,020,584.16	\$ 95,291.46	\$ 1,115,875.62	\$ 1,072,559.46	\$ 1,059,063.12	\$ 43,316.16
DIVISIÓN ACADÉMICA DE INGENIERÍA INDUSTRIAL	\$ 6,776,814.55	\$ 235,204.05	\$ 7,012,018.60	\$ 5,924,598.15	\$ 5,814,906.96	\$ 1,087,420.45
DIVISIÓN ACADÉMICA DE INGENIERÍA ELECTROMECÁNICA	\$ 6,512,695.65	-\$ 94,598.30	\$ 6,418,097.35	\$ 5,407,971.28	\$ 5,297,547.57	\$ 1,010,126.07
DIVISIÓN ACADÉMICA DE INGENIERÍA EN ADMINISTRACIÓN	\$ 4,583,294.44	\$ 1,114,633.50	\$ 5,697,927.94	\$ 5,496,496.86	\$ 5,357,893.68	\$ 211,431.08
DIVISIÓN ACADÉMICA DE INGENIERÍA EN SISTEMAS COMPUTACIONALES	\$ 5,504,816.52	\$ 219,734.22	\$ 5,724,550.74	\$ 5,554,647.57	\$ 5,435,586.55	\$ 169,903.17
DIVISIÓN ACADÉMICA DE INGENIERÍA MECATRÓNICA	\$ 5,220,605.11	\$ 668,515.74	\$ 5,889,120.85	\$ 5,292,454.98	\$ 5,192,994.34	\$ 596,665.87
DIVISIÓN ACADÉMICA DE INGENIERÍA PETROLERA	\$ -	\$ 731,348.82	\$ 731,348.82	\$ 709,506.41	\$ 676,030.79	\$ 21,842.41
DIVISIÓN DE EDUCACIÓN A DISTANCIA MIXTA	\$ -	\$ 398,318.19	\$ 398,318.19	\$ 391,805.68	\$ 378,749.58	\$ 6,512.51
DIVISIÓN DE POSGRADO, DESARROLLO Y ORIENTACIÓN ACADÉMICA	\$ 1,568,094.26	-\$ 59,626.99	\$ 1,508,467.27	\$ 1,141,464.24	\$ 1,126,794.36	\$ 367,003.03
DEPARTAMENTO DE CONTROL ESCOLAR Y SERVICIOS ESTUDIANTILES	\$ 1,234,448.87	-\$ 1,388,791.84	\$ 2,623,240.71	\$ 2,567,918.04	\$ 2,543,808.89	\$ 55,322.67
DEPARTAMENTO DE DESARROLLO ACADÉMICO	\$ -	\$ 283,157.78	\$ 283,157.78	\$ 243,025.70	\$ 236,676.19	\$ 40,132.08
DEPARTAMENTO DE RECURSOS HUMANOS	\$ 6,803,979.31	-\$ 3,545,232.43	\$ 3,258,746.88	\$ 2,901,513.87	\$ 2,846,438.72	\$ 357,233.01
DEPARTAMENTO DE RECURSOS FINANCIEROS	\$ 1,594,512.07	\$ 576,129.86	\$ 2,170,641.93	\$ 2,006,887.68	\$ 1,883,761.38	\$ 164,954.25
DEPARTAMENTO DE RECURSOS MATERIALES Y SERVICIOS	\$ 4,964,659.98	\$ 4,913,244.14	\$ 9,877,904.12	\$ 9,574,759.50	\$ 9,405,332.55	\$ 303,144.62
DEPARTAMENTO DE PROMOCIÓN CULTURAL, DEPORTIVA, CÍVICA Y RE	\$ 3,079,303.10	\$ 568,767.48	\$ 3,648,070.56	\$ 3,285,365.52	\$ 3,237,578.49	\$ 362,705.04
DEPARTAMENTO DE INFORMACIÓN	\$ 1,774,343.08	-\$ 354,652.97	\$ 1,419,690.11	\$ 1,168,538.52	\$ 1,151,832.96	\$ 251,151.59
DEPARTAMENTO DE INNOVACIÓN Y CALIDAD	\$ 1,658,557.07	-\$ 367,080.75	\$ 1,291,476.32	\$ 962,834.83	\$ 947,091.93	\$ 328,641.49
DEPARTAMENTO DE INCUBACIÓN E INNOVACIÓN EMPRESARIAL	\$ 1,289,872.21	-\$ 216,442.21	\$ 1,073,430.00	\$ 531,697.18	\$ 523,584.58	\$ 541,732.82
SUBDIRECCIÓN DE VINCULACIÓN	\$ 1,003,402.35	\$ 36,745.94	\$ 1,040,148.29	\$ 928,278.37	\$ 911,565.66	\$ 111,869.92
DEPARTAMENTO DE GESTIÓN TECNOLÓGICA	\$ 890,479.28	-\$ 424,401.16	\$ 466,078.12	\$ 375,491.02	\$ 367,702.57	\$ 80,587.10
DEPARTAMENTO DE INGLÉS	\$ 7,785,338.34	-2487217.87	\$ 5,298,120.47	\$ 4,431,383.83	\$ 4,355,157.67	\$ 866,736.64
DEPARTAMENTO DE COMUNICACIÓN Y DIFUSIÓN	\$ 680,837.35	\$ 24,738.17	\$ 705,575.53	\$ 664,490.60	\$ 652,707.45	\$ 41,084.93
DEPARTAMENTO DE ESTADÍSTICA Y EVALUACIÓN	\$ -	\$ 441,434.5	\$ 441,434.5	\$ 371,791.40	\$ 364,002.95	\$ 69,643.10
Total	\$ 77,745,179.70	\$ 3,665,408.23	\$ 81,410,587.93	\$ 73,497,773.09	\$ 72,140,197.92	\$ 7,912,814.84

Bajo protesta de decir verdad declaramos que los Estados Financieros y sus notas, son razonablemente correctos y son responsabilidad del emisor

Realizó

M.A. ROCÍO BERNAL GARZA
SUBDIRECTORA DE PLANEACIÓN

Autorizó

M.C. ALEJANDRO MERCED VALDÉS AGUIRRE
DIRECTOR GENERAL

Concepto	Egresos					Subejercicio 6=(3-4)
	Aprobado	Ampliaciones/ Reducciones)	Modificado	Devengado	Pagado	
	1	2	3=(1+2)	4	5	
Poder Ejecutivo	77,745,179.70	3,665,408.23	81,410,587.93	73,497,773.09	72,140,197.92	7,912,814.84
Poder Legislativo						
Poder Judicial						
Órganos Autónomos						
Total del Gasto	\$ 77,745,179.70	\$ 3,665,408.23	\$ 81,410,587.93	\$ 73,497,773.09	\$ 72,140,197.92	\$ 7,912,814.84

Bajo protesta de decir verdad declaramos que los Estados Financieros y sus notas, son razonablemente correctos y son responsabilidad del emisor

M.A. ROCÍO BERNAL GARZA
SUBDIRECTORA DE PLANEACIÓN

M.C. ALEJANDRO MERCED VALDÉS AGUIRRE
DIRECTOR GENERAL



ITESRC
DEL ROSELIO MONTEMAYOR SEGUY



Gobierno de
Coahuila

Un Estado con
ENERGÍA
UNA NUEVA FORMA DE RELACIONAR



INSTITUTO TECNOLÓGICO DE ESTUDIOS SUPERIORES DE LA REGIÓN CARBONÍFERA, DR. ROGELIO MONTEMAYOR SEGUY.
Estado Analítico del Ejercicio del Presupuesto de Egresos
Clasificación Económica (Por Tipo de gasto)
Del 01 de enero al 31 de diciembre de 2016.

Concepto	Egresos					Subejercicio
	Aprobado	Ampliaciones/(R educuciones)	Modificado	Devengado	Pagado	
	1	2	3=(1+2)	4	5	
Gasto Corriente	72,063,239.30	1,016,578.87	73,079,818.17	67,699,888.98	66,342,313.81	5,379,929.19
Gasto de Capital	5,681,940.40	2,648,829.36	8,330,769.76	5,797,884.11	5,797,884.11	2,532,885.65
Amortización de la deuda y disminución de pasivos	-	-	-	-	-	-
Pensiones y Jubilaciones	-	-	-	-	-	-
Participaciones	-	-	-	-	-	-
Total del Gasto	77,745,179.70	3,665,408.23	81,410,587.93	73,497,773.09	72,140,197.92	7,912,814.84

"Bajo protesta de decir verdad declaramos que los Estados Financieros y sus notas, son razonablemente correctos y son responsabilidad del emisor"

Realizó

M.A. ROCÍO BERNAL GARZA
SUBDIRECTORA DE PLANEACIÓN

Autorizó

M.C. ALEJANDRO MERCÉD VALDÉS AGUIRRE
DIRECTOR GENERAL



INSTITUTO TECNOLÓGICO DE ESTUDIOS SUPERIORES DE LA REGIÓN CARBONÍFERA, DR. ROGELIO MONTEMAYOR SEGUY.						
Estado Analítico del Ejercicio del Presupuesto de Egresos						
Clasificación por Objeto del Gasto (Capítulo y Concepto)						
Del 01 de enero al 31 de diciembre de 2016.						
Concepto	Egresos					Subejercicio 6=(3-4)
	Aprobado 1	Ampliaciones/ Reducciones 2	Modificado 3=(1+2)	Devengado 4	Pagado 5	
SERVICIOS PERSONALES	\$ 50,141,807.53	\$ 3,570,252.22	\$ 53,712,059.75	\$ 52,354,471.64	\$ 51,229,654.60	\$ 1,357,588.11
Remuneraciones al Personal de Carácter Permanente	\$ 24,911,474.23	\$ 5,246,920.17	\$ 30,158,394.40	\$ 29,518,089.18	\$ 29,518,089.18	\$ 640,305.22
Remuneraciones al Personal de Carácter Transitorio	\$ -	\$ 89,500.00	\$ 89,500.00	\$ 84,825.97	\$ 84,825.97	\$ 4,674.03
Remuneraciones Adicionales y Especiales	\$ 10,845,498.99	\$ 1,602,007.41	\$ 12,447,506.40	\$ 12,034,038.18	\$ 12,034,038.18	\$ 413,468.22
Seguridad Social	\$ 6,761,945.99	\$ 1,346,838.92	\$ 8,108,584.91	\$ 7,909,804.62	\$ 6,784,987.58	\$ 138,780.29
Otras Prestaciones Sociales y Económicas	\$ 6,672,888.32	\$ 4,954,451.88	\$ 1,718,436.44	\$ 1,633,177.59	\$ 1,633,177.59	\$ 85,258.85
Prerrogativas	\$ -	\$ -	\$ -	\$ -	\$ -	\$ -
Pago de Estímulos a Servidores Públicos	\$ 950,000.00	\$ 239,637.60	\$ 1,189,637.60	\$ 1,174,536.10	\$ 1,174,536.10	\$ 15,101.50
MATERIALES Y SUMINISTROS	\$ 7,024,133.77	\$ 1,669,136.36	\$ 8,693,270.13	\$ 8,315,729.75	\$ 8,215,848.85	\$ 1,039,267.66
Materiales de Administración, Emisión de Documentos y Artículos Oficiales	\$ 4,236,971.60	\$ 2,558,815.76	\$ 6,795,787.36	\$ 6,415,810.91	\$ 6,315,930.01	\$ 480,857.35
Alimentos y Utensilios	\$ 425,783.30	\$ 50,201.63	\$ 475,984.93	\$ 475,984.93	\$ 475,984.93	\$ -
Materiales Primas y Materiales de Producción y Comercialización	\$ -	\$ -	\$ -	\$ -	\$ -	\$ -
Materiales y Artículos de Construcción y de Reparación	\$ 1,089,694.60	\$ 100,728.66	\$ 1,190,423.26	\$ 1,051,748.34	\$ 1,051,748.34	\$ 138,674.92
Productos Químicos, Farmacéuticos y de Laboratorio	\$ 68,752.22	\$ 11,524.91	\$ 80,277.13	\$ 76,737.46	\$ 76,737.46	\$ 3,539.67
Combustibles, Lubricantes y Aditivos	\$ 445,130.00	\$ 299,779.23	\$ 744,909.23	\$ 641,144.82	\$ 641,144.82	\$ 103,764.41
Vestuario, Blancos, Prendas de Protección y Artículos Deportivos	\$ 603,764.50	\$ 14,795.82	\$ 618,560.32	\$ 502,275.98	\$ 502,275.98	\$ 116,284.34
Materiales y Suministros Para Seguridad	\$ -	\$ -	\$ -	\$ -	\$ -	\$ -
Herramientas, Rafaciones y Accesorios Menores	\$ 154,037.55	\$ 465,290.61	\$ 619,328.16	\$ 537,335.20	\$ 537,335.20	\$ 81,992.96
SERVICIOS GENERALES	\$ 14,681,298.00	\$ 1,804,136.99	\$ 16,485,434.99	\$ 15,963,627.59	\$ 15,830,750.36	\$ 654,684.63
Servicios Básicos	\$ 1,582,374.00	\$ 206,543.80	\$ 1,788,917.80	\$ 1,782,141.16	\$ 1,782,141.16	\$ 6,776.64
Servicios de Arrendamiento	\$ 478,780.00	\$ 119,787.97	\$ 598,567.97	\$ 594,008.41	\$ 594,008.41	\$ 4,559.56
Servicios Profesionales, Científicos, Técnicos y Otros Servicios	\$ 6,319,036.00	\$ 1,714,036.85	\$ 8,033,072.85	\$ 7,813,245.49	\$ 7,813,245.49	\$ 219,827.36
Servicios Financieros, Bancarios y Comerciales	\$ 604,400.00	\$ 82,804.37	\$ 687,204.37	\$ 687,204.37	\$ 687,204.37	\$ -
Servicios de Instalación, Reparación, Mantenimiento y Conservación	\$ 1,162,044.00	\$ 600,445.29	\$ 1,762,489.29	\$ 1,389,804.97	\$ 1,389,804.97	\$ 372,684.32
Servicios de Comunicación Social y Publicidad	\$ 43,200.00	\$ 66,223.22	\$ 109,423.22	\$ 76,833.69	\$ 76,833.69	\$ 32,589.53
Servicios de Traslado y Viáticos	\$ 2,862,319.00	\$ 1,160,485.12	\$ 4,022,804.12	\$ 3,936,338.38	\$ 3,936,338.38	\$ 86,465.74
Servicios Oficiales	\$ 816,145.00	\$ 232,842.64	\$ 1,048,987.64	\$ 426,337.22	\$ 426,337.22	\$ 622,650.42
Otros Servicios Generales	\$ 813,000.00	\$ 632,607.65	\$ 1,445,607.65	\$ 1,240,913.00	\$ 1,240,913.00	\$ 204,694.65
TRANSFERENCIAS, ASIGNACIONES, SUBSIDIOS Y OTRAS AYUDAS	\$ 216,000.00	\$ 919,600.00	\$ 1,135,600.00	\$ 1,066,060.00	\$ 1,066,060.00	\$ 69,540.00
Transferencias Internas y Asignaciones al Sector Público	\$ -	\$ -	\$ -	\$ -	\$ -	\$ -
Transferencias al Resto del Sector Público	\$ -	\$ -	\$ -	\$ -	\$ -	\$ -
Subsidios y Subvenciones	\$ 216,000.00	\$ 919,600.00	\$ 1,135,600.00	\$ 1,066,060.00	\$ 1,066,060.00	\$ 69,540.00
Ayudas Sociales	\$ -	\$ -	\$ -	\$ -	\$ -	\$ -
Pensiones y Jubilaciones	\$ -	\$ -	\$ -	\$ -	\$ -	\$ -
Transferencias a Fideicomisos, Mandatos y Otros Acárgos	\$ -	\$ -	\$ -	\$ -	\$ -	\$ -
Transferencias a la Seguridad Social	\$ -	\$ -	\$ -	\$ -	\$ -	\$ -
Donativos	\$ -	\$ -	\$ -	\$ -	\$ -	\$ -
Transferencias al Exterior	\$ -	\$ -	\$ -	\$ -	\$ -	\$ -
BIENES MUEBLES, INMUEBLES E INTANGIBLES	\$ 5,681,940.40	\$ 2,648,829.36	\$ 8,330,769.76	\$ 7,977,884.11	\$ 7,977,884.11	\$ 352,885.65
Mobiliario y Equipo de Administración	\$ 4,365,584.00	\$ 463,708.15	\$ 4,829,292.15	\$ 4,783,209.27	\$ 4,783,209.27	\$ 46,082.88
Mobiliario y Equipo Educativo y Recreativo	\$ 78,051.40	\$ 192,159.62	\$ 270,211.02	\$ 251,851.71	\$ 251,851.71	\$ 18,359.31
Equipo e Instrumental Médico y de Laboratorio	\$ 54,025.00	\$ 4,025.00	\$ 58,050.00	\$ -	\$ -	\$ 58,050.00
Vehículos y Equipo de Transporte	\$ -	\$ 365,880.00	\$ 365,880.00	\$ 365,879.90	\$ 365,879.90	\$ 0.10
Equipo de Defensa y Seguridad	\$ -	\$ -	\$ -	\$ -	\$ -	\$ -
Maquinaria, Otros Equipos y Herramientas	\$ 984,280.00	\$ 90,005.61	\$ 1,074,285.61	\$ 949,072.16	\$ 949,072.16	\$ 125,213.45
Activos Biológicos	\$ -	\$ -	\$ -	\$ -	\$ -	\$ -
Bienes Inmuebles	\$ -	\$ 2,848,538.50	\$ 2,848,538.50	\$ 2,847,871.07	\$ 2,847,871.07	\$ 667.43
Activos Intangibles	\$ 200,000.00	\$ 200,000.00	\$ 400,000.00	\$ -	\$ -	\$ 400,000.00
Total del gasto	\$ 77,745,179.70	\$ 3,665,408.23	\$ 81,410,587.93	\$ 78,497,773.09	\$ 77,140,197.92	\$ 4,269,390.01

Bajo protesta de decir verdad declaramos que los Estados Financieros y sus notas, son razonablemente correctos y son responsabilidad del emisor

Elaboró

M.A. ROGELIO BERNAL GARZA
 SUBDIRECTORA DE PLANEACIÓN

Autorizó

M.C. ALEJANDRO MERCED VALDÉS AGUIRRE
 DIRECTOR GENERAL



ITESRC
 INSTITUTO TECNOLÓGICO DE ESTUDIOS SUPERIORES DE LA REGIÓN CARBONÍFERA, DR. ROGELIO MONTEMAYOR SEGUY.



SEP
 SECRETARÍA DE EDUCACIÓN PÚBLICA



Gobierno de
Coahuila



Un Estado con
ENERGÍA



SEDE

INSTITUTO TECNOLÓGICO DE ESTUDIOS SUPERIORES DE LA REGIÓN CARBONÍFERA, DR. ROGELIO MONTEMAYOR SEGUY.
 Estado Analítico del Ejercicio del Presupuesto de Egresos
 Clasificación Funcional (Finalidad y Función)
 Del 01 de enero al 31 de diciembre de 2016.

Concepto	Egresos					Subejercicio 6=(3-4)
	Aprobado	Ampliaciones/(Reducciones)	Modificado	Devengado	Pagado	
	1	2	3=(1+2)	4	5	
Gobierno						
Legislación						
Judicial						
Coordinación de la Política de Gobierno						
Relaciones Exteriores						
Asuntos Financieros y Hacendarios						
Seguridad Nacional						
Asuntos de Orden Público y de Seguridad Interior						
Otros Servicios Generales						
Desarrollo Social	77,745,179.70	3,665,408.23	81,410,587.93	73,497,773.09	72,140,197.92	7,912,814.84
Protección Ambiental						
Vivienda y Servicios a la Comunidad						
Salud						
Recreación, Cultura y Otras Manifestaciones Sociales						
Educación						
Protección Social						
Otros Asuntos Sociales						
Desarrollo económico						
Asuntos Económicos, Comerciales y Laborales en General						
Agricultura, Silvicultura, Pesca y Caza						
Combustibles y Energía						
Minería, Manufacturas y Construcción						
Transporte						
Comunicaciones						
Turismo						
Ciencia, Tecnología e Innovación						
Otros Industrias y Otros Asuntos Económicos						
Otras no clasificadas en Funciones Anteriores						
Transacciones de la Deuda Pública / Coste Financiero de la Deuda						
Transferencias, Participaciones y Aportaciones entre Diferentes Niveles y Ordenes de Gobierno						
Saneamiento del Sistema Financiero						
Aduanos de Ejercicios Fiscales Anteriores						
Total del Gasto	77,745,179.70	3,665,408.23	81,410,587.93	73,497,773.09	72,140,197.92	7,912,814.84

"Bajo protesta de decir verdad declaramos que los Estados Financieros y sus notas, son razonablemente correctos y son responsabilidad del emisor"

Realizó

 M.A. ROCÍO BERNAL GARZA
 SUBDIRECTORA DE PLANEACIÓN

Autorizó

 M.C. ALEJANDRO MERCED VALDES AGUIRRE
 DIRECTOR GENERAL



ITESRC

DR. ROGELIO MONTEMAYOR SEGUY

SEP

SECRETARÍA DE EDUCACIÓN PÚBLICA



Gobierno de

Coahuila



INSTITUTO TECNOLÓGICO DE ESTUDIOS SUPERIORES DE LA REGIÓN CARBONÍFERA, DR. ROGELIO MONTEMAYOR SEGUY
CUENTA PÚBLICA
ENDEUDAMIENTO NETO
DEL 01 DE ENERO AL 31 DE DICIEMBRE DEL 2016

Identificación del Crédito o Instrumento	Contratación / Colocación		Amortización	Endeudamiento Neto
	A	B		
Créditos Bancarios				
Total Créditos Bancarios	0.00	0.00	0.00	0.00
Otros Instrumentos de Deuda				
Total Otros Instrumentos de Deuda				
TOTAL	0.00	0.00	0.00	0.00

"BAJO PROTESTA DE DECIR VERDAD DECLARAMOS QUE LOS ESTADOS FINANCIEROS Y SUS NOTAS, SON RAZONABLEMENTE CORRECTOS Y SON RESPONSABILIDAD DEL EMISOR"

Silvia Córdova
C.P. GISELA DE LEÓN SALINAS
JEFA DEPTO REC FINANCIEROS

Silvia Córdova
C.P. SILVIA CORDOVA MENCHACA
SUBDIRECTORA ADMINISTRATIVA

M.C. Alejandro Valdés Aguirre
M.C. ALEJANDRO VALDÉS AGUIRRE
DIRECTOR GENERAL

INSTITUTO TECNOLÓGICO DE ESTUDIOS SUPERIORES DE LA REGIÓN CARBONÍFERA; DR. ROGELIO MONTEMAYOR SEGUY



INDICADORES DE POSTURA FISCAL
Del 01 de Enero al 31 de Diciembre del 2016

Concepto	Estimado	Devengado	Pagado ³
I. Ingresos Presupuestarios (I=1+2)			
1. Ingresos del Gobierno de la Entidad Federativa ¹	77,745,179.70	69,504,966.60	69,504,966.60
2. Ingresos del Sector Paraestatal ¹	0.00	0.00	0.00
II. Egresos Presupuestarios (II=3+4)			
3. Egresos del Gobierno de la Entidad Federativa ²	77,745,179.70	73,497,773.09	72,140,197.92
4. Egresos del Sector Paraestatal ²	0.00	0.00	0.00
III. Balance Presupuestario (Superávit o Déficit) (III = I - II)	0.00	-3,992,806.49	-2,635,231.32

Concepto	Estimado	Devengado	Pagado ³
III. Balance presupuestario (Superávit o Déficit)	0.00	-3,992,806.49	-2,635,231.32
IV. Intereses, Comisiones y Gastos de la Deuda	0.00	0.00	0.00
V. Balance Primario (Superávit o Déficit) (V= III - IV)	0.00	-3,992,806.49	-2,635,231.32

Concepto	Estimado	Devengado	Pagado ³
A. Financiamiento	0.00	0.00	0.00
B. Amortización de la deuda	0.00	0.00	0.00
C. Endeudamiento ó desendeudamiento (C = A - B)			

Gisela de León Salinas
C.P. GISELA DE LEÓN SALINAS
JEFA DEPTO REC FINANCIEROS

M.A. Silvia Córdova Menchaca
M.A. SILVIA CÓRDOVA MENCHACA
SUBDIRECTORA ADMINISTRATIVA

M.C. Alejandro Merced Valdés Aguirre
M.C. ALEJANDRO MERCED VALDÉS AGUIRRE
DIRECTOR GENERAL



Gobierno de
Coahuila

Un Estado con
ENERGÍA



INSTITUTO TECNOLÓGICO DE ESTUDIOS SUPERIORES DE LA REGIÓN CARBONÍFERA, DR. ROGELIO MONTEMAYOR SEGUY.

Estado Analítico del Ejercicio del Presupuesto de Egresos

Gasto por Categoría Programática

Del 01 de enero al 31 de diciembre de 2016.

Concepto	Egresos					
	Aprobado 1	Ampliaciones (Reducciones) 2	Modificado 3=(1+2)	Devengado 4	Pagado 5	Subejercicio 6=(3-4)
Programas						
Subsidios: Sector social y Privado o Entidades Federativas y Municipios						
Sujetos a Reglas de Operación						
Otros subsidios						
Desempeño de las Funciones	77,745,179.70	3,665,408.23	81,410,587.93	73,497,773.09	72,140,197.92	7,912,814.84
Prestación de Servicios públicos	77,745,179.70	3,665,408.23	81,410,587.93	73,497,773.09	72,140,197.92	7,912,814.84
Provisión de bienes públicos						
Planeación, seguimiento y evaluación de políticas públicas						
Promoción y fomento						
Regulación y supervisión						
Funciones de la Fuerzas armadas (Únicamente Gobierno Federal)						
Específicos						
Proyectos de inversión						
Administrativos y de Apoyo						
Apoyo al proceso presupuestario y para mejorar la eficiencia Institucional						
Apoyo a la Función Pública y al mejoramiento de la Gestión						
Operaciones ajenas						
Compromisos						
Obligaciones de cumplimiento de resolución jurisdiccional						
Desastres naturales						
Obligaciones						
Pensiones y Jubilaciones						
Aportaciones a la Seguridad Social						
Aportaciones a fondos de estabilización						
Aportaciones a Fondos de inversión y reestructura de pensiones						
Programas de Gasto Federalizado (Gobierno Federal)						
Gasto Federalizado						
Participación a entidades federativas y municipios						
Costo Financiero, deuda o apoyos a acreedores y ahorradores de la banca						
Adeudos de ejercicios fiscales anteriores						
Total del gasto	77,745,179.70	3,665,408.23	81,410,587.93	73,497,773.09	72,140,197.92	7,912,814.84

Bajo protesta de decir verdad declaramos que los Estados Financieros y sus notas, son razonablemente correctos y son responsabilidad del emisor

Realizó

M.A. ROGIO BERNAL GARZA
SUBDIRECTORA DE PLANEACIÓN

M.C. ALEJANDRO VALDÉS AGUIRRE
DIRECTOR GENERAL



Gobierno de Coahuila



INSTITUTO TECNOLÓGICO DE ESTUDIOS SUPERIORES DE LA REGIÓN CARBONÍFERA, DR. ROGELIO MONTEMAYOR SEGUY.
Programas y proyectos de inversión
Del 01 de enero al 31 de diciembre de 2016.

Clave del programa o proyecto	Nombre	Descripción	UR	Inversión		Metas		% Avanza financiero		% Avanza de metas	
				Aprobado	Modificado	Devengado	Programado	Modificado	Alcanzado		Devengado / aprobado
E	Programas y proyectos de inversión										
	Desempeño de las funciones	Construcción de caseta de vigilancia	Tec Carbonífera	\$ 600,000.00	-	\$ 538,219.21	\$ 600,000.00	\$-	100%	100%	100%
		Pavimentación de estacionamientos, rehabilitación de canchas deportivas, acondicionamiento de oficinas administrativas, etc.	Tec Carbonífera	\$ 3,600,000.00	-	\$ 3,527,927.48	\$ 3,600,000.00	\$-	100%	100%	100%
		Reemplazar las lámparas fluorescentes de la iluminación por lámparas LED y temporizadores.	Tec Carbonífera	\$ 1,000,000.00	-	\$ 1,052,230.54	\$ 1,000,000.00	\$-	100%	100%	100%
		Fabricación e instalación de toldos de malla sombra en el estacionamiento del Tec de la región Carbonífera	Tec Carbonífera	\$ 1,000,000.00	-	\$ 1,397,628.90	\$ 1,000,000.00	\$-	100%	100%	100%
		Construcción de bodega para el área de mantenimiento.	Tec Carbonífera	\$ 254,000.00	-	\$ 108,576.00	\$ 254,000.00	\$-	100%	100%	100%
		Construcción de un foro y rehabilitación del piso de la explanada del Tec.	Tec Carbonífera	\$ 350,000.00	-	\$ 387,409.50	\$ 350,000.00	\$-	100%	100%	100%
		Subsanar daños ocasionados por tromba.	Tec Carbonífera	\$ 250,000.00	-	\$ 190,000.00	\$ 250,000.00	\$-	100%	100%	100%
		Compra de mobiliario y equipo para las nuevas cánceras	Tec Carbonífera	\$ 1,000,000.00	-	\$ 1,098,560.71	\$ 1,000,000.00	\$-	100%	100%	100%

*Bajo protesta de decir verdad declaramos que los Estados Financieros y sus bases, son razonablemente correctos y son responsabilidad del emisor.

Realizó

[Signature]
AUTORIZA

M.A. ROGELIO BERNAL GARZA
SUBDIRECTORA DE PLANEACION

M.C. ALEJANDRO MERCED VALDÉS AGUIRRE
DIRECTOR GENERAL



INSTITUTO TECNOLÓGICO DE ESTUDIOS SUPERIORES DE LA REGIÓN GUERRERENSE, DR. ROQUELE MONTAÑÓN SEGÚN
Del 01 de agosto al 31 de diciembre de 2018

Programa de Gobierno	Categoría programática	Desarrolla	Descripción del indicador	Tipo	Dimensión / medida	INDICADORES			METAS			PRESUPUESTO (PESOS)			
						Frecuencia de medición	Unidad de medida	Forma de medición	Programada	Alcanzada	Alcanzada/programada	Aprobado	Modificado	Desviado	Desviado/Aprobado
3 México con educación de calidad	20503001	Fortalecer la calidad de los servicios educativos	Actualización docente	Estratégico	Cobertura	Semanal	Porcentaje	100%	100%	50%	\$ 42,553,048.84	\$ 2,025,594.53	\$ 46,423,756.29	94.54%	20
		Personal Docente capacitado	Evaluación al ingreso					100%	0%	0%					
		Estructura educativa	Evaluación docente					100%	100%	100%					
		Actualización de docentes	Actualización de docentes					100%	100%	100%					
		Actualización de docentes	Actualización de docentes					100%	100%	100%					
		Actualización de docentes	Actualización de docentes					100%	100%	100%					
		Actualización de docentes	Actualización de docentes					100%	100%	100%					
		Actualización de docentes	Actualización de docentes					100%	100%	100%					
		Actualización de docentes	Actualización de docentes					100%	100%	100%					
		Actualización de docentes	Actualización de docentes					100%	100%	100%					
	20503002	Incrementar la calidad de los servicios educativos	Promoción de carreras	Estratégico	Eficacia	Anual	Porcentaje	25%	0%	0%	\$ 3,847,258.99	\$ 3,847,258.99	\$ 3,847,258.99	94.54%	20
	20503003	Promover la formación integral de los estudiantes	Actividades extracurriculares	Estratégico	Eficacia	Semestral	Porcentaje	80%	35%		\$ 4,664,710.78	\$ 319,124.49	\$ 4,983,835.27	111.81%	30
	20503004	Impulsar la ciencia, la tecnología y la innovación	Proyectos de investigación	Estratégico	Eficacia	Semestral	Porcentaje	50%	44%		\$ 566,991.00	\$ 566,991.00	\$ 566,991.00	17.50%	3
	20503005	Consolidar la vinculación con los sectores productivos, social y académico	Titulación	Estratégico	Eficacia	Semestral	Porcentaje	60%	60.25%		\$ 3,109,807.19	\$ 346,616.13	\$ 3,456,423.32	94.54%	20
	20503006	Modernizar la gestión institucional con innovación y vinculación de recursos	Control operacional	Gestión	Eficacia	Anual	Porcentaje	100%	95%		\$ 29,436,294.93	\$ 976,322.86	\$ 30,412,617.79	94.54%	20
	20503007	Mejorar la vinculación con los sectores productivos, social y académico	Intercambios de experiencias	Gestión	Eficacia	Anual	Porcentaje	100%	20%		\$ 1,544,003.59	\$ 75,308.16	\$ 1,468,695.43	94.54%	20

*Por favor referir cualquier aclaración con los Estados: Pharoang y/o de nota, con los responsables del sector

M. A. ROSA GARCÍA GARCÍA
SUBDIRECTORA DE PLANEACIÓN

M. C. ALEJANDRO MENDOZA VALDES ALZARE
DIRECTOR GENERAL



**INSTITUTO TECNOLÓGICO DE ESTUDIOS SUPERIORES DE LA REGIÓN CARBONÍFERA
"Dr. Rogelio Montemayor Seguy"**

INDICADORES INSTITUCIONALES BÁSICOS

INDICADORES INSTITUCIONALES BÁSICOS

ALUMNOS

% ATENCIÓN A LA DEMANDA EN EL PRIMER SEMESTRE

% DESERCIÓN

REPROBACIÓN % TOTAL O INSTITUCIONAL

% EFICIENCIA TERMINAL

% TITULACIÓN

% ALUMNOS PARTICIPANTES EN RESIDENCIAS PROFESIONALES

% ALUMNOS BECARIOS

% BAJA TEMPORAL

DOCENTES

No. DE ALUMNOS POR PERSONAL DOCENTE

% DOCENTES EN CURSOS DE FORMACIÓN

% DOCENTES EN CURSOS DE ACTUALIZACIÓN

% DOCENTES CON POSGRADO (T/C)

% DOCENTES EN PROGRAMAS DE ESTÍMULOS

% DE DOCENTES EVALUADOS

EXTENSIÓN Y VINCULACIÓN

% ALUMNOS EN SERVICIO SOCIAL

% ALUMNOS EN ACTIVIDADES DEPORTIVAS

% ALUMNOS EN ACTIVIDADES CULTURALES

% ALUMNOS EN PROGRAMAS DE EMPRENDEDORES (INDICADOR ANUAL)

% ALUMNOS EN PROGRAMAS DE CREATIVIDAD (INDICADOR ANUAL)

% EGRESADOS EN EL SECTOR LABORAL (INDICADOR ANUAL)

% ALUMNOS QUE DESARROLLAN COMPETENCIAS EN UNA SEGUNDA LENGUA

% EFICIENCIA DE CONVENIOS

INVESTIGACIÓN

% ALUMNOS PARTICIPANTES EN PROYECTOS DE INVESTIGACIÓN

% DOCENTES PARTICIPANTES EN PROYECTOS DE INVESTIGACIÓN

% INVESTIGADORES MIEMBROS DEL SISTEMA NACIONAL DE INVESTIGADORES

% DE PRESUPUESTO PARA PROYECTOS DE INVESTIGACIÓN (2015)

ADMINISTRACIÓN

% COBERTURA EN EL ENTORNO

% AULAS OCUPADAS

No. DE VOLUMENES POR ALUMNO

No. DE ALUMNOS POR COMPUTADORA

No. DE ALUMNOS POR PERSONAL ADMINISTRATIVO

% PARTICIPANTES EN CAPACITACIÓN ADMINISTRATIVA

COSTO POR ALUMNOS (\$) (DIVIDIDO ENTRE 1000) PRESUPUESTO ANUAL 2015

**INSTITUTO TECNOLÓGICO DE ESTUDIOS SUPERIORES DE LA
REGIÓN CARBONÍFERA**

ago 2015 - ene 16		feb - jul 2016		Metas Institucionales
Cantidades	%	Cantidades	%	
494	84.30			90%
586				
111	5.61	43	2.56	7.50%
1980		1682		
1249	14.41	1237	13.64	13%
8665		9068		
94	20.39			55%
461				
2049	60.26	2085	59.65	50%
3400		3484		
177	77.97	89	70.08	100%
227		127		
609	30.76	585	34.78	40%
1980		1682		
64	3.23	72	4.28	3%
1980		1682		
1980	27.50	1682	20.77	21
72		81		
46	63.89	69	85.19	100%
72		81		
67	93.06	63	77.78	90%
72		81		
12	70.59	16	66.67	50%
17		24		
31	96.88			49%
32				
92	100.00	81	100.00	100%
92		81		
59	73.75	246	86.32	100%
80		285		
773	39.04	451	26.81	35%
1980		1682		
449	22.68	98	5.83	35%
1980		1682		
24	96.00	25	12.50	20%
25		200		
		225	13.38	20%
		1682		
41		73	61.86	62%
74		118		
1079	54.49	1279	76.04	
1980		1682		
54	72.00	21	65.63	95%
75		32		
220	11.11	225	13.38	10%
1980		1682		
31	43.06	21	25.93	22%
72		81		
	0.00		0.00	
882,286	1.65			
53,444,599.35				
494	31.15			25%
1586				
19	100.00	26	100.00	100%
19		26		
12127	6.12	10665	6.34	9
1980		1682		
1980	9.95	1682	7.82	8
199		215		
1980	27.89	1682	24.38	25
71		69		
71	100.00	60	86.96	100%
71		69		
53,444,599.35	26.98			22
1981				

INSTITUTO TECNOLÓGICO DE ESTUDIOS SUPERIORES DE LA REGIÓN CARBONÍFERA.
DR. ROGELIO MONTEMAYOR SEGUY.
RESULTADOS DE LA EVALUACIÓN DEL DESEMPEÑO DE LOS PROGRAMAS ESTATALES Y FEDERALES

PIFIT 2010

ACCIÓN	DESCRIPCIÓN	APORTACIÓN FEDERAL	APORTACIÓN ESTATAL	TOTAL	CUMPLIMIENTO
PAC 2010	Equipo de cómputo, multimedia. Servidores UPS, diseño de software.	\$ 580,571.75	\$ 580,571.75	\$ 1,161,143.50	100%
PAOE 2010	Construcción de Unidad Multifuncional, primera etapa.	\$ 4,250,000.00	\$ 4,250,000.00	\$ 8,500,000.00	100%
Total		\$ 4,830,571.75	\$ 4,830,571.75	\$ 9,661,143.50	

PIFIT 2011

ACCIÓN	DESCRIPCIÓN	APORTACIÓN FEDERAL	APORTACIÓN ESTATAL	TOTAL	CUMPLIMIENTO
PAOE 2011	Construcción de Unidad Multifuncional.	\$ 1,785,000.00	\$ 1,785,000.00	\$ 3,570,000.00	100%
PAOE 2011	Gestionar la compra de mobiliario, aire acondicionado, subestación eléctrica para habilitar el uso de la Unidad Multifuncional	\$ 405,000.00	\$ 405,000.00	\$ 810,000.00	100%
Total		\$ 2,190,000.00	\$ 2,190,000.00	\$ 4,380,000.00	

PIFIT 2012

ACCIÓN	DESCRIPCIÓN	APORTACIÓN FEDERAL	APORTACIÓN ESTATAL	TOTAL	CUMPLIMIENTO
PAC 2012	Equipamiento de laboratorio de electroneumática	\$ 105,851.00	\$ 105,851.00	\$ 211,702.00	100%
PAC 2012	Equipamiento de laboratorio de control	\$ 1,946,593.00	\$ 1,946,593.00	\$ 3,893,186.00	100%
PAC 2012	Equipamiento de laboratorio de automatización y arranque de motores.	\$ 931,606.00	\$ 931,606.00	\$ 1,863,212.00	100%
FAM	Infraestructura	\$ 7,000,000.00	\$ -	\$ 7,000,000.00	100%
Total		\$ 9,984,050.00	\$ 2,984,050.00		

PIFIT 2013

ACCIÓN	DESCRIPCIÓN	APORTACIÓN FEDERAL	APORTACIÓN ESTATAL	TOTAL	CUMPLIMIENTO
PAC 2013	Adquisición de mobiliario y equipo para la Unidad Multifuncional	\$ 1,460,201.50	\$ 1,460,201.50	\$ 2,920,403.00	100%
Total		\$ 1,460,201.50	\$ 1,460,201.50		

PIFIT 2015

ACCIÓN	DESCRIPCIÓN	APORTACIÓN FEDERAL	APORTACIÓN ESTATAL	TOTAL	CUMPLIMIENTO
PROEXO 2015	CONSTRUCCIÓN DE UN CENTRO INTEGRAL DE ATENCIÓN ESTUDIANTIL (CIAE)	\$2,386,517.00	\$ 2,386,517.00	\$4,773,034.00	0%
PROEXO 2015	INSTALACIÓN DE UN CENTRO DE MAQUINADO VERTICAL, UNA UNIDAD ROBÓTICA Y EL MOBILIARIO DE LA UMM	\$1,399,470.00	\$ 1,399,470.00	\$2,798,940.00	0%
Total		\$3,785,987.00	\$ 3,785,987.00	\$7,571,974.00	

PIFIT, FAM	2010, 2011, 2012, 2013 y 2015.	\$ 6,440,000.00	\$ 6,440,000.00	PAOE
		\$ 5,024,823.25	\$ 5,024,823.25	PAC
		\$ 7,000,000.00	\$ -	FAM
		\$3,785,987.00	\$3,785,987.00	PROEXO
Total		\$ 22,250,810.25	\$ 15,250,810.25	

TOTAL (FEDERAL) TOTAL (ESTATAL)

Realizó

M.A. ROCIO BERNAL GARZA
SUBDIRECTORA DE PLANEACIÓN

Autorizó

M.C. ALEJANDRO MERCED VALDÉS AGUIRRE
DIRECTOR GENERAL



RELACIÓN DE BIENES MUEBLES QUE COMPONEN EL PATRIMONIO
Al 31 de Diciembre del 2016

CODIGO	NOMBRE DEL BIEN	VALOR EN LIBROS
511000001	MUEBLE PARA LABORATORIO60X65 CAJON, PUERTA Y CUBIERTADE ACERO INOXIDABLE	\$ -
511000002	MUEBLE DE GUARDADOCON 9 CAJONES Y CON LLAVE.83 X 1.50 X .45 CMS.	\$ -
511000003	MUEBLE DE GUARDADOCON 9 CAJONES Y CON LLAVE.83 X 1.50 X .45 CMS.	\$ -
511010001	MUEBLE DE LABORATORIOCON 2 CAJONESCOLOR AZUL, ACERO INOXIDABLE	\$ -
511010002	MUEBLE DE GUARDADOCON 9 CAJONES CON LLAVE0.83 X 1.50 FONDO MELAMINA	\$ -
511010003	ESCRITORIO EJECUTIVO 4 CAJONESSILLA COLOR NEGRO CON DESCANZABRAZOS.	\$ -
511010004	ESCRITORIO EJECUTIVO4 CAJONES 2 PAPELERS2 PORTAPELES 1.70 X 0.80 CMS.	\$ -
511010005	MUEBLE DE GUARDADOCON 9 CAJONES CON LLAVE0.83 X 1.50 FONDO MELAMINA	\$ -
511010006	MUEBLE DE GUARDADOCON 9 CAJONES CON LLAVE0.83 X 1.50 FONDO MELAMINA	\$ -
511010007	MESA DE TRABAJO LISA380 X 70 X 90	\$ -
511020001	ESCRITORIO DE MADERA TIPO ESCUADRA DE UN SOLO CAJON,COLOR CAOBA CON LLAVE Y BASE P/TECLADO	\$ -
511020002	ESCRITORIO DE MADERA T/ESCUADRDE UN CAJON,C/CAOBA CON LLAVEBASE P/TECLADO Y ARCHIVERO CH.	\$ -
511020003	ESCRITORIO DE MADERA T/ESCUADRDE UN CAJON,C/CAOBA CON LLAVEBASE P/TECLADO Y ARCHIVERO CH.	\$ -
511020004	ARCHIVERO METALICO C/4 CAJONEST/CARTA COLOR ARENA Y LLAVE	\$ -
511020005	ARCHIVERO METALICO C/4 CAJONEST/CARTA COLOR ARENA Y LLAVE	\$ -
511020006	ESCRITORIO METALICO CON 2 CA-JONES COLOR ARENA Y MASE DE MADERA	\$ -
511020007	ESCRITORIO METALICO CON 2 CA-JONES COLOR ARENA Y MASE DE MADERA	\$ -
511020008	MESA EJECUTIVA OVALADA COLORNEGRO	\$ -
511020009	MODULO EJ.6 PZAS. INC.ARCH.106ESCRIT.117,MESA,TRAB.127,ESQUI107,CREDENZA.135, LIBRERO.115C	\$ -
511030001	MESA EJECUTIVA	\$ -
511030002	ESCRITORIO METALICO CON 2 CA-JONES COLOR ARENA Y BASE DEMADERA	\$ -
511030003	ARCHIVERO METALICO T/OFICIOCON 4 CAJONES Y CON LLAVE	\$ -
511030004	ARCHIVERO 6 GAVETAS MELAMINA32MM C/CANTO VINIL 2 CHAPAS T/OFICIO COLOR CAOBA	\$ -
511030005	ESCRITORIO DE 1 PEDESTAL CON 2CAJONES COLOR ARENA	\$ -
511030006	MESA EJECUTIVA ITALIANA 110CPU ARCHIVERO 2 GABETAS LIBRERO	\$ -
511030007	LIBRERO DE MADERA 1.50X50X90CON NUEVE CAJONES Y LLAVE CADACAJON	\$ -
511030008	LIBRERO DE MADERA 1.50X50X90CON NUEVE CAJONES Y LLAVE CADACAJON	\$ -
511040001	CREDENZA COLOR NEGRO	\$ -
511040002	CREDENZA COLOR NEGRO	\$ -
511040003	CREDENZA COLOR NEGRO	\$ -
511040004	CREDENZA COLOR NEGRO	\$ -
511040005	ESCRITORIO EJECUTIVO COLORNEGRO	\$ -
511040006	ESCRITORIO EJECUTIVO COLORNEGRO	\$ -
511040007	ESCRITORIO EJECUTIVO COLORNEGRO	\$ -
511040008	ESCRITORIO EJECUTIVO COLORNEGRO	\$ -
511040009	MESA DE JUNTAS GERENCIAL COLORNEGRO	\$ -
511040010	ARCHIVERO DE METAL T/OFICIO DE4 CAJONES COLOR ALMENDRA	\$ -
511040011	ARCHIVERO DE METAL T/OFICIO DE4 CAJONES COLOR ALMENDRA	\$ -
511040012	ARCHIVERO DE METAL T/OFICIO DE4 CAJONES COLOR ALMENDRA	\$ -
511040013	ARCHIVERO METALICO COLOR ARENATAMAÑO OFICIO CON 4 GAVETAS	\$ -
511050001	MESA DE JUNTAS GERENCIAL COLORNEGRO DE GRANITO	\$ -
511050002	ARCHIVERO METAL TAMAÑO OFICIO4 CAJONES COLOR NEGRO	\$ -
511050003	ARCHIVERO DE METAL TAMAÑOOFICIO CON 4 CAJONES COLORNEGRO	\$ -
511050004	ARCHIVERO METAL T/OFICIO 4CAJONES COLOR NEGRO	\$ -
511050005	ARCHIVERO METAL T/OFICIO 4CAJONES COLOR NEGRO	\$ -
511060001	ESCRITORIO EJECUTIVO ITALIAGRAFITO COLOR NEGRO	-\$ 0.00
511060002	MODULO L 120CPU GRAFITO	-\$ 0.00
511060003	MODULO L 120CPU GRAFITO	-\$ 0.00
511060004	MODULO L 120CPU GRAFITO	-\$ 0.00
511060005	MODULO L 120CPU GRAFITO	-\$ 0.00
511060006	MODULO L 120CPU GRAFITO	-\$ 0.00
511060007	MODULO L 120CPU GRAFITO	-\$ 0.00
511060008	MODULO L 120CPU GRAFITO	-\$ 0.00
511060009	MODULO L 120CPU GRAFITO	-\$ 0.00

511060010	MODULO L 120CPU GRAFITO	-\$	0.00
511060011	MESA DE JUNTAS 118XL ITALIAGRAFITO COLOR NEGRO	-\$	0.00
511060012	EQUIPAMIENTO CON GABINETES ENAREA DE LA TARJA EN EL SALONDE INCUBADORA	-\$	0.00
511060013	ARCHIVERO 4 GAVETAS	-\$	0.00
511060014	ARCHIVERO 4 GAVETAS	-\$	0.00
511060015	ARCHIVERO 4 GAVETAS	\$	-
511070001	ARCHIVERO DE 4 GABETAS(ORIENTACION EDUCATIVA)	\$	76.47
511080001	ARCHIVERO METAL OFICIO 4CAJONES COLOR ARENA	\$	305.55
511080002	ISLA DE TRABAJO DELTA GRAFITO	\$	394.05
511080003	ISLA DE TRABAJO DELTA GRAFITO	\$	394.05
511080004	ISLA DE TRABAJO DELTA GRAFITO	\$	394.05
511080005	ISLA DE TRABAJO DELTA GRAFITO	\$	394.05
511080006	ISLA DE TRABAJO DELTA GRAFITO	\$	394.05
511080007	ISLA DE TRABAJO DELTA GRAFITO	\$	394.05
511080008	ISLA DE TRABAJO DELTA GRAFITO	\$	394.05
511080009	ISLA DE TRABAJO DELTA GRAFITO	\$	394.05
511080010	ISLA DE TRABAJO DELTA GRAFITO	\$	394.05
511080011	ISLA DE TRABAJO DELTA GRAFITO	\$	394.05
511080012	ISLA DE TRABAJO DELTA GRAFITO	\$	394.05
511080013	ISLA DE TRABAJO DELTA GRAFITO	\$	394.05
511080014	ISLA DE TRABAJO DELTA GRAFITO	\$	394.05
511080015	ISLA DE TRABAJO DELTA GRAFITO	\$	394.05
511080016	ISLA DE TRABAJO DELTA GRAFITO	\$	394.05
511080017	ISLA DE TRABAJO DELTA GRAFITO	\$	394.05
511080018	ISLA DE TRABAJO DELTA GRAFITO	\$	394.05
511080019	ISLA DE TRABAJO DELTA GRAFITO	\$	394.05
511080020	ISLA DE TRABAJO DELTA GRAFITO	\$	394.05
511080021	ISLA DE TRABAJO DELTA GRAFITO	\$	394.05
511080022	ISLA DE TRABAJO DELTA GRAFITO	\$	394.05
511080023	ISLA DE TRABAJO DELTA GRAFITO	\$	394.05
511080024	ISLA DE TRABAJO DELTA GRAFITO	\$	394.05
511080025	ISLA DE TRABAJO DELTA GRAFITO	\$	394.05
511080026	ISLA DE TRABAJO DELTA GRAFITO	\$	394.05
511080027	ISLA DE TRABAJO DELTA GRAFITO	\$	394.05
511080028	ISLA DE TRABAJO DELTA GRAFITO	\$	394.05
511080029	ISLA DE TRABAJO DELTA GRAFITO	\$	394.05
511080030	MODULO L GRAFITO	\$	551.02
511080031	MODULO L GRAFITO	\$	551.02
511080032	MODULO L GRAFITO	\$	551.02
511080033	VITRINA	\$	670.83
511080034	VITRINA	\$	670.83
511080035	VITRINA	\$	670.84
511110001	ARCHIVERO DE METAL OFICIO 4CAJONES NEGRO CHAPA INSTITUCIONAL 16882 AO4CN.	\$	1,384.63
511110002	ARCHIVERO DE METAL OFICIO 4CAJONES NEGRO CHAPA INSTITUCIONAL 16882 AO4CN.	\$	1,384.63
511110003	ARCHIVERO DE METAL OFICIO 4CAJONES NEGRO CHAPA INSTITUCIONAL 16882 AO4CN.	\$	1,384.63
511130001	ARCHIVERO METALICO 4 GAV. NEGRO	\$	2,310.14
511140001	ARCHIVERO METALICO 4 GAV. NEGRO	\$	2,312.75
511140002	ARCHIVERO METALICO 4 GAV. NEGRO	\$	2,312.75
511140003	ARCHIVERO 3 GAVETAS 106XL MELAMINA CAOBA LINEA ITALIA	\$	2,884.05
511140004	MESA REDONDA 129 MELAMINA CAOBA COD. (5080-M105)	\$	2,001.00
511140005	MESA REDONDA 129 MELAMINA CAOBA COD. (5080-M105)	\$	2,001.00
511140006	MESA REDONDA 129 MELAMINA CAOBA COD. (5080-M105)	\$	2,001.00
511140007	MESA REDONDA 129 MELAMINA CAOBA COD. (5080-M105)	\$	2,001.00
511140008	MESA REDONDA 129 MELAMINA CAOBA COD. (5080-M105)	\$	2,001.00
511140009	MESA REDONDA 129 MELAMINA CAOBA COD. (5080-M105)	\$	2,001.00
511140010	MESA REDONDA 129 MELAMINA CAOBA COD. (5080-M105)	\$	2,001.00
511140011	MESA REDONDA 129 MELAMINA CAOBA COD. (5080-M105)	\$	2,001.00
511140012	MESA REDONDA 129 MELAMINA CAOBA COD. (5080-M105)	\$	2,001.00
511140013	MESA REDONDA 129 MELAMINA CAOBA COD. (5080-M105)	\$	2,001.00
511140014	MESA REDONDA 129 MELAMINA CAOBA COD. (5080-M105)	\$	2,001.00
511140015	MESA REDONDA 129 MELAMINA CAOBA COD. (5080-M105)	\$	2,001.00
511140016	MESA REDONDA 129 MELAMINA CAOBA COD. (5080-M105)	\$	2,001.00
511140017	MESA REDONDA 129 MELAMINA CAOBA COD. (5080-M105)	\$	2,001.00
511140018	MESA REDONDA 129 MELAMINA CAOBA COD. (5080-M105)	\$	2,001.00
511140019	MESA REDONDA 129 MELAMINA CAOBA COD. (5080-M105)	\$	2,001.00

511140020	MESA REDONDA 129 MELAMINA CAOBA COD. (5080-M105)	\$	2,001.00
511140021	MESA REDONDA 129 MELAMINA CAOBA COD. (5080-M105)	\$	2,001.00
511140022	MESA REDONDA 129 MELAMINA CAOBA COD. (5080-M105)	\$	2,001.00
511140023	MESA REDONDA 129 MELAMINA CAOBA COD. (5080-M105)	\$	2,001.00
511140024	MESA REDONDA 129 MELAMINA CAOBA COD. (5080-M105)	\$	2,001.00
511140025	MESA REDONDA 129 MELAMINA CAOBA COD. (5080-M105)	\$	2,001.00
511140026	MESA REDONDA 129 MELAMINA CAOBA COD. (5080-M105)	\$	2,001.00
511140027	MESA REDONDA 129 MELAMINA CAOBA COD. (5080-M105)	\$	2,001.00
511140028	MESA REDONDA 129 MELAMINA CAOBA COD. (5080-M105)	\$	2,001.00
511140029	RECEPCION PRINCIPAL 220 MELAMINA CAOBA	\$	5,072.10
511140030	RECEPCION PRINCIPAL 220 MELAMINA CAOBA	\$	5,072.10
511140031	RECEPCION PRINCIPAL 220 MELAMINA CAOBA	\$	5,072.10
511140032	ARCHIVERO METALICO 4 GAVETAS	\$	2,400.47
511140033	ARCHIVERO METALICO 4 GAVETAS	\$	2,400.47
511150001	CREDENZA MODELO G135 COLOR GRAFITO	\$	5,407.05
511150002	PIZARRON BLANCO PARA AULA METALICO PORCELANIZADO MARCA ESCO MODELO BCO 240X120	\$	4,002.97
511150003	PIZARRON BLANCO PARA AULA METALICO PORCELANIZADO MARCA ESCO MODELO BCO 240X121	\$	4,002.97
511150004	PIZARRON BLANCO PARA AULA METALICO PORCELANIZADO MARCA ESCO MODELO BCO 240X122	\$	4,002.97
511150005	PIZARRON BLANCO PARA AULA METALICO PORCELANIZADO MARCA ESCO MODELO BCO 240X123	\$	4,002.97
511150006	PIZARRON BLANCO PARA AULA METALICO PORCELANIZADO MARCA ESCO MODELO BCO 240X124	\$	4,002.97
511150007	PIZARRON BLANCO PARA AULA METALICO PORCELANIZADO MARCA ESCO MODELO BCO 240X125	\$	4,002.97
511150008	PIZARRON BLANCO PARA AULA METALICO PORCELANIZADO MARCA ESCO MODELO BCO 240X126	\$	4,002.97
511150009	PIZARRON BLANCO PARA AULA METALICO PORCELANIZADO MARCA ESCO MODELO BCO 240X127	\$	4,002.97
511150010	PIZARRON BLANCO PARA AULA METALICO PORCELANIZADO MARCA ESCO MODELO BCO 240X128	\$	4,002.97
511150011	PIZARRON BLANCO PARA AULA METALICO PORCELANIZADO MARCA ESCO MODELO BCO 240X129	\$	4,002.97
511150012	PIZARRON BLANCO PARA AULA METALICO PORCELANIZADO MARCA ESCO MODELO BCO 240X130	\$	4,002.97
511150013	PIZARRON BLANCO PARA AULA METALICO PORCELANIZADO MARCA ESCO MODELO BCO 240X131	\$	4,002.97
511150014	PIZARRON BLANCO PARA AULA METALICO PORCELANIZADO MARCA ESCO MODELO BCO 240X132	\$	4,002.97
511150015	PIZARRON BLANCO PARA AULA METALICO PORCELANIZADO MARCA ESCO MODELO BCO 240X133	\$	4,002.97
511150016	PIZARRON BLANCO PARA AULA METALICO PORCELANIZADO MARCA ESCO MODELO BCO 240X134	\$	4,002.97
511150017	PIZARRON BLANCO PARA AULA METALICO PORCELANIZADO MARCA ESCO MODELO BCO 240X135	\$	4,002.97
511150018	PIZARRON BLANCO PARA AULA METALICO PORCELANIZADO MARCA ESCO MODELO BCO 240X136	\$	4,002.97
511150019	PIZARRON BLANCO PARA AULA METALICO PORCELANIZADO MARCA ESCO MODELO BCO 240X137	\$	4,002.97
511150020	PIZARRON BLANCO PARA AULA METALICO PORCELANIZADO MARCA ESCO MODELO BCO 240X138	\$	4,002.97
511150021	PIZARRON BLANCO PARA AULA METALICO PORCELANIZADO MARCA ESCO MODELO BCO 240X139	\$	4,002.97
511150022	PIZARRON BLANCO PARA AULA METALICO PORCELANIZADO MARCA ESCO MODELO BCO 240X140	\$	4,002.97
511150023	PIZARRON BLANCO PARA AULA METALICO PORCELANIZADO MARCA ESCO MODELO BCO 240X141	\$	4,002.97
511150024	PIZARRON BLANCO PARA AULA METALICO PORCELANIZADO MARCA ESCO MODELO BCO 240X142	\$	4,002.97
511150025	PIZARRON BLANCO PARA AULA METALICO PORCELANIZADO MARCA ESCO MODELO BCO 240X143	\$	4,002.97
511150026	PIZARRON BLANCO PARA AULA METALICO PORCELANIZADO MARCA ESCO MODELO BCO 240X144	\$	4,002.97
511150027	PIZARRON BLANCO PARA AULA METALICO PORCELANIZADO MARCA ESCO MODELO BCO 240X145	\$	4,002.97
511150028	PIZARRON BLANCO PARA AULA METALICO PORCELANIZADO MARCA ESCO MODELO BCO 240X146	\$	4,002.97
511150029	PIZARRON BLANCO PARA AULA METALICO PORCELANIZADO MARCA ESCO MODELO BCO 240X147	\$	4,002.97
511150030	PIZARRON BLANCO PARA AULA METALICO PORCELANIZADO MARCA ESCO MODELO BCO 240X148	\$	4,002.97
511150031	PIZARRON BLANCO PARA AULA METALICO PORCELANIZADO MARCA ESCO MODELO BCO 240X149	\$	4,002.97
511150032	SILLON EJECUTIVO C/SOPORTE LUMBAR CON AJUSTE ALTURA, BRAZOS DE POLIURETANO NEGRO	\$	2,749.07
511150033	SILLON EJECUTIVO C/SOPORTE LUMBAR CON AJUSTE ALTURA, BRAZOS DE POLIURETANO NEGRO	\$	2,749.07
511150034	SILLON EJECUTIVO C/SOPORTE LUMBAR CON AJUSTE ALTURA, BRAZOS DE POLIURETANO NEGRO	\$	2,749.07
511150035	SILLON EJECUTIVO C/SOPORTE LUMBAR CON AJUSTE ALTURA, BRAZOS DE POLIURETANO NEGRO	\$	2,749.07
511150036	SILLON EJECUTIVO C/SOPORTE LUMBAR CON AJUSTE ALTURA, BRAZOS DE POLIURETANO NEGRO	\$	2,749.07
511150037	SILLON EJECUTIVO C/SOPORTE LUMBAR CON AJUSTE ALTURA, BRAZOS DE POLIURETANO NEGRO	\$	2,749.07
511150038	SILLON EJECUTIVO C/SOPORTE LUMBAR CON AJUSTE ALTURA, BRAZOS DE POLIURETANO NEGRO	\$	2,749.07
511150039	SILLON EJECUTIVO C/SOPORTE LUMBAR CON AJUSTE ALTURA, BRAZOS DE POLIURETANO NEGRO	\$	2,749.07
511150040	SILLON EJECUTIVO C/SOPORTE LUMBAR CON AJUSTE ALTURA, BRAZOS DE POLIURETANO NEGRO	\$	2,749.07
511150041	SILLON EJECUTIVO C/SOPORTE LUMBAR CON AJUSTE ALTURA, BRAZOS DE POLIURETANO NEGRO	\$	2,749.07
511150042	MOD. EJEC.1.8 MTS C/ESCRITORIO RECTO Y LATERAL, CREDENZA Y LIBRERO COLOR WENGUE	\$	9,072.62
511150043	MOD. EJEC.1.8 MTS C/ESCRITORIO RECTO Y LATERAL, CREDENZA Y LIBRERO COLOR WENGUE	\$	9,072.87
511150044	MOD. EJEC.1.8 MTS C/ESCRITORIO RECTO Y LATERAL, CREDENZA Y LIBRERO COLOR WENGUE	\$	9,072.87
511150045	MOD. EJEC.1.8 MTS C/ESCRITORIO RECTO Y LATERAL, CREDENZA Y LIBRERO COLOR WENGUE	\$	9,072.87
511150046	ARCHIVERO VERTICAL 4 GAVETAS MELANINA 1.38x1.38	\$	3,760.20
511150047	ARCHIVERO VERTICAL 4 GAVETAS MELANINA 1.38x1.38	\$	3,760.20
511150048	CREDENZA 2.4 DE FRENTE 6 PUERTAS C/ENTREPAÑO EN MEDIO MELANINA COLOR WEGUE C/CONTACTOS	\$	5,277.49
511150049	CREDENZA 2.4 DE FRENTE 6 PUERTAS C/ENTREPAÑO EN MEDIO MELANINA COLOR WEGUE C/CONTACTOS	\$	5,277.49
511150050	MESA DE CONSEJODE 2.4x1.20 C/2MINIPOINT CON CRISTALES MERILADO COLOR WENGUE	\$	17,819.19
511150051	MESA DE CONSEJODE 3.6x1.50 C/2MINIPOINT CON CRISTALES MERILADO COLOR WENGUE	\$	32,459.60

511150052	MESA DE CONSEJO DE 6.0x1.50 C/2MINI PORT CON CRISTALES MERILADO COLOR WENGUE	\$	56,860.26
511150053	MODULO DE RECEPCIÓN CON FRANJAS DE LINEER METALICO Y CRISTAL C/3PARTES COLOR WENGUE	\$	24,818.53
511150054	PIZARRON DE 1.24x1.285 AREA DE ESCRITURA DE 1.18x1.73 USB 1 PLUMA RECARGABLE 2/REP. CABLE USB SOP.:	\$	10,533.85
511150055	PIZARRON DE 1.24x1.285 AREA DE ESCRITURA DE 1.18x1.73 USB 1 PLUMA RECARGABLE 2/REP. CABLE USB SOP.:	\$	10,533.85
511150056	PIZARRON DE 1.24x1.285 AREA DE ESCRITURA DE 1.18x1.73 USB 1 PLUMA RECARGABLE 2/REP. CABLE USB SOP.:	\$	10,533.85
511150057	PIZARRON BLANCO 1.2x1.5 METALICO PORCENALIZADO	\$	2,557.99
511150058	PIZARRON BLANCO 1.2x1.5 METALICO PORCENALIZADO	\$	2,557.99
511150059	PIZARRON BLANCO 1.2x1.5 METALICO PORCENALIZADO	\$	2,557.99
511150060	SILLON EJECUTIVO OFFICCHAR EN PIEL COLOR NEGRO	\$	3,385.58
511150061	SILLON EJECUTIVO OFFICCHAR EN PIEL COLOR NEGRO	\$	3,385.58
511150062	SILLON EJECUTIVO OFFICCHAR EN PIEL COLOR NEGRO	\$	3,385.58
511150063	SILLON EJECUTIVO OFFICCHAR EN PIEL COLOR NEGRO	\$	3,385.58
511150064	SILLON EJECUTIVO OFFICCHAR EN PIEL COLOR NEGRO	\$	3,385.58
511150065	SILLON EJECUTIVO OFFICCHAR EN PIEL COLOR NEGRO	\$	3,385.58
511150066	SILLON EJECUTIVO OFFICCHAR EN PIEL COLOR NEGRO	\$	3,385.58
511150067	SILLON EJECUTIVO OFFICCHAR EN PIEL COLOR NEGRO	\$	3,385.58
511150068	SILLON EJECUTIVO OFFICCHAR EN PIEL COLOR NEGRO	\$	3,385.58
511150069	SILLON EJECUTIVO OFFICCHAR EN PIEL COLOR NEGRO	\$	3,385.58
511150070	SILLON EJECUTIVO OFFICCHAR EN PIEL COLOR NEGRO	\$	3,385.58
511150071	SILLON EJECUTIVO OFFICCHAR EN PIEL COLOR NEGRO	\$	3,385.58
511150072	SILLON EJECUTIVO RESP. ALTO, BRAZO DE ACERO, BASE CROMADA, RECLINABLE CON BLOQUEO PIEL COLOR NEG	\$	3,628.47
511150073	SILLON EJECUTIVO RESP. ALTO, BRAZO DE ACERO, BASE CROMADA, RECLINABLE CON BLOQUEO PIEL COLOR NEG	\$	3,628.47
511150074	SILLON EJECUTIVO RESP. ALTO, BRAZO DE ACERO, BASE CROMADA, RECLINABLE CON BLOQUEO PIEL COLOR NEG	\$	3,628.47
511150075	SILLON EJECUTIVO RESP. ALTO, BRAZO DE ACERO, BASE CROMADA, RECLINABLE CON BLOQUEO PIEL COLOR NEG	\$	3,628.47
511150076	SILLON EJECUTIVO RESP. ALTO, BRAZO DE ACERO, BASE CROMADA, RECLINABLE CON BLOQUEO PIEL COLOR NEG	\$	3,628.47
511150077	SILLON EJECUTIVO RESP. ALTO, BRAZO DE ACERO, BASE CROMADA, RECLINABLE CON BLOQUEO PIEL COLOR NEG	\$	3,628.47
511150078	SILLON EJECUTIVO RESP. ALTO, BRAZO DE ACERO, BASE CROMADA, RECLINABLE CON BLOQUEO PIEL COLOR NEG	\$	3,628.47
511150079	SILLON EJECUTIVO RESP. ALTO, BRAZO DE ACERO, BASE CROMADA, RECLINABLE CON BLOQUEO PIEL COLOR NEG	\$	3,628.47
511150080	SILLON EJECUTIVO RESP. ALTO, BRAZO DE ACERO, BASE CROMADA, RECLINABLE CON BLOQUEO PIEL COLOR NEG	\$	3,628.47
511150081	SILLON EJECUTIVO RESP. ALTO, BRAZO DE ACERO, BASE CROMADA, RECLINABLE CON BLOQUEO PIEL COLOR NEG	\$	3,628.47
511150082	SILLON EJECUTIVO RESP. ALTO, BRAZO DE ACERO, BASE CROMADA, RECLINABLE CON BLOQUEO PIEL COLOR NEG	\$	3,628.47
511150083	SILLON EJECUTIVO RESP. ALTO, BRAZO DE ACERO, BASE CROMADA, RECLINABLE CON BLOQUEO PIEL COLOR NEG	\$	3,628.47
511150084	SILLON EJECUTIVO RESP. ALTO, BRAZO DE ACERO, BASE CROMADA, RECLINABLE CON BLOQUEO PIEL COLOR NEG	\$	3,628.47
511150085	SILLON EJECUTIVO RESP. ALTO, BRAZO DE ACERO, BASE CROMADA, RECLINABLE CON BLOQUEO PIEL COLOR NEG	\$	3,628.47
511150086	SILLON EJECUTIVO RESP. ALTO, BRAZO DE ACERO, BASE CROMADA, RECLINABLE CON BLOQUEO PIEL COLOR NEG	\$	3,628.47
511150087	SILLON EJECUTIVO RESP. ALTO, BRAZO DE ACERO, BASE CROMADA, RECLINABLE CON BLOQUEO PIEL COLOR NEG	\$	3,628.47
511150088	SILLON EJECUTIVO RESP. ALTO, BRAZO DE ACERO, BASE CROMADA, RECLINABLE CON BLOQUEO PIEL COLOR NEG	\$	3,628.47
511150089	SILLON EJECUTIVO RESP. ALTO, BRAZO DE ACERO, BASE CROMADA, RECLINABLE CON BLOQUEO PIEL COLOR NEG	\$	3,628.47
511150090	SILLON EJECUTIVO RESP. ALTO, BRAZO DE ACERO, BASE CROMADA, RECLINABLE CON BLOQUEO PIEL COLOR NEG	\$	3,628.47
511150091	SILLON EJECUTIVO RESP. ALTO, BRAZO DE ACERO, BASE CROMADA, RECLINABLE CON BLOQUEO PIEL COLOR NEG	\$	3,628.47
511150092	SILLON EJECUTIVO RESP. ALTO, BRAZO DE ACERO, BASE CROMADA, RECLINABLE CON BLOQUEO PIEL COLOR NEG	\$	3,628.47
511150093	SILLON EJECUTIVO RESP. ALTO, BRAZO DE ACERO, BASE CROMADA, RECLINABLE CON BLOQUEO PIEL COLOR NEG	\$	3,628.47
511150094	SILLON EJECUTIVO RESP. ALTO, BRAZO DE ACERO, BASE CROMADA, RECLINABLE CON BLOQUEO PIEL COLOR NEG	\$	3,628.47
511150095	SILLON EJECUTIVO RESP. ALTO, BRAZO DE ACERO, BASE CROMADA, RECLINABLE CON BLOQUEO PIEL COLOR NEG	\$	3,628.47
511150096	SILLON EJECUTIVO RESP. ALTO, BRAZO DE ACERO, BASE CROMADA, RECLINABLE CON BLOQUEO PIEL COLOR NEG	\$	3,628.47
511150097	SILLON EJECUTIVO RESP. ALTO, BRAZO DE ACERO, BASE CROMADA, RECLINABLE CON BLOQUEO PIEL COLOR NEG	\$	3,628.47
511150098	SILLON EJECUTIVO RESP. ALTO, BRAZO DE ACERO, BASE CROMADA, RECLINABLE CON BLOQUEO PIEL COLOR NEG	\$	3,628.47
511150099	SILLON EJECUTIVO RESP. ALTO, BRAZO DE ACERO, BASE CROMADA, RECLINABLE CON BLOQUEO PIEL COLOR NEG	\$	3,628.47
511150100	SILLON EJECUTIVO RESP. ALTO, BRAZO DE ACERO, BASE CROMADA, RECLINABLE CON BLOQUEO PIEL COLOR NEG	\$	3,628.47
511150101	SILLON EJECUTIVO RESP. ALTO, BRAZO DE ACERO, BASE CROMADA, RECLINABLE CON BLOQUEO PIEL COLOR NEG	\$	3,628.47
511150102	SILLON DE ESPERA SOFA DE DOS PLAZAS EN PIEL COLOR NEGRO	\$	8,201.20
511150103	SILLON DE ESPERA SOFA DE TRES PLAZAS EN PIEL COLOR NEGRO	\$	10,042.28
511150104	SILLON DE ESPERA SOFA DE UNA PLAZA EN PIEL COLOR NEGRO	\$	5,770.92
511150105	SILLON DE ESPERA SOFA DE UNA PLAZA EN PIEL COLOR NEGRO	\$	5,770.92
511160001	ARCHIVERO METAL OFICIO 4CAJONES NEGRO	\$	3,345.83
511160002	SILLON LOVSEAT COLOR CAFÉ PULIDO MICROFIBRA	\$	7,306.58
511160003	ARCHIVERO 2 GAVETAS VERTICAL . TAMAÑO OFICIO	\$	3,009.81
511160004	ISLA DE TRABAJO MELANINA COLOR GRAFITO	\$	5,207.63
511160005	ARCHIVERO 2 GAVETAS VERTICAL . TAMAÑO OFICIO	\$	3,009.81
511160006	ISLA DE TRABAJO MELANINA COLOR GRAFITO	\$	5,207.63
511160007	ARCHIVERO 2 GAVETAS VERTICAL . TAMAÑO OFICIO	\$	3,009.81
511160008	ARCHIVERO 2 GAVETAS VERTICAL . TAMAÑO OFICIO	\$	3,009.81
511160009	ARCHIVERO 2 GAVETAS VERTICAL . TAMAÑO OFICIO	\$	3,009.81
511160010	ISLA DE TRABAJO MELANINA COLOR GRAFITO	\$	5,207.63
511160011	ISLA DE TRABAJO MELANINA COLOR GRAFITO	\$	5,207.63

511160012	ISLA DE TRABAJO MELANINA COLOR GRAFITO	\$	5,207.63
511160013	ARCHIVERO 2 GAVETAS VERTICAL . TAMAÑO OFICIO	\$	3,009.81
511160014	ARCHIVERO 2 GAVETAS VERTICAL . TAMAÑO OFICIO	\$	3,009.81
511160015	ARCHIVERO 2 GAVETAS VERTICAL . TAMAÑO OFICIO	\$	3,009.81
511160016	ARCHIVERO 2 GAVETAS VERTICAL . TAMAÑO OFICIO	\$	3,009.81
511160017	ARCHIVERO 2 GAVETAS VERTICAL . TAMAÑO OFICIO	\$	3,009.81
511160018	ISLA DE TRABAJO MELANINA COLOR GRAFITO	\$	5,207.63
511160019	ISLA DE TRABAJO MELANINA COLOR GRAFITO	\$	5,207.63
511160020	ISLA DE TRABAJO MELANINA COLOR GRAFITO	\$	5,207.63
511160021	ISLA DE TRABAJO MELANINA COLOR GRAFITO	\$	5,207.63
511160022	ISLA DE TRABAJO MELANINA COLOR GRAFITO	\$	5,207.63
511160023	ARCHIVERO 2 GAVETAS VERTICAL . TAMAÑO OFICIO	\$	3,009.81
511160024	ARCHIVERO 2 GAVETAS VERTICAL . TAMAÑO OFICIO	\$	3,009.81
511160025	ARCHIVERO 2 GAVETAS VERTICAL . TAMAÑO OFICIO	\$	3,009.81
511160026	ARCHIVERO 2 GAVETAS VERTICAL . TAMAÑO OFICIO	\$	3,009.81
511160027	ISLA DE TRABAJO MELANINA COLOR GRAFITO	\$	5,207.63
511160028	ISLA DE TRABAJO MELANINA COLOR GRAFITO	\$	5,207.63
511160029	ISLA DE TRABAJO MELANINA COLOR GRAFITO	\$	5,207.63
511160030	ISLA DE TRABAJO MELANINA COLOR GRAFITO	\$	5,207.63
511160031	ARCHIVERO METALICO 4 GABETAS NEGRO	\$	4,761.57
511160032	SILLON EJECUTIVO OFFICCHAR MOD BM2951N	\$	4,150.87
511160033	SILLON EJECUTIVO OFFICCHAR MOD BM2951N	\$	4,150.87
511160034	SILLON EJECUTIVO OFFICCHAR MOD BM2951N	\$	4,150.87
511160035	SILLON EJECUTIVO OFFICCHAR MOD BM2951N	\$	4,150.87
511160036	SILLON EJECUTIVO OFFICCHAR MOD BM2951N	\$	4,150.87
511160037	SILLON EJECUTIVO OFFICCHAR MOD BM2951N	\$	4,150.87
511160038	SILLON EJECUTIVO OFFICCHAR MOD BM2951N	\$	4,150.87
511160039	SILLON EJECUTIVO OFFICCHAR MOD BM2951N	\$	4,150.87
511160040	SILLON EJECUTIVO OFFICCHAR MOD BM2951N	\$	4,150.87
511160041	SILLON EJECUTIVO OFFICCHAR MOD BM2951N	\$	4,150.87
511160042	SILLON EJECUTIVO OFFICCHAR MOD BM2951N	\$	4,150.87
511160043	SILLON EJECUTIVO OFFICCHAR MOD BM2951N	\$	4,150.87
511160044	SILLON EJECUTIVO RESP. ALTO BM90	\$	5,456.21
511160045	ARCHIVERO DE 4 GAVETAS CON ACABADO EN LAMINA	\$	3,470.24
511160046	ARCHIVERO DE 4 GAVETAS CON ACABADO EN LAMINA	\$	3,470.24
511160047	SILLON EJECUTIVO MOD. BM2951N DE RESPALDO ALTO SIN CABECERA SOPORTE LUMBAR CON AJUSTE DE ALTU	\$	3,661.63
511160048	SILLON EJECUTIVO MOD. BM2951N DE RESPALDO ALTO SIN CABECERA SOPORTE LUMBAR CON AJUSTE DE ALTU	\$	3,661.63
511160049	SILLON EJECUTIVO MOD. BM2951N DE RESPALDO ALTO SIN CABECERA SOPORTE LUMBAR CON AJUSTE DE ALTU	\$	3,661.63
511160050	ISLA DE TRABAJO GRAFITO ; DE 1MM CALIBRE 20 Y 22 ANCHO 1.80CM PROF. 140CM ALTURA 75CM COLOR GRAI	\$	5,342.11
511160051	ISLA DE TRABAJO GRAFITO ; DE 1MM CALIBRE 20 Y 22 ANCHO 1.80CM PROF. 140CM ALTURA 75CM COLOR GRAI	\$	5,342.11
511160052	ISLA DE TRABAJO GRAFITO ; DE 1MM CALIBRE 20 Y 22 ANCHO 1.80CM PROF. 140CM ALTURA 75CM COLOR GRAI	\$	5,342.11
511160053	ISLA DE TRABAJO GRAFITO ; DE 1MM CALIBRE 20 Y 22 ANCHO 1.80CM PROF. 140CM ALTURA 75CM COLOR GRAI	\$	5,342.11
511160054	ISLA DE TRABAJO GRAFITO ; DE 1MM CALIBRE 20 Y 22 ANCHO 1.80CM PROF. 140CM ALTURA 75CM COLOR GRAI	\$	5,342.11
511160055	ISLA DE TRABAJO GRAFITO ; DE 1MM CALIBRE 20 Y 22 ANCHO 1.80CM PROF. 140CM ALTURA 75CM COLOR GRAI	\$	5,342.11
511160056	ISLA DE TRABAJO GRAFITO ; DE 1MM CALIBRE 20 Y 22 ANCHO 1.80CM PROF. 140CM ALTURA 75CM COLOR GRAI	\$	5,342.11
511160057	ARCHIVERO METALICO DE 4 GAVETAS CON CAJA FUERTE OFIK	\$	10,583.07
511160058	MUEBLE PENINSULA SECRETARIAL TROT NGO ARCHIVERO	\$	4,600.00
511930001	MESA DE TRABAJO1.80 X 1.20 X .75 CMS. ALTURAUBICADAS EN LAB. ELECTROMECC.	\$	-
511930002	MESA DE TRABAJO CON CONEX ELEC1.80 X 1.20 X .75 CMS. ALTURAUBICADAS EN LAB. ELECTROMECC.	\$	-
511930003	MESA DE TRABAJO CON CONEX ELEC1.80 X 1.20 X .75 CMS. ALTURAUBICADAS EN LAB. ELECTROMECC.	\$	-
511930004	MESA DE TRABAJO CON CONEX ELEC1.80 X 1.20 X .75 CMS. ALTURAUBICADAS EN LAB. ELECTROMECC.	\$	-
511930005	MESA DE TRABAJO CON CONEX ELEC1.80 X 1.20 X .75 CMS. ALTURAUBICADAS EN LAB. ELECTROMECC.	\$	-
511930006	ESTANTE PARA TELEVISIONMETALICO COLOR NEGROCON RODILLOS	\$	-
511930007	PIZARRON ELECTRONICOB400	\$	-
511970001	URNA DE ALUMINIO Y CRISTALPARA GUARDA DE BANDERA	\$	-
515000003	COMPUTADORA P-III 700 MHZD.D. 20 GB MEMORIA 64 MB RAMKIT 52-X MONITOR 15"	\$	-
515000004	COMPUTADORA P-III 700 MHZD.D. 20 GB MEMORIA 64 MB RAMKIT 52-X MONITOR 15"	\$	-
515000005	COMPUTADORA P-III 700 MHZCPU.MONITOR 15" TECLADO Y BOCINAS	\$	-
515000006	PRÓMODEL Y SIMRUNNER FORWINDOWS LIC. ESTUDIANTILVERSION 4.22 C/ MANUALES IMPR.	\$	-
515010002	COMPUTADORA COMPAQ PRESARIOINCLUYE CPU, MONITOR,BOCINASMOUSE,TECLADO	\$	-
515010003	RETROPROYECTOR DUKANE 3010DE 3000 LUMENS	\$	-
515010004	COMPUTADORA COMPAQ PRESARIO5004LA PENTIUM III 1.0 GHZREGULADOR	\$	-
515010005	COMPUTADORA COMPAQ PRESARIO5004LA PENTIUM III 1.0 GHZREGULADOR	\$	-
515020001	COMPUTADORA COMPAQ PRESARIO5625LA	\$	-
515020003	COMPUTADORA LANIX PENTIUM IVSERIE MONITOR MX09545SERIE CPU 5052697	\$	-

515020006	COMPUTADORA MODIFICADA V SERIE MONITOR MX09543 SERIE CPU 5052703	\$	-
515020008	IMPRESORA HP LASERJET 1200	\$	-
515020009	REGULADOR DE VOLTAJE 4 KVA 220V CAT. 2322240	\$	-
515020010	REGULADOR DE VOLTAJE 4 KVA 220V CAT. 2322240	\$	-
515030001	APARATO DE FAX, COPIADORA E IMPRESORA SIN AURICULAR	\$	-
515030002	SOFTWARE P/ DISEÑO DE TAREJAS DE IDENTIFICACION	\$	-
515030003	ORGANIZADOR DOBLE (45/U.R) VERTICAL	\$	-
515030005	COMPUTADORA COMPAQ COLOR GRIS Y NEGRO CON AUDIFONOS PERFECT CHOICE DIADEMA BLANCA	\$	-
515030009	COMPUTADORA LANIX BRAIN P4 2.4 AZUL CON GRIS MOUSE Y TECLADO	\$	-
515030011	SISTEMA DE NOMINA VERSION 2003	\$	-
515040001	SCANNER MODELO SCANNJET 8250HP	\$	-
515040002	COMPUTADORA HP SIST. OP. WINXPPRO/CD DE RECUP.(DRIVERS) PROCPIV 2.8 GHZ MEM 512 INTEL 856G	\$	-
515040003	COMPUTADORA HP SIST. OP. WINXPPRO/CD DE RECUP.(DRIVERS) PROCORIENTACION EDUCATIVA	\$	-
515040004	COMPUTADORA HP SIST. OP. WINXPPRO/CD DE RECUP.(DRIVERS) PROCPIV 2.8 GHZ MEM 512 INTEL 856G	\$	-
515040005	COMPUTADORA HP SIST. OP. WINXPPRO/CD DE RECUP.(DRIVERS) PROCPIV 2.8 GHZ MEM 512 INTEL 856G	\$	-
515040006	SIABUC 8.0 NUEVA VERSION	\$	-
515040007	SOFTWARE DE EXPLOTACION DE REPORTES ASIS-SOFT.(ASISTENCIA DE PERSONAL)	\$	-
515050001	PAQUETE EDUCACIONAL	\$	-
515050002	IMPRESORA DE 9 PINES USB/PARALELO 15"	\$	-
515050003	IMPRESORA DE 9 PINES	\$	-
515050004	SIST. DE EVALUACION ARMSTRONG (STAND ALONE)	\$	-
515060004	GABINETE NEGRO CPU INTEL CELERON D2.53 GHZ RAM 512MB H.D. SATA 80GB MONITOR LCD ACER 15"	\$	-
515060005	GABINETE NEGRO CPU INTEL CELERON D2.53 GHZ RAM 512MB H.D. SATA 80GB MONITOR LCD ACER 15"	\$	-
515060006	IMPRESORA HP LASERJET 1320	\$	-
515060013	COMPUTADORA LAP TOPINSPIRON 6400, CPU 1.66 GHZ UNIDAD COMBO DVD/T RED INALAMB	\$	-
515060014	COMPUTADORA LAP TOPINSPIRON 6400, CPU 1.66 GHZ UNIDAD COMBO DVD/T RED INALAMB	\$	-
515060015	COMPUTADORA LAP TOPINSPIRON 6400, CPU 1.66 GHZ UNIDAD COMBO DVD/T RED INALAMB	\$	-
515060016	COMPUTADORA PENTIUM 4 DELL	\$	-
515060017	IMPRESORA LASER H.P. 1320	\$	-
515060019	LAN TESTER FLUKE 620 (PROBADOR DE CABLES DE RED)	\$	-
515060020	LAN TESTER FLUKE 620 (PROBADOR DE CABLES DE RED)	\$	-
515060021	SWITCH 3 COM 48 PUERTOS	\$	-
515060022	SWITCH 3 COM 48 PUERTOS	\$	-
515060023	SWITCH C 2950-24 (DIVIDIR REDES)	\$	-
515050024	MONITOR PLANO	\$	-
515060025	MONITOR PLANO 15"	\$	-
515070002	IMPRESORA HP LASER 27PPM	\$	-
515070003	IMPRESORA HP LASER 27PPM	\$	-
515070004	COMPUTADORA	\$	-
515070006	COMPUTADORA	\$	-
515070008	COMPUTADORA	\$	-
515070010	COMPUTADORA	\$	-
515070012	COMPUTADORA	\$	-
515070013	COMPUTADORA	\$	-
515070014	COMPUTADORA	\$	-
515070015	COMPUTADORA	\$	-
515070018	COMPUTADORA	\$	-
515070019	COMPUTADORA	\$	-
515070021	COMPUTADORA	\$	-
515070022	COMPUTADORA	\$	-
515070023	COMPUTADORA	\$	-
515070024	COMPUTADORA	\$	-
515070025	COMPUTADORA	\$	-
515070027	COMPUTADORA	\$	-
515070030	COMPUTADORA	\$	-
515070032	COMPUTADORA	\$	-
515070033	COMPUTADORA	\$	-
515070035	COMPUTADORA	\$	-
515070036	COMPUTADORA	\$	-
515070037	COMPUTADORA	\$	-
515070039	SWITCH CISCO CATALIST 2960 48	\$	-
515070040	SWITCH CISCO CATALYST 2960 24	\$	-
515070042	SWITCH CISCO CATALYST 2960 24	\$	-
515070043	SWITCH CISCO CATALYST 2960 48	\$	-
515070044	SWITCH CISCO CATALYST 2960 48	\$	-

515080001	SWITCH CISCO CATALYST 2960 24	\$	-
515080003	SWITCH CISCO CATALYST 2960 24	\$	-
515080005	COMPUTADORA	\$	-
515080006	COMPUTADORA	\$	-
515080007	COMPUTADORA	\$	-
515080009	COMPUTADORA	\$	-
515080011	COMPUTADORA	\$	-
515080012	COMPUTADORA	\$	-
515080013	COMPUTADORA	\$	-
515080015	COMPUTADORA	\$	-
515080016	COMPUTADORA	\$	-
515080018	COMPUTADORA	\$	-
515080019	COMPUTADORA	\$	-
515080021	COMPUTADORA	\$	-
515080023	COMPUTADORA	\$	-
515080024	COMPUTADORA	\$	-
515080025	COMPUTADORA	\$	-
515080026	COMPUTADORA	\$	-
515080027	COMPUTADORA	\$	-
515080028	COMPUTADORA	\$	-
515080029	COMPUTADORA	\$	-
515080030	COMPUTADORA	\$	-
515080031	COMPUTADORA	\$	-
515080032	COMPUTADORA	\$	-
515080033	COMPUTADORA	\$	-
515080034	COMPUTADORA	\$	-
515080035	COMPUTADORA	\$	-
515080036	COMPUTADORA	\$	-
515080037	COMPUTADORA	\$	-
515080038	COMPUTADORA	\$	-
515080039	COMPUTADORA	\$	-
515080040	COMPUTADORA	\$	-
515080041	COMPUTADORA	\$	-
515080043	COMPUTADORA	\$	-
515080044	COMPUTADORA	\$	-
515080045	COMPUTADORA	\$	-
515080046	COMPUTADORA	\$	-
515080047	COMPUTADORA	\$	-
515080048	COMPUTADORA	\$	-
515080049	COMPUTADORA	\$	-
515080052	COMPUTADORA	\$	-
515080056	COMPUTADORA	\$	-
515080058	COMPUTADORA	\$	-
515080061	COMPUTADORA	\$	-
515080063	COMPUTADORA	\$	-
515080064	COMPUTADORA	\$	-
515080065	COMPUTADORA	\$	-
515080066	COMPUTADORA	\$	-
515080068	COMPUTADORA	\$	-
515080071	COMPUTADORA	\$	-
515080073	COMPUTADORA	\$	-
515080074	COMPUTADORA	\$	-
515080075	COMPUTADORA	\$	-
515080076	COMPUTADORA	\$	-
515080077	COMPUTADORA	\$	-
515080078	COMPUTADORA	\$	-
515080079	COMPUTADORA	\$	-
515080081	COMPUTADORA	\$	-
515080082	COMPUTADORA	\$	-
515080083	COMPUTADORA	\$	-
515080085	COMPUTADORA	\$	-
515080086	COMPUTADORA LAPTOP DEL VOSTRO1310 CODIGO L8M75LVBMS84	\$	-
515080087	SWITCH CATALYST CISCO 2960G24 PUERTOS 10/100/1000	\$	-
515100001	SERVIDOR MARCA HP MODELOPROLIANT ML350.	\$	-
515100002	COMPUTADORA MARCA HP MODELO3000 SMALL FORM FACTOR.MONITORLCD 20" MCA. HP/COMPAC. S2021.	\$	-

515110041	COMPUTADORAS PARA MONITOREARINTEL CORE. MONITOR 18.5 LCD.NUM. SERIE. ES07372786	\$	-
515110042	COMPUTADORAS PARA MONITOREARINTEL CORE. MONITOR 18.5 LCD.NUM. SERIE. ES07372785	\$	-
515110043	COMPUTADORAS PARA MONITOREARINTEL CORE. MONITOR 18.5 LCD.NUM. SERIE. ES07372942	\$	-
515120001	GABINETE DE PARED 120 NXT.	\$	0.00
515120002	GABINETE DE PARED 120 NXT.	\$	0.00
515120003	GABINETE DE PARED 120 NXT.	\$	0.00
515120004	GABINETE DE PARED 120 NXT.	\$	0.00
515120005	GABINETE DE PARED 120 NXT.	\$	0.00
515120006	SERVIDOR DELL POWER EDGE R415.	-\$	0.00
515120008	COMPUTADORA HP MODELO 3405 MTPROC. E2-3200	-\$	0.00
515120009	COMPUTADORA HP MODELO 3405 MTPROC. E2-3200	-\$	0.00
515120010	COMPUTADORA HP MODELO 3405 MTPROC. E2-3200	-\$	0.00
515120011	COMPUTADORA HP MODELO 3405 MTPROC. E2-3200	-\$	0.00
515120012	COMPUTADORA HP MODELO 3405 MTPROC. E2-3200	-\$	0.00
515120013	COMPUTADORA HP MODELO 3405 MTPROC. E2-3200	-\$	0.00
515120014	COMPUTADORA HP MODELO 3405 MTPROC. E2-3200	-\$	0.00
515120015	COMPUTADORA HP MODELO 3405 MTPROC. E2-3200	-\$	0.00
515120016	COMPUTADORA HP MODELO 3405 MTPROC. E2-3200	-\$	0.00
515120017	COMPUTADORA HP MODELO 3405 MTPROC. E2-3200	-\$	0.00
515120018	COMPUTADORA HP MODELO 3405 MTPROC. E2-3200	-\$	0.00
515120019	COMPUTADORA HP MODELO 3405 MTPROC. E2-3200	-\$	0.00
515120020	COMPUTADORA HP MODELO 3405 MTPROC. E2-3200	-\$	0.00
515120021	COMPUTADORA HP MODELO 3405 MTPROC. E2-3200	-\$	0.00
515120022	COMPUTADORA HP MODELO 3405 MTPROC. E2-3200	-\$	0.00
515120023	COMPUTADORA HP MODELO 3405 MTPROC. E2-3200	-\$	0.00
515120024	COMPUTADORA HP MODELO 3405 MTPROC. E2-3200	-\$	0.00
515120025	COMPUTADORA HP MODELO 3405 MTPROC. E2-3200	-\$	0.00
515120026	COMPUTADORA HP MODELO 3405 MTPROC. E2-3200	-\$	0.00
515120027	COMPUTADORA HP MODELO 3405 MTPROC. E2-3200	-\$	0.00
515120028	COMPUTADORA HP MODELO 3405 MTPROC. E2-3200	-\$	0.00
515120029	COMPUTADORA HP MODELO 3405 MTPROC. E2-3200	-\$	0.00
515120030	COMPUTADORA HP MODELO 3405 MTPROC. E2-3200	-\$	0.00
515120031	COMPUTADORA HP MODELO 3405 MTPROC. E2-3200	-\$	0.00
515120032	COMPUTADORA HP MODELO 3405 MTPROC. E2-3200	-\$	0.00
515120033	COMPUTADORA HP MODELO 3405 MTPROC. E2-3200	-\$	0.00
515120034	COMPUTADORA HP MODELO 3405 MTPROC. E2-3200	-\$	0.00
515120035	COMPUTADORA HP MODELO 3405 MTPROC. E2-3200	-\$	0.00
515120036	COMPUTADORA HP MODELO 3405 MTPROC. E2-3200	-\$	0.00
515120037	COMPUTADORA HP MODELO 3405 MTPROC. E2-3200	-\$	0.00
515120038	COMPUTADORA HP MODELO 3405 MTPROC. E2-3200	-\$	0.00
515120039	COMPUTADORA HP MODELO 3405 MTPROC. E2-3200	-\$	0.00
515120040	PLC CONTROLADOR LOGICO PROGRAMABLE Y PERIFERICAS.	-\$	0.00
515130001	ESCANER METODO DE ESCANE0 CAMAPLANA ALIMENTADOR AUTOMATICODE DOCUMENTOS	\$	0.00
515130002	COMPUTADORA	\$	0.00
515130003	COMPUTADORA	\$	0.00
515130004	COMPUTADORA	\$	0.00
515130005	COMPUTADORA	\$	0.00
515130006	COMPUTADORA	\$	0.00
515130007	COMPUTADORA	\$	0.00
515130008	COMPUTADORA	\$	0.00
515130009	COMPUTADORA	\$	0.00
515130010	COMPUTADORA	\$	0.00
515130011	COMPUTADORA	\$	0.00
515130012	COMPUTADORA	\$	0.00
515130013	COMPUTADORA	\$	0.00
515130014	COMPUTADORA	\$	0.00
515130015	COMPUTADORA	\$	0.00
515130016	COMPUTADORA	\$	0.00
515130017	COMPUTADORA	\$	0.00
515130018	COMPUTADORA	\$	0.00
515130019	COMPUTADORA	\$	0.00
515130020	COMPUTADORA	\$	0.00
515130021	COMPUTADORA	\$	0.00
515130022	COMPUTADORA	\$	0.00
515130023	COMPUTADORA	\$	0.00

515150007	LAP-TOP 15" TOUCH INTEL COREi-7-45-12 GB RAM 1 TB DD DVD HDMI USB ETHERNET WIFI	\$	8,842.38
515150008	LAP-TOP 15" TOUCH INTEL COREi-7-45-12 GB RAM 1 TB DD DVD HDMI USB ETHERNET WIFI	\$	8,842.38
515150009	LAP-TOP 15" TOUCH INTEL COREi-7-45-12 GB RAM 1 TB DD DVD HDMI USB ETHERNET WIFI	\$	8,842.38
515150010	COMPUTADORA TODO EN UNO MARCA HP MODELO ELITEONE 800G1 AIO TOUCH PANTALLA 23" NO.SERIE MXL!	\$	12,340.93
515150011	IPAD AIR 2 WIFI CELULAR DE 16GB GRIS ESPECIAL NO. DE SERIE DMPQ2H07G5WQ	\$	6,606.38
515150012	COMPUTADORAS 1	\$	9,963.66
515150013	COMPUTADORAS 2	\$	9,963.66
515150014	COMPUTADORAS 3	\$	9,963.66
515150015	COMPUTADORAS 4	\$	9,963.66
515150016	COMPUTADORAS 5	\$	9,963.66
515150017	COMPUTADORAS 6	\$	9,963.66
515150018	COMPUTADORAS 7	\$	9,963.66
515150019	COMPUTADORAS 8	\$	9,963.66
515150020	COMPUTADORAS 9	\$	9,963.66
515150021	COMPUTADORAS 10	\$	9,963.66
515150022	COMPUTADORAS 11	\$	9,963.66
515150023	COMPUTADORAS 12	\$	9,963.66
515150024	COMPUTADORAS 13	\$	9,963.66
515150025	COMPUTADORAS 14	\$	9,963.66
515150026	COMPUTADORAS 15	\$	9,963.66
515150027	COMPUTADORAS 16	\$	9,963.66
515150028	COMPUTADORAS 17	\$	9,963.66
515150029	COMPUTADORAS 18	\$	9,963.66
515150030	COMPUTADORAS 19	\$	9,963.66
515150031	COMPUTADORAS 20	\$	9,963.66
515150032	COMPUTADORAS 21	\$	9,963.66
515150033	COMPUTADORAS 22	\$	9,963.66
515150034	COMPUTADORAS 23	\$	9,963.66
515150035	COMPUTADORAS 24	\$	9,963.66
515150036	COMPUTADORAS 25	\$	9,963.66
515150037	COMPUTADORAS 26	\$	9,963.66
515150038	COMPUTADORAS 27	\$	9,963.66
515150039	COMPUTADORAS 28	\$	9,963.66
515150040	COMPUTADORAS 29	\$	9,963.66
515150041	COMPUTADORAS 30	\$	9,963.66
515150042	COMPUTADORAS 31	\$	9,963.66
515150043	COMPUTADORAS 32	\$	9,963.66
515150044	COMPUTADORAS 33	\$	9,963.66
515150045	COMPUTADORAS 34	\$	9,963.66
515150046	COMPUTADORAS 35	\$	9,963.66
515150047	COMPUTADORAS 36	\$	9,963.66
515150048	COMPUTADORAS 37	\$	9,963.66
515150049	COMPUTADORAS 38	\$	9,963.66
515150050	COMPUTADORAS 39	\$	9,963.66
515150051	COMPUTADORAS 40	\$	9,963.66
515150052	COMPUTADORAS 41	\$	9,963.66
515150053	COMPUTADORAS 42	\$	9,963.66
515150054	COMPUTADORAS 43	\$	9,963.66
515150055	COMPUTADORAS 44	\$	9,963.66
515150056	COMPUTADORAS 45	\$	9,963.66
515150057	COMPUTADORAS 46	\$	9,963.66
515150058	COMPUTADORAS 47	\$	9,963.66
515150059	COMPUTADORAS 48	\$	9,963.66
515150060	COMPUTADORAS 49	\$	9,963.66
515150061	COMPUTADORAS 50	\$	9,963.66
515150062	COMPUTADORAS 51	\$	9,963.66
515150063	COMPUTADORAS 52	\$	9,963.66
515150064	COMPUTADORAS 53	\$	9,963.66
515150065	COMPUTADORAS 54	\$	9,963.66
515150066	COMPUTADORAS 55	\$	9,963.66
515150067	COMPUTADORAS 56	\$	9,963.66
515150068	COMPUTADORAS 57	\$	9,963.66
515150069	COMPUTADORAS 58	\$	9,963.66
515150070	COMPUTADORAS 59	\$	9,963.66
515150071	COMPUTADORAS 50	\$	9,963.66

515150072	COMPUTADORAS 61	\$	9,963.66
515150073	COMPUTADORAS 62	\$	9,963.66
515150074	COMPUTADORAS 63	\$	9,963.66
515150075	COMPUTADORAS 64	\$	9,963.66
515150076	COMPUTADORAS 65	\$	9,963.66
515150077	COMPUTADORAS 66	\$	9,963.66
515150078	COMPUTADORAS 67	\$	9,963.66
515150079	COMPUTADORAS 68	\$	9,963.66
515150080	COMPUTADORAS 69	\$	9,963.66
515150081	COMPUTADORAS 70	\$	9,963.66
515150082	COMPUTADORAS 71	\$	9,963.66
515150083	COMPUTADORAS 72	\$	9,963.66
515150084	COMPUTADORAS 73	\$	9,963.66
515150085	COMPUTADORAS 74	\$	9,963.66
515150086	COMPUTADORAS 75	\$	9,963.66
515150087	COMPUTADORAS 76	\$	9,963.66
515150088	COMPUTADORAS 77	\$	9,963.66
515150089	COMPUTADORAS 78	\$	9,963.66
515150090	COMPUTADORAS 79	\$	9,963.66
515150091	COMPUTADORAS 80	\$	9,963.66
515160001	COMPUTADORA TODO EN UNO MCA LENOVO MOD. IDEACENTRE C260 19.5"CELERON CDCJ1800 4GB 1TB BLANK	\$	6,962.84
515160001	LECTOR DE CODIGOS MARCA HONEYWELL	\$	5,480.73
515160002	COMPUTADORA TODO EN UNO MCA LENOVO MOD. IDEACENTRE C260 19.5"CELERON CDCJ1800 4GB 1TB BLANK	\$	6,962.84
515160002	COMPUTADORA MACBOOK PRO 13.3	\$	19,999.00
515160003	COMPUTADORA TODO EN UNO MCA LENOVO MOD. IDEACENTRE C260 19.5"CELERON CDCJ1800 4GB 1TB BLANK	\$	6,962.84
515160003	DISCO DURO PORT SEAGATE 2TB 3.	\$	2,998.99
515160004	COMPUTADORA TODO EN UNO MCA LENOVO MOD. IDEACENTRE C260 19.5"CELERON CDCJ1800 4GB 1TB BLANK	\$	6,962.84
515160004	CAMARA DIGITAL NIKON COOLPIX P610 NGO	\$	6,524.25
515160005	COMPUTADORA TODO EN UNO MCA LENOVO MOD. IDEACENTRE C260 19.5"CELERON CDCJ1800 4GB 1TB BLANK	\$	6,962.84
515160005	MACBOOK AIR MMGF2EA	\$	18,999.00
515160006	COMPUTADORA TODO EN UNO MCA LENOVO MOD. IDEACENTRE C260 19.5"CELERON CDCJ1800 4GB 1TB BLANK	\$	6,962.84
515160006	LAPTOP DELL INSPIRON 15-5559	\$	13,490.00
515160007	COMPUTADORA TODO EN UNO MCA LENOVO MOD. IDEACENTRE C260 19.5"CELERON CDCJ1800 4GB 1TB BLANK	\$	6,962.84
515160007	IMPRESORA MULTIFUNCIONAL LASER	\$	8,137.65
515160008	COMPUTADORA TODO EN UNO MCA LENOVO MOD. IDEACENTRE C260 19.5"CELERON CDCJ1800 4GB 1TB BLANK	\$	6,962.84
515160008	TELEVISION LED DE 43" LG, SMART TV FULL HD 1080P	\$	6,699.00
515160009	COMPUTADORA TODO EN UNO MCA LENOVO MOD. IDEACENTRE C260 19.5"CELERON CDCJ1800 4GB 1TB BLANK	\$	6,962.84
515160009	LAPTOP LENOVO IDEAPAD 305-15ABM PROCESADOR AMD A8 6410 (HASTA 2.4 GHZ.) MEMORIA 16GB DDR3 HDI	\$	8,498.99
515160010	COMPUTADORA TODO EN UNO MCA LENOVO MOD. IDEACENTRE C260 19.5"CELERON CDCJ1800 4GB 1TB BLANK	\$	6,962.84
515160010	LAPTOP HP 240 G5 PROCESADOR INTEL CORE I5 6200U DDR3 DISCO DURO 1TB 14" LED	\$	11,499.00
515160011	COMPUTADORA TODO EN UNO MCA LENOVO MOD. IDEACENTRE C260 19.5"CELERON CDCJ1800 4GB 1TB BLANK	\$	6,962.84
515160011	TABLET IPAD MINI 4 16GB GRAY APPLE	\$	7,798.72
515160012	COMPUTADORA TODO EN UNO MCA LENOVO MOD. IDEACENTRE C260 19.5"CELERON CDCJ1800 4GB 1TB BLANK	\$	6,962.84
515160012	LAPTOP ACER ES1-531-CSUX	\$	5,799.01
515160013	ESCANNER HP SCANJET ENT FLOW 7500 CAMA TAMAÑO OFICIO Y ADF	\$	18,689.47
515160013	IMPRESORA MULTIFUNCIONAL SAMSUNG SL-C480W/XAX	\$	4,399.20
515160014	ESCANNER HP SCANJET ENT FLOW 7500 CAMA TAMAÑO OFICIO Y ADF	\$	18,689.47
515160014	LAPTOP DELL LATITUDE E5470 14" INTEL CORE I7-6820HK 2.70GHZ 8GB 1TB WINDOWS 7/10	\$	20,488.99
515160015	COMPUTADORA DE ESCRITORIO HP MOD. PODESK	\$	12,066.20
515160015	TELEVISION SMART TV SAMSUNG LED UN32J4300AF 32" HD	\$	4,298.99
515160016	COMPUTADORA DE ESCRITORIO HP MOD. PODESK	\$	12,066.20
515160017	COMPUTADORA DE ESCRITORIO HP MOD. PODESK	\$	12,066.20
515160018	COMPUTADORA DE ESCRITORIO HP MOD. PODESK	\$	12,066.20
515160019	COMPUTADORA DE ESCRITORIO HP MOD. PODESK	\$	12,066.20
515160020	COMPUTADORA DE ESCRITORIO HP MOD. PODESK	\$	12,066.20
515160021	COMPUTADORA DE ESCRITORIO HP MOD. PODESK	\$	12,066.20
515160022	COMPUTADORA DE ESCRITORIO HP MOD. PODESK	\$	12,066.20
515160023	COMPUTADORA DE ESCRITORIO HP MOD. PODESK	\$	12,066.20
515160024	COMPUTADORA DE ESCRITORIO HP MOD. PODESK	\$	12,066.20
515160025	COMPUTADORA DE ESCRITORIO HP MOD. PODESK	\$	12,066.20
515160026	COMPUTADORA DE ESCRITORIO HP MOD. PODESK	\$	12,066.20
515160027	COMPUTADORA DE ESCRITORIO HP MOD. PODESK	\$	12,066.20
515160028	COMPUTADORA DE ESCRITORIO HP MOD. PODESK	\$	12,066.20
515160029	COMPUTADORA DE ESCRITORIO HP MOD. PODESK	\$	12,066.20
515160030	COMPUTADORA DE ESCRITORIO HP MOD. PODESK	\$	12,066.20

515160031	COMPUTADORA DE ESCRITORIO HP MOD. PODESK	\$	12,066.20
515160032	COMPUTADORA DE ESCRITORIO HP MOD. PODESK	\$	12,066.20
515160033	COMPUTADORA DE ESCRITORIO HP MOD. PODESK	\$	12,066.20
515160034	COMPUTADORA DE ESCRITORIO HP MOD. PODESK	\$	12,066.20
515160035	COMPUTADORA DE ESCRITORIO HP MOD. PODESK	\$	12,066.20
515160036	COMPUTADORA DE ESCRITORIO HP MOD. PODESK	\$	12,066.20
515160037	COMPUTADORA DE ESCRITORIO HP MOD. PODESK	\$	12,066.20
515160038	COMPUTADORA DE ESCRITORIO HP MOD. PODESK	\$	12,066.20
515160039	COMPUTADORA DE ESCRITORIO HP MOD. PODESK	\$	12,066.20
515160040	COMPUTADORA DE ESCRITORIO HP MOD. PODESK	\$	12,066.20
515160041	COMPUTADORA DE ESCRITORIO HP MOD. PODESK	\$	12,066.20
515160042	COMPUTADORA DE ESCRITORIO HP MOD. PODESK	\$	12,066.20
515160043	COMPUTADORA DE ESCRITORIO HP MOD. PODESK	\$	12,066.20
515160044	COMPUTADORA DE ESCRITORIO HP MOD. PODESK	\$	12,066.20
515160045	COMPUTADORA DE ESCRITORIO HP MOD. PODESK	\$	12,066.20
515160046	COMPUTADORA DE ESCRITORIO HP MOD. PODESK	\$	12,066.20
515160047	COMPUTADORA DE ESCRITORIO HP MOD. PODESK	\$	12,066.20
515160048	PANTALLA TELEVISION LED 50" SAMSUNG FHD SMART (WIFI)	\$	12,376.31
515160049	PANTALLA TELEVISION LED 50" SAMSUNG FHD SMART (WIFI)	\$	12,376.31
515160050	LAPTOP DELL 13.3" CORE I5-520 DD 500GB 8GB BT WIN 8.1T	\$	11,422.12
515160051	KIT DE CÁMARAS INALAMBRICAS DE CCTV MARCA DAHUA C/4	\$	8,488.23
515160052	KIT DE CÁMARAS INALAMBRICAS DE CCTV MARCA DAHUA C/4	\$	8,488.23
515160053	PROCESADOR HP AIO 18.5" MCA E1-6	\$	9,626.01
515160054	PROCESADOR HP AIO 18.5" MCA E1-6	\$	9,626.01
515160055	PROCESADOR HP AIO 18.5" MCA E1-6	\$	9,626.01
515160056	PROCESADOR HP AIO 18.5" MCA E1-6	\$	9,626.01
515160057	PROCESADOR HP AIO 18.5" MCA E1-6	\$	9,626.01
515160058	PROCESADOR HP AIO 18.5" MCA E1-6	\$	9,626.01
515160059	DISCO DURO NAS WESTER DIGITAL 6TB	\$	10,110.97
515160060	DISCO DURO NAS WESTER DIGITAL 6TB	\$	10,110.97
515160061	DISCO DURO NAS WESTER DIGITAL 6TB	\$	10,110.97
515160062	MULTIPLEXOR HDMI 1 ENTRADA/8 SALIDAS HDMS	\$	12,097.12
515160063	MULTIPLEXOR HDMI 1 ENTRADA/8 SALIDAS HDMS	\$	12,097.12
515160064	PANTALLA PROJ TRASERA/FONTAL MCA LUME	\$	18,574.85
515160065	PROYECTOR DLP BENQ MOD. SX920	\$	41,486.58
515160066	PROYECTOR OPTOMA MOD X416 LUME	\$	22,459.11
515160067	PROYECTOR OPTOMA MOD X416 LUME	\$	22,459.11
515160068	PROYECTOR OPTOMA MOD X416 LUME	\$	22,459.11
515160069	PROYECTOR OPTOMA MOD X416 LUME	\$	22,459.11
515160070	PROYECTOR OPTOMA MOD X416 LUME	\$	22,459.11
515160071	SERVIDOR DE RACK 1 U MCA HP MOD. PROLIANT DL360	\$	162,477.65
515160072	SERVIDOR DE RACK 1 U MCA HP MOD. PROLIANT DL360	\$	162,477.65
515160073	SWITCH MARCA HP MOD. 1920-48G 48+4 GIG	\$	20,820.05
515160074	SWITCH MARCA HP MOD. 1920-48G 48+4 GIG	\$	20,820.05
515160075	UPS MCA TR PPLITE MOD. SU1500RTXL2UA DOBLE	\$	21,244.68
515160076	UPS MCA TR PPLITE MOD. SU1500RTXL2UA DOBLE	\$	21,244.68
515160077	UPS MCA TR PPLITE MOD. SU1500RTXL2UA DOBLE	\$	21,244.68
515160078	UPS MCA TR PPLITE MOD. SU1500RTXL2UA DOBLE	\$	21,244.68
515940001	SISTEMA DE INTEGRACION ESCOLAR PARA USO EXCLUSIVO DEL DEPARTAMENTO.	\$	-
515990001	IMPRESORA LASER HP1100XI	\$	-
519000001	REFRIGERADOR ACROS1 PUERTA 7	\$	-
519000002	ENGARGOLADOR COMBO 500GB C 500	\$	-
519010001	TELEVISION 25" RCA	\$	-
519010002	TELEVISION 25" RCA	\$	-
519010003	PARRILLA 2Q. V1 V2PL/FREIDORA	\$	-
519010004	MESA CALIENTE 150 X 70 X 90	\$	-
519010005	MESA CALIENTE 4 INSERTOS ECON. T.G.	\$	-
519010007	REFRIGERADOR BLANCO MABE INSTALADO EN LA OFICINA	\$	-
519020001	ENGARGOLADORA	\$	-
519030001	TELEVISION DE 25" MARCA SONY	\$	-
519030002	ENGARGOLADORA	\$	-
519030003	LECTORA DE CODIGO DE BARRAS PARA USÓ EN ENTREGAS DE LIBROS	\$	-
519030004	PAD DE FIRMAS INSTALADO EN SERVICIOS ESCOLARES PARA ESTAMPAR FIRMA EN CREDENCIALES DEL TEC.	\$	-
519050001	REFRIGERADOR 8' DE ALTURA	\$	-
519060001	TELEVISION LG	\$	-

519090001	SECADOR FUTURA POTICO JOFEL(PARA MANOS)	\$	793.40
519110001	CALENTADOR MOVIL SOL CON CILINDRO DE GAS BUTANO DE 9 KG.	\$	890.41
519110002	CALENTADOR MOVIL SOL CON CILINDRO DE GAS BUTANO DE 9 KG.	\$	890.41
519110003	CALENTADOR MOVIL SOL CON CILINDRO DE GAS BUTANO DE 9 KG.	\$	890.41
519110004	RELOJ CHECADOR DE ASISTENCIA MARCA ZK MOD. ZK-628.	\$	6,014.75
519110005	RELOJ CHECADOR DE ASISTENCIA MARCA ZK MOD. ZK-628.	\$	6,014.75
519110006	CAMARA DIGITAL CANNONEOS REBEL T3082062047280.	\$	4,731.25
519110008	SISTEMA DE VIGILANCIA DVR DE 16 PUERTOS, D.D. DE 1 TB, 8 CAMARAS T. DOMO, 1 CAM. T. BALA.	\$	14,832.34
519110009	SISTEMA DE VIGILANCIA DVR DE 16 PUERTOS, D.D. DE 1 TB, 8 CAMARAS T. DOMO, 1 CAM. T. BALA.	\$	14,832.34
519110010	SISTEMA DE VIGILANCIA DVR DE 16 PUERTOS, D.D. DE 1 TB, 8 CAMARAS T. DOMO, 1 CAM. T. BALA.	\$	14,832.34
519110011	SISTEMA DE VIGILANCIA DVR DE 16 PUERTOS, D.D. DE 1 TB, 8 CAMARAS T. DOMO, 1 CAM. T. BALA.	\$	14,832.34
519110012	SISTEMA DE VIGILANCIA DVR DE 16 PUERTOS, D.D. DE 1 TB, 8 CAMARAS T. DOMO, 1 CAM. T. BALA.	\$	14,832.34
519110013	SISTEMA DE VIGILANCIA DVR DE 16 PUERTOS, D.D. DE 1 TB, 8 CAMARAS T. DOMO, 1 CAM. T. BALA.	\$	14,832.34
519110014	SISTEMA DE VIGILANCIA DVR DE 16 PUERTOS, D.D. DE 1 TB, 8 CAMARAS T. DOMO, 1 CAM. T. BALA.	\$	14,832.34
519110015	SISTEMA DE VIGILANCIA DVR DE 16 PUERTOS, D.D. 2 TB, 13 CAMARAS TIPO DOMO Y 3 CAM. T. BALA.	\$	23,062.54
519110016	SIST. DE VIGILANCIA DE 16 PUERTOS, D.D. 2 TB, 4 CAMARAS (DE ALTA DEFINICION), 6 CAMARAS FIJAS.	\$	56,686.88
519110017	SIST. DE VIGILANCIA DE 16 PUERTOS, D.D. 2 TB, 4 CAMARAS (DE ALTA DEFINICION), 6 CAMARAS FIJAS.	\$	56,686.88
519120001	SECADOR DE MANOS AIRFORCES/RESISTENCIA	\$	3,333.67
519120002	SECADOR DE MANOS AIRFORCES/RESISTENCIA	\$	3,333.67
519120003	SECADOR DE MANOS AIRFORCES/RESISTENCIA	\$	3,333.67
519120005	SECADOR DE MANOS AIRFORCES/RESISTENCIA	\$	3,333.67
519130001	CARRO TRANSPORTADOR DE LIBROSC/4 COMPARTIMIENTOS Y MEDIDAS 80X50X95CM.	\$	1,684.90
519130002	TRITURADORA SWINGLINE DS2213	\$	7,007.56
519140001	IMPRESORA ZEBRA ZXP SERIE 3 DUAL SIDE CREDENCIALES	\$	28,525.21
519140002	HORNO DE MICROONDAS 1000W	\$	5,916.53
519140003	MAQUINA DESPACHADORA MULTIPRODUCTO DOS SELECCIONES MASTER PARA CONDONES	\$	4,089.00
519140004	MAQUINA DESPACHADORA MULTIPRODUCTO DOS SELECCIONES MASTER PARA CONDONES	\$	4,089.00
519140005	MAQUINA DESPACHADORA MULTIPRODUCTO DOS SELECCIONES MASTER PARA CONDONES	\$	4,089.00
519140006	MAQUINA DESPACHADORA MULTIPRODUCTO DOS SELECCIONES MASTER PARA CONDONES	\$	4,089.00
519140007	MAQUINA DESPACHADORA MULTIPRODUCTO DOS SELECCIONES MASTER PARA CONDONES	\$	4,089.00
519140008	MAQUINA DESPACHADORA MULTIPRODUCTO DOS SELECCIONES MASTER PARA CONDONES	\$	4,089.00
519140009	COPIADORA MULTIFUNCIONAL XEROX WC 6505	\$	10,917.92
519150001	DESPACHADOR DE AGUA FRIA Y CALIENTE MARCA GE MODELO GXCF05	\$	3,661.44
519150002	DESPACHADOR DE AGUA FRIA Y CALIENTE MARCA GE MODELO GXCF05	\$	3,661.44
519150003	DESPACHADOR DE AGUA FRIA Y CALIENTE MARCA GE MODELO GXCF05	\$	3,661.44
519150004	FRIGOBAR DE 5 PIES CUBICOS ACERO INOXIDABLE CROMADOS/NIQUEL C/NEGRO	\$	3,918.52
519150005	FRIGOBAR DE 5 PIES CUBICOS ACERO INOXIDABLE CROMADOS/NIQUEL C/NEGRO	\$	3,918.52
519150006	SISTEMA DE SEGURIDAD DE BIBLIOTECA (ARCO SEG.)	\$	131,972.78
519150007	ACTIVADOR Y DESACTIVADOR DE TIRAS MAGNETICAS, DE ACERO, SUPERFICIE DE CRISTAL TEMPLADO	\$	27,779.46
519160001	ESTACION DE LLENADO Y BEBEDEROS DE AGUA DE PARED C/ENFRIADOR Y PURIFICADOR	\$	36,109.05
519920001	MAQUINA DE ESCRIBIR ELECTRONICA PROGRAMABLE CON PANTALLA, EN COLOR BEIGE.	\$	-
519930001	MAQUINA DE ESCRIBIR ELECTRONICA PROGRAMABLE, CON PANTALLA, COLOR BEIGE.	\$	-
519930002	MAQUINA DE ESCRIBIR ELECTRONICA CON PANTALLA PROGRAMABLE, EN COLOR BEIGE.	\$	-
519980001	TELEVISOR 25" A COLOR MARCA RCA	\$	-
519980003	TELEVISOR 25" A COLOR MARCA RCA	\$	-
521000001	EQUIPO DE SONIDO: BAFLEMEZCLADORA, MICROFONOS Y REPRODUCTOR CD'S.	\$	-
521000002	EQUIPO DE SONIDO: PODER, BAFLEMEZCLADORA, CASSETERA, MICROFONOS, REPRODUCTOR CD'S.	\$	-
521030001	VIDEOPROYECTOR POWERLITE 53C1700LU	\$	-
521040001	EQ. DE SONIDO CON VARIOS COMP. LAS SERIES Y MOD. SE ENCUENTRAN EN LAS FACT. 22111 Y 22047	\$	-
521050001	PROYECTOR CAÑON MULTIMEDIA	\$	-
521050002	PANTALLA TRIPIE 2.44 X 2.44 MULTIMEDIA	\$	-
521050003	MICROFONO SENNHEUSER	\$	-
521050004	MICROFONO SENNHERSER	\$	-
521050005	MICROFONO SENNHERSER	\$	-
521050006	MICROFONO SENNHERSER	\$	-
521050007	MICROFONO SENNHERSER	\$	-
521050008	MICROFONO SENNHERSER	\$	-
521060001	RETROPROYECTOR DUKANE 2123	\$	-
521060002	MICROFONO INALAMBRICO DE MANO	\$	-
521060003	MICROFONO INALAMBRICO DE MANO	\$	-
521070001	CAÑON PROYECTOR FIJO EPSON 1705C	\$	-
521070002	CAÑON PROYECTOR FIJO EPSON 1705C	\$	-
521070003	MICROFONO INALAMBRICO DE MANO	\$	-
521070004	MICROFONO INALAMBRICO DE MANO	\$	-
521070005	MICROFONO INALAMBRICO DE MANO	\$	-

521070006	MICROFONO INALAMBRICO DE MANO	\$	-
521070007	MICROFONO INALAMBRICO DEDIADAMA UHF	\$	-
521070008	MICROFONO INALAMBRICO DEDIADAMA	\$	-
521070009	MICROFONO INALAMBRICO DEDIADAMA UHF	\$	-
521080003	CAÑON PROYECTOR EPSON POWERLITE S5+DIGITAL	\$	-
521080004	CAÑON PROYECTOR EPSON POWERLITE S5+DIGITAL	\$	-
521080005	CAÑON PROYECTOR EPSON POWERLITE S5+DIGITAL	\$	-
521080006	CAÑON PROYECTOR EPSON POWERLITE S5+DIGITAL	\$	-
521080007	CAÑON PROYECTOR EPSON POWERLITE S5+DIGITAL	\$	-
521080008	CAÑON PROYECTOR EPSON POWERLITE S5+DIGITAL	\$	-
521100001	PANTALLA FAST FOLD DESARMABLE DUAL VISSION . LUMENS PROJ 4 X3 MTS. PAR TRIPIES MCA. RADOX	\$	-
521100002	VIDEOPROYECTOR POWERLITE 79C VP-146 X GA EPSON.	\$	-
521100003	VIDEOPROYECTOR POWERLITE 79C VP-146 X GA EPSON.	\$	-
521110001	AULA DE MULTIMEDIA.TELEVISION PLASMA 51", SOPORTE LCD, UPS, KIT DE INSTALACION.	\$	-
521110002	AULA DE MULTIMEDIA.TELEVISION PLASMA 51", SOPORTE LCD, UPS, KIT DE INSTALACION.	\$	-
521110003	AULA DE MULTIMEDIA.TELEVISION PLASMA 51", SOPORTE LCD, UPS, KIT DE INSTALACION.	\$	-
521110005	AULA DE MULTIMEDIA.TELEVISION PLASMA 51", SOPORTE LCD, UPS, KIT DE INSTALACION.	\$	-
521110006	AULA DE MULTIMEDIA.TELEVISION PLASMA 51", SOPORTE LCD, UPS, KIT DE INSTALACION.	\$	-
521110007	AULA DE MULTIMEDIA.TELEVISION PLASMA 51", SOPORTE LCD, UPS, KIT DE INSTALACION.	\$	-
521110008	AULA DE MULTIMEDIA.TELEVISION PLASMA 51", SOPORTE LCD, UPS, KIT DE INSTALACION.	\$	-
521110009	AULA DE MULTIMEDIA.TELEVISION PLASMA 51", SOPORTE LCD, UPS, KIT DE INSTALACION.	\$	-
521110010	AULA DE MULTIMEDIA.TELEVISION PLASMA 51", SOPORTE LCD, UPS, KIT DE INSTALACION.	\$	-
521110011	AULA DE MULTIMEDIA.TELEVISION PLASMA 51", SOPORTE LCD, UPS, KIT DE INSTALACION.	\$	-
521110012	AULA DE MULTIMEDIA.TELEVISION PLASMA 51", SOPORTE LCD, UPS, KIT DE INSTALACION.	\$	-
521110013	AULA DE MULTIMEDIA.TELEVISION PLASMA 51", SOPORTE LCD, UPS, KIT DE INSTALACION.	\$	-
521110014	AULA DE MULTIMEDIA.TELEVISION PLASMA 51", SOPORTE LCD, UPS, KIT DE INSTALACION.	\$	-
521110015	AULA DE MULTIMEDIA.TELEVISION PLASMA 51", SOPORTE LCD, UPS, KIT DE INSTALACION.	\$	-
521110016	AULA DE MULTIMEDIA.TELEVISION PLASMA 51", SOPORTE LCD, UPS, KIT DE INSTALACION.	\$	-
521110017	AULA DE MULTIMEDIA.TELEVISION PLASMA 51", SOPORTE LCD, UPS, KIT DE INSTALACION.	\$	-
521110018	AULA DE MULTIMEDIA.TELEVISION PLASMA 51", SOPORTE LCD, UPS, KIT DE INSTALACION.	\$	-
521110019	AULA DE MULTIMEDIA.TELEVISION PLASMA 51", SOPORTE LCD, UPS, KIT DE INSTALACION.	\$	-
521110020	AULA DE MULTIMEDIA.TELEVISION PLASMA 51", SOPORTE LCD, UPS, KIT DE INSTALACION.	\$	-
521110021	AULA DE MULTIMEDIA.TELEVISION PLASMA 51", SOPORTE LCD, UPS, KIT DE INSTALACION.	\$	-
521110022	AULA DE MULTIMEDIA.TELEVISION PLASMA 51", SOPORTE LCD, UPS, KIT DE INSTALACION.	\$	-
521110023	AULA DE MULTIMEDIA.TELEVISION PLASMA 51", SOPORTE LCD, UPS, KIT DE INSTALACION.	\$	-
521110024	AULA DE MULTIMEDIA.TELEVISION PLASMA 51", SOPORTE LCD, UPS, KIT DE INSTALACION.	\$	-
521110025	AULA DE MULTIMEDIA.TELEVISION PLASMA 51", SOPORTE LCD, UPS, KIT DE INSTALACION.	\$	-
521110026	AULA DE MULTIMEDIA.TELEVISION PLASMA 51", SOPORTE LCD, UPS, KIT DE INSTALACION.	\$	-
521110027	AULA DE MULTIMEDIA.TELEVISION PLASMA 51", SOPORTE LCD, UPS, KIT DE INSTALACION.	\$	-
521110028	AULA DE MULTIMEDIA.TELEVISION PLASMA 51", SOPORTE LCD, UPS, KIT DE INSTALACION.	\$	-
521110029	AULA DE MULTIMEDIA.TELEVISION PLASMA 51", SOPORTE LCD, UPS, KIT DE INSTALACION.	\$	-
521110030	AULA DE MULTIMEDIA.TELEVISION PLASMA 51", SOPORTE LCD, UPS, KIT DE INSTALACION.	\$	-
521140001	SISTEMA INALAMBRICO MARCHA SHURE C/MICROFONO MANOPGX D24/SM58CONTIENE 3 EL PAQUETE	\$	18,968.41
521140002	SISTEMA PORTATIL DE SONIDO YAMAHA STAGEPASE00CONTIENE 5 EL PAQUETE	\$	5,545.53
521140003	BAFLES AMPLIFICADO 15 BOOSTERCONTIENE 8 EL PAQUETE	\$	7,785.97
521140004	MEZCLADORA DIGITAL YAMAHA 01V96	\$	8,800.13
521150001	VIDEO PROYECTOR OPTOMA	\$	2,878.63
521150002	VIDEO PROYECTOR OPTOMA	\$	2,878.63
521150005	PANTALLA DE PLASMA 55" SMARTV CON WIFI CON BASE P/PARED	\$	8,874.91
521150006	PANTALLA DE PLASMA 55" SMARTV CON WIFI CON BASE P/PARED	\$	8,874.91
521150007	PANTALLA DE PLASMA 55" SMARTV CON WIFI CON BASE P/PARED	\$	8,874.91
521150008	PANTALLA DE PLASMA 55" SMARTV CON WIFI CON BASE P/PARED	\$	8,874.91
521150009	PANTALLA ELECTRICA 2.13x2.13 REDLEAF CON CONTRO REMOTO	\$	2,417.15
521150010	PANTALLA ELECTRICA 2.13x2.13 REDLEAF CON CONTRO REMOTO	\$	2,417.15
521150011	PANTALLA ELECTRICA 2.13x2.13 REDLEAF CON CONTRO REMOTO	\$	2,417.15
521150012	VIDEO PROYECTOR OPTOMA MODELO BR323 TECNOLOGIA DLP	\$	3,441.57
521150013	VIDEO PROYECTOR OPTOMA MODELO BR323 TECNOLOGIA DLP	\$	3,441.57
521150014	VIDEO PROYECTOR OPTOMA MODELO BR323 TECNOLOGIA DLP	\$	3,441.57
521160001	CAMARA FOTOGRAFICA MCA CANON C/LENTE 18-5M	\$	25,714.50
521980002	PANTALLA PARA PROYECTOR PARA EVENTOS AUDIOVISUALES MARCA DRAPER	\$	-
529070001	GUIARRON	\$	-
529070002	CONTRABAJO	\$	-
529070003	KAYAK PARA MARATON XTREMO	\$	-
529070004	KAYAK PARA MARATON XTREMO	\$	-
529070005	KAYAK PARA MARATON XTREMO	\$	-

529070006	KAYAK PARA MARATON XTREMO	\$	-
529070007	KAYAK PARA MARATON XTREMO	\$	-
529070008	KAYAK PARA MARATON XTREMO	\$	-
529070009	KAYAK PARA MARATON XTREMO	\$	-
529070010	KAYAK PARA MARATON XTREMO	\$	-
529070011	KAYAK PARA MARATON XTREMO	\$	-
529160001	PERCUCIONES BATERIA ELECTRONICA PROFESIONAL CON SOPORTE	\$	10,440.00
529160002	TECLADO YAMAHA PSR650 PROFESIONAL	\$	13,050.00
529160012	TECLADO DIGITAL YAMAHA	\$	15,207.60
531020001	SILLA DE RUEDAS ESMALTADA	\$	-
531070001	CAMILLA DE PLASTICO	\$	-
531070002	REGADERA CON LAVAJOSGALVANIZADA MOD. AS-110	\$	-
532000001	MICROSCOPIO REVELATION IIBINOCULAR Y CUATRO OBJETIVOS	\$	-
532010001	ESTUFA BACTERIOLOGICACOLOR GRIS	\$	-
532920001	CENTRIFUGA PARA LABORATORIOCM. 24/24 TUB.	\$	-
532920002	ESTUFA BACTERIOLOGICAPARA LABORATORIO COLOR AZUL	\$	-
541020001	CAMIONETA DODGE RAM-1500 COLORBLANCO TRANSM. AUTOMATICA, A/CELEVADORES MANS Y ASIENTO TELF	\$	-
541080001	AUTOBUS ESCOLAR MARCA INTERNACMODELO 1995 SERIE:1HVBDABN5SH225167	\$	-
541140001	TOWN & COUNTRY TOURING PIEL MODELO 2015 NO.SERIE 2C4RC1BG1FR547274	\$	277,921.31
541140002	TOWN & COUNTRY TOURING PIEL MODELO 2015 NO.SERIE 2C4RC1BG1FR529292	\$	277,921.31
541140003	RAM 1500 CREW CAB SLT V6 8ATX 4X2 MODELO 2015 NO. SERIE 3C6SRADG3FG554950	\$	246,570.82
541140004	CHRYSLER 200 LIMITED MODELO 2015 NO.SERIE 1C3CCAB8FN617491	\$	181,825.42
541150001	AUTOBUS CAMION VOLVO MODELO 8300 AÑO 2016 MOTOR 194196 INV. 3CES5M127G5172105	\$	2,247,210.00
541150002	REMOLQUE DE 14 X 7 PIES CON CAPACIDAD DE 35000 KG	\$	46,400.00
541150003	TRANSIT BUS 15 PASAJEROS AC LWB MOTOR DIESEL TRANSMISION MANUAL 6V	\$	423,000.00
541160001	CANASTA PORTA EQUIPAJE COLOR NEGRO	\$	2,566.66
562040001	MOTORES ELECTRICOS PARA PRUEBAEN LABORATORIO DE ELECTROMECA-NICA EQUIPO DE 4 MOTORES	\$	-
562060001	MOTOR ELECTRICO DE LORENZOMODELO DL 1023SSERIE: 98263	\$	0.00
562060002	MOTOR ELECTRICO DE LORENZOMODELO DL 1023SERIE: 20097-17	-\$	0.00
562100001	TANQUE DIESEL ALUMINIO 230 LITROS 19" X 48"	\$	1,524.25
562110001	BOMBA DE VACIO 1/3 VA-30NAVALY.	\$	1,728.00
562120001	PLANTA TRATADORA PARA AGUAPURIFICADA.	\$	21,872.03
562120002	BOMBA EVANS CENT.2.00 2HP4HME200	\$	1,777.22
562120003	BOMBA EVANS CENT.2.00 2HP4HME200	\$	1,777.22
562120004	BOMBA SUMERGIBLE 1 1/2", CONMOTOR Y CAJA FRANKLIN 2 HP,220 V. 1-F.	\$	5,231.60
562130001	HORNO MUFLA	\$	89,451.54
562140001	TINACO 2500 L TRICAPA R. PLASSC/ACCES.	\$	2,992.32
562140002	LAMPARA DE RAYOS ULTRAVIOLETA UV Sterrilight S5Q-PA	\$	3,148.53
562150001	MOTOR DE JAULA DLO1021	\$	21,577.39
562150002	EQUIPO HIDRON.20G 0.60HP PEDR.SILVER	\$	5,228.81
562160001	CILINDRO GAS LP 500 L. ESTACIONARIO C/REG.GDE OF TANQUE ESTACIONARIO	\$	6,024.26
562160002	TANQUE HIDRONE 250L METAL VERT EVANS EQTH-250VE	\$	4,925.89
562160003	CILINDRO GAS LP 500 L. ESTACIONARIO C/REG.GDE OF TANQUE ESTACIONARIO	\$	6,024.26
562160004	ROTOPLAS TINACO TRICAPA 2500LT C/HERRAJE	\$	4,256.01
562160005	EQUIPO HIDRONEUMATICO 250 LTS EVANS BOMBA	\$	9,284.94
564000001	AIREA ACONDICIONADOCARRIER 2 TONELADAS	\$	-
564010002	CLIMA DE 2 1/2 TONELADAMARCA CARRIER SOLO FRIO	\$	-
564010003	MINISPLIT MARCA CARRIERSOLO FRIO 5 TONELADASINSTALADO EN C-13	\$	-
564010004	MINISPLIT MARCA CARRIERSOLO FRIO 5 TONELADASINSTALADO EN C-16	\$	-
564010005	MINISPLIT MARCA CARRIERSOLO FRIO 5 TONELADASINSTALADO EN C-17	\$	-
564010006	MINISPLIT MARCA CARRIERSOLO FRIO 5 TONELADASINSTALADO EN C-18	\$	-
564010007	MINISPLIT MARCA CARRIERSOLO FRIO 5 TONELADASINSTALADO EN C-19	\$	-
564010008	EQUIPO MINISPLIT 3 TONELADASPARED O TECHO	\$	-
564010009	EQUIPO MINISPLIT 3 TONELADASPARED O TECHO	\$	-
564010010	EQUIPO MINISPLIT 3 TONELADASPARED O TECHO	\$	-
564020001	MINI-PLIT PARA 5 T.R. TIPOPISO-TECHO EN 220V CON EVAPORADORA Y COND. EN B-10	\$	-
564020002	MINI-PLIT PARA 5 T.R. TIPOPISO-TECHO EN 220V CON EVAPORADORA Y COND. EN B-11	\$	-
564020003	MINI-PLIT PARA 5 T.R. TIPOPISO-TECHO EN 220V CON EVAPORADORA Y COND. EN B-12	\$	-
564020004	MINI-PLIT PARA 5 T.R. TIPOPISO-TECHO EN 220V CON EVAPORADORA Y COND. EN C. BASICAS	\$	-
564020005	MINI-PLIT PARA 5 T.R. TIPOPISO-TECHO EN 220V CON EVAPORADORA Y COND. EN ELECTROMECANIC	\$	-
564020006	MINI-PLIT PARA 5 T.R. TIPOPISO-TECHO EN 220V CON EVAPORADORA Y COND. EN INF. Y DIF.	\$	-
564020007	ACONDICIONADOR DE AIRE TIPOMINI-SPLIT DE 5 TONS	\$	-
564020008	ACONDICIONADOR DE AIRE TIPOMINI-SPLIT DE 5 TONS	\$	-
564040001	SISTEMA DE AIRE ACONDICIONADOTIPO MINI-SPLIT SOLO FRIO CONCONDENSADORC/DESC. VERTICAL	\$	-
564040002	SISTEMA DE AIRE ACONDICIONADOTIPO MINI-SPLIT SOLO FRIO CONCONDENSADORC/DESC. VERTICAL	\$	-

564040003	SISTEMA DE AIRE ACONDICIONADO TIPO MINI-SPLIT SOLO FRIO CONCONDENSADOR C/DESC. VERTICAL	\$	-
564040004	SISTEMA DE AIRE ACONDICIONADO TIPO MINI-SPLIT SOLO FRIO CONCONDENSADOR C/DESC. VERTICAL	\$	-
564040005	SISTEMA DE AIRE ACONDICIONADO TIPO MINI-SPLIT SOLO FRIO CONCONDENSADOR C/DESC. VERTICAL	\$	-
564040006	SISTEMA DE AIRE ACONDICIONADO TIPO MINI-SPLIT SOLO FRIO CONCONDENSADOR C/DESC. VERTICAL	\$	-
564040007	SISTEMA DE AIRE ACONDICIONADO TIPO MINI-SPLIT SOLO FRIO CONCONDENSADOR C/DESC. VERTICAL	\$	-
564040007	SISTEMA DE AIRE ACONDICIONADO TIPO MINI-SPLIT SOLO FRIO CONCONDENSADOR C/DESC. VERTICAL	\$	-
564040008	SISTEMA DE AIRE ACONDICIONADO TIPO MINI-SPLIT SOLO FRIO CONCONDENSADOR C/DESC. VERTICAL	\$	-
564040008	SISTEMA DE AIRE ACONDICIONADO TIPO MINI-SPLIT SOLO FRIO CONCONDENSADOR C/DESC. VERTICAL	\$	-
564040009	SISTEMA DE AIRE ACONDICIONADO TIPO MINI-SPLIT SOLO FRIO CONCONDENSADOR C/DESC. VERTICAL	\$	-
564050006	UNIDAD TIPO VENTANA DE 2 TONS DE CAPACIDAD SOLO FRIO	\$	-
564050007	UNIDAD TIPO VENTANA DE 2 TONS DE CAPACIDAD SOLO FRIO	\$	-
564050008	UNIDAD TIPO VENTANA DE 2 TONS DE CAPACIDAD SOLO FRIO	\$	-
564050009	UNIDAD TIPO VENTANA DE 2 TONS DE CAPACIDAD SOLO FRIO	\$	-
564050010	UNIDAD TIPO VENTANA DE 2 TONS DE CAPACIDAD SOLO FRIO	\$	-
564050011	UNIDAD TIPO VENTANA DE 2 TONS DE CAPACIDAD SOLO FRIO	\$	-
564050012	UNIDAD TIPO VENTANA DE 2 TONS DE CAPACIDAD SOLO FRIO	\$	-
564050013	UNIDAD TIPO VENTANA DE 2 TONS DE CAPACIDAD SOLO FRIO	\$	-
564050015	UNIDAD DE VENTANA DE 1.5 TONS DE CAPACIDAD SOLO FRIO	\$	-
564050016	UNIDAD DE VENTANA DE 1.5 TONS DE CAPACIDAD SOLO FRIO	\$	-
564050017	UNIDAD TIPO MINISPLIT DE 5 TONS PISO/TECHO	\$	-
564050018	UNIDAD TIPO VENTANA DE 2 TONS SOLO FRIO	\$	-
564050019	UNIDAD TIPO VENTANA DE 2 TONS SOLO FRIO	\$	-
564060001	AIRE ACONDICIONADO SOLO FRIO MARCA YORK	\$	-
564060002	AIRE ACONDICIONADO SOLO FRIO MARCA YORK	\$	-
564070001	EXTRACTOR DE AIRE MODELO VA-16D MOTOR 1/12 HP INSTALADO EN CAFETERIA	\$	166.56
564110001	EQ. DE AIRE ACONDICIONADO TIPO MINISPLIT MOD. PISO TECHO MCA.YORK, CAP. 5 TONS. C/B.C.220 V	\$	26,612.84
564110002	EQ. DE AIRE ACONDICIONADO TIPO MINISPLIT MOD. PISO TECHO MCA.YORK, CAP. 5 TONS. C/B.C.220 V	\$	26,612.84
564110003	SUM. DE EQ. DE AIRE ACONDICIONADO TIPO MINISPLIT MODELO PISOTECHO MARCA YORK 5 TON. 220 V.	\$	14,610.97
564110004	SUM. DE EQ. DE AIRE ACONDICIONADO TIPO MINISPLIT MODELO PISOTECHO MARCA YORK 5 TON. 220 V.	\$	14,610.97
564110005	SUM. DE EQ. DE AIRE ACONDICIONADO TIPO MINISPLIT MODELO PISOTECHO MARCA YORK 5 TON. 220 V.	\$	14,610.97
564110006	SUM. DE EQ. DE AIRE ACONDICIONADO TIPO MINISPLIT MODELO PISOTECHO MARCA YORK 5 TON. 220 V.	\$	14,610.97
564110007	SUM. DE EQ. DE AIRE ACONDICIONADO TIPO MINISPLIT MODELO PISOTECHO MARCA YORK 5 TON. 220 V.	\$	14,610.97
564140001	EQUIPO DE AIRE ACONDICIONADO DE 3 TON TIPO MINISPLIT MARCA MIRAGE	\$	15,447.33
564140002	EQUIPO DE AIRE ACONDICIONADO DE 3 TON TIPO MINISPLIT MARCA MIRAGE	\$	15,447.33
564140003	EQUIPO DE AIRE ACONDICIONADO DE 3 TON TIPO MINISPLIT MARCA MIRAGE	\$	15,447.33
564140005	EQUIPO DE AIRE ACONDICIONADO DE 2 TON TIPO MINISPLIT MARCA MIRAGE	\$	9,541.00
564140006	EQUIPO DE AIRE ACONDICIONADO DE 3 TON TIPO MINISPLIT MARCA MIRAGE	\$	15,447.33
564140007	EQUIPO DE AIRE ACONDICIONADO DE 3 TON TIPO MINISPLIT MARCA MIRAGE	\$	15,447.33
564140008	EQUIPO DE AIRE ACONDICIONADO DE 3 TON TIPO MINISPLIT MARCA MIRAGE	\$	15,447.33
564140009	EQUIPO DE AIRE ACONDICIONADO DE 2 TON TIPO MINSPLIT MARCA MIRAGE	\$	9,541.00
564140010	EQUIPO DE AIRE ACONDICIONADO DE 2 TON TIPO MINSPLIT MARCA MIRAGE	\$	9,541.00
564140011	EQUIPO DE AIRE ACONDICIONADO DE 2 TON TIPO MINSPLIT MARCA MIRAGE	\$	9,541.00
564140012	EQUIPO DE AIRE ACONDICIONADO DE 2 TON TIPO MINSPLIT MARCA MIRAGE	\$	9,541.00
564150001	EQUIPO DE AIRE ACONDICIONADO UNIDAD #1 LENNOX 5 TON.PARTIDA 2	\$	122,499.34
564150002	EQUIPO DE AIRE ACONDICIONADO UNIDAD #2 LENNOX 5 TON.PARTIDA 3	\$	125,417.46
564150003	EQUIPO DE AIRE ACONDICIONADO UNIDAD #3 LENNOX 5 TON.PARTIDA 4	\$	143,500.70
564150004	EQUIPO DE AIRE ACONDICIONADO UNIDAD #4 LENNOX 5 TON.PARTIDA 5	\$	122,499.34
564150005	EQUIPO DE AIRE ACONDICIONADO UNIDAD #5 LENNOX 5 TON.PARTIDA 6	\$	130,667.04
564150006	EQUIPO DE AIRE ACONDICIONADO UNIDAD #6 LENNOX 5 TON.PARTIDA 7	\$	130,667.04
564150007	UNIDAD DE EXTRACCION S&P HXM 350 00 PARTIDA 8	\$	18,083.24
564150008	MINISPLIT MIRAGE 1 TON.2 TIEMPOS 220 VOLTS	\$	4,374.99
564150009	EQ. AIRE ACOND. MINI SPLIT 1T F/C LENNOX EVAP. LMO12HI160P432 COND. LMO12HO160P432	\$	10,865.95
564150010	EQ. AIRE ACOND. MINI SPLIT 1T F/C LENNOX EVAP. LMO12HI160P432 COND. LMO12HO160P432	\$	10,865.95
564150011	EQ. AIRE ACOND. MINI SPLIT 1T F/C LENNOX EVAP. LMO12HI160P432 COND. LMO12HO160P432	\$	10,865.95
564150012	EQ. AIRE ACOND. MINI SPLIT 1T F/C LENNOX EVAP. LMO12CI160P432 COND. LMO12CO160P432	\$	10,346.04
564150013	EQ. AIRE ACOND. MINI SPLIT 2T F/C LENNOX EVAP. LMO24HI160P432 COND. LMO24HO160P432	\$	19,323.40
564150016	EQ. AIRE ACOND. MINI SPLIT 2T F/C LENNOX EVAP. LMO24HI160P432 COND. LMO24HO160P432	\$	19,323.40
564150017	EQ. AIRE ACOND. MINI SPLIT 2T F/C LENNOX EVAP. LMO24HI160P432 COND. LMO24HO160P432	\$	19,323.40
564150018	EQ. AIRE ACOND. MINI SPLIT 2T F/C LENNOX EVAP. LMO24HI160P432 COND. LMO24HO160P432	\$	19,323.40
564150019	EQ. AIRE ACOND. MINI SPLIT 2T F/C LENNOX EVAP. LMO24HI160P432 COND. LMO24HO160P432	\$	19,323.40
564150020	EQ. AIRE ACOND. MINI SPLIT 2T F/C LENNOX EVAP. LMO24CI160P432 COND. LMO24CO160P432	\$	18,543.53
564150021	EQ. AIRE ACOND. MINI SPLIT 2T F/C LENNOX EVAP. LMO24CI160P432 COND. LMO24CO160P432	\$	18,543.53
564150022	EQ. AIRE ACOND. MINI SPLIT 3T F/C LENNOX EVAP LXGUHMD036100P201 COND. 14HPX036230	\$	39,488.26
564150023	EQ. AIRE ACOND. MINI SPLIT 3T F/C LENNOX EVAP LXGUHMD036100P201 COND. 14HPX036230	\$	39,488.26
564150024	EQ. AIRE ACOND. MINI SPLIT 3T F/C LENNOX EVAP LXGUHMD036100P201 COND. 14HPX036230	\$	39,488.26

564150025	EQ. AIRE ACOND. MINI SPLIT 3T FRIO	LENNOX EVAPLXGUHMD036100P201	COND. 13AC036230	\$	31,876.45
564150026	EQ. AIRE ACOND. MINI SPLIT 3T FRIO	LENNOX EVAPLXGUHMD036100P201	COND. 13AC036230	\$	31,876.45
564150027	EQ. AIRE ACOND. MINI SPLIT 3T FRIO	LENNOX EVAPLXGUHMD036100P201	COND. 13AC036230	\$	31,876.45
564150028	EQ. AIRE ACOND. MINI SPLIT 3T FRIO	LENNOX EVAPLXGUHMD036100P201	COND. 13AC036230	\$	31,876.45
564150029	EQ. AIRE ACOND. MINI SPLIT 3T FRIO	LENNOX EVAPLXGUHMD036100P201	COND. 13AC036230	\$	31,876.45
564150030	EQ. AIRE ACOND. MINI SPLIT 3T FRIO	LENNOX EVAPLXGUHMD036100P201	COND. 13AC036230	\$	31,876.45
564150031	EQ. AIRE ACOND. MINI SPLIT 3T FRIO	LENNOX EVAPLXGUHMD036100P201	COND. 13AC036230	\$	31,876.45
564150032	EQ. AIRE ACOND. MINI SPLIT 3T FRIO	LENNOX EVAPLXGUHMD036100P201	COND. 13AC036230	\$	31,876.45
564150033	EQ. AIRE ACOND. MINI SPLIT 3T FRIO	LENNOX EVAPLXGUHMD036100P201	COND. 13AC036230	\$	31,876.45
564150034	EQ. AIRE ACOND. MINI SPLIT 3T FRIO	LENNOX EVAPLXGUHMD036100P201	COND. 13AC036230	\$	31,876.45
564150035	EQ. AIRE ACOND. MINI SPLIT 4T F/C	LENNOX EVAP. LXGUHMD048100P201	COND. 14HPX048230	\$	45,724.07
564150036	EQ. AIRE ACOND. MINI SPLIT 4T F/C	LENNOX EVAP. LXGUHMD048100P201	COND. 14HPX048230	\$	45,724.07
564150037	EQ. AIRE ACOND. MINI SPLIT 4T FRIO	LENNOX EVAP. LXGUHMD048100P201	COND. 13ACX048230	\$	34,013.52
564150038	EQ. AIRE ACOND. MINI SPLIT 4T FRIO	LENNOX EVAP. LXGUHMD048100P201	COND. 13ACX048230	\$	34,013.52
564150039	EQ. AIRE ACOND. MINI SPLIT 4T FRIO	LENNOX EVAP. LXGUHMD048100P201	COND. 13ACX048230	\$	34,013.52
564150040	EQ. AIRE ACOND. MINI SPLIT 4T FRIO	LENNOX EVAP. LXGUHMD048100P201	COND. 13ACX048230	\$	34,013.52
564150041	EQ. AIRE ACOND. MINI SPLIT 4T FRIO	LENNOX EVAP. LXGUHMD048100P201	COND. 13ACX048230	\$	34,013.52
564150042	EQ. AIRE ACOND. MINI SPLIT 5T F/C	LENNOX EVAP. LXGUHMD060100P201	COND. 14HPX060230	\$	48,787.16
564150043	EQ. AIRE ACOND. MINI SPLIT 5T F/C	LENNOX EVAP. LXGUHMD060100P201	COND. 14HPX060230	\$	48,787.16
564150044	EQ. AIRE ACOND. MINI SPLIT 5T F/C	LENNOX EVAP. LXGUHMD060100P201	COND. 14HPX060230	\$	48,787.16
564150045	EQ. AIRE ACOND. MINI SPLIT 5T F/C	LENNOX EVAP. LXGUHMD060100P201	COND. 14HPX060230	\$	48,787.16
564150046	EQ. AIRE ACOND. MINI SPLIT 5T FRIO	LENNOX EVAP. LXGUHMD060100P201	COND. 13ACX060230	\$	36,233.06
564940001	UNIDAD DE AIRE ACONDICIONADOA 573PARA USO EN LAB. ELECTROMEC.			\$	-
564950001	AIRE ACONDICIONADO2 TONELADASINSTALADO EN LAB. INGENIERIA			\$	-
564970001	AIRE SECO2 TONELADASPARA USO EN OFICINAS			\$	-
564970002	AIRE ACONDICIONADO1 1/2 TONELADAINSTALADO EN OFICINA			\$	-
566000001	FUENTE DE PODER LODESTARPS305			\$	-
566000002	FUENTE DE PODER LGGP505			\$	-
566020001	FUENTE DE VOLTAJE DE 50V5AMP			\$	-
566040001	FUENTES PARA PRUEBAS EN LABORATORIO DE ELECTROMECAEQUIPO DE 5 MODULOS			\$	-
566040002	APARATOS DE MEDICION ENERGIAPARA USO EN LABORATORIO DE ELECTROMEC. EQUIPO DE 10 MODULOS			\$	-
566040003	APARATOS DE CARGA Y RELEV.ELECPARA USO EN LABORATORIO DE ELECTROMEC. EQUIPO DE 25 MODULOS			\$	-
566040004	APARTOS ELECTRICOS DE REGISTROPARA PRUEBAS EN LABORATORIO DEELECT. EQUIPO DE 15 MODULOS			\$	-
566050001	TRANSFORMADOR TRIFASICO MARCADE LORENZO			\$	-
566050002	GENERADOR DE FUNCIONES INSTEK			\$	-
566050003	GENERADOR DE FUNCIONES INSTEK			\$	-
566050004	GENERADOR DE FUNCIONES INTEK			\$	-
566050005	GENERADOR DE FUNCIONES INTEK			\$	-
566050006	GENERADOR DE FUNCIONES INTEK			\$	-
566060001	GENERADOR DE FUNCIONES			\$	-
566080001	FUENTE PODER TRIPLE 30VDE, 3AMODELO 1670A DE BK PRECISION			\$	577.92
566080002	FUENTE PODER TRIPLE 30VDE, 3AMODELO 1670A DE BK PRECISION			\$	577.92
566090001	GENERADOR-EVANS GAS 5.5 K/W 10HP 655MG1000YW			\$	3,366.87
566110001	AMPERIMETRO FLUKE XX2ETM9 GANCHO 400AMP, 600V.			\$	1,508.00
566120001	FUENTE DE VOLTAJE TRIPLE,DOS SALIDAS VARIABLES DE 0 A32 VDC,0A3 Y OTRA FIJA DE 5 VDC 3 A.			\$	4,301.57
566120002	FUENTE DE VOLTAJE TRIPLE,DOS SALIDAS VARIABLES DE 0 A32 VDC,0A3 Y OTRA FIJA DE 5 VDC 3 A.			\$	4,301.57
566140001	FUENTE 3 SALIDAS 30V/5A+30V/5A+5V/3A			\$	2,868.58
566140002	FUENTE 3 SALIDAS 30V/5A+30V/5A+5V/3A			\$	2,868.58
566140003	FUENTE 3 SALIDAS 30V/5A+30V/5A+5V/3A			\$	2,868.58
566140004	FUENTE 3 SALIDAS 30V/5A+30V/5A+5V/3A			\$	2,868.58
566140005	FUENTE 3 SALIDAS 30V/5A+30V/5A+5V/3A			\$	2,868.58
566140005	TABLERO DE ALUMBRADO DE ILUMINACION			\$	13,847.46
566150001	GENERADOR DE SEÑALES 5MHZ MFG-8250A			\$	3,636.18
566150002	GENERADOR DE SEÑALES 5MHZ MFG-8250A			\$	3,636.18
566150003	GENERADOR DE SEÑALES 5MHZ MFG-8250A			\$	3,636.18
566150004	GENERADOR DE SEÑALES 5MHZ MFG-8250A			\$	3,636.18
566150005	DOBLE VOLTIMETRO 250-500V DLO102109T17/2			\$	16,675.73
566150006	REGULADOR DE TENSION DE EXCITACION DLO2108T01			\$	16,018.81
566150007	AMPERIMETRO DE LORENZO DE HIERRO MOVIL DLO2109T2A5			\$	12,936.32
566150008	VOLTIMETRO DE LORENZO DE HIERRO MOVIL (600V) DLO2109T1PV			\$	9,247.45
566150009	AMPERIMETRO DE LORENZO DE HIERRO MOVIL (100A)			\$	13,593.24
566150010	AMPERIMETRO DE LORENZO DE HIERRO MOVIL (100A)			\$	13,593.24
566150011	AMPERIMETRO DE LORENZO DE HIERRO MOVIL DLO2109T5A			\$	9,752.77
566150012	AMPERIMETRO DE LORENZO DE HIERRO MOVIL DLO2109T5A			\$	9,752.77
566150013	SET DE CABLES PARA CONEXION DE SISTEMAS COMPLETO DE LOREZO			\$	11,723.54

566160001	COMPRESOR DE AIRE DE 120 LTS HORIZONTAL	\$	8,343.84
566160002	TANQUE HIDRONE PREC 44G. DIAF S/BASE	\$	5,043.92
566160003	SET DE BARRERAS AUTOMATICAS PARA CONTROL DE ACCESO VEHICULAR	\$	35,728.00
566160004	HIGH BAY LED LAMPARA HQ POTENCIA 150W LUM HB 150W 6500K	\$	7,133.63
566160005	HIGH BAY LED LAMPARA HQ POTENCIA 150W LUM HB 150W 6500K	\$	7,133.63
566160006	HIGH BAY LED LAMPARA HQ POTENCIA 150W LUM HB 150W 6500K	\$	7,133.63
566160007	HIGH BAY LED LAMPARA HQ POTENCIA 150W LUM HB 150W 6500K	\$	7,133.63
566160008	HIGH BAY LED LAMPARA HQ POTENCIA 150W LUM HB 150W 6500K	\$	7,133.63
566160009	HIGH BAY LED LAMPARA HQ POTENCIA 150W LUM HB 150W 6500K	\$	7,133.63
566160010	HIGH BAY LED LAMPARA HQ POTENCIA 150W LUM HB 150W 6500K	\$	7,133.63
566160011	HIGH BAY LED LAMPARA HQ POTENCIA 150W LUM HB 150W 6500K	\$	7,133.63
566160012	HIGH BAY LED LAMPARA HQ POTENCIA 150W LUM HB 150W 6500K	\$	7,133.63
566160013	HIGH BAY LED LAMPARA HQ POTENCIA 150W LUM HB 150W 6500K	\$	7,133.63
566160014	LUMNIMARIO URBAN CITY DE PUNTA DE POSTE LED 75W MARCA CONSTRULITA MOD. OU9100-FBNA-75W	\$	12,410.87
566160015	LUMNIMARIO URBAN CITY DE PUNTA DE POSTE LED 75W MARCA CONSTRULITA MOD. OU9100-FBNA-75W	\$	12,410.87
566160016	LUMNIMARIO URBAN CITY DE PUNTA DE POSTE LED 75W MARCA CONSTRULITA MOD. OU9100-FBNA-75W	\$	12,410.87
566160017	LUMNIMARIO URBAN CITY DE PUNTA DE POSTE LED 75W MARCA CONSTRULITA MOD. OU9100-FBNA-75W	\$	12,410.87
566160018	LUMNIMARIO URBAN CITY DE PUNTA DE POSTE LED 75W MARCA CONSTRULITA MOD. OU9100-FBNA-75W	\$	12,410.87
566160019	LUMNIMARIO URBAN CITY DE PUNTA DE POSTE LED 75W MARCA CONSTRULITA MOD. OU9100-FBNA-75W	\$	12,410.87
566160020	LUMNIMARIO URBAN CITY DE PUNTA DE POSTE LED 75W MARCA CONSTRULITA MOD. OU9100-FBNA-75W	\$	12,410.87
566160021	LUMNIMARIO URBAN CITY DE PUNTA DE POSTE LED 75W MARCA CONSTRULITA MOD. OU9100-FBNA-75W	\$	12,410.87
566160022	LUMNIMARIO URBAN CITY DE PUNTA DE POSTE LED 75W MARCA CONSTRULITA MOD. OU9100-FBNA-75W	\$	12,410.87
566160023	LUMNIMARIO URBAN CITY DE PUNTA DE POSTE LED 75W MARCA CONSTRULITA MOD. OU9100-FBNA-75W	\$	12,410.87
566160024	LUMNIMARIO URBAN CITY DE PUNTA DE POSTE LED 75W MARCA CONSTRULITA MOD. OU9100-FBNA-75W	\$	12,410.87
566160025	LUMNIMARIO URBAN CITY DE PUNTA DE POSTE LED 75W MARCA CONSTRULITA MOD. OU9100-FBNA-75W	\$	12,410.87
566160026	LUMNIMARIO URBAN CITY DE PUNTA DE POSTE LED 75W MARCA CONSTRULITA MOD. OU9100-FBNA-75W	\$	12,410.87
566160027	LUMNIMARIO URBAN CITY DE PUNTA DE POSTE LED 75W MARCA CONSTRULITA MOD. OU9100-FBNA-75W	\$	12,410.87
566160028	LUMNIMARIO URBAN CITY DE PUNTA DE POSTE LED 75W MARCA CONSTRULITA MOD. OU9100-FBNA-75W	\$	12,410.87
566160029	LUMNIMARIO SOLALED PLUS DE 150W C/GRIS MARCA SOLA BASIC MOD. CITY-U150G57B1	\$	10,557.16
566160030	LUMNIMARIO SOLALED PLUS DE 150W C/GRIS MARCA SOLA BASIC MOD. CITY-U150G57B1	\$	10,557.16
566160031	LUMNIMARIO SOLALED PLUS DE 150W C/GRIS MARCA SOLA BASIC MOD. CITY-U150G57B1	\$	10,557.16
566160032	LUMNIMARIO SOLALED PLUS DE 150W C/GRIS MARCA SOLA BASIC MOD. CITY-U150G57B1	\$	10,557.16
566160033	LUMNIMARIO SOLALED PLUS DE 150W C/GRIS MARCA SOLA BASIC MOD. CITY-U150G57B1	\$	10,557.16
566160034	LUMNIMARIO SOLALED PLUS DE 150W C/GRIS MARCA SOLA BASIC MOD. CITY-U150G57B1	\$	10,557.16
566160035	LUMNIMARIO SOLALED PLUS DE 150W C/GRIS MARCA SOLA BASIC MOD. CITY-U150G57B1	\$	10,557.16
566160036	LUMNIMARIO SOLALED PLUS DE 150W C/GRIS MARCA SOLA BASIC MOD. CITY-U150G57B1	\$	10,557.16
566160037	LUMNIMARIO SOLALED PLUS DE 150W C/GRIS MARCA SOLA BASIC MOD. CITY-U150G57B1	\$	10,557.16
566160038	LUMNIMARIO SOLALED PLUS DE 150W C/GRIS MARCA SOLA BASIC MOD. CITY-U150G57B1	\$	10,557.16
566160039	LUMNIMARIO SOLALED PLUS DE 150W C/GRIS MARCA SOLA BASIC MOD. CITY-U150G57B1	\$	10,557.16
566160040	LUMNIMARIO SOLALED PLUS DE 150W C/GRIS MARCA SOLA BASIC MOD. CITY-U150G57B1	\$	10,557.16
566160041	LUMNIMARIO SOLALED PLUS DE 150W C/GRIS MARCA SOLA BASIC MOD. CITY-U150G57B1	\$	10,557.16
566160042	LUMNIMARIO SOLALED PLUS DE 150W C/GRIS MARCA SOLA BASIC MOD. CITY-U150G57B1	\$	10,557.16
566160043	LUMNIMARIO SOLALED PLUS DE 150W C/GRIS MARCA SOLA BASIC MOD. CITY-U150G57B1	\$	10,557.16
566160044	LUMNIMARIO SOLALED PLUS DE 150W C/GRIS MARCA SOLA BASIC MOD. CITY-U150G57B1	\$	10,557.16
566160045	LUMNIMARIO SOLALED PLUS DE 150W C/GRIS MARCA SOLA BASIC MOD. CITY-U150G57B1	\$	10,557.16
566160046	LUMNIMARIO SOLALED PLUS DE 150W C/GRIS MARCA SOLA BASIC MOD. CITY-U150G57B1	\$	10,557.16
567000001	PATIN HIDRAULICO ROL-LIFTS,000 PEDAL	\$	-
567000002	ESPECTOFOTOMETRO	\$	-
567010001	CORTADORA DE METALES	\$	-
567020001	CONTROLADOR LOGICO PROGRAMABLE	\$	-
567020002	LABORATORIO DE MANUFACTURA AVANZADA, COMPUTADORAS, BRAZOROBOT HERRAMIENTA DE TORNO ETC	\$	-
567020003	LABORATORIO PARTNER PREMIUMNETACAD	\$	-
567050001	MEDIDOR DE FUERZA MECANICAMECHANICAL FORCE GAGE	\$	-
567060001	MEDIDOR DE LUZ PARA USORUDO CON ESTUCHE LUXOMETRO/DIGITALLIGHT METER	-\$	0.00
567060002	MEDIDOR DE LUZ PARA USORUDO CON ESTUCHE LUXOMETRO/DIGITALLIGHT METER	-\$	0.00
567060003	COMPRA DE HERRAMIENTAS PARA LAMAQUINA INSTRON	-\$	0.00
567060004	MAQUINA PULIDORA 20" BAJA VEL.DE 1.5. H.P. MASISA SEMINUEVA	\$	0.00
567060005	DENSIMETRO DENSITO 30XP,ESTUCHE,ACC LWD26211,LWD16294	\$	-
567060006	DUROMETRO MOD. THT-10 PHASE IITIPO 3R	-\$	0.00
567060007	TORNO DE BANCO 9"X20" JET	\$	-
567060008	TALADRO FRESADOR RF-311MONOFASICO	-\$	0.00
567060009	DENSIMETRO DENSITO 30XP,ESTUCHE,ACC LWD26211,LWD16294	\$	-
567070001	MAQUINA PARA SOLDAR	\$	451.38
567080001	COMPRA DE LABORATORIO INDUSTRIAL CABINAS DE EXPERIMENTACION	\$	112,653.62
567080002	COMPRA DE LAB. DE MAGNETISMO Y LAB. DE FISICA. FACT. 4742,5056,5236.	\$	246,386.07

567080003	LABORATORIO VOLTAJE ESTATICO,POTENCIAL ELECTRICO 1, 2, 3,	\$	16,536.89
567080004	OSCILOCOPIO DIGITAL MARCA TEKTRONIX MODELO TDS 1001B CAPACIDAD 2 CANALES 40MHZ MONOCROMATI	\$	2,131.26
567080005	OSCILOCOPIO DIGITAL MARCA TEKTRONIX MODELO TDS 1001B CAPACIDAD 2 CANALES 40MHZ MONOCROMATI	\$	2,131.26
567090001	MAQUINA SOLDADORA LINCOLN MOD.AC-225 GLM 110-220V	\$	2,014.40
567100001	OSCILOSCOPIO,DIGITAL STORAGE,40MHZ.	\$	6,747.82
567110001	OSCILOSCOPIO DIGITAL CON PANTALLA DE 8.5" MARCA AGILENT.	\$	6,749.37
567110002	OSCILOSCOPIO DIGITAL CON PANTALLA DE 8.5". MARCA AGILENT.	\$	6,749.37
567120001	OSCILOSCOPIO DIGITAL CONPANTALLA DE 8.5". MARCA AGILENT.	\$	8,441.42
567120002	OSCILOSCOPIO DIGITAL CONPANTALLA DE 8.5". MARCA AGILENT.	\$	8,441.42
567120003	ESMERILADORA DWALT ANG.7 8500RPM D28491.	\$	1,697.06
567120004	MOTOSIERRA GIMEX GAS. 20"IZJTASA CERO	\$	1,788.88
567120005	EQUIPO DE CORTE Y SOLDAR VICTOR CS350-510.	\$	2,193.89
567130001	PRESA HIDRAULICA TRUPER C/MAN. 20 TON PREH-20.	\$	5,096.74
567130002	TALADRO DEWALT ROTOMARTILLO SDS M/D25213K/QU	\$	3,209.33
567130003	ML 1000 ANALOGICO 120VAC 12 ENT 24VDC,4 ENT ANALOG,8SALIDASRE,MCA AB 1761L20BWA5A SENSOR	\$	7,642.08
567130004	LABORATORIO DE CONTROL Y PLC PARA MECATRONICA	\$	1,867,334.34
567130005	LABORATORIO DE AUTOMATIZACIONY ARRANQUE	\$	1,048,314.38
567130006	LABORATORIO DE ELECTRONEUMATICA Y ELECTROHIDRAULICA	\$	879,935.98
567150001	OSCILOSCOPIO DIGITAL DE ALMACENAMIENTO TEKTRONIX TBS1052B C015477	\$	5,784.92
567150002	OSCILOSCOPIO DIGITAL DE ALMACENAMIENTO TEKTRONIX TBS1052B C015480	\$	5,784.92
567150003	OSCILOSCOPIO DIGITAL DE ALMACENAMIENTO TEKTRONIX TBS1052B C015579	\$	5,784.92
567150004	CAUTIN P/SOLDAR DE ESTACIÓN 60W WELLER	\$	13,805.86
567150005	ESCALERA CUPRUM EXTEN 8.850M 405-32	\$	3,563.64
567150006	BOMBAROTATIVA P/QUIMICOS/SOLVENTES DOGO TULS/JH	\$	2,375.66
567150007	HIDROLAVADORA DOGO TULS/1700W/PG1020	\$	3,554.83
567150008	FLUXOMETROS	\$	2,641.32
567150009	FLUXOMETROS	\$	2,641.32
567150010	FLUXOMETROS	\$	2,641.32
567930001	PRESA PARA MONTAJECON CALOR ENCAPSULADORAPARA USO EN LAB. ELECTROMECC.	\$	-
567930002	ESTROBQSCOPIO TIPO ESTUDIANTILRANGO 300-1500	\$	-
567940001	MAQUINA DE INSTRON	\$	-
567940002	COMPRESOR TANQUE 10.6 PIES3500 LTS. MOTOR 5CFPARA USO EN LAB. ELECTROMECC.	\$	-
567940003	CALORIMETRO DE BOMBADE 110V CON TERMOMETRO DE PRE-CISION PARA LAB. ELECTROMECC.	\$	-
567940004	VISCOSIMETRO DE SAYPARA USO EN LABORATORIO DEELECTROMECCANICA.	\$	-
567940005	CORTADORA DE MUESTRASEQUIPO PARA PRUEBAS METALOGRA-FICAS	\$	-
567940007	BANCO DE FOTOELASTICIDAD	\$	-
567950001	CALORIMETRO PARA GASESPARA USO EN LABORATORIO DEELECTROMECCANICA.	\$	-
567960001	CONTROLADOR LOGICO PROGRAMABLES7 200 STARTER KITPLC SIEMENS	\$	-
567970001	SIMULADOR SISTEMAS ELECTRICOSDE POTENCIA 9 MODULOSINST. EN LAB. ELECTROMECCANICA	\$	-
567970003	EQUIPO PARA EL ESTUDIO DELPANDEO EN COLUMNAS Y PARA ELESTUDIO DE TORCION DE BARRAS.	\$	-
567970004	MARCO DIDACTICO TRIDIMENSIONALPARA EL ESTUDIO DE FUERZASINST. EN LAB. ELECTROMECCANICA	\$	-
567970006	UNIDAD DE BASE LAB-VOLTCCIRCUITOS Y PRINCIPIOS(INTERFASE)INST. LAB. ELECTROMECCANICA	\$	-
567970007	MODULO DIDACTICO DE ELECTRONI-CAINST. LAB. ELECTROMECCANICA	\$	-
569070001	FUMIGADORA	\$	142.31
569130002	DESMALEZADORA CUERNOS 43CC PRO2H 18PLG DM 18G43	\$	3,211.08
569130003	DESMALEZADORA CUERNOS 43CC PRO2H 18PLG DM 18G43	\$	3,211.08
569150001	DESMALEZADORA GASOLINA 63CCMANGO TIPO BICI	\$	3,105.55
569150002	DESMALEZADORA GASOLINA 63CCMANGO TIPO BICI	\$	3,105.55
569150003	DESMALEZADORA GASOLINA 63CCMANGO TIPO BICI	\$	3,105.55
569150004	PODADORA HUSQVARNA MOD.HU725A WDBBC	\$	7,552.95
569150005	PODADORA HUSQVARNA MOD.HU725A WDBBC	\$	7,552.95
569150006	PODADORA HUSQVARNA MOD.HU725A WDBBC	\$	7,552.95
569150007	EVANS TRACTOPODADOR GOLD 42 18.5HP 7V	\$	27,962.50
541160002	CR-V 2016 4 CILINDROS I-STYLE	\$	357,028.67
		\$	15,476,421.57

RELACION DE BIENES INMUEBLES AL 31 DE DICIEMBRE DEL 2016

M.A. SILVIA CORDOVA MENCHACA
SUBDIRECTORA ADMINISTRATIVA


M.C. ALEJANDRO MERCED VALDES AGUIRRE
DIRECTOR GENERAL

INSTITUTO TECNOLÓGICO DE ESTUDIOS SUPERIORES DE LA REGIÓN CARBONÍFERA, DR.
ROGELIO MONTEMAYOR SEGUY



RELACIÓN DE BIENES INMUEBLES QUE COMPONEN EL PATRIMONIO
Al 31 de Diciembre del 2016

581130001	COMPRA DE TERRENO DE ESTACIONAMIENTO	\$ 1,000,000.00
581990001	TERRENO LOC. AL NTE DE AGUJITACOH CON UNA SUPERFICIE DE 7-21-62-6	\$ 2,346,500.00
583010001	CASETA DE VIGILANCIA ELABORADA EN CONCRETO EN SU TOTALIDAD FACTU	\$ 66,812.43
583020001	EDIFICIOS UTILIZADOS PARA LAS AREAS DE AULAS, TALLERES, LABORATORIO	\$ 4,149,274.59
583020002	EDIFICIO UTILIZADO PARA EL LABORATORIO DEL SIM	\$ 65,124.38
583060001	CONSTRUCCION DE INCUBADORA DE NEGOCIOS. FACTURAS: 0708,0712,07	\$ 429,561.34
583080001	CONSTRUCCION DE LABORATORIO DE METODOS	\$ 726,854.81
583130001	ESTRUCTURA TECHADA	\$ 1,157,000.00
583130002	EDIFICIOS UTILIZADOS PARA ESTRUCTURA TECHADA COMPLEMENTO	\$ 27,583.66
583140001	REMODELACION SANITARIOS	\$ 1,631,700.00
583150001	PAVIMENTACION CONCRETO ASFALTICO ESTACIONAMIENTO DE DIRECTIVO	\$ 245,676.65
583150002	PAVIMENTACION CONCRETO HIDRAULICO ESTACIONAMIENTO DE USO GEN	\$ 2,201,699.34
583150003	CONSTRUCCION DE SANITARIOS DE DIRECTIVOS	\$ 281,186.85
583160001	SUMINISTRO Y FABRICACION DE CORDONES TIPO PECHO EN ESTACIONAMI	\$ 70,078.40
583160002	ADENDUM INV. REST ITESRC/04/15	\$ 12,723.32
583160003	PROYECTO PARA ARCO DE ACCESO A ESTACIONAMIENTO DEL ITESRC	\$ 225,437.10
583160004	COTRATO ITESRC C/01-P/2016 ESTIMACION 2	\$ 388,411.04
583160005	CONSTRUCCION DE FORO Y REHABILITACION DE EXPLANADA ITESRC	\$ 383,148.00
583160006	CUBIERTAS EN ESTACIONAMIENTO DE USO GENERAL	\$ 849,795.52
583960001	MONUMENTO Y ARREGLO A LOTEUB. EN LOS JARDINES DEL ITESRC FTE A BI	\$ 2,590.88
583160007	CUBIERTAS EN ESTACIONAMIENTO DE USO GENERAL	\$ 898,918.65
Total al 31 de diciembre del 2016		\$ 17,160,076.95


M.A. SILVIA CORDOVA MENCHACA
SUBDIRECTORA ADMINISTRATIVA


M.C. ALEJANDRO MERCED VALDÉS AGUIRRE
DIRECTOR GENERAL

INSTITUTO TECNOLÓGICO DE ESTUDIOS SUPERIORES DE LA REGIÓN CARBONÍFERA, DR.
ROGELIO MONTEMAYOR SEGUY



Cuenta Pública


Relación de cuentas bancarias productivas específicas, en las cuales se depositaron los recursos federales.

Enero-Diciembre 2016.

CUENTAS BANCARIAS

Fondo, Programa o Convenio	Datos de la Cuenta Bancaria	
Ingresos Federales	Scotiabank Inverlat	19000703354
PROXOE	Scotiabank Inverlat	19001550438

"Bajo protesta de decir verdad declaramos que los Estados Financieros y sus notas, son razonablemente correctos y son responsabilidad del emisor"


C.P. SILVIA CÓRDOVA MENCHACA
SUBDIRECTORA ADMINISTRATIVA


M.C. ALEJANDRO MERCED VALDÉS AGUIRRE
DIRECTOR GENERAL


INSTITUTO TECNOLÓGICO DE ESTUDIOS SUPERIORES DE LA REGIÓN CARBONÍFERA, DR. ROGELIO
MONTEMAYOR SEGUY




Cuenta Pública

Cuenta	Concepto	Importe
	Instrumentos financieros bursátiles	0.00
Al cierre del ejercicio 2016, el Instituto Tecnológico de Estudios Superiores de la Región Carbonífera; Dr. Rogelio Montemayor Seguy, no cuenta con esquemas bursátiles.		

"Bajo protesta de decir verdad declaramos que los Estados Financieros y sus notas, son razonablemente correctos y son responsabilidad del emisor"


M.A. SILVIA CÓRDOVA MENCHACA
SUBDIRECTORA ADMINISTRATIVA


M.C. ALEJANDRO MERCED VALDÉS AGUIRRE
DIRECTOR GENERAL

INSTITUTO TECNOLÓGICO DE ESTUDIOS SUPERIORES DE LA REGIÓN CARBONÍFERA, DR.
ROGELIO MONTEMAYOR SEGUY



Cuenta Pública
Ejercicio y Destino del Gasto Federalizados y reintegros
Enero-Diciembre 2016.

Programa	Destino de los Recursos	Ejercido		Reintegro
		Devengado	Pagado	
Subsidios Federales para Organismos Descentralizados Estatales	Capítulo 1000	31,257,941.08	31,257,941.08	0
	Capítulo 2000	1,375,798.78	1,375,798.78	0
	Capítulo 3000	3,183,641.67	3,183,641.67	0
	Capítulo 4000	0.00	0.00	0
	Capítulo 5000	13,009.53	13,009.53	0
	Total	35,830,391.06	35,830,391.06	0

"Bajo protesta de decir verdad declaramos que los Estados Financieros y sus notas, son razonablemente correctos y son responsabilidad del emisor"

M.A. SILVIA CÓRDOVA MENCHACA
SUBDIRECTORA ADMINISTRATIVA

M.C. ALEJANDRO MERCED VALDÉS AGUIRRE
DIRECTOR GENERAL



Instituto Tecnológico de Estudios Superiores de la Región Carbonífera
 Estado de Situación Financiera Detallado - LDF
 Al 31 de diciembre de 2015 y al 31 de diciembre de 2016 (a)
 (PESOS)

Concepto (c)	2016 (b)	31 de diciembre de 2015 (a)	Concepto (c)	2016 (b)	31 de diciembre de 2015 (a)
ACTIVO			PASIVO		
Activo Circulante			Activo Circulante		
a. Efectivo y Equivalentes (a=a1+a2+a3+a4+a5+a6+a7)	11,726,327	17,832,478	a. Cuentas por Pagar a Corto Plazo (a=a1+a2+a3+a4+a5+a6+a7+a8+a9)	3,459,942	5,259,150
a1) Efectivo	0	0	a1) Servicios Personales por Pagar a Corto Plazo	1,124,817	554,094
a2) Bancos/Tesorería	9,395,435	9,629,519	a2) Proveedores por Pagar a Corto Plazo	232,758	2,532,124
a3) Bancos/Depositos y Otros	0	0	a3) Contratas por Obras Públicas por Pagar a Corto Plazo	0	0
a4) Inversiones Temporales (Hasta 3 meses)	2,330,892	8,202,959	a4) Participaciones y Aportaciones por Pagar a Corto Plazo	0	0
a5) Fondos con Afectación Específica	0	0	a5) Transferencias Otorgadas por Pagar a Corto Plazo	0	0
a6) Depósitos de Fondos de Terceros en Garantía y/o Administración	0	0	a6) Intereses, Comisiones y Otros Gastos de la Deuda Pública por Pagar a Corto Plazo	0	0
a7) Otros Efectivos y Equivalentes	0	0	a7) Retenciones y Contribuciones por Pagar a Corto Plazo	2,102,387	1,782,932
b. Derechos a Recibir Efectivo o Equivalentes (b=b1+b2+b3+b4+b5+b6+b7)	105	519	a8) Devoluciones de la Ley de Intereses por Pagar a Corto Plazo	0	0
b1) Inversiones Financieras de Corto Plazo	0	0	a9) Otros Cuentas por Pagar a Corto Plazo	0	0
b2) Cuentas por Cobrar a Corto Plazo	0	0	b. Documentos por Pagar a Corto Plazo (b=b1+b2+b3)	0	0
b3) Deudores Diversos por Cobrar a Corto Plazo	105	519	b1) Documentos Comerciales por Pagar a Corto Plazo	0	0
b4) Intereses por Recuperar a Corto Plazo	0	0	b2) Documentos con Contratas por Obras Públicas por Pagar a Corto Plazo	0	0
b5) Deudores por Anticipos de la Tesorería a Corto Plazo	0	0	b3) Otros Documentos por Pagar a Corto Plazo	0	0
b6) Préstamos Otorgados a Corto Plazo	0	0	c. Porción a Corto Plazo de la Deuda Pública a Largo Plazo (c=c1+c2)	0	0
b7) Otros Derechos a Recibir Efectivo o Equivalentes a Corto Plazo	0	0	c1) Porción a Corto Plazo de la Deuda Pública	0	0
c. Derechos a Recibir Bienes o Servicios (c=c1+c2+c3+c4+c5)	43,750	0	c2) Porción a Corto Plazo de Anudamiento Financiero	0	0
c1) Anticipo a Proveedores por Adquisición de Bienes y Prestación de Servicios a Corto Plazo	43,750	0	d. Títulos y Valores a Corto Plazo	0	0
c2) Anticipo a Proveedores por Adquisición de Bienes Inmuebles y Muebles a Corto Plazo	0	0	e. Pasivos Diferidos a Corto Plazo (e=e1+e2+e3)	0	0
c3) Anticipo a Proveedores por Adquisición de Bienes Intangibles a Corto Plazo	0	0	e1) Ingresos Cobrados por Adelantado a Corto Plazo	0	0
c4) Anticipo a Contratistas por Obras Públicas a Corto Plazo	0	0	e2) Intereses Cobrados por Adelantado a Corto Plazo	0	0
c5) Otros Derechos a Recibir Bienes o Servicios a Corto Plazo	0	0	e3) Otros Pasivos Diferidos a Corto Plazo	0	0
d. Inventarios (d=d1+d2+d3+d4+d5)	0	0	f. Fondos y Bienes de Terceros en Garantía y/o Administración a Corto Plazo (f=f1+f2+f3+f4+f5+f6)	0	0
d1) Inventario de Mercancías para Venta	0	0	f1) Fondos en Garantía a Corto Plazo	0	0
d2) Inventario de Mercancías Terminadas	0	0	f2) Fondos en Administración a Corto Plazo	0	0
d3) Inventario de Mercancías en Proceso de Elaboración	0	0	f3) Fondos Continúos a Corto Plazo	0	0
d4) Inventario de Materias Primas, Materiales y Suministros para Producción	0	0	f4) Fondos de Fideicomisos, Mandatos y Contratos Análogos a Corto Plazo	0	0
d5) Bienes en Tránsito	0	0	f5) Otros Fondos de Terceros en Garantía y/o Administración a Corto Plazo	0	0
e. Almacenes	0	0	f6) Valores y Bienes en Garantía a Corto Plazo	0	0
f. Estimación por Pérdida o Deterioro de Activos Circulantes (f=f1+f2)	0	0	g. Provisiones a Corto Plazo (g=g1+g2+g3)	1,068,536	1,274,744
f1) Estimaciones para Cuentas Incobrables por Derechos a Recibir Efectivo o Equivalentes	0	0	g1) Previsión para Demandas y Juicios a Corto Plazo	0	0
f2) Estimación por Deterioro de Inventarios	0	0	g2) Previsión para Contingencias a Corto Plazo	0	0
g. Otros Activos Circulantes (g=g1+g2+g3+g4)	0	0	g3) Otras Provisiones a Corto Plazo	1,068,536	1,274,744
g1) Valores en Garantía	0	0	h. Otros Pasivos a Corto Plazo (h=h1+H2+H3)	0	0
g2) Bienes en Garantía (excepto depósitos de fondos)	0	0	h1) Intereses por Clasificar	0	0
g3) Bienes Derivados de Embargos, Decomisos, Aseguramientos y Dación en Pago	0	0	h2) Recaudación por Participar	0	0
g4) Adquisición con Fondos de Terceros	0	0	h3) Otros Pasivos Circulantes	0	0
IA. Total de Activos Circulantes (IA = a + b + c + d + e + f + g)	11,770,182	17,832,997	IA. Total de Pasivos Circulantes (IA = a + b + c + d + e + f + g + h)	4,528,478	6,533,895
Activo No Circulante			Activo No Circulante		
a. Inversiones Financieras a Largo Plazo	0	0	a. Cuentas por Pagar a Largo Plazo	0	0
b. Derechos a Recibir Efectivo o Equivalentes a Largo Plazo	0	0	b. Documentos por Pagar a Largo Plazo	0	0
c. Bienes Inmuebles, Infraestructura y Construcciones en Proceso	22,033,478	18,983,929	c. Deuda Pública a Largo Plazo	0	0
d. Bienes Muebles	34,575,843	32,699,899	d. Pasivos Diferidos a Largo Plazo	0	0
e. Activos Intangibles	0	0	e. Fondos y Bienes de Terceros en Garantía y/o Administración a Largo Plazo	0	0
f. Depreciación, Deterioro y Amortización Acumulada de Bienes	-23,972,822	-20,034,808	f. Provisiones a Largo Plazo	0	0
g. Activos Diferidos	0	0	II. Total de Pasivos No Circulantes (II = a + b + c + d + e + f)	0	0
h. Estimación por Pérdida o Deterioro de Activos no Circulantes	0	0	II. Total del Pasivo (II = IA + II)	4,528,478	6,533,895
i. Otros Activos no Circulantes	0	0	HACIENDA PÚBLICA/PATRIMONIO		
IB. Total de Activos No Circulantes (IB = a + b + c + d + e + f + g + h + i)	32,636,499	29,029,019	III. Hacienda Pública/Patrimonio Contribuido (III = a + b + c)	29,168,441	30,242,510
I. Total del Activo (I = IA + IB)	44,406,681	46,862,016	a. Aportaciones	32,071,214	32,071,214
			b. Donaciones de Capital	0	0
			c. Actualización de la Hacienda Pública/Patrimonio	-2,902,773	-1,828,704
			IIIB. Hacienda Pública/Patrimonio Generado (IIIB = a + b + c + d + e)	10,709,781	10,095,612
			a. Resultados del Ejercicio (Abono/ Desahorro)	-2,238,582	4,498,280
			b. Resultados de Ejercicios Anteriores	26,782,396	22,314,115
			c. Revalúos	0	0
			d. Reservas	0	0
			e. Rectificaciones de Resultados de Ejercicios Anteriores	-13,834,053	-16,698,784
			IIIC. Exceso o Insuficiencia en la Actualización de la Hacienda Pública/Patrimonio (IIIC = a + b)	0	0
			a. Resultado por Posición Monetaria	0	0
			b. Resultado por Tenencia de Activos no Monetarios	0	0
			III. Total Hacienda Pública/Patrimonio (III = IIIA + IIIB + IIIC)	39,878,202	43,328,122
			IV. Total del Pasivo y Hacienda Pública/Patrimonio (IV = II + III)	44,406,681	46,862,016

"Bajo protesta de decir verdad declaramos que los Estados Financieros y sus notas, son verdaderos y correctos y son responsabilidad de esta institución"

Gisela León Salinas
 C.F. GISELA DE LEÓN SALINAS
 JEFA DEPTO RECURSOS FINANCIEROS

M.A. Silvia Córdoba Menchaca
 M.A. SILVIA CORDOVA MENCHACA
 SUBDIRECTORA ADMINISTRATIVA

M.C. Alejandro Merced Valdés
 M.C. ALEJANDRO MERCED VALDÉS
 DIRECTOR GENERAL



Instituto Tecnológico de Estudios Superiores de la Región Carbonífera

Informe Analítico de la Deuda Pública y Otros Pasivos - LDF

Del 1 de Enero al 31 de Diciembre de 2015 (b)

(PESOS)

Denominación de la Deuda Pública y Otros Pasivos (c)	Saldo al 31 de diciembre de 2015 (d)	Disposiciones del Periodo (e)	Amortizaciones del Periodo (f)	Revaluaciones, Reclasificaciones y Otros Ajustes (g)	Saldo Final del Periodo h=d+e-f+g	Pago de Intereses del Periodo (i)	Pago de Comisiones y demás costos asociados durante el Periodo (j)
1. Deuda Pública (1=A+B)	0	0	0	0	0	0	0
A. Corto Plazo (A=a1+a2+a3)	0	0	0	0	0	0	0
a1) Instituciones de Crédito	0	0	0	0	0	0	0
a2) Títulos y Valores	0	0	0	0	0	0	0
a3) Arrendamientos Financieros	0	0	0	0	0	0	0
B. Largo Plazo (B=b1+b2+b3)	0	0	0	0	0	0	0
b1) Instituciones de Crédito	0	0	0	0	0	0	0
b2) Títulos y Valores	0	0	0	0	0	0	0
b3) Arrendamientos Financieros	0	0	0	0	0	0	0
2. Otros Pasivos	6,533,895	92,719,173	94,724,589		4,528,478	0	0
3. Total de la Deuda Pública y Otros Pasivos	6,533,895	92,719,173	94,724,589	0	4,528,478	0	0
4. Deuda Contingente 1 (informativo)	0	0	0	0	0	0	0
A. Deuda Contingente 1	0	0	0	0	0	0	0
B. Deuda Contingente 2	0	0	0	0	0	0	0
C. Deuda Contingente XX	0	0	0	0	0	0	0
5. Valor de Instrumentos Bono Cupón Cero 2 (Informativo)	0	0	0	0	0	0	0
A. Instrumento Bono Cupón Cero 1	0	0	0	0	0	0	0
B. Instrumento Bono Cupón Cero 2	0	0	0	0	0	0	0
C. Instrumento Bono Cupón Cero XX	0	0	0	0	0	0	0

1. Se refiere a cualquier financiamiento sin fuente o garantía de pago definida, que sea asumida de manera solidaria o subsidiaria por las Entidades Federativas con sus Municipios, organismos descentralizados y empresas de participación estatal mayoritaria y fideicomisos, locales o municipales, y por los Municipios con sus respectivos organismos descentralizados y empresas de participación municipal mayoritaria.

2. Se refiere al valor del Bono Cupón Cero que respalda el pago de los créditos asociados al mismo (Activo).

Obligaciones a Corto Plazo (k)	Monto Contratado (l)	Plazo Pactado (m)	Tasa de Interés (n)	Comisiones y Costos Relacionados (o)	Tasa Efectiva (p)
6. Obligaciones a Corto Plazo (Informativo)	0	0	0	0	0
A. Crédito 1					
B. Crédito 2					
C. Crédito XX					

"Bajo protesta de decir verdad declaramos que los Estados Financieros y sus notas, son razonablemente correctos y son responsabilidad del emisor"

G.P. GISELA DE LEÓN SALINAS
JEFA DEPTO RECURSOS FINANCIEROS

M.A. SILVIA CORDOVA MENCHACA
SUBDIRECTORA ADMINISTRATIVA

M.C. ALEJANDRA MERCED VALDÉS
DIRECTOR GENERAL



Instituto Tecnológico de Estudios Superiores de la Región Carbonífera, Dr. Rogelio Montemayor Seguy
Informe Analítico de Obligaciones Diferentes de Financiamientos – LDJF

Del 1 de Enero al 31 de Diciembre de 2016 (b)

(PESOS)

Denominación de las Obligaciones Diferentes de Financiamiento (c)	Fecha del Contrato (d)	Fecha de inicio de operación del proyecto (e)	Fecha de vencimiento (f)	Monto de la inversión pactado (g)	Plazo pactado (h)	Monto promedio mensual del pago de la contraprestación (i)	Monto pagado de la inversión al XX de XXXX de 20XX (k)	Monto pagado de la inversión actualizado al XX de XXXX de 20XX (l)	Saldo pendiente por pagar de la inversión al XX de XXXX de 20XX (m = g - l)
A. Asociaciones Público Privadas (APP's) (A=a+b+c+d)									
a) APP 1	0	0	0	0	0	0	0	0	0
b) APP 2									0
c) APP 3									0
d) APP XX									0
B. Otros Instrumentos (B=a+b+c+d)									
a) Otro Instrumento 1	0	0	0	0	0	0	0	0	0
b) Otro Instrumento 2									0
c) Otro Instrumento 3									0
d) Otro Instrumento XX									0
C. Total de Obligaciones Diferentes de Financiamiento (C=A+B)	0	0	0	0	0	0	0	0	0

"Bajo protesta de decir verdad declaramos que los Estados Financieros y sus notas, son razonablemente correctos y son responsabilidad del emisor"

ELABORÓ

Gisela de León Salinas
C.P. GISELA DE LEÓN SALINAS
JEFA DEPTO RECURSOS FINANCIEROS

REVISÓ

M.A. Silvia Córdova Menchaca
M.A. SILVIA CORDOVA MENCHACA
SUBDIRECTORA ADMINISTRATIVA

AUTORIZÓ

M.C. Alejandro Merced Valdés
M.C. ALEJANDRO MERCED VALDÉS
DIRECTOR GENERAL



Instituto Tecnológico de Estudios Superiores de la Región Carbonífera

Balance Presupuestario - LDF

Del 1 de Enero al 31 de Diciembre de 2016 (b)

(PESOS)

Concepto (c)	Estimado/ Aprobado (d)	Devengado	Recaudado/ Pagado
A. Ingresos Totales (A = A1+A2+A3)	12,975,378	11,219,303	11,219,303
A1. Ingresos de Libre Disposición	12,975,378	11,219,303	11,219,303
A2. Transferencias Federales Etiquetadas			
A3. Financiamiento Neto	0	0	0
B. Egresos Presupuestarios¹ (B = B1+B2)	0	0	0
B1. Gasto No Etiquetado (sin incluir Amortización de la Deuda Pública)			
B2. Gasto Etiquetado (sin incluir Amortización de la Deuda Pública)	0	0	0
C. Remanentes del Ejercicio Anterior (C = C1 + C2)		0	0
C1. Remanentes de Ingresos de Libre Disposición aplicados en el periodo			
C2. Remanentes de Transferencias Federales Etiquetadas aplicados en el periodo			
I. Balance Presupuestario (I = A - B + C)	12,975,378	11,219,303	11,219,303
II. Balance Presupuestario sin Financiamiento Neto (II = I - A3)	12,975,378	11,219,303	11,219,303
III. Balance Presupuestario sin Financiamiento Neto y sin Remanentes del Ejercicio Anterior (III= II - C)	12,975,378	11,219,303	11,219,303

Concepto	Aprobado	Devengado	Pagado
E. Intereses, Comisiones y Gastos de la Deuda (E = E1+E2)	0	0	0
E1. Intereses, Comisiones y Gastos de la Deuda con Gasto No Etiquetado			
E2. Intereses, Comisiones y Gastos de la Deuda con Gasto Etiquetado			
IV. Balance Primario (IV = III + E)	12,975,378	11,219,303	11,219,303

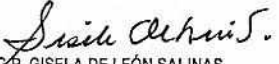
Concepto	Estimado/ Aprobado	Devengado	Recaudado/ Pagado
F. Financiamiento (F = F1 + F2)	0	0	0
F1. Financiamiento con Fuente de Pago de Ingresos de Libre Disposición			
F2. Financiamiento con Fuente de Pago de Transferencias Federales Etiquetadas			
G. Amortización de la Deuda (G = G1 + G2)	0	0	0
G1. Amortización de la Deuda Pública con Gasto No Etiquetado			
G2. Amortización de la Deuda Pública con Gasto Etiquetado			
A3. Financiamiento Neto (A3 = F - G)	0	0	0

Concepto	Estimado/ Aprobado	Devengado	Recaudado/ Pagado
A1. Ingresos de Libre Disposición	12,975,378	11,219,303	11,219,303
A3.1 Financiamiento Neto con Fuente de Pago de Ingresos de Libre Disposición (A3.1 = F1 - G1)	0	0	0
F1. Financiamiento con Fuente de Pago de Ingresos de Libre Disposición	0	0	0
G1. Amortización de la Deuda Pública con Gasto No Etiquetado	0	0	0
B1. Gasto No Etiquetado (sin incluir Amortización de la Deuda Pública)	0	0	0
C1. Remanentes de Ingresos de Libre Disposición aplicados en el periodo		0	0
V. Balance Presupuestario de Recursos Disponibles (V = A1 + A3.1 - B1 + C1)	12,975,378	11,219,303	11,219,303
VI. Balance Presupuestario de Recursos Disponibles sin Financiamiento Neto (VI = V - A3.1)	12,975,378	11,219,303	11,219,303


Concepto	Estimado/ Aprobado	Devengado	Recaudado/ Pagado
A2. Transferencias Federales Etiquetadas	0	0	0
A3.2 Financiamiento Neto con Fuente de Pago de Transferencias Federales Etiquetadas (A3.2 = F2 - G2)	0	0	0
F2. Financiamiento con Fuente de Pago de Transferencias Federales Etiquetadas	0	0	0
G2. Amortización de la Deuda Pública con Gasto Etiquetado	0	0	0
B2. Gasto Etiquetado (sin incluir Amortización de la Deuda Pública)	0	0	0
C2. Remanentes de Transferencias Federales Etiquetadas aplicados en el periodo		0	0
VII. Balance Presupuestario de Recursos Etiquetados (VII = A2 + A3.2 - B2 + C2)	0	0	0
VIII. Balance Presupuestario de Recursos Etiquetados sin Financiamiento Neto (VIII = VII - A3.2)	0	0	0

"Bajo protesta de decir verdad declaramos que los Estados Financieros y sus notas, son razonablemente correctos y son responsabilidad del emisor"

ELABORÓ


G.P. GISELA DE LEÓN SALINAS
JEFA DEL DEPTO DE RECURSOS FINANCIEROS

REVISÓ


M.A. SILVIA CORDOVA MENCHACA
SUBDIRECTORA ADMINISTRATIVA

AUTORIZÓ



M.C. ALEJANDRO MERCED VALDÉS AGUIRRE
DIRECTOR GENERAL




Instituto Tecnológico de Estudios Superiores de la Región Carbonífera
Estado Analítico de Ingresos Detallado - LDF
Del 1 de Enero al 31 de Diciembre de 2016 (b)
(PESOS)

Concepto (c)	Ingreso					Diferencia (e)
	Estimado (d)	Ampliaciones/ (Reducciones)	Modificado	Devengado	Recaudado	
A. Ingresos Derivados de Financiamientos						
IV. Total de Ingresos (IV = I + II + III)	12,975,378	2,749,701	15,725,079	11,219,303	11,219,303	-1,756,076
Datos Informativos						
1. Ingresos Derivados de Financiamientos con Fuente de Pago de Ingresos de Libre Disposición			0			
2. Ingresos Derivados de Financiamientos con Fuente de Pago de Transferencias Federales Etiquetadas			0			
3. Ingresos Derivados de Financiamientos (3 = 1 + 2)	0	0	0	0	0	0

"Bajo protesta de decir verdad declaramos que los Estados Financieros y sus notas, son razonablemente correctos y son responsabilidad del emisor"

ELABORÓ

C.P. GISELA DE LEÓN SALINAS
JEFA DEPTO RECURSOS FINANCIEROS

REVISÓ

M.A. SILVIA CORDOVA MENCHACA
SUBDIRECTORA ADMINISTRATIVA

AUTORIZÓ

M.C. ALEJANDRO MERCED VALDÉS
DIRECTOR GENERAL



INSTITUTO TECNOLÓGICO DE ESTUDIOS SUPERIORES DE LA REGIÓN CARBONÍFERA, DR. ROGELIO MONTEMAYOR SEGUY.

Estado Análisis del Ejercicio del Presupuesto de Egresos Detallado - LDF

Clasificación por Objeto del Gasto (Capítulo y Concepto)

Del 01 de enero al 31 de diciembre de 2016.

(PESOS)

Concepto (a)	Egresos					Subejercicio (e)
	Aprobado (b)	Ampliaciones (Reducciones)	Modificado	Devengado	Pagado	
I. Gasto No Etiquetado (I=A+B+C+D+E+F+G+H+I)	\$ 77,745,179.70	\$ 3,665,406.23	\$ 81,410,667.93	\$ 73,497,773.09	\$ 72,140,197.92	\$ 7,912,614.94
A. Servicios Personales (A=a1+a2+a3+a4+a5+a6+a7)						
a1) Remuneraciones al Personal de Carácter Permanente	60141807.53	3570252.22	53712059.76	52954471.64	51228954.6	1357556.11
a2) Remuneraciones al Personal de Carácter Transitorio	0	89500	89500	84825.97	84825.97	4674.03
a3) Remuneraciones Adicionales y Especiales	10845488.99	1602007.41	12447506.4	12034038.18	12034038.16	413468.22
a4) Seguridad Social	6761845.99	1346838.82	8108584.81	7809804.82	6784987.58	188780.29
a5) Otras Prestaciones Sociales y Económicas	6672889.32	-4954451.88	1718438.44	1633177.59	1633177.59	85256.65
a6) Previsiones	0	0	0	0	0	0
a7) Pago de Estímulos a Servidores Públicos	950000	238937.6	1188937.6	1174536.1	1174536.1	15101.6
B. Materiales y Suministros (B=b1+b2+b3+b4+b5+b6+b7+b8+b9)	7024133.77	-1669136.36	5354997.41	4915720.75	4215848.86	1039287.66
b1) Materiales de Administración, Emisión de Documentos y Artículos Oficiales	4236971.8	-2558915.78	1678056.04	1218810.91	1116930.01	461344.53
b2) Alimentos y Utensilios	425783.3	50201.63	475984.93	328977.04	325677.04	146307.89
b3) Materias Primas y Materiales de Producción y Comercialización	0	0	0	0	0	0
b4) Materiales y Artículos de Construcción y de Reparación	1089594.6	100728.66	1190323.26	1051748.34	1051748.34	138674.92
b5) Productos Químicos, Farmacéuticos y de Laboratorio	68752.22	-11524.91	57227.31	36737.46	36737.46	20469.85
b6) Combustibles, Lubricantes y Aditivos	445130	299779.23	744909.23	641144.82	641144.82	103764.41
b7) Vestuario, Blancos, Prendas de Protección y Artículos Deportivos	603784.5	-14765.82	589018.68	502275.98	502275.98	86692.7
b8) Materiales y Suministros Para Seguridad	0	0	0	0	0	0
b9) Herramientas, Relaciones y Accesorios Menores	154037.55	465290.61	619328.16	537335.2	537335.2	31992.55
C. Servicios Generales (C=c1+c2+c3+c4+c5+c6+c7+c8+c9)	14661298	-1804138.99	12857161.01	9969827.59	9830750.38	2813533.42
c1) Servicios Básicos	1582074	208543.8	1790617.8	1782141.16	1782141.16	6776.64
c2) Servicios de Arrendamiento	478780	-119787.97	358992.03	294008.41	294008.41	64983.62
c3) Servicios Profesionales, Científicos, Técnicos y Otros Servicios	6319038	-1714038.86	4604999.15	3113245.49	2660368.28	1491753.86
c4) Servicios Financieros, Bancarios y Comerciales	604400	-82804.37	521595.63	488407.27	488407.27	33188.38
c5) Servicios de Instalación, Reparación, Mantenimiento y Conservación	1182044	600445.28	1782489.29	1389804.97	1359804.97	372884.32
c6) Servicios de Comunicación Social y Publicidad	43200	65223.22	108423.22	76833.69	76833.69	32569.53
c7) Servicios de Traslado y Viáticos	2862319	-1180455.12	1701863.88	1151936.38	1151936.38	548897.5
c8) Servicios Oficiales	816145	-232842.64	583302.36	428337.22	428337.22	156885.14
c9) Otros Servicios Generales	813000	632607.65	1445607.65	1240913	1240913	204694.65
D. Transferencias, Asignaciones, Subsidios y Otras Ayudas (D=d1+d2+d3+d4+d5+d6+d7+d8+d9)	216000	919800	1135800	1068060	1068060	69540
d1) Transferencias Internas y Asignaciones al Sector Público	0	0	0	0	0	0
d2) Transferencias al Resto del Sector Público	0	0	0	0	0	0
d3) Subsidios y Subvenciones	0	0	0	0	0	0
d4) Ayudas Sociales	216000	919800	1135800	1068060	1068060	69540
d5) Pensiones y Jubilaciones	0	0	0	0	0	0

d6) Transferencias e Fideicomisos, Mandatos y Otros Análogos	0	0	0	0	0	0	0
d7) Transferencias a la Seguridad Social	0	0	0	0	0	0	0
d8) Donativos	0	0	0	0	0	0	0
d9) Transferencias al Exterior	0	0	0	0	0	0	0
E. Bienes Muebles, Inmuebles e Intangibles (E=a1+a2+a3+a4+a5+a6+a7+a8+a9)	\$ 5,681,940.40	\$ 2,648,829.36	\$ 8,330,769.76	\$ 5,797,884.11	\$ 5,797,884.11	\$ 2,532,885.65	
e1) Mobiliario y Equipo de Administración	\$ 4,365,584.00	\$ 463,708.15	\$ 3,901,875.85	\$ 1,783,209.27	\$ 1,783,209.27	\$ 2,118,665.58	
e2) Mobiliario y Equipo Educativo y Recreativo	\$ 78,051.40	\$ 192,153.62	\$ 270,205.02	\$ 251,651.71	\$ 251,651.71	\$ 18,353.31	
e3) Equipo e Instrumental Médico y de Laboratorio	\$ 54,025.00	\$ 4,025.00	\$ 50,000.00	\$ -	\$ -	\$ 50,000.00	
e4) Vehículos y Equipo de Transporte	\$ -	\$ 365,880.00	\$ 365,880.00	\$ 365,879.90	\$ 365,879.90	\$ 0.10	
e5) Equipo de Defensa y Seguridad	\$ -	\$ -	\$ -	\$ -	\$ -	\$ -	
e6) Maquinaria, Otros Equipos y Herramientas	\$ 984,280.00	\$ 90,009.61	\$ 894,270.39	\$ 549,072.16	\$ 549,072.16	\$ 345,198.23	
e7) Activos Biológicos	\$ -	\$ -	\$ -	\$ -	\$ -	\$ -	
e8) Bienes Inmuebles	\$ -	\$ 2,848,538.50	\$ 2,848,538.50	\$ -	\$ -	\$ -	
e9) Activos Intangibles	\$ 200,000.00	\$ 200,000.00	\$ -	\$ 2,847,871.07	\$ 2,847,871.07	\$ 667.43	
F. Inversión Pública (F=f1+f2+f3)							
f1) Obra Pública en Bienes de Dominio Público							
f2) Obra Pública en Bienes Propios							
f3) Obra Pública en Bienes de Administración							
G. Inversiones Financieras y Otras Provisiones (G=g1+g2+g3+g4+g5+g6+g7)							
g1) Inversiones Para el Fomento de Actividades Productivas							
g2) Acciones y Participaciones de Capital							
g3) Compra de Títulos y Valores							
g4) Concesión de Préstamos							
g5) Inversiones en Fideicomisos, Mandatos y Otros Análogos							
Fideicomiso de Desastres Naturales (Informativo)							
g6) Otras Inversiones Financieras							
g7) Provisiones para Contingencias y Otras Erogaciones Especiales							
H. Participaciones y Aportaciones (H=h1+h2+h3)							
h1) Participaciones							
h2) Aportaciones							
h3) Convenios							
I. Deuda Pública (I=i1+i2+i3+i4+i5+i6+i7)							
i1) Amortización de la Deuda Pública							
i2) Intereses de la Deuda Pública							
i3) Comisiones de la Deuda Pública							
i4) Gastos de la Deuda Pública							
i5) Costo por Coberturas							
i6) Apoyos Financieros							
i7) Adeudos de Ejercicios Fiscales Anteriores (ADEFAS)							
II. Gasto Etiquetado (II=A+B+C+D+E+F+G+H+I)							
A. Servicios Personales (A=a1+a2+a3+a4+a5+a6+a7)							
a1) Remuneraciones al Personal de Carácter Permanente							
a2) Remuneraciones al Personal de Carácter Transitorio							
a3) Remuneraciones Adicionales y Especiales							
a4) Seguridad Social							
a5) Otras Prestaciones Sociales y Económicas							
a6) Previsiones							
a7) Pago de Estímulos a Servidores Públicos							
B. Materiales y Suministros (B=b1+b2+b3+b4+b5+b6+b7+b8+b9)							

b1) Materiales de Administración, Emisión de Documentos y Artículos Oficiales

b2) Alimentos y Utensilios

b3) Materias Primas y Materiales de Producción y Comercialización

b4) Materiales y Artículos de Construcción y de Reparación

b5) Productos Químicos, Farmacéuticos y de Laboratorio

b6) Combustibles, Lubrificantes y Aditivos

b7) Vestuario, Blancos, Prendas de Protección y Artículos Deportivos

b8) Materiales y Suministros Para Seguridad

b9) Herramientas, Refacciones y Accesorios Menores

C. Servicios Generales (C=c1+c2+c3+c4+c5+c6+c7+c8+c9)

c1) Servicios Básicos

c2) Servicios de Arrendamiento

c3) Servicios Profesionales, Científicos, Técnicos y Otros Servicios

c4) Servicios Financieros, Bancarios y Comerciales

c5) Servicios de Instalación, Reparación, Mantenimiento y Conservación

c6) Servicios de Comunicación Social y Publicidad

c7) Servicios de Traslado y Viáticos

c8) Servicios Oficiales

c9) Otros Servicios Generales

D. Transferencias, Asignaciones, Subsidios y Otras Ayudas (D=d1+d2+d3+d4+d5+d6+d7+d8+d9)

d1) Transferencias Internas y Asignaciones al Sector Público

d2) Transferencias al Resto del Sector Público

d3) Subsidios y Subvenciones

d4) Ayudas Sociales

d5) Pensiones y Jubilaciones

d6) Transferencias a Fideicomisos, Mandatos y Otros Análogos

d7) Transferencias a la Seguridad Social

d8) Donativos

d9) Transferencias al Exterior

E. Bienes Muebles, Inmuebles e Intangibles (E=e1+e2+e3+e4+e5+e6+e7+e8+e9)

e1) Mobiliario y Equipo de Administración

e2) Mobiliario y Equipo Educativo y Recreativo

e3) Equipo e Instrumental Médico y de Laboratorio

e4) Vehículos y Equipo de Transporte

e5) Equipo de Defensa y Seguridad

e6) Maquinaria, Otros Equipos y Herramientas

e7) Activos Biológicos

e8) Bienes Inmuebles

e9) Activos Intangibles

F. Inversión Pública (F=f1+f2+f3)

f1) Obra Pública en Bienes de Dominio Público

f2) Obra Pública en Bienes Propios


f3) Proyectos Productivos y Acciones de Fomento

G. Inversiones Financieras y Otras Provisiones (G=g1+g2+g3+g4+g5+g6+g7)


g1) Inversiones Para el Fomento de Actividades Productivas							
g2) Acciones y Participaciones de Capital							
g3) Compra de Títulos y Valores							
g4) Concesión de Préstamos							
g5) Inversiones en Fideicomisos, Mandatos y Otros Análogos							
Fideicomiso de Desastres Naturales (Informativo)							
g6) Otras Inversiones Financieras							
g7) Provisiones para Contingencias y Otras Erogaciones Especiales							
H. Participaciones y Aportaciones (H=h1+h2+h3)							
h1) Participaciones							
h2) Aportaciones							
h3) Convenios							
I. Deuda Pública (I=i1+i2+i3+i4+i5+i6+i7)							
i1) Amortización de la Deuda Pública							
i2) Intereses de la Deuda Pública							
i3) Comisiones de la Deuda Pública							
i4) Gastos de la Deuda Pública							
i5) Costo por Coberturas							
i6) Apoyos Financieros							
i7) Adeudos de Ejercicios Fiscales Anteriores (ADEFAS)							
III. Total de Egresos (III = I + II)	\$ 77,746,179.70	\$ 3,866,408.23	\$ 81,410,587.93	\$ 73,497,773.09	\$ 72,140,197.92	\$ 7,912,814.84	

"Bajo protesta de decir verdad declaramos que los Estados Financieros y sus notas, son razonablemente correctos y son responsabilidad del emisor"

Elaboró


M.A. ROCÍO BERNAL GARZA
SUBDIRECTORA DE PLANEACIÓN

Autorizó


M.C. ALEJANDRO MERCED VALDÉS AGUIRRE
DIRECTOR GENERAL



INSTITUTO TECNOLÓGICO DE ESTUDIOS SUPERIORES DE LA REGIÓN CARBONÍFERA, DR. ROGELIO MONTEMAYOR SEGUY.
 Estado Analítico del Ejercicio del Presupuesto de Egresos Detallado - LDF
 Clasificación Administrativa
 Del 01 de enero al 31 de diciembre de 2016.
 (PESOS)

Concepto	Egresos					Subejercicio (e)
	Aprobado	Ampliaciones/(Reducciones)	Modificado	Devengado	Pagado	
I. Gasto No Etiquetado (I=A+B+C+D+E+F+G+H)	\$ 77,745,179.70	\$ 3,665,408.23	\$ 81,410,587.93	\$ 73,497,773.09	\$ 72,140,197.92	\$ 7,912,814.84
DIRECCIÓN GENERAL	\$ 2,018,211.18	\$ 301,021.10	\$ 2,319,232.28	\$ 2,244,773.50	\$ 2,215,529.69	\$ 74,458.78
DIRECCIÓN ACADÉMICA	\$ 2,202,796.16	-\$ 359,988.13	\$ 1,842,808.03	\$ 1,743,201.51	\$ 1,717,076.05	\$ 99,606.52
DIRECCIÓN DE PLANEACIÓN Y VINCULACIÓN	\$ 1,899,505.17	-\$ 869,473.26	\$ 1,030,031.91	\$ 938,420.74	\$ 923,842.01	\$ 91,611.17
SUBDIRECCIÓN ADMINISTRATIVA	\$ 2,667,569.26	\$ 97,010.11	\$ 2,764,579.39	\$ 2,731,258.13	\$ 2,709,218.41	\$ 33,721.26
DIVISIÓN DE TECNOLOGÍAS DE LA INFORMACIÓN Y COMUNICACIÓN	\$ 3,054,625.37	-\$ 355,656.21	\$ 2,698,969.16	\$ 2,547,506.40	\$ 2,539,871.54	\$ 151,462.76
SUBDIRECCIÓN DE PLANEACIÓN	\$ 1,027,262.36	-\$ 72,986.74	\$ 954,265.62	\$ 820,133.74	\$ 803,317.38	\$ 134,331.88
SUBDIRECCIÓN DE ESTUDIOS PROFESIONALES	\$ 938,182.47	\$ 778,678.37	\$ 1,716,860.84	\$ 1,478,198.38	\$ 1,465,733.90	\$ 238,662.46
SUBDIRECCIÓN DE ESTUDIOS DE POSGRADO E INVESTIGACIÓN	\$ 1,020,584.16	\$ 95,291.46	\$ 1,115,875.62	\$ 1,072,559.46	\$ 1,059,083.12	\$ 43,316.16
DIVISIÓN ACADÉMICA DE INGENIERÍA INDUSTRIAL	\$ 6,776,814.55	\$ 235,204.05	\$ 7,012,018.60	\$ 5,924,598.15	\$ 5,814,906.96	\$ 1,087,420.45
DIVISIÓN ACADÉMICA DE INGENIERÍA ELECTROMECÁNICA	\$ 6,512,695.65	-\$ 94,598.30	\$ 6,418,097.35	\$ 5,407,971.28	\$ 5,297,547.57	\$ 1,010,126.07
DIVISIÓN ACADÉMICA DE INGENIERÍA EN ADMINISTRACIÓN	\$ 4,583,294.44	\$ 1,114,633.50	\$ 5,697,927.94	\$ 5,488,496.86	\$ 5,357,893.68	\$ 211,431.08
DIVISIÓN ACADÉMICA DE INGENIERÍA EN SISTEMAS COMPUTACIONALES	\$ 5,504,816.52	\$ 219,734.22	\$ 5,724,550.74	\$ 5,554,647.57	\$ 5,435,586.55	\$ 169,903.17
DIVISIÓN ACADÉMICA DE INGENIERÍA MECATRÓNICA	\$ 5,220,605.11	\$ 668,515.74	\$ 5,889,120.85	\$ 5,292,454.98	\$ 5,192,994.34	\$ 596,665.87
DIVISIÓN ACADÉMICA DE INGENIERÍA PETROLERA	\$ -	\$ 731,348.82	\$ 731,348.82	\$ 709,508.41	\$ 676,030.79	\$ 21,842.41
DIVISIÓN DE EDUCACIÓN A DISTANCIA MIXTA	\$ -	\$ 398,318.19	\$ 398,318.19	\$ 391,805.68	\$ 378,749.58	\$ 6,512.51
DIVISIÓN DE POSGRADO, DESARROLLO Y ORIENTACIÓN ACADÉMICA	\$ 1,568,094.26	\$ 59,626.99	\$ 1,627,721.25	\$ 1,414,464.24	\$ 1,126,794.36	\$ 367,003.03
DEPARTAMENTO DE CONTROL ESCOLAR Y SERVICIOS ESTUDIANTILES	\$ 1,234,448.87	\$ 1,388,791.84	\$ 2,623,240.71	\$ 2,567,918.04	\$ 2,543,608.69	\$ 55,322.67
DEPARTAMENTO DE DESARROLLO ACADÉMICO	\$ -	\$ 283,157.78	\$ 283,157.78	\$ 243,025.70	\$ 235,676.19	\$ 40,132.08
DEPARTAMENTO DE RECURSOS HUMANOS	\$ 6,803,979.31	\$ 3,545,232.43	\$ 10,349,211.74	\$ 2,901,513.87	\$ 2,846,438.72	\$ 357,233.01
DEPARTAMENTO DE RECURSOS FINANCIEROS	\$ 1,594,512.07	\$ 576,129.86	\$ 2,170,641.93	\$ 2,005,887.66	\$ 1,883,761.38	\$ 164,954.25
DEPARTAMENTO DE RECURSOS MATERIALES Y SERVICIOS	\$ 4,964,659.98	\$ 4,913,244.14	\$ 9,877,904.12	\$ 9,574,759.50	\$ 9,405,332.55	\$ 303,144.62
DEPARTAMENTO DE PROMOCIÓN CULTURAL, DEPORTIVA, CÍVICA Y RECREATIVA	\$ 3,079,303.10	\$ 568,767.46	\$ 3,648,070.56	\$ 3,285,365.52	\$ 3,237,578.49	\$ 362,705.04
DEPARTAMENTO DE INFORMACIÓN	\$ 1,774,343.08	-\$ 354,652.97	\$ 1,419,690.11	\$ 1,168,538.52	\$ 1,151,832.96	\$ 251,151.59
DEPARTAMENTO DE INNOVACIÓN Y CALIDAD	\$ 1,858,557.07	-\$ 216,442.21	\$ 1,642,114.86	\$ 982,834.83	\$ 947,091.93	\$ 328,641.49
DEPARTAMENTO DE INCUBACIÓN E INNOVACIÓN EMPRESARIAL	\$ 1,289,872.21	\$ 36,745.94	\$ 1,326,618.15	\$ 531,687.18	\$ 523,584.58	\$ 541,732.82
SUBDIRECCIÓN DE VINCULACIÓN	\$ 1,003,402.35	-\$ 424,401.16	\$ 579,001.19	\$ 928,278.37	\$ 911,585.66	\$ 111,869.92
DEPARTAMENTO DE GESTIÓN TECNOLÓGICA	\$ 880,479.28	\$ 456,078.12	\$ 1,336,557.40	\$ 375,491.02	\$ 367,702.57	\$ 80,587.10
DEPARTAMENTO DE INGLÉS	\$ 7,785,338.34	-\$ 248,721.87	\$ 7,536,616.47	\$ 4,431,383.83	\$ 4,355,157.67	\$ 866,735.64
DEPARTAMENTO DE COMUNICACIÓN Y DIFUSIÓN	\$ 680,837.36	\$ 24,738.17	\$ 705,575.53	\$ 664,490.60	\$ 652,707.45	\$ 41,084.93
DEPARTAMENTO DE ESTADÍSTICA Y EVALUACIÓN	\$ -	\$ 441,434.50	\$ 441,434.50	\$ 371,791.40	\$ 364,002.95	\$ 69,643.10
II. Gasto Etiquetado (II=A+B+C+D+E+F+G+H)						
DIRECCIÓN GENERAL						
DIRECCIÓN ACADÉMICA						
DIRECCIÓN DE PLANEACIÓN Y VINCULACIÓN						
SUBDIRECCIÓN ADMINISTRATIVA						
DIVISIÓN DE TECNOLOGÍAS DE LA INFORMACIÓN Y COMUNICACIÓN						
SUBDIRECCIÓN DE PLANEACIÓN						
SUBDIRECCIÓN DE ESTUDIOS PROFESIONALES						
SUBDIRECCIÓN DE ESTUDIOS DE POSGRADO E INVESTIGACIÓN						
DIVISIÓN ACADÉMICA DE INGENIERÍA INDUSTRIAL						
DIVISIÓN ACADÉMICA DE INGENIERÍA ELECTROMECÁNICA						
DIVISIÓN ACADÉMICA DE INGENIERÍA EN ADMINISTRACIÓN						
DIVISIÓN ACADÉMICA DE INGENIERÍA EN SISTEMAS COMPUTACIONALES						
DIVISIÓN ACADÉMICA DE INGENIERÍA MECATRÓNICA						
DIVISIÓN ACADÉMICA DE INGENIERÍA PETROLERA						
DIVISIÓN DE EDUCACIÓN A DISTANCIA MIXTA						
DIVISIÓN DE POSGRADO, DESARROLLO Y ORIENTACIÓN ACADÉMICA						
DEPARTAMENTO DE CONTROL ESCOLAR Y SERVICIOS ESTUDIANTILES						
DEPARTAMENTO DE DESARROLLO ACADÉMICO						
DEPARTAMENTO DE RECURSOS HUMANOS						
DEPARTAMENTO DE RECURSOS FINANCIEROS						
DEPARTAMENTO DE RECURSOS MATERIALES Y SERVICIOS						
DEPARTAMENTO DE PROMOCIÓN CULTURAL, DEPORTIVA, CÍVICA Y RECREATIVA						
DEPARTAMENTO DE INFORMACIÓN						
DEPARTAMENTO DE INNOVACIÓN Y CALIDAD						
DEPARTAMENTO DE INCUBACIÓN E INNOVACIÓN EMPRESARIAL						
SUBDIRECCIÓN DE VINCULACIÓN						
DEPARTAMENTO DE GESTIÓN TECNOLÓGICA						
DEPARTAMENTO DE INGLÉS						
DEPARTAMENTO DE COMUNICACIÓN Y DIFUSIÓN						
DEPARTAMENTO DE ESTADÍSTICA Y EVALUACIÓN						
III. Total de Egresos (III = I + II)	77,745,179.70	3,665,408.23	81,410,587.93	73,497,773.09	72,140,197.92	7,912,814.84

"Bajo protesta de decir verdad declaramos que los Estados Financieros y sus notas, son razonablemente correctos y son responsabilidad del emisor"

Realizó

 M.A. ROCÍO BERNAL GARZA
 SUBDIRECTORA DE PLANEACIÓN

Autorizó

 M.C. ALEJANDRO MERCED VALDÉS AGUIRRE
 DIRECTOR GENERAL

INSTITUTO TECNOLÓGICO DE ESTUDIOS SUPERIORES DE LA REGIÓN CARBONÍFERA, DR. ROGELIO MONTE MAYOR SEGUY						
Estado Analítico del Ejercicio del Presupuesto de Egresos Detallado - LDF						
Clasificación Funcional (Finalidad y Función)						
Del 01 de enero al 31 de diciembre de 2016.						
(PESOS)						
Concepto (c)	Egresos					Subejercicio (e)
	Aprobado (d)	Ampliaciones/ Reducciones	Modificado	Devengado	Pagado	
I. Gasto No Etiquetado (I=A+B+C+D)	\$ 77,745,179.70	\$ 3,665,408.23	\$ 81,410,587.93	\$ 73,497,773.09	\$ 72,140,197.92	\$ 7,912,814.84
A. Gobierno (A=a1+a2+a3+a4+a5+a6+a7+a8)						
a1) Legislación						
a2) Justicia						
a3) Coordinación de la Política de Gobierno						
a4) Relaciones Exteriores						
a5) Asuntos Financieros y Hacendarios						
a6) Seguridad Nacional						
a7) Asuntos de Orden Público y de Seguridad Interior						
a8) Otros Servicios Generales						
B. Desarrollo Social (B=b1+b2+b3+b4+b5+b6+b7)	\$ 77,745,179.70	\$ 3,665,408.23	\$ 81,410,587.93	\$ 73,497,773.09	\$ 72,140,197.92	\$ 7,912,814.84
b1) Protección Ambiental						
b2) Vivienda y Servicios a la Comunidad						
b3) Salud						
b4) Recreación, Cultura y Otras Manifestaciones Sociales						
b5) Educación	\$ -77,745,179.70	\$ 3,665,408.23	\$ 81,410,587.93	\$ 73,497,773.09	\$ 72,140,197.92	\$ 7,912,814.84
b6) Protección Social						
b7) Otros Asuntos Sociales						
C. Desarrollo Económico (C=c1+c2+c3+c4+c5+c6+c7+c8+c9)						
c1) Asuntos Económicos, Comerciales y Laborales en General						
c2) Agropecuaria, Silvicultura, Pesca y Caza						
c3) Combustibles y Energía						
c4) Minería, Manufacturas y Construcción						
c5) Transporte						
c6) Comunicaciones						
c7) Turismo						
c8) Ciencia, Tecnología e Innovación						
c9) Otras Industrias y Otros Asuntos Económicos						
D. Otras No Clasificadas en Funciones Anteriores (D=d1+d2+d3+d4)						
d1) Transacciones de la Deuda Pública / Costo Financiero de la Deuda						
d2) Transferencias, Participaciones y Aportaciones Entre Diferentes Niveles y Ordenes de Gobierno						
d3) Saneamiento del Sistema Financiero						
d4) Adeudos de Ejercicios Fiscales Anteriores						
II. Gasto Etiquetado (II=A+B+C+D)						
A. Gobierno (A=a1+a2+a3+a4+a5+a6+a7+a8)						
a1) Legislación						
a2) Justicia						
a3) Coordinación de la Política de Gobierno						
a4) Relaciones Exteriores						
a5) Asuntos Financieros y Hacendarios						
a6) Seguridad Nacional						
a7) Asuntos de Orden Público y de Seguridad Interior						
a8) Otros Servicios Generales						
B. Desarrollo Social (B=b1+b2+b3+b4+b5+b6+b7)						
b1) Protección Ambiental						
b2) Vivienda y Servicios a la Comunidad						
b3) Salud						
b4) Recreación, Cultura y Otras Manifestaciones Sociales						
b5) Educación						
b6) Protección Social						
b7) Otros Asuntos Sociales						
C. Desarrollo Económico (C=c1+c2+c3+c4+c5+c6+c7+c8+c9)						

c1) Asuntos Económicos, Comerciales y Laborales en General						
c2) Agropecuaria, Silvicultura, Pesca y Caza						
c3) Combustibles y Energía						
c4) Minería, Manufacturas y Construcción						
c5) Transporte						
c6) Comunicaciones						
c7) Turismo						
c8) Ciencia, Tecnología e Innovación						
c9) Otras Industrias y Otros Asuntos Económicos						
D. Otras No Clasificadas en Funciones Anteriores (D=d1+d2+d3+d4)						
d1) Transacciones de la Deuda Publica / Costo Financiero de la Deuda						
d2) Transferencias, Participaciones y Aportaciones Entre Diferentes Niveles y Ordenes de Gobierno						
d3) Saneamiento del Sistema Financiero						
d4) Adeudos de Ejercicios Fiscales Anteriores						
III. Total de Egresos (III = I + II)	\$ 77,745,179.70	\$ 3,685,408.23	\$ 81,410,587.93	\$ 73,497,773.09	\$ 72,140,197.92	\$ 7,912,814.84


"Bajo protesta de decir verdad declaramos que los Estados Financieros y sus notas, son razonablemente correctos y son responsabilidad del emisor"

Realizó



M.A. ROCÍO BERNAL GARZA
SUBDIRECTORA DE PLANEACIÓN

Autorizó



M.C. ALEJANDRO MERCED VALDÉS AGUIRRE
DIRECTOR GENERAL

INSTITUTO TECNOLÓGICO DE ESTUDIOS SUPERIORES DE LA REGIÓN CARBONÍFERA, DR. ROGELIO MONTEMAYOR SEGUY						
Estado Analítico del Ejercicio del Presupuesto de Egresos Detallado - LDF						
Clasificación de Servicios Personales por Categoría						
Del 01 de enero al 31 de diciembre de 2016.						
(PESOS)						
Concepto (c)	Egresos					Subejercicio (e)
	Aprobado (d)	Amplicaciones/ (Reducciones)	Modificado	Devengado	Pagado	
I. Gasto No Etiquetado (I=A+B+C+D+E+F)	\$ 50,141,807.63	\$ 3,570,262.22	\$ 53,712,059.75	\$ 52,354,471.64	\$ 51,229,654.60	\$ 1,357,588.11
A. Personal Administrativo y de Servicio Público	\$ 50,141,807.63	\$ 3,570,262.22	\$ 53,712,059.75	\$ 52,354,471.64	\$ 51,229,654.60	\$ 1,357,588.11
B. Magisterio						
C. Servicios de Salud (C=c1+c2)						
c1) Personal Administrativo						
c2) Personal Médico, Paramédico y afín						
D. Seguridad Pública						
E. Gastos asociados a la implementación de nuevas leyes federales o reformas a las mismas (E = e1 + e2)						
e1) Nombre del Programa o Ley 1						
e2) Nombre del Programa o Ley 2						
F. Sentencias laborales definitivas						
II. Gasto Etiquetado (II=A+B+C+D+E+F)						
A. Personal Administrativo y de Servicio Público						
B. Magisterio						
C. Servicios de Salud (C=c1+c2)						
c1) Personal Administrativo						
c2) Personal Médico, Paramédico y afín						
D. Seguridad Pública						
E. Gastos asociados a la implementación de nuevas leyes federales o reformas a las mismas (E = e1 + e2)						
e1) Nombre del Programa o Ley 1						
e2) Nombre del Programa o Ley 2						
F. Sentencias laborales definitivas						
III. Total del Gasto en Servicios Personales (III = I + II)	\$ 50,141,807.63	\$ 3,570,262.22	\$ 53,712,059.75	\$ 52,354,471.64	\$ 51,229,654.60	\$ 1,357,588.11

"Bajo protesta de decir verdad declaramos que los Estados Financieros y sus notas, son razonablemente correctos y son responsabilidad del emisor"

Realizó

M.A. ROCÍO BERNAL GARZA
SUBDIRECTORA DE PLANEACIÓN

Autorizó

M.C. ALEJANDRO MERCED VALDÉS AGUIRRE
DIRECTOR GENERAL