

Agujita, Coah., 09 de Julio del 2018.
OFICIO No. DG/ 130/07/2018.
Asunto: Segundo Trimestre 2018.

**DIPUTADO PROFR. SAMUEL RODRÍGUEZ MARTÍNEZ
PRESIDENTE DE LA JUNTA DE GOBIERNO DEL CONGRESO DEL ESTADO DE COAHUILA.
PRESENTE**

En cumplimiento al artículo 10 de la Ley de Rendición de Cuentas y Fiscalización Superior del Estado de Coahuila de Zaragoza, tengo a bien presentar ante esa H. autoridad, el Avance Financiero correspondiente al segundo trimestre 2018.

Este informe contiene los avances de las acciones que con base a los objetivos planteados en el Programa de Operación Anual se han realizado en congruencia con los Presupuestos de Ingresos y de Egresos autorizados para el ejercicio 2018; así como los estados financieros y demás información que soportan las cifras y análisis de su contenido.

Se anexa CD, con la información requerida, así como reportes impresos de conformidad con lo establecido en el artículo 13 de la Ley de Rendición de Cuentas y Fiscalización Superior del Estado de Coahuila de Zaragoza, que establece que los informes de Avance de gestión financiera deberán contener la información señalada en la Ley General de Contabilidad Gubernamental, además de la normatividad emitida por el Consejo Nacional de Armonización Contable y por el Consejo de Armonización Contable del Estado de Coahuila de Zaragoza, correspondiente al periodo de que se trate y la acumulada del ejercicio.

Sin más por el momento, quedo de Usted para cualquier duda o aclaración al respecto.

**ATENTAMENTE
"CIENCIA Y TECNOLOGÍA AL SERVICIO DE MÉXICO"**


**M. C. ALEJANDRO MERCED VALDÉS AGUIRRE
DIRECTOR GENERAL**

- c.c. Lic. Blas José Flores Dávila.- Secretario de Finanzas del Gobierno del Estado de Coahuila.
- c.c. Lic. Teresa Guajardo Berlanga.- Secretaria de la Secretaría de Fiscalización y Rendición de Cuentas.
- c.c. - Ing. Miguel Gonzalo Rodríguez León.- Director de Gasto Federalizado de la Tesorería General del Estado.
- c.c. C.P.C. José Armando Plata Sandoval.- Auditor Superior Del Estado
- c.c. M.C. Francisco M. Osorio Morales.- Subsecretario de Educación Media y Superior.



INSTITUTO TECNOLÓGICO DE ESTUDIOS
SUPERIORES DE CARBONIFERA
CARRETERA 57 KM 120
V. AGUJITA, COAHUILA
ITE-80123-T7A



La información que se integra en el cuadernillo del segundo trimestre 2018 es la siguiente:

Información contable

- a) Estado de situación financiera al 30 de junio de 2018; (comparativo al 31 de diciembre del ejercicio anterior)
b) Estado de actividades del segundo trimestre de 2018; (comparativo con el segundo trimestre del ejercicio anterior)
c) Estado de actividades acumulado del 01 de enero al 30 de junio de 2018; (comparativo con el periodo del 01 de enero al 30 de junio del ejercicio anterior)
d) Estado de variación en la hacienda pública del segundo trimestre de 2018;
e) Estado de cambios en la situación financiera del segundo trimestre de 2018;
f) Estado de flujos de efectivo del segundo trimestre de 2018; (comparativo con el segundo trimestre del ejercicio anterior)
g) Estado analítico del activo del segundo trimestre de 2018;
h) Estado analítico de la deuda y otros pasivos, del segundo trimestre de 2018;
i) Informe sobre pasivos contingentes al segundo trimestre de 2018; (formato libre)
j) Notas de desglose a los estados financieros; (23 notas)
k) Notas de memoria a los estados financieros del 01 de enero al 30 de junio de 2018; (2 notas)
l) Notas de gestión administrativa a los estados financieros; (16 notas)
m) Balanza de comprobación detallada al cuarto nivel (cuenta) del segundo trimestre de 2018, incluyendo las cuentas de orden contables y presupuestarias;
n) Balanza de comprobación detallada al cuarto nivel (cuenta), acumulada del 01 de enero al 30 de junio de 2018, incluyendo las cuentas de orden contables y presupuestarias; e
o) Declaratoria de los profesionales de auditoría independientes.

II. Información presupuestaria

- a) Estado analítico de ingresos, del que se derivará la presentación en clasificación económica, incluyendo los ingresos excedentes generados, del 01 de enero al 30 de junio de 2018;
b) Estado analítico de ingresos, del que se derivará la presentación en clasificación por fuentes de financiamiento, incluyendo los ingresos excedentes generados, del 01 de enero al 30 de junio de 2018;
c) Estado analítico de ingresos, del que se derivará la presentación en clasificación por rubros de ingresos, incluyendo los ingresos excedentes generados, del 01 de enero al 30 de junio de 2018;
d) Estado analítico del ejercicio del presupuesto de egresos del 01 de enero al 30 de junio de 2018, por clasificación administrativa;
e) Estado analítico del ejercicio del presupuesto de egresos del 01 de enero al 30 de junio de 2018, por clasificación económica;
f) Estado analítico del ejercicio del presupuesto de egresos del 01 de enero al 30 de junio de 2018, por clasificación por objeto del gasto;
g) Estado analítico del ejercicio del presupuesto de egresos del 01 de enero al 30 de junio de 2018, por clasificación funcional;
h) Endeudamiento neto, financiamiento menos amortización del 01 de enero al 30 de junio de 2018;
i) Intereses de la deuda del 01 de enero al 30 de junio de 2018; y
j) Un flujo de fondos que resuma todas las operaciones del 01 de enero al 30 de junio de 2018.

III. Información programática

- a) Gasto por categoría programática del 01 de enero al 30 de junio de 2018;
b) Programas y proyectos de inversión del 01 de enero al 30 de junio de 2018.
c) Indicadores de resultados del 01 de enero al 30 de junio de 2018.
d) El cumplimiento de los objetivos, metas y satisfacción de necesidades proyectados en los programas a cargo de la entidad de conformidad con los indicadores aprobados en los programas presupuestarios correspondientes; y





e) Los resultados de la evaluación del desempeño de los programas de la entidad federativa, así como los vinculados al ejercicio de los recursos federales que les hayan sido transferidos.

IV. Información adicional

a) La relación de bienes muebles que componen el patrimonio al 30 de junio de 2018, de conformidad con la estructura del formato emitido por el CONAC;

b) La relación de bienes inmuebles que componen el patrimonio al 30 de junio de 2018, de conformidad con la estructura del formato emitido por el CONAC;

c) El reporte de los esquemas bursátiles y de coberturas financieras del ente público;

d) La información respecto al ejercicio y destino del gasto federalizado, así como respecto al reintegro de los recursos federales no devengados, correspondiente al segundo trimestre de 2018, de conformidad con la estructura del formato emitido por el CONAC.

e) El informe sobre la situación que guardan los Contratos de Proyectos para Prestación de Servicios (PPS) celebrados y licitados por las Dependencias y Entidades Estatales al amparo de la Ley de Proyectos para Prestación de Servicios para el Estado Libre y Soberano de Coahuila de Zaragoza y el avance de los proyectos (PPS) correspondientes, durante el segundo trimestre de 2018; *(formato libre, exclusivo para la Secretaría de Finanzas del Gobierno del Estado. ESTE PUNTO NO APLICA*

f) En alcance al primer párrafo de la regla primera, se adjunta el archivo electrónico que permita su uso informático y facilite su procesamiento pudiendo utilizar formato.DBF o .BAK que comprenderá la información del 01 de enero al 30 de junio de 2018 y contiene entre otros, lo siguiente:

a) Un respaldo de la información financiera que contiene el sistema de contabilidad que estén utilizando, mismo que se entrega en archivo electrónico que permite su uso informático y facilita su procesamiento, pudiendo utilizar formato .DBF o .BAK.

b) Un respaldo de la información que contienen los sistemas de gestión y control de cobro de los ingresos, de acuerdo a la Ley de Ingresos aprobada, mismo que se entrega en archivo electrónico que permite su uso informático y facilita su procesamiento, pudiendo utilizar formato .DBF o .BAK.

c) Un respaldo de la información que contienen los sistemas de nóminas que contiene los elementos, fórmulas de cálculo y los de pagos efectuados a los trabajadores del Instituto, por quincena y la base acumulada al 30 de junio de 2018. Dicha información se entrega en archivo electrónico que permite su uso informático y facilite su procesamiento.

d) Para los entes públicos que cuentan con el proceso de nómina a través del Sistema Integral de Información Financiera (SIIF), deberán proporcionar la información referente a las incapacidades del personal. ESTE PUNTO NO APLICA.

e). Se anexa en archivo electrónico la información con respecto a al proceso de gestión de nómina. De acuerdo al formato que se encuentra en el siguiente link:

http://www.asecoahuila.gob.mx/wpcontent/uploads/pdf/reglas/Formatos_ServiciosPersonales.rar

f) Un respaldo de la información que contienen los sistemas de gestión y control de las adquisiciones y de la obra pública. Dicha información se entrega en archivo electrónico que permita su uso informático y facilite su procesamiento.

La presente información es acompañada por un documento impreso en el que se incluye una breve descripción del contenido de los archivos electrónicos descritos en los incisos del a) al f);

g) El cuadernillo del Informe de Avance de Gestión Financiera correspondiente al segundo trimestre del ejercicio fiscal 2018, entregado al Congreso del Estado de Coahuila, se adjunta en archivo digital en formato PDF. Además de acuerdo a lo señalado en la regla tercera, se presenta la información en formato (Word y/o Excel);

h) Las carátulas de las conciliaciones bancarias al 30 de junio de 2018 debidamente autorizadas por las autoridades correspondientes, de las cuentas bancarias propiedad del Instituto.

i) El acuse de recepción de manera impresa correspondiente a la carga del Informe de Avance de Gestión Financiera del segundo trimestre del año 2018 generado directamente del software administrativo "Mirador Coahuila"; y

j) Entrega de los archivos electrónicos de los Comprobantes Fiscales Digitales por Internet (CFDI) en su formato XML, mediante la herramienta tecnológica dispuesta





por este órgano técnico, la cual se encuentra en siguiente dirección electrónica:
<https://cfdi.asecoahuila.gob.mx/CFDI/>

V. Información derivada de la Ley de Disciplina Financiera de las Entidades Federativas y los Municipios

- a) Estado de situación financiera detallado al 30 de junio de 2018; *(comparativo al 31 de diciembre del ejercicio anterior)*
- b) Informe analítico de la deuda pública y otros pasivos del 01 de enero al 30 de junio de 2018;
- c) Informe analítico de obligaciones diferentes de financiamientos del 01 de enero al 30 de junio de 2018;
- d) Balance presupuestario del 01 de enero al 30 de junio de 2018;
- e) Estado analítico de ingresos detallado del 01 de enero al 30 de junio de 2018;
- f) Estado analítico del ejercicio del presupuesto de egresos detallado del 01 de enero al 30 de junio de 2018, por clasificación por objeto del gasto;
- g) Estado analítico del ejercicio del presupuesto de egresos detallado del 01 de enero al 30 de junio de 2018, por clasificación administrativa;
- h) Estado analítico del ejercicio del presupuesto de egresos detallado del 01 de enero al 30 de junio de 2018, por clasificación funcional;
- i) Estado analítico del ejercicio del presupuesto de egresos detallado del 01 de enero al 30 de junio de 2018, por clasificación de servicios personales por categoría;
- j) El Poder Ejecutivo a través de la secretaría de finanzas, reportará en los términos del artículo 6 de la Ley de Disciplina Financiera de las Entidades Federativas y los Municipios, el avance de las acciones, hasta en tanto se recupere el presupuesto sostenible de recursos disponibles, y en caso de que no le aplique deberá manifestarlo; *(Formato libre)*
- k) Informar la fuente de los ingresos con la que se haya pagado el nuevo gasto (aumento o creación de gasto del Presupuesto de Egresos), distinguiendo el gasto etiquetado y no etiquetado; *(Formato libre)*
- l) La información relativa al cumplimiento de los convenios celebrados con la Secretaría de Hacienda y Crédito Público, en términos del Capítulo IV de la Ley de Disciplina Financiera de las Entidades Federativas y los Municipios.



CONCEPTO		Año	2017	2018	Año	2017
ACTIVO	PASIVO					
Activo Circulante	Activo Circulante					
Derechos e Ingresos Recibidos	Cuentas por Pagar a Corto Plazo	6,773,703	3,836,458	2,399,207	3,077,685	
Derechos a Recibir Efectivo o Equivalentes	Documentos por Pagar a Corto Plazo	338,865	308,847	0	0	
Derechos a Recibir Bienes o Servicios	Porción a Corto Plazo de la Deuda Pública a Largo Plazo	37,550	20,100	0	0	
Inventarios	Títulos y Valores a Corto Plazo	0	0	0	0	
Almacenes	Pasivos Diferidos a Corto Plazo	0	0	0	0	
Estimación por Pérdida o Deterioro de Activos Circulantes	Fondos y Bienes de Terceros en Garantía y/o Administración a Corto Plazo	0	0	872,141	0	
Otros Activos Circulantes	Provisiones a Corto Plazo	0	0	5,046,524	2,568,536	
Total de Activos Circulantes	Otros Pasivos a Corto Plazo	7,149,918	4,165,404	8,317,872	5,646,231	
Activo No Circulante	Total de Pasivos Circulantes					
Inversiones Financieras a Largo Plazo	Activo No Circulante					
Derechos a Recibir Efectivo o Equivalentes a Largo Plazo	Cuentas por Pagar a Largo Plazo	0	0	0	0	
Bienes Inmuebles, Infraestructura y Construcciones en Proceso	Documentos por Pagar a Largo Plazo	0	0	0	0	
Bienes Muebles	Deuda Pública a Largo Plazo	23,470,476	22,033,478	0	0	
Activos Intangibles	Pasivos Diferidos a Largo Plazo	42,804,009	38,147,796	0	0	
Depreciación, Deterioro y Amortización Acumulada de Bienes	Fondos y Bienes de Terceros en Garantía y/o en Administración a Largo Plazo	0	0	0	0	
Activos Diferidos	Provisiones a Largo Plazo	-31,387,255	-26,018,592	0	0	
Estimación por Pérdida o Deterioro de Activos no Circulantes	Total de Pasivos No Circulantes	0	0	0	0	
Otros Activos no Circulantes	Total del Pasivo	0	0	6,317,872	5,646,231	
Total de Activos No Circulantes	HACIENDA PÚBLICA/ PATRIMONIO	34,707,229	34,161,642	28,788,801	28,867,879	
Total del Activo	Hacienda Pública/Patrimonio Contribuido	41,857,147	38,327,047	32,071,214	32,071,214	
	Aportaciones			0	0	
	Donaciones de Capital			-3,282,413	-3,203,334	
	Actualización de la Hacienda Pública / Patrimonio			4,750,474	3,812,938	
	Hacienda Pública/Patrimonio Ganarado			-602,232	-7,148,813	
	Resultados del Ejercicio (Ahorro / Desahorro)			22,293,359	24,543,814	
	Resultados de Ejercicios Anteriores			0	0	
	Revalúos			0	0	
	Reservas			-16,940,663	-13,581,065	
	Rectificaciones de Resultados de Ejercicios Anteriores			0	0	
	Exceso o Insuficiencia en la Actualización de la Hacienda Pública/Patrimonio			0	0	
	Resultado por Posición Monetaria			0	0	
	Resultado por Tenencia de Activos no Monetarios			33,539,275	32,860,816	
	Total Hacienda Pública/ Patrimonio			41,857,147	38,327,047	

Bajo protesta de decir verdad declaramos que los Estados Financieros y sus Notas son razonablemente correctos y responsabilidad del emisor

Saich-de-hainis
C.P. SEILA DE LEÓN SALINAS
JEFA DEL DEPARTAMENTO DE RECURSOS FINANCIEROS

[Signature]
M.A. SILVIA CORDOVA MENCHACA
SUBDIRECTORA ADMINISTRATIVA

M.A. ALEJANDRO VALDES AGUIRRE
DIRECTOR GENERAL

Información de Periodos Intermedios
Estado de Actividades
Del 1 de Atril al 30 de Junio de 2016 y 2017
(Pesos)

Ente Público: Instituto Tecnológico de Estudios Superiores de la Región Carbonífera

Concepto	2016	2017
INGRESOS Y OTROS BENEFICIOS		
Ingresos de la Gestión	1,272,218	868,940
Impuestos	0	0
Cuotas y Aportaciones de Seguridad Social	0	0
Contribuciones de Mejoras	0	0
Derechos	4,000	847,219
Productos de Tipo Corriente	37,137	11,769
Aprovechamientos de Tipo Corriente	452,100	9,952
Ingresos por Venta de Bienes y Servicios	778,979	0
Ingresos no Comprendidos en las Fracciones de la Ley de Ingresos Causados en Ejercicios Fiscales Anteriores Pendientes de Liquidación o	0	0
Participaciones, Aportaciones, Transferencias, Asignaciones,	15,138,483	10,409,777
Participaciones y Aportaciones	15,138,483	10,409,777
Transferencias, Asignaciones, Subsidios y Otras ayudas	0	0
Otros Ingresos y Beneficios	0	0
Ingresos Financieros	0	0
Incremento por Variación de Inventarios	0	0
Disminución del Exceso de Estimaciones por Pérdida o Deterioro u	0	0
Disminución del Exceso de Provisiones	0	0
Otros Ingresos y Beneficios Varios	0	0
Total de Ingresos y Otros Beneficios	16,410,699	11,278,717
GASTOS Y OTRAS PÉRDIDAS		
Gastos de Funcionamiento	17,740,658	14,730,779
Servicios Personales	14,378,410	12,275,243
Materiales y Suministros	1,091,673	436,284
Servicios Generales	2,270,376	2,019,251
Transferencias, Asignaciones, Subsidios y Otras Ayudas	509,760	36,520
Transferencias internas y Asignaciones al Sector Público	0	0
Transferencias al Resto del Sector Público	0	0
Subsidios y Subvenciones	0	0
Ayudas Sociales	509,760	36,520
Pensiones y Jubilaciones	0	0
Transferencias a Fideicomisos, Mandatos y Contratos Análogos	0	0
Transferencias a la Seguridad Social	0	0
Donativos	0	0
Transferencias al Exterior	0	0
Participaciones y Aportaciones	0	0
Participaciones	0	0
Aportaciones	0	0
Convenios	0	0
Intereses, Comisiones y Otros Gastos de la Deuda Pública	0	0
Intereses de la Deuda Pública	0	0
Comisiones de la Deuda Pública	0	0
Gastos de la Deuda Pública	0	0
Costo por Coberturas	0	0
Apoyos Financieros	0	0
Otros Gastos y Pérdidas Extraordinarias	1,432,807	1,187,902
Estimaciones, Depreciaciones, Deterioros, Obsolescencia y	1,432,807	1,187,902
Provisiones	0	0
Disminución de Inventarios	0	0
Aumento por Insuficiencia de Estimaciones por Pérdida o Deterioro y	0	0
Aumento por Insuficiencia de Provisiones	0	0
Otros Gastos	0	0
Inversión Pública	0	0
Inversión Pública no Capitalizable	0	0
Total de Gastos y Otras Pérdidas	19,683,246	15,955,202
Resultados del Ejercicio (Ahorro/Desahorro)	-3,272,547	-4,676,485

Bajo protesta de decir verdad declaramos que los Estados Financieros y sus Notas son razonablemente correctos y responsabilidad de

Gisela de León Salinas

C.P. GISELA DE LEÓN SALINAS
JEFA DEL DEPTO DE RECURSOS FINANCIEROS

M.A. Silvia Córdova Menchaca
M.A. SILVIA CORDOVA MENCHACA
SUBDIRECTORA ADMINISTRATIVA

M.C. Alejandro Valdes Aguirre
M.C. ALEJANDRO VALDES AGUIRRE
DIRECTOR GENERAL

Información de Periodos Intermedios
Estado de Actividades
Del 1 de Enero al 30 de Junio de 2018 y 2017
(Pesos)

Ente Público: Instituto Tecnológico de Estudios Superiores de la Región Carbonífera

Concepto	2018	2017
INGRESOS Y OTROS BENEFICIOS		
Ingresos de la Gestión	5,879,980	5,246,424
Impuestos	0	0
Cuotas y Aportaciones de Seguridad Social	0	0
Contribuciones de Mejoras	0	0
Derechos	4,000	4,738,913
Productos de Tipo Corriente	59,649	57,521
Aprovechamientos de Tipo Corriente	546,679	449,990
Ingresos por Venta de Bienes y Servicios	5,269,632	0
Ingresos no Comprendidos en las Fracciones de la Ley de Ingresos Causados en Ejercicios Fiscales Anteriores Pendientes de Liquidación o	0	0
Participaciones, Aportaciones, Transferencias, Asignaciones,	30,844,411	21,853,888
Participaciones y Aportaciones	30,644,411	21,853,888
Transferencias, Asignaciones, Subsidios y Otras ayudas	0	0
Otros Ingresos y Beneficios	0	0
Ingresos Financieros	0	0
Incremento por Variación de Inventarios	0	0
Disminución del Exceso de Estimaciones por Pérdida o Deterioro u	0	0
Disminución del Exceso de Provisiones	0	0
Otros Ingresos y Beneficios Varios	0	0
Total de Ingresos y Otros Beneficios	36,524,370	27,100,112
GASTOS Y OTRAS PÉRDIDAS		
Gastos de Funcionamiento	33,699,718	31,485,530
Servicios Personales	27,910,549	25,573,719
Materiales y Suministros	1,696,118	1,747,578
Servicios Generales	4,093,051	4,144,233
Transferencias, Asignaciones, Subsidios y Otras Ayudas	538,100	483,410
Transferencias Internas y Asignaciones al Sector Público	0	0
Transferencias al Resto del Sector Público	0	0
Subsidios y Subvenciones	0	0
Ayudas Sociales	538,100	483,410
Pensiones y Jubilaciones	0	0
Transferencias a Fideicomisos, Mandatos y Contratos Análogos	0	0
Transferencias a la Seguridad Social	0	0
Donativos	0	0
Transferencias al Exterior	0	0
Participaciones y Aportaciones	0	0
Participaciones	0	0
Aportaciones	0	0
Convenios	0	0
Intereses, Comisiones y Otros Gastos de la Deuda Pública	0	0
Intereses de la Deuda Pública	0	0
Comisiones de la Deuda Pública	0	0
Gastos de la Deuda Pública	0	0
Costo por Coberturas	0	0
Apoyos Financieros	0	0
Otros Gastos y Pérdidas Extraordinarias	2,888,784	2,300,985
Estimaciones, Depreciaciones, Deterioros, Obsolescencia y	2,888,784	2,300,985
Provisiones	0	0
Disminución de Inventarios	0	0
Aumento por Insuficiencia de Estimaciones por Pérdida o Deterioro y	0	0
Aumento por Insuficiencia de Provisiones	0	0
Otros Gastos	0	0
Inversión Pública	0	0
Inversión Pública no Capitalizable	0	0
Total de Gastos y Otras Pérdidas	37,126,602	34,249,925
Resultados del Ejercicio (Ahorro/Desahorro)	-602,232	-7,149,813

Bajo protesta de decir verdad declaramos que los Estados Financieros y sus Notas son razonablemente correctos y responsabilidad del em

Asis de hui S.

C.P. GISELA DE LEÓN SALINAS
JEFA DEL DEPTO. DE RECURSOS FINANCIEROS

M.C. ALEJANDRO VALDES AGUIRRE
DIRECTOR GENERAL

M.A. SILVIA CORDOVA MENCHACA
SUBDIRECTORA ADMINISTRATIVA

Información de Periodos Intermedios
Estado de Variación en la Hacienda Pública
Del 1 de Abril al 30 de Junio de 2018
(peses)

Ente Público: Instituto Tecnológico de Estudios Superiores de la Región Caribañera

Concepto	Hacienda Pública/ Patrimonio Contribuido	Hacienda Pública/ Patrimonio Generado de Ejercicios Anteriores	Hacienda Pública/ Patrimonio Generado del Ejercicio	Exceso o Insuficiencia en la Actualización de la Hacienda Pública / Patrimonio	TOTAL
HACIENDA PÚBLICA/PATRIMONIO CONTRIBUIDO NETO 2017	28,788,881				28,788,881
Aportaciones	32,871,214				32,871,214
Donaciones de Capital	0				0
Actualización de la Hacienda Pública/ Patrimonio	-3,282,413				-3,282,413
HACIENDA PÚBLICA / PATRIMONIO GENERADO NETO 2017		7,614,669	-2,250,455		5,364,214
Resultados del Ejercicio (Ahorro/Desahorro)			-2,250,455		-2,250,455
Resultados de Ejercicios Anteriores		24,543,814			24,543,814
Revalúos		0		0	0
Reservas		0		0	0
Rectificaciones de Resultados de Ejercicios Anteriores		-16,929,145			-16,929,145
EXCESO O INSUFICIENCIA EN LA ACTUALIZACIÓN DE LA HACIENDA PÚBLICA / PATRIMONIO NETO 2017				0	0
Resultado por Posición Monetaria				0	0
Resultado por Tenencia de Activos no Monetarios				0	0
HACIENDA PÚBLICA / PATRIMONIO NETO FINAL 2017	28,788,881	7,614,669	-2,250,455	0	34,153,815
CAMBIO EN LA HACIENDA PÚBLICA/PATRIMONIO CONTRIBUIDO NETO 2018	0				0
Aportaciones	0				0
Donaciones de Capital	0				0
Actualización de la Hacienda Pública/ Patrimonio	0				0
VARIACIONES DE LA HACIENDA PÚBLICA / PATRIMONIO GENERADO NETO 2018		-2,250,455	1,636,716		-613,740
Resultados del Ejercicio (Ahorro/Desahorro)			-602,232		-602,232
Resultados de Ejercicios Anteriores		-2,250,455			-2,250,455
Revalúos		0		0	0
Reservas		0		0	0
Rectificaciones de Resultados de Ejercicios Anteriores			-11,508		-11,508
CAMBIO EN EL EXCESO O INSUFICIENCIA EN LA ACTUALIZACIÓN DE LA HACIENDA PÚBLICA / PATRIMONIO NETO 2018				0	0
Resultado por Posición Monetaria				0	0
Resultado por Tenencia de Activos no Monetarios				0	0
HACIENDA PÚBLICA / PATRIMONIO NETO FINAL 2018	28,788,881	5,364,214	-613,740	0	33,539,275

Bajo protesta de decir verdad declaramos que los Estados Financieros y sus Notas son razonablemente correctos y responsabilidad del emisor

[Firma]
C.P. GISELA DE LEÓN SALINAS
JEFA DEL DEPTO. DE RECURSOS FINANCIEROS

[Firma]
M.C. ALEJANDRO VACON VACQUIRE
DIRECTOR GENERAL

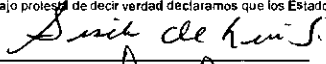
[Firma]
M.C. SILVIA CARROVA MENCHACA
SUBDIRECTORA ADMINISTRATIVA


Información de Periodos Intermedios
Estado de Cambios en la Situación Financiera
Del 1 de Abril al 30 de Junio de 2018
(Pesos)


Ente Público: Instituto Tecnológico de Estudios Superiores de la Región Carbonífera

Concepto	Origen	Aplicación
ACTIVO	68,643,861	27,066,054
Activo Circulante	5,451,184	20,390
Efectivo y Equivalentes	5,174,933	8
Derechos a Recibir Efectivo o Equivalentes	276,251	8
Derechos a Recibir Bienes o Servicios	0	28,390
Inventarios	8	0
Almacenes	0	0
Estimación por Pérdida o Deterioro de Activos Circulantes	0	8
Otros Activos Circulantes	0	0
Activo No Circulante	63,192,677	27,045,664
Inversiones Financieras a Largo Plazo	0	8
Derechos a Recibir Efectivo o Equivalentes a Largo Plazo	8	0
Bienes Inmuebles, Infraestructura y Construcciones en Proceso	22,438,325	0
Bienes Muebles	48,762,352	8
Activos Intangibles	8	8
Depreciación, Deterioro y Amortización Acumulada de Bienes	8	27,845,664
Activos Diferidos	0	0
Estimación por Pérdida o Deterioro de Activos no Circulantes	0	8
Otros Activos no Circulantes	8	8
PASIVO	872,141	5,012,879
Pasivo Circulante	872,141	5,012,079
Cuentas por Pagar a Corto Plazo	8	2,216,355
Documentos por Pagar a Corto Plazo	0	8
Porción a Corto Plazo de la Deuda Pública a Largo Plazo	0	8
Títulos y Valores a Corto Plazo	0	8
Pasivos Diferidos a Corto Plazo	0	0
Fondos y Bienes de Terceros en Garantía y/o Administración a Corto Plazo	872,141	8
Provisiones a Corto Plazo	0	2,796,524
Otros Pasivos a Corto Plazo	8	8
Pasivo No Circulante	0	8
Cuentas por Pagar a Largo Plazo	8	8
Documentos por Pagar a Largo Plazo	0	8
Deuda Pública a Largo Plazo	8	8
Pasivos Diferidos a Largo Plazo	8	8
Fondos y Bienes de Terceros en Garantía y/o en Administración a Largo Plazo	8	0
Provisiones a Largo Plazo	8	8
HACIENDA PÚBLICA/ PATRIMONIO	20,208,058	57,637,119
Hacienda Pública/Patrimonio Contribuido	3,202,413	32,071,214
Aportaciones	0	32,871,214
Donaciones de Capital	0	8
Actualización de la Hacienda Pública / Patrimonio	3,282,413	0
Hacienda Pública/Patrimonio Generado	16,917,637	25,565,906
Resultados del Ejercicio (Ahorro / Desahorro)	0	1,022,092
Resultados de Ejercicios Anteriores	0	24,543,814
Reservados	0	0
Reservas	0	8
Rectificaciones de Resultados de Ejercicios Anteriores	16,917,637	8
Exceso o Insuficiencia en la Actualización de la Hacienda Pública/Patrimonio	0	0
Resultado por Posición Monetaria	8	0
Resultado por Tenencia de Activos no Monetarios	0	0

Bajo protesta de decir verdad declaramos que los Estados Financieros y sus Notas son razonablemente correctos y responsabilidad del emisor.


 CP. GISELA DE LEÓN SALINAS
 JEFA DE RECURSOS FINANCIEROS


 C.P. SILVIA CORZO MENCHACA
 SUBDIRECTORA ADMINISTRATIVA



 M.G. ALEJANDRO VALDES AGUIRRE
 DIRECTOR GENERAL

Información de Periodos Intermedios
Estado de Flujos de Efectivo
Del 1 de Abril al 30 de Junio de 2018 y 2017
(Pesos)

Ente Público: Instituto Tecnológico de Estudios Superiores de la Región Carbonífera

Concepto	2018	2017
Flujos de Efectivo de las Actividades de Operación		
Origen	36,524,370	26,975,112
Impuestos	0	0
Cuotas y Aportaciones de Seguridad Social	0	0
Contribuciones de mejoras	0	0
Derechos	4,000	4,613,913
Productos de Tipo Corriente	59,649	57,521
Aprovechamientos de Tipo Corriente	546,679	449,990
Ingresos por Venta de Bienes y Servicios	5,269,632	0
Ingresos no Comprendidos en las Fracciones de la Ley de Ingresos Causados en Ejercicios	0	0
Participaciones y Aportaciones	30,644,411	21,853,688
Transferencias, Asignaciones y Subsidios y Otras Ayudas	0	0
Otros Orígenes de Operación	0	0
Aplicación	33,994,904	31,009,950
Servicios Personales	26,808,187	24,316,955
Materiales y Suministros	1,694,344	1,618,780
Servicios Generales	3,972,879	4,111,066
Transferencias Internas y Asignaciones al Sector Público	0	0
Transferencias al resto del Sector Público	0	0
Subsidios y Subvenciones	0	0
Ayudas Sociales	538,100	483,410
Pensiones y Jubilaciones	0	0
Transferencias a Fideicomisos, Mandatos y Contratos Análogos	0	0
Transferencias a la Seguridad Social	0	0
Donativos	0	0
Transferencias al Exterior	0	0
Participaciones	0	0
Aportaciones	0	0
Convenios	0	0
Otras Aplicaciones de Operación	961,394	479,740
Flujos Netos de Efectivo por Actividades de Operación	2,529,466	-4,034,839
Flujos de Efectivo de las Actividades de Inversión		
Origen	0	0
Bienes Inmuebles, Infraestructura y Construcciones en Proceso	0	0
Bienes Muebles	0	0
Otros Orígenes de Inversión	0	0
Aplicación	1,156,027	3,855,031
Bienes Inmuebles, Infraestructura y Construcciones en Proceso	761,780	0
Bienes Muebles	394,246	3,855,031
Otras Aplicaciones de Inversión	0	0
Flujos Netos de Efectivo por Actividades de Inversión	-1,156,027	-3,855,031
Flujo de Efectivo de las Actividades de Financiamiento		
Origen	0	0
Endeudamiento Neto	0	0
Interno	0	0
Externo	0	0
Otros Orígenes de Financiamiento	0	0
Aplicación	0	0
Servicios de la Deuda	0	0
Interno	0	0
Externo	0	0
Otras Aplicaciones de Financiamiento	0	0
Flujos netos de Efectivo por Actividades de Financiamiento	0	0
Incremento/Disminución Neta en el Efectivo y Equivalentes el Efectivo	1,373,440	-7,889,869
Efectivo y Equivalentes al Efectivo al inicio del Ejercicio	5,400,264	11,726,327
Efectivo y Equivalentes al Efectivo al final del Ejercicio	6,773,703	3,836,458

Bajo protesta de decir verdad declaramos que los Estados Financieros y sus Notas son razonablemente correctos y responsabilidad del emisor



CP. GISELA DE LEÓN SALINAS
 JEFA DE RECURSOS FINANCIEROS

M.C. ALEJANDRO VALDES AGUIRRE
 DIRECTOR GENERAL



 C.P. SILVIA CORDOVA MENCHACA
 SUBDIRECTORA ADMINISTRATIVA


Información de Periodos Intermedios
Estado Analítico del Activo
Del 1 de Abril al 30 de Junio de 2018
(Pesos)


Ente Público: Instituto Tecnológico de Estudios Superiores de la Región Carbonífera

Concepto	Saldo Inicial 1	Cargos del Periodo 2	Abonos del Periodo 3	Saldo Final 4 = (1+2-3)	Variación del Periodo (4-1)
ACTIVO					
Activo Circulante	6,927,920	43,743,987	43,521,989	7,149,918	221,998
Efectivo y Equivalentes	6,548,373	26,308,229	26,082,899	6,773,703	225,330
Derechos a Recibir Efectivo o Equivalentes	367,837	17,181,758	17,210,930	338,665	-29,172
Derechos a Recibir Bienes o Servicios	11,710	254,000	228,160	37,550	25,840
Inventarios	0	0	0	0	0
Almacenes	0	0	0	0	0
Estimación por Pérdida o Deterioro de Activos Circulantes	0	0	0	0	0
Otros Activos Circulantes	0	0	0	0	0
Activo No Circulante	35,467,420	672,616	1,432,807	34,707,229	-760,190
Inversiones Financieras a Largo Plazo	0	0	0	0	0
Derechos a Recibir Efectivo o Equivalentes a Largo Plazo	0	0	0	0	0
Bienes Inmuebles, Infraestructura y Construcciones en Proceso	23,192,105	278,370	0	23,470,476	278,370
Bienes Muebles	42,209,762	394,246	0	42,604,009	394,246
Activos Intangibles	0	0	0	0	0
Depreciación, Deterioro y Amortización Acumulada de Bienes	-29,934,448	0	1,432,807	-31,367,255	-1,432,807
Activos Diferidos	0	0	0	0	0
Estimación por Pérdida o Deterioro de Activos no Circulantes	0	0	0	0	0
Otros Activos no Circulantes	0	0	0	0	0
TOTAL DEL ACTIVO	42,395,339	44,416,604	44,954,796	41,857,147	-538,192

Bajo protesta de decir verdad declaramos que los Estados Financieros y sus Notas son razonablemente correctos y responsabilidad del emisor


CP. GISELA DE IRON SALINAS
JEFA DE RECURSOS FINANCIEROS


M.C. ALEJANDRO VALENZUELA
DIRECTOR GENERAL



CP. SILVIA CONDOVA MENCHACA
SUBDIRECTORA ADMINISTRATIVA


Información de Periodos Intermedios
 Estado Analítico de la Deuda y Otros Pasivos
 Del 1 de Abril al 30 de Junio de 2018
 (Pesos)

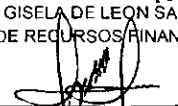
Ente Público: Instituto Tecnológico de Estudios Superiores de la Región Carbonífera

Denominación de las Deudas	Moneda de Contratación	Institución o País Acreedor	Saldo Inicial del Periodo	Saldo Final del Periodo
DEUDA PÚBLICA				
Corto Plazo				
Deuda Interna			0	0
Instituciones de Crédito	Peso	México	0	0
Títulos y Valores	Peso	México	0	0
Arrendamientos Financieros	Peso	México	0	0
Deuda Externa			0	0
Organismos Financieros Internacionales	Peso	México	0	0
Deuda Bilateral	Peso	México	0	0
Títulos y Valores	Peso	México	0	0
Arrendamientos Financieros	Peso	México	0	0
Subtotal a Corto Plazo			0	0
Largo Plazo				
Deuda Interna			0	0
Instituciones de Crédito	Peso	México	0	0
Títulos y Valores	Peso	México	0	0
Arrendamientos Financieros	Peso	México	0	0
Deuda Externa			0	0
Organismos Financieros Internacionales	Peso	México	0	0
Deuda Bilateral	Peso	México	0	0
Títulos y Valores	Peso	México	0	0
Arrendamientos Financieros			0	0
Subtotal a Largo Plazo			0	0
Otros Pasivos	Peso	México	5,572,009	8,317,872
Total Deuda y Otros Pasivos			5,572,009	8,317,872

Bajo protesta de decir verdad declaramos que los Estados Financieros y sus Notas son razonablemente correctos y responsabilidad del emisor.


 CP. GISELA DE LEON SALINAS
 JEFA DE RECURSOS FINANCIEROS


 C.P. SILVIA CORDOVA MENCHACA
 SUBDIRECTORA ADMINISTRATIVA


 M.C. ALEJANDRO VALDES AGUIRRE
 DIRECTOR GENERAL

INSTITUTO TECNOLÓGICO DE ESTUDIOS SUPERIORES DE LA REGIÓN CARBONÍFERA DR. ROGELIO MONTEMAYOR SEGUY



INFORME SOBRE PASIVOS CONTINGENTES


Correspondiente al Segundo trimestre 2018

Total de pasivos contingentes

0

Al 30 de Junio del 2018 el Instituto Tecnológico de Estudios Superiores de la Región Carbonífera; Dr. Rogelio Montemayor Seguy, no cuenta con demandas laborales.

"Bajo protesta de decir verdad declaramos que los Estados Financieros y sus Notas son razonablemente correctos y responsabilidad del emisor"


C.P. GISELA DE LEÓN SALINAS
JEFA DEP RECURSOS FINANC.


M.A. SILVIA CORDOVA MENCHACA
SUBDIRECTORA ADMINISTRATIVA


M.C. ALEJANDRO MERCED VALDÉS AGUIRRE
DIRECTOR GENERAL

**INSTITUTO TECNOLÓGICO DE ESTUDIOS SUPERIORES
DE LA REGIÓN CARBONÍFERA, DR. ROGELIO MONTEMAYOR SEGUY
POR EL PERIODO DEL 1° DE ENERO AL 30 DE JUNIO 2018**

NOTAS A LOS ESTADOS FINANCIEROS

Con el propósito de dar cumplimiento a los artículos 46 y 49 de la Ley General de Contabilidad Gubernamental, se presentan las notas a los estados financieros de INSTITUTO TECNOLÓGICO DE ESTUDIOS SUPERIORES DE LA REGIÓN CARBONIFERA, DR. ROGELIO MONTEMAYOR SEGUY, de los rubros aplicables.

Se presentan los tres tipos de notas que acompañan a los estados financieros a saber:

- a) Notas de desglose a los estados financieros;
- b) Notas de memoria a los estados financieros;
- c) Notas de gestión administrativa a los estados financieros;

a) NOTAS DE DESGLOSE

I.- NOTAS AL ESTADO DE SITUACIÓN FINANCIERA

ACTIVO

ESF-01 EFECTIVO Y EQUIVALENTES

Se informa acerca de los fondos con afectación específica, el tipo y monto de los mismos; de las inversiones financieras y se revela su tipo y monto, su clasificación en corto y largo plazo separando aquéllas que su vencimiento es menor a 3 meses.

BANCO	CUENTA	SALDOS 30/06/2018	SALDOS 31/03/2018	DISPONIBILIDAD
Scotiabank Inverlat	19000703087 (Propios)	\$ 301,496.83	\$ 261,217.17	amplia
Scotiabank Inverlat	19000703117 (Estado)	1,320,806.00	2,852,891.42	amplia
Scotiabank Inverlat	19000703354 (Federal)	1,457,109.81	262,320.99	amplia
Scotiabank Inverlat	1901550438 (Federal PROEXOE)	998,557.42	1,272,814.61	amplia
Scotiabank Inverlat	1901550446 (Estado FNE)	0.00	0.00	amplia
Scotiabank Inverlat	19001561391 (Fed.Cominsa)	402,000.40	139,084.48	amplia
Banamex	70032113725 (Fed.Prodep)	88.01	88.01	amplia
Scotiabank Inverlat	19001570188 (inclusión)	138,557.54	138,534.07	amplia
Scotiabank Inverlat	19001570196 (Estado)	0.00	0.32	amplia
Scotiabank Inverlat	76179729 (Inversión)	2,155,087.15	1,621,421.66	Corte diario inversión
SALDOS		6,773,703.16	6,548,372.73	

- (1) En esta cuenta se depositan los ingresos propios de la Institución y se obtienen por concepto de inscripciones, constancias, fichas de admisión, exámenes.
- (2) En esta cuenta se depositan los recursos estatales; los cuales, se utilizan generalmente en el pago de nómina, Seguro social e INFONAVIT
- (3) En esta cuenta se depositan los recursos provenientes de la Federación, los que se utilizan en pago de nómina y gastos de operación.
- (4) (5) (6) (7) (8) (9) En estas cuentas se depositan los recursos provenientes de la federación por proyectos aprobados por el Instituto Nacional del Emprendedor, PROEXOE, COMIMSA, PRODEP.
- (10) El vencimiento de la cuenta de inversión es diario.

ESF-02 DERECHOS A RECIBIR EFECTIVO Y EQUIVALENTES Y BIENES O SERVICIOS POR RECIBIR.

Por tipo de contribución se informará el monto que se encuentre pendiente de cobro y por recuperar de hasta cinco ejercicios anteriores, asimismo se deberán considerar los montos sujetos a algún tipo de juicio con una antigüedad mayor a la señalada y la factibilidad de cobro.

ESF-03 DERECHOS A RECIBIR EFECTIVO Y EQUIVALENTES

Se informa, de manera agrupada, los derechos a recibir efectivo y equivalentes, y bienes o servicios a recibir, (excepto cuentas por cobrar de contribuciones o fideicomisos que se encuentran dentro de inversiones financieras, participaciones y aportaciones de capital) en una desagregación por su vencimiento en días a 90, 180, menor o igual a 365 y mayor a 365. Adicionalmente, se informa de las características cualitativas relevantes que le afecten a estas cuentas.

DESCRIPCION DE LA CUENTA	SALDOS 30/06/2018	SALDOS 30/06/2017	VENCIMIENTO
SUBSIDIO AL EMPLEO	\$ 2,337.71	2,513.80	Menor a 90 días
ANTICIPOS A EMPLEADOS	0.00	0.00	Menor a 90 días
SALDO A FAVOR IMPUESTOS	0.00	0.00	Menor a 90 días
GASTOS A COMPROBAR	5,399.00	12,099.01	Menor a 90 días
INGRESOS POR RECUPERAR	114,250.00	125,000.00	Menor a 90 días
DEUDORES POR FONDOS ROTARIOS	4,000.00	3,999.50	Menor a 90 días
PRESTAMOS A EMPLEADOS	212,677.87	165,234.58	Menor a 90 días
ANTICIPO A PROVEEDORES	37,550.00	0.00	Menor a 90 días
TOTAL	376,214.58	308,846.89	

ESF-04 DISPONIBLES PARA SU TRANSFORMACIÓN O CONSUMO (INVENTARIOS).

Esta nota no le aplica al Instituto. Ya que no realiza ningún proceso de transformación y/o elaboración de bienes.

ESF-05 ALMACENES.

Esta nota no le aplica al Instituto. La cuenta de Almacén se utilizó hasta el 31 de julio 2014.

ESF-06 INVERSIONES FINANCIERAS.

Esta nota no le aplica al Instituto. Ya que la inversión no tiene fideicomisos.

ESF-07 INVERSIONES FINANCIERAS. Cont.

Esta nota no le aplica al Instituto, ya que no tenemos inversiones financieras.

ESF 08 BIENES MUEBLES, INMUEBLES E INTANGIBLES

Se informa de manera agrupada por cuenta, los rubros de Bienes Muebles e Inmuebles, el monto de la depreciación del ejercicio y la acumulada, el método de depreciación, tasas aplicadas y los criterios de aplicación de los mismos. Asimismo, se informa de las características significativas del estado en que se encuentren los activos.

CUENTA	DESCRIPCION	MONTO	DEPRECIACION 2018	DEPRECIACION ACUMULADA	VALOR LIBROS 30/06/2018	TASA APLICADA	METODD DE DEPRE UTILIZADO
1231	TERRENOS	3,346,500.00			3,346,500.00		
1233	EDIFICIOS NO RESIDENCIAL	20,123,975.51	324,229.87	5,490,071.13	14,309,674.51	3.3	LINEA RECTA
12411	MUEBLES DE OFICINA Y EST	1,477,307.80	57,193.23	538,924.59	881,189.98	10	LINEA RECTA
12412	MUEBLES, EXCEPTO DE OFIC	33,484.05	-	-	33,484.05		
12413	EQUIPO DE COMPUTO Y TEC	9,069,886.24	1,009,250.66	4,545,192.81	3,515,445.51	33.39	LINEA RECTA
12419	OTROS MOBILIARIOS Y EQU	992,771.09	46,714.42	481,693.71	464,362.96	10	LINEA RECTA
12421	EQUIPOS Y APARATOS AUDI	1,867,059.94	50,619.10	1,723,425.30	93,015.54	33.39	LINEA RECTA
12429	OTRO MOBILIARIO Y EQUIPO	94,096.52	5,682.49	51,311.14	37,102.89	20	LINEA RECTA
12431	EQUIPO MEDICO Y DE LABO	10,760.00	-	10,760.00	-	20	LINEA RECTA
12432	INSTRUMENTAL MEDICO Y D	32,800.00	-	32,800.00	-	20	LINEA RECTA
12441	AUTOMOVILES Y CAMIONES	6,127,978.09	583,207.80	3,282,916.19	2,261,854.10	20	LINEA RECTA
12442	CARROCERIAS Y REMOLQUES	60,799.90	6,079.99	23,993.24	30,726.67	20	LINEA RECTA
12462	MAQUINARIA Y EQUIPO IND	4,417,429.28	218,065.81	368,189.14	3,831,174.33	10	LINEA RECTA
12464	SISTEMAS DE AIRE ACONDIC	3,327,082.45	129,968.05	1,403,969.61	1,793,144.79	10	LINEA RECTA
12465	EQUIPO DE COMUNICACIÓN	50,407.80	2,520.39	3,780.59	44,106.82	10	LINEA RECTA
12466	EQUIPO DE GENERACION EL	1,254,031.59	58,074.25	265,073.44	930,883.90	10	LINEA RECTA
12467	HERRAMIENTAS Y MAQUINA	13,701,034.50	392,996.90	10,227,284.85	3,080,752.75	10	LINEA RECTA
12469	OTROS EQUIPOS	87,079.30	4,183.22	29,085.58	53,810.50	10	LINEA RECTA
	TOTAL	66,074,484.06	2,888,786.18	28,478,471.32	34,707,229.30		

ESF-09 BIENES INTANGIBLES

DESCRIPCION	MONTO	AMORTIZACION DEL EJERCICIO	AMORTIZACION ACUMULADA	TASA APLICADA	METODO APLICADO

Esta nota no le aplica al Instituto. Ya que no se cuenta con rubros de activos intangibles y diferidos.

ESF-10 ESTIMACIONES Y DETERIOROS.

Esta nota no le aplica al Instituto. Ya que no se registran estimaciones ni deterioros.

ESF-11 OTROS ACTIVOS.

De las cuentas de otros activos se informa por tipo circulante o no circulante, los montos totales asociados y sus características cualitativas significativas que les impacten financieramente.

Al cierre del trimestre no hay saldos en otras cuentas de Activo.

PASIVO

ESF-12 CUENTAS Y DOCUMENTOS POR PAGAR

Se elabora una relación de las cuentas y documentos por pagar en una desagregación por su vencimiento en días a 90, 180, menor o igual a 365 y mayor a 365. Asimismo, se informa sobre la factibilidad del pago de dichos pasivos.

PROVEEDORES A CORTO PLAZO	SALDOS 30/06/2018	SALDOS 30/06/2017	VENCIMIENTO
INSTITUTO MEXICANO DEL SEGURO	\$ 1,735,134.46	\$1,947,255.18	Menor de 90 días
TESORERÍA DE LA FEDERACIÓN	531,560.81	958,567.17	Menor de 90 días
OTROS PASIVOS	132,511.97	171,872.59	Menor de 90 días
FONDOS EN ADMON C.P	872,140.83		Menor de 90 días
PROVISIÓN DE AGUINALDO	1,500,000.00	1,500,000.00	Menor de 365 días
PROVISIÓN ESTIMULO DESEMPEÑO DOCENTE	3,546,524.00	1,068,536.10	Menor de 365 días

ESF-13 FONDOS DE BIENES DE TERCEROS EN ADMINISTRACIÓN.

Esta nota no le aplica al Instituto. Ya que no se cuenta con recursos localizados en Fondos de Bienes de Terceros en Administración y/o Garantía a corto y largo plazo.

ESF-14 PASIVOS DIFERIDOS.

Esta nota no le aplica al ente público. Ya que no se cuenta con saldo de pasivos diferidos al cierre del trimestre.

II.- NOTAS AL ESTADO DE ACTIVIDADES

EA-01 Ingresos

Se informa los ingresos al 30 de Junio, correspondientes al segundo trimestre 2018, los cuales se integran como sigue:

CONCEPTO	MONTO	PORCENTAJE
PARTICIPACIONES FEDERALES	\$ 8,072,029.00	49.19 %
PARTICIPACIONES ESTATALES	6,746,813.76	41.12 %
PARTICIPACIONES PROYECTO FNE	0.00	0.00 %
PARTICIPACIONES FEDERALES PROEXO	0.00	0.00 %
PARTICIPACIONES FEDERALES PRODEP	0.00	0.00 %
PARTICIPACIONES FEDERALES COMIMSA	319,640.00	1.95 %
INGRESOS PROPIOS	1,258,952.83	7.67%
OTROS INGRESOS	13,263.73	0.07%
TOTAL INGRESOS 2018	16,410,699.32	100.00 %

Los ingresos propios se integran como sigue:

Renta de papelería	4,000.00
Rendimientos	33,737.88
Becas socioeconómicas	19,800.00
Becas por trabajador	85,800.00
Becas por familiar	194,700.00
Becas de excelencia	151,800.00
Curso de Verano de inglés	170,446.66
Cursos de Invierno de Inglés	400.00
Proyecto de incubadora	3,400.00
Cambio de Especialidad	220.00
Certificado parcial	630.00
Constancias	11,500.00
Kardex del Alumno	1,790.00
Credencial ITSRC Extravío	660.00
Credencial ITSRC	370.00
Tramites de Titulación	327,775.10
Examen de Admisión	106,866.64
Curso de inducción	12,400.00
Inscripcion	2,633.47
Inscripcion tardías	19,200.00
Diplomado de inglés (alumnos no titulados)	11,246.64
Cursos de Inglés (Personal Extremo)	1,700.00
Cursos de Inglés (estudiantes externos)	26,695.12
Cursos de Inglés (Ex Alumnos no Titulados)	8,250.00
Cursos de Inglés (Hijos de trabajadores del ITSRC)	692.00
Cursos de Inglés (2 o mas Hermanos)	2,000.00
Examen TOEFL ITP	48,733.32
Examen TOEFL Personal externo	6,000.00
Libro de Inglés	3,406.00
Cuota por viaje de estudios	2,100.00
TOTAL INGRESOS PROPIOS	1,258,952.83

EA-01 Ingresos Acumulativos

Se informa los ingresos acumulados al 30 de Junio 2018, los cuales se integran como sigue:

CONCEPTO	MONTO	PORCENTAJE
PARTICIPACIONES FEDERALES	\$ 16,692,643.00	45.70 %
PARTICIPACIONES ESTATALES	13,493,627.52	36.95 %
PARTICIPACIONES PROYECTO FNE	138,500.00	0.38 %
PARTICIPACIONES FEDERALES PROEXOE	0.00	0.00 %
PARTICIPACIONES FEDERALES PRODEP	0.00	0.00 %
PARTICIPACIONES FEDERALES COMIMSA	319,640.00	0.87 %
INGRESOS PROPIOS	5,861,976.69	16.05%
OTROS INGRESOS	17,983.99	0.05%
TOTAL INGRESOS 2018	36,524,371.20	100.00 %

Los ingresos propios al 30 de junio se integran como sigue:

Renta de papelería	4,000.00
RendimientoS	53,858.38
Cursos a empresas	76,178.67
Becas socioeconómicas	19,800.00
Becas por trabajador	85,800.00
Becas por familiar	194,700.00
Becas de excelencia	151,800.00
Curso de Verano de inglés	170,446.66
Cursos de Invierno de Ingles	3,700.00
Reposicion de Horarios	75.00
Proyecto de incubadora	4,000.00
Cambio de Especialidad	1,900.00
Revalidación de materias	735.00
Certificado parcial	945.00
Constancias	29,155.00
Kardex del Alumno	3,995.00
Credencial ITSRC Extravio	1,210.00
Credencial ITSRC	825.00
Credencial de biblioteca	15.00
Cambio de Horarios Altas y Bajas	27,335.00
Tramites de Titulacion	446,962.18
Examen global	4,725.00
Examen Especial	1,260.00
Examen de Admision	206,666.64
Curso de inducción	12,800.00
Inscripcion	3,068,533.34
Inscripcion tardias	464,536.00
Diplomado de inglés (alumnos no titulados)	235,740.00
Cursos de Ingles (Alumnos ITESRC)	40,006.00
Cursos de Ingles (Personal Extrerno)	22,958.34
Cursos de Ingles (estudiantes externos)	226,391.99
Cursos de Ingles (Ex Alumnos no Titulados)	14,390.00
Cursos de Ingles (Hijos de trabajadores del ITESRC)	9,923.17
Cursos de Ingles (2 o mas Hermanos)	33,900.00
Examen TOEFL ITP	69,983.32
Examen TOEFL Personal externo	6,000.00
Libro de Ingles	164,227.00
Multas Centro de Informacion	400.00
Cuota por viaje de estudios	2,100.00
TOTAL INGRESOS PROPIOS	5,861,976.69

EA-02 OTROS INGRESOS TRIMESTRAL

Se informa, de manera agrupada, el tipo, monto y naturaleza de la cuenta de otros ingresos, así mismo se informa de sus características significativas.

CONCEPTO	MONTO	PORCENTAJE
FALTAS Y RETARDOS	\$ 9,863.94	74.37 %
RENDIMIENTOS	3,399.79	25.63 %
TOTAL OTROS INGRESOS	\$ 13,263.73	100%

EA-02 OTROS INGRESOS ACUMULADOS

Se informa, de manera agrupada, el tipo, monto y naturaleza de la cuenta de otros ingresos, así mismo se informa de sus características significativas.

CONCEPTO	MONTO	PORCENTAJE
FALTAS Y RETARDOS	\$ 12,426.97	69.10 %
RENDIMIENTOS	5,557.02	30.90 %
TOTAL OTROS INGRESOS	\$ 17,983.99	100%

EA-03 GASTOS Y OTRAS PÉRDIDAS. TRIMESTRAL

Se informa de las cuentas de gastos de funcionamiento, transferencias, subsidios y otras ayudas, participaciones y aportaciones, otros gastos y pérdidas extraordinarias, así como los ingresos y gastos extraordinarios, que en lo individual representen el 10% o más del total de los gastos.

El total de gastos de operación del segundo trimestre 2018 ascienden a \$ 18'250,438.89; por lo que los gastos superiores al 10% del total son:

Descripción	Monto	% Gasto Total
GASTOS DE FUNCIONAMIENTO	17,740,658.89	
SERVICIOS PERSONALES	14,378,410.36	78.78%
MATERIALES Y SUMINISTROS	1,091,872.63	5.98%
SERVICIOS GENERALES	2,270,375.90	12.44%
TRANSFERENCIAS, ASIGNACIONES, SUBSIDIOS Y OTRAS AYUDAS SOCIALES	509,780.00	2.80%
TOTAL GASTOS Y OTRAS PÉRDIDAS DEL 1 DE ABRIL AL 30 DE JUNIO DE 2018	18,250,438.89	100.00%

(1)

(1) CORRESPONDE A LOS GASTOS NORMALES POR PAGO DE NÓMINA A LOS EMPLEADOS DEL INSTITUTO POR EL PERÍODO REFERIDO DEL 01 DE ABRIL AL 30 DE JUNIO 2018

EA-03 GASTOS Y OTRAS PÉRDIDAS. ACUMULATIVO

Se informa de las cuentas de gastos de funcionamiento, transferencias, subsidios y otras ayudas, participaciones y aportaciones, otros gastos y pérdidas extraordinarias, así como los ingresos y gastos extraordinarios, que en lo individual representen el 10% o más del total de los gastos.

El total de gastos de operación al 30 de Junio 2018 ascienden a \$ 34'237,817.99; por lo que los gastos superiores al 10% del total son:

Descripción	Monto	% Gasto Total
GASTOS DE FUNCIONAMIENTO	33,699,717.99	
SERVICIOS PERSONALES	27,910,548.68	81.52%
MATERIALES Y SUMINISTROS	1,696,118.46	4.95%
SERVICIOS GENERALES	4,093,050.85	11.95%
TRANSFERENCIAS, ASIGNACIONES, SUBSIDIOS Y OTRAS AYUDAS SOCIALES	538,100.00	1.58%
TOTAL GASTOS Y OTRAS PÉRDIDAS DEL 1 DE ENERO AL 30 DE JUNIO DE 2018	34'237,817.99	100.00%

(1)

(1) CORRESPONDE A LOS GASTOS NORMALES POR PAGO DE NÓMINA A LOS EMPLEADOS DEL INSTITUTO POR EL PERÍODO REFERIDO DEL 01 DE ENERO AL 30 DE JUNIO 2018

III.- NOTAS AL ESTADO DE LA VARIACIÓN EN LA HACIENDA PÚBLICA

EVHP-01 PATRIMONIO CONTRIBUIDO

Se informa de manera agrupada, acerca de las modificaciones al patrimonio contribuido por tipo, naturaleza y monto.

Denominación	Importe
APORTACIONES	32,071,213.76
ACTUALIZACIÓN AL PATRIMONIO	(3,282,412.60)
Patrimonio Contribuido Actual	28,788,801.16

EVHP-02 PATRIMONIO GENERADO

Se informa de manera agrupada, acerca del monto y procedencia de los recursos que modifican al patrimonio generado.

Denominación	Importe
RESULTADO DEL EJERCICIO	(0.00)
RESULTADO DE EJERCICIOS ANTERIORES	22,293,358.51
CAMBIOS ERRORES CONTABLES	(16,940,652.79)
Patrimonio Generado Actual	\$ 5,352,705.72

IV.- NOTAS AL ESTADO DE FLUJO DE EFECTIVO

EFE-01 EFECTIVO Y EQUIVALENTES

El análisis de los saldos inicial y final que figuran en la última parte del Estado de Flujo de Efectivo en la cuenta de efectivo y equivalentes es como sigue:

CONCEPTO	30/06/2018	01/04/2018
EFECTIVO	\$0.00	\$0.00
BANCOS/TESORERÍA	\$4,618,616.01	4,926,951.07
BANCOS/DEPENDENCIAS Y OTROS	\$0.00	\$0.00
INVERSIONES TEMPORALES (HASTA 3 MESES)	\$2,155,087.15	\$1,621,421.66
FONDOS CON AFECTACIÓN ESPECÍFICA	\$0.00	\$0.00
DEPÓSITOS DE FONDOS DE TERCEROS EN GARANTÍA Y/O ADMINISTRACIÓN	\$0.00	\$0.00
OTROS EFECTIVOS Y EQUIVALENTES	\$0.00	\$0.00
TOTAL EFECTIVO Y EQUIVALENTES	\$ 6,773,703.16	\$ 6,548,372.73

EFE-02 ADQUISICIONES DE BIENES

Se detallan las adquisiciones de bienes muebles e inmuebles con su monto global y, en su caso, el porcentaje de estas adquisiciones que fueron realizadas mediante subsidios de capital del sector central. Adicionalmente, revelar el importe de los pagos que durante el período se hicieron por la compra de los elementos citados.

DESCRIPCIÓN	SEGUNDO TRIMESTRE	ENERO-DICIEMBRE
EDIFICIOS NO RESIDENCIALES	\$ 278,370.07	\$ 761,780.13
EQUIPO DE COMPUTO	222,372.00	1,275,536.00
MOBILIARIO	157,982.21	157,982.21
MAQUINARIA	9,769.04	9,769.04
OTROS ACTIVOS	4,123.17	4,123.17
TOTAL ADQUISICIONES	\$ 672,616.49	\$ 2,209,190.55

EFE-03 CONCILIACIÓN DE LOS FLUJOS DE EFECTIVO NETOS.

Conciliación de los Flujos de Efectivo Netos de las Actividades de Operación y la cuenta de Ahorro/Desahorro antes de Rubros Extraordinarios.

	01/04/2017 AL 30/06/2017	01/04/2018 AL 30/06/2018
Ahorro/Desahorro antes de rubros Extraordinarios	2,246,748.89	2,250,174.53
<i>Movimientos de partidas (o rubros) que no afectan al efectivo.</i>		
Depreciación	1,187,902.00	1,432,806.84
Amortización		
Incrementos en las provisiones	750,000.00	750,000.00
Incremento en inversiones producido por revaluación		
Ganancia/pérdida en venta de propiedad, planta y equipo		
Incremento en cuentas por cobrar	308,846.89	67,367.69
Disminución en cuentas por cobrar		
Partidas extraordinarias		

V.- CONCILIACIÓN ENTRE LOS INGRESOS PRESUPUESTARIOS Y CONTABLES, ASÍ COMO ENTRE LOS EGRESOS PRESUPUESTARIOS Y LOS GASTOS CONTABLES.

EFE-04 TRIMESTRAL

La conciliación se presenta atendiendo a lo dispuesto por el Acuerdo por el que se emite el formato de conciliación entre los ingresos presupuestarios y contables, así como entre los egresos presupuestarios y los gastos contables.

INSTITUTO TECNOLÓGICO DE ESTUDIOS SUPERIORES DE LA REGIÓN CARBONIFERA; DR. ROGELIO MONTEMAYOR SEGUY CONCILIACIÓN ENTRE LOS INGRESOS PRESUPUESTALES Y CONTABLES Correspondiente al 1° Abril al 30 de Junio del 2018 (Cifras en pesos)		
1.INGRESOS PRESUPUESTARIOS:		16,410,698.52
2.MÁS INGRESOS CONTABLES NO PRESUPUESTARIOS:	0.00	
Incremento por variación de inventarios		
Disminución del exceso de estimaciones por		
Pérdida o deterioro u obsolescencia		
Disminución del exceso de provisiones		
Otros Ingresos y beneficios varios		
Otros Ingresos contables no presupuestarios		
3.MENOS INGRESOS PRESUPUESTARIOS NO CONTABLES		0.00
Productos de capital		
Aprovechamientos capital		
Ingresos derivados de financiamientos		
Otros ingresos presupuestarios no contables		
4.INGRESOS CONTABLES		16,410,698.52

EFE-05 TRIMESTRAL

**INSTITUTO TECNOLÓGICO DE ESTUDIOS SUPERIORES DE LA REGIÓN CARBONÍFERA; DR.
ROGELIO MONTEMAYOR SEGUY**

**Conciliación entre los Egresos Presupuestarios y los Gastos Contables
Del 01 de Abril al 30 de Junio del 2018**

1. Total de egresos (presupuestarios)		18'923,055.38
2. Menos egresos presupuestarios no contables		672,616.49
Mobiliario y equipo de administración	380,354.21	
Mobiliario y equipo educacional y recreativo	0.00	
Equipo e instrumental médico y de laboratorio	0.00	
Vehículos y equipo de transporte	0.00	
Equipo de defensa y seguridad	0.00	
Maquinaria, otros equipos y herramientas	13,892.21	
Otros bienes muebles	0.00	
Bienes inmuebles	278,370.07	
Activos intangibles	0.00	
Obra pública en bienes propios	0.00	
Acciones y participaciones de capital	0.00	
Compra de títulos y valores	0.00	
Inversiones en fideicomisos, mandatos y otros análogos	0.00	
Provisiones para contingencias y otras erogaciones especiales	0.00	
Amortización de la deuda pública		
Adeudos de ejercicios fiscales anteriores (ADEFAS)		
Otros Egresos Presupuestales No Contables		
3. Más gastos contables no presupuestales	0.00	1'432,806.84
Estimaciones, depreciaciones, deterioros, obsolescencia y amortizaciones	1'432,806.84	
Provisiones	0.00	
Disminución de inventarios	0.00	
Aumento por insuficiencia de estimaciones por pérdida o deterioro u obsolescencia	0.00	
Aumento por insuficiencia de provisiones	0.00	
Otros Gastos	0.00	
Otros Gastos Contables No Presupuestales	0.00	
	0.00	
4. Total de Gasto Contable (4 = 1 - 2 + 3)		19'683,245.73

EA-04 ACUMULADA

La conciliación se presenta atendiendo a lo dispuesto por el Acuerdo por el que se emite el formato de conciliación entre los ingresos presupuestarios y contables, así como entre los egresos presupuestarios y los gastos contables.

INSTITUTO TECNOLÓGICO DE ESTUDIOS SUPERIORES DE LA REGIÓN CARBONIFERA; DR. ROGELIO MONTEMAYOR SEGUY		
CONCILIACIÓN ENTRE LOS INGRESOS PRESUPUESTARIOS Y CONTABLES		
Correspondiente al 1º Enero al 30 de Junio del 2018 (Cifras en pesos)		
1.INGRESOS PRESUPUESTARIOS:		36,524,370.40
2.MÁS INGRESOS CONTABLES NO PRESUPUESTARIOS:		
	0.00	0
Incremento por variación de inventarios		
Disminución del exceso de estimaciones por		
Pérdida o deterioro u obsolescencia		
Disminución del exceso de provisiones		
Otros Ingresos y beneficios varios		
Otros Ingresos contables no presupuestarios	0	
3.MENOS INGRESOS PRESUPUESTARIOS NO CONTABLES		0.00
Productos de capital		
Aprovechamientos capital		
Ingresos derivados de financiamientos		
Otros ingresos presupuestarios no contables		
4.INGRESOS CONTABLES		36,524,370.40

**INSTITUTO TECNOLÓGICO DE ESTUDIOS SUPERIORES DE LA REGIÓN CARBONÍFERA; DR.
ROGELIO MONTEMAYOR SEGUY**

Conciliación entre los Egresos Presupuestarios y los Gastos Contables

Del 01 de Enero al 30 de Junio del 2018

1. Total de egresos (presupuestarios)		36'447,008.54
2. Menos egresos presupuestarios no contables		2'209,190.55
Mobiliario y equipo de administración	1'433,518.21	
Mobiliario y equipo educacional y recreativo	0.00	
Equipo e instrumental médico y de laboratorio	0.00	
Vehículos y equipo de transporte	0.00	
Equipo de defensa y seguridad	0.00	
Maquinaria, otros equipos y herramientas	13,892.21	
Otros bienes muebles	0.00	
Bienes inmuebles	761,780.13	
Activos intangibles	0.00	
Obra pública en bienes propios	0.00	
Acciones y participaciones de capital	0.00	
Compra de títulos y valores	0.00	
Inversiones en fideicomisos, mandatos y otros análogos	0.00	
Provisiones para contingencias y otras erogaciones especiales	0.00	
Amortización de la deuda pública		
Adeudos de ejercicios fiscales anteriores (ADEFAS)		
Otros Egresos Presupuestales No Contables		
3. Más gastos contables no presupuestales	0.00	2'888,784.32
Estimaciones, depreciaciones, deterioros, obsolescencia y amortizaciones	2'888,784.32	
Provisiones	0.00	
Disminución de inventarios	0.00	
Aumento por insuficiencia de estimaciones por pérdida o deterioro u obsolescencia	0.00	
Aumento por insuficiencia de provisiones	0.00	
Otros Gastos	0.00	
Otros Gastos Contables No Presupuestales	0.00	
	0.00	
4. Total de Gasto Contable (4 = 1 - 2 + 3)		37'126,602.31

b) NOTAS DE MEMORIA**CO-01 CUENTAS DE ORDEN CONTABLE VALORES**

CUENTA	SALDO INICIAL	CARGOS	ABONOS	SALDO FINAL
7000.CUENTAS DE ORDEN CONTABLES	62,127,550.38	0.00	0.00	62,127,550.38
7700.INGRESOS (CUENTA PUENTE)	62,127,550.38	0.00	0.00	62,127,550.38
7701.INGRESOS EN TRANSITO	0.00	0.00	0.00	0.00
7701.01 INGRESOS EN TRANSITO	0.00	0.00	0.00	0.00
7703.ADEUDOS DEL ESTADO	62,127,550.38	0.00	0.00	62,127,550.38
7800.ADEUDOS (CUENTA PUENTE)	(62,127,550.38)	0.00	0.00	(62,127,550.38)
7801.ADEUDOS ALUMNOS	0.00	0.00	0.00	0.00
7801.01. ADEUDOS ALUMNOS	0.00	0.00	0.00	0.00
7803.ADEUDOS DEL ESTADO	(62,127,550.38)	0.00	0.00	(62,127,550.38)
7900. RESERVA	0.00	0.00	0.00	0.00
7901. RESERVA PARA ESTIMACIONES	0.00	0.00	0.00	0.00
7902. ESTIMACIONES EN RESERVA	0.00	0.00	0.00	0.00

CO-02 CUENTAS DE ORDEN PRESUPUESTALES.

CUENTA	SALDO INICIAL	CARGOS	ABONOS	SALDO FINAL
8000.CUENTAS DE ORDEN PRESUPUESTARIAS	0.00	430,451,962.30	430,451,962.30	0.00
8100.LEY DE INGRESOS	0.00	157,933,657.18	157,933,657.18	0.00
8110.LEY DE INGRESOS ESTIMADA	0.00	82,700,078.00	0.00	82,700,078.00
8120.LEY DE INGRESOS POR EJECUTAR	0.00	37,616,789.59	83,792,497.19	(46,175,707.60)
8130. MODIFICACIONES A LA LEY DE INGRESOS ESTIMADA	0.00	1,092,419.19	1,092,419.19	0.00
8140. LEY DE INGRESOS DEVENGADA	0.00	36,524,370.40	36,524,370.40	0.00
8150. LEY DE INGRESOS RECAUDADA	0.00	0.00	36,524,370.40	(36,524,370.40)

8.2 PRESUPUESTO DE EGRESOS	0.00	272,518,305.12	272,518,305.12	0.00
8.2.1 Presupuesto de Egresos Aprobado	0.00	0.00	84,612,872.29	(84,612,872.29)
8.2.2 Presupuesto de Egresos por Ejercer	0.00	108,368,016.41	59,193,063.05	49,174,953.36
8.2.3 Modificaciones al Presupuesto de Egresos Aprobado	0.00	23,755,144.12	23,755,144.12	0.00
8.2.4 Presupuesto de Egresos Comprometido	0.00	35,437,918.93	35,393,844.54	44,074.39
8.2.5 Presupuesto de Egresos Devengado	0.00	35,393,844.54	35,393,844.54	0.00
8.2.6 Presupuesto de Egresos Ejercido	0.00	35,393,844.54	34,169,536.58	1,224,307.96
8.2.7 Presupuesto de Egresos Pagado	0.00	34,169,536.58	0.00	34,169,536.58

CO-03 Aavales y garantías. No aplica

CO-04 Juicios. No aplica

CO-05 Contratos para Inversión Mediante Proyectos para Prestación de Servicios (PPS) y Similares. No aplica

CO-06 Presupuestarias:

Cuentas de ingresos. Se registran en las cuentas 7701 y 7801 los adeudos de los alumnos.

CO-07 Cuentas de egresos. Se registran en las cuentas 7901 y 7902 la Reserva de contingencias laborales

c) NOTAS DE GESTIÓN ADMINISTRATIVA

1. INTRODUCCIÓN

Los Estados Financieros de los entes públicos, proveen de información financiera a los principales usuarios de la misma, al Congreso y a los ciudadanos.

El objetivo del presente documento es la revelación del contexto y de los aspectos económicos-financieros más relevantes que influyeron en las decisiones del período, y que deberán ser considerados en la elaboración de los estados financieros para la mayor comprensión de los mismos y sus particularidades.

De esta manera, se informa y explica la respuesta del gobierno a las condiciones relacionadas con la información financiera de cada período de gestión; además, de exponer aquellas políticas que podrían afectar la toma de decisiones en períodos posteriores.

El Instituto Tecnológico de Estudios Superiores de la Región Carbonífera (Instituto) es un organismo público descentralizado de la Administración Pública del Estado de Coahuila, con personalidad jurídica y patrimonio propios, creado mediante Decreto publicado en el Periódico Oficial del Gobierno del Estado de Coahuila de fecha 22 de noviembre de 1991.

Conforme su constitución, el Instituto tiene por objeto, impartir e impulsar la educación superior tecnológica a nivel licenciatura, maestría y doctorado, así como cursos de actualización, especialización y superación académica, en sus modalidades escolar y extraescolar. Se imparten las siguientes carreras: Ingeniería Industrial, Ingeniería en Sistemas Computacionales, Ingeniería

Mecatrónica, Ingeniería Electromecánica, Ingeniería en Administración e Ingeniería Petrolera. Los programas de Ingeniería: Industrial, Sistemas Computacionales, Mecatrónica, Electromecánica, han sido acreditados por el Consejo para la Acreditación de la Enseñanza a la Ingeniería (CACEI) y Consejo Nacional de Acreditación de Informática y Computación (CONAIC), ambos organismos externos.

El ITESRC, identifica y declara un decálogo de valores institucionales con el objetivo de lograr un ambiente de trabajo adecuado entre los miembros de la organización que son importantes ya que existe una relación directa entre el desempeño de las actividades y los valores que adoptan las personas que las realizan.

MISIÓN *Formar en los/as estudiantes, habilidades y capacidades científicas, tecnológicas y humanísticas, con sólidas bases académicas, actitud analítica y crítica, dominio de una lengua extranjera; promoviendo la formación de profesionales emprendedores, competitivos, con respeto al medio ambiente y apego a los valores.*

VISIÓN *Ser una Institución de alto desempeño de educación superior tecnológica del estado de Coahuila de Zaragoza y mantener enlaces permanentes con los sectores: privado, público y social en el ámbito nacional e internacional para fortalecer el perfil profesional de los/as estudiantes y contribuir al desarrollo del país.*

DECÁLOGO DE VALORES:

1. **Respeto:** *actuación según convicciones y derechos propios sin dañar a los demás.*
2. **Responsabilidad:** *obligación para consigo mismo y para con los demás.*
3. **Disciplina:** *organización metódica de las tareas y cumplimiento exacto de los deberes.*
4. **Solidaridad:** *colaboración entre individuos para la búsqueda de un mismo objetivo.*
5. **Tenacidad:** *constancia para alcanzar el logro de los objetivos.*
6. **Honestidad:** *rectitud en el pensar, sentir y proceder.*
7. **Lealtad:** *fidelidad y compromiso de adhesión, sinceridad y honradez para con la institución.*
8. **Competitividad:** *capacidad de realizar las actividades con eficiencia y calidad.*
9. **Autenticidad:** *expresión fiel del pensamiento y sentimientos.*
10. **Ecofilia:** *uso responsable y conservación del medio ambiente*

2. PANORAMA ECONÓMICO Y FINANCIERO

Se informará sobre las principales condiciones económico- financieras bajo las cuales el ente público estuvo operando; y las cuales influyeron en la toma de decisiones de la administración; tanto a nivel local como federal.

a) Efectivo.- El efectivo se encuentra representado principalmente por fondos de inversión a la vista y depósitos bancarios valuados a su valor de mercado (costo más rendimiento acumulado).

b) Propiedades y equipo.- Las inversiones en propiedades y equipo se registran a su costo de adquisición o construcción, reconociendo la depreciación de los activos depreciables.

c) Ingresos y egresos.- Los ingresos se reconocen al momento del cobro y los gastos cuando se devengan.

d) Obligaciones laborales.- De conformidad con la Ley Federal de Trabajo, el Instituto tiene obligaciones por concepto de indemnizaciones y primas de antigüedad pagaderas a sus empleados que dejen de prestar sus servicios bajo determinadas circunstancias; reconociendo en cuentas de orden el pasivo laboral determinado en valuación actuarial.

Correlativamente, las relaciones laborales entre el Instituto y sus trabajadores se regirán por las disposiciones del Estatuto Jurídico para los Trabajadores al Servicio del Estado de Coahuila.

3. AUTORIZACIÓN E HISTORIA

Se informará sobre:

- a) Fecha de creación del ente.
- b) Principales cambios en su estructura.

El Instituto Tecnológico de Estudios Superiores de la Región Carbonífera inicia sus actividades el 10 de septiembre de 1991 con las carreras de Ingeniería Industrial y Licenciatura en Informática, iniciando su la construcción de su sede definitiva, en la propia Villa de Agujita, Municipio de Sabinas, Coahuila.

En 1993 es dada de alta la carrera de Ingeniería Electromecánica y en 1996 se abren dos carreras más: Ingeniería en Sistemas Computacionales e Ingeniería Electrónica. En agosto de 2003, se suma a la oferta educativa la carrera de Ingeniería Mecatrónica.

En septiembre de 2003 se logra la Certificación en la Norma ISO 9001:2000 certificando las funciones sustantivas de docencia, investigación, extensión y difusión de la cultura.

En abril del 2009 se recibe la visita del Profr. Humberto Moreira Valdés Gobernador del Estado, quien encabezó la ceremonia protocolaria para la imposición de nombre a nuestra casa de estudios, por lo que ahora portamos con orgullo el nombre del Dr. Rogelio Montemayor Seguy, y el 26 de abril del 2013, se decreta por parte del gobernador del estado el Lic. Rubén Ignacio Moreira Valdez como oficial dicho nombramiento.

En junio de 2008 se realiza con gran éxito el Primer Xtremotec Río, evento que nace con la intención de promover el deporte extremo en la región Carbonífera, así como inculcar entre la población en general, la cultura del cuidado y conservación de nuestros recursos naturales.

Cabe destacar nuestro sincero agradecimiento a todos los directores generales que en su momento contribuyeron con la gestión para el crecimiento institucional: Ing. José Claudio Tamez Sáenz, Ing. Argelia Bortoni González, Lic. Jesús Ciro López Dávila, Profr. e Ing. Ramiro Flores Morales y el M.C. Sergio Villarreal Cárdenas hasta el mes de abril del 2015, quedando como Directora Interina la M.C. Ethel Margarita Hernández Alemán quien cumplió cabalmente con la encomienda hasta el 24 de agosto que nombran al M.C Alejandro Merced Valdés Aguirre

Con la ardua labor de los directores y personal se ha logrado acreditar el 100% de las carreras ofrecidas y hasta la fecha se han mantenido al ser evaluadas por organismos externos nacionales.

Con ello, se puede decir que el 100% de sus alumnos, están inscritos en programas reconocidos por su buena calidad educativa.

Además gracias a su interés en lograr los más altos estándares en calidad educativa, se logra que esta casa de estudios sea reconocida a nivel nacional por cuatro años consecutivos, otorgándole el Reconocimiento SEP a la Calidad Educativa 2009 y 2010 y el Reconocimiento SEP a la Excelencia Educativa 2011 y 2012.

4. ORGANIZACIÓN Y OBJETO SOCIAL

Se informará sobre:

- a) Objeto social.
 - b) Principal actividad.
 - c) Ejercicio fiscal.
 - d) Régimen jurídico.
 - e) Consideraciones fiscales del ente: revelar el tipo de contribuciones que esté obligado a pagar o retener.
 - f) Estructura organizacional básica.
 - g) Fideicomisos, mandatos y análogos de los cuales es fideicomitente o fideicomisario.
-
- a) Objeto social; Conforme su constitución, el Instituto tiene por objeto impartir e impulsar la educación superior tecnológica a nivel licenciatura, maestría y doctorado, así como cursos de actualización, especialización y superación académica, en sus modalidades escolar y extraescolar. Se imparten las siguientes carreras: Ingeniería Industrial, Ingeniería en Sistemas Computacionales, Licenciatura en Informática, Ingeniería Mecatrónica, Ingeniería Electromecánica e Ingeniería en Administración. Los programas de Ingeniería: Industrial, Sistemas Computacionales, Mecatrónica, Electromecánica y Licenciatura en Informática, han sido acreditados por el Consejo para la acreditación de la Enseñanza a la Ingeniería (CACEI) y Consejo Nacional de Acreditación de Informática y Computación (CONAIC), ambos organismos externos.
 - b) Principal actividad; Desde su creación, este Instituto ha tenido como prioridad formar en los alumnos habilidades y capacidades científicas, tecnológicas y humanísticas con sólidas bases académicas, actitud analítica y crítica, dominio de una lengua extranjera; promoviendo la formación de profesionistas emprendedores, competitivos, con respeto al medio ambiente y apego a los valores cívicos y éticos; velando siempre por alcanzar la excelencia educativa. Con ese propósito el ITESRC, se compromete a brindar un servicio educativo de Calidad, centrado en el aprendizaje, para garantizar la aportación de profesionales que contribuyan al desarrollo sustentable de su entorno, a través de la mejora continua de sus procesos y funciones sustantivas de docencia, investigación, extensión y difusión de la cultura.
 - c) Ejercicio fiscal; Ejercicio 2018
 - d) Régimen jurídico; El Instituto Tecnológico de Estudios Superiores de la Región Carbonífera en su calidad de organismo público descentralizado de la Administración Pública del Estado, no es contribuyente del Impuesto Sobre la Renta, conforme al Título III de la Ley de la materia; sin embargo tiene la obligación de retener y enterar dicho impuesto y exigir la documentación que reúna los requisitos fiscales para su deducción en el Impuesto Sobre la Renta cuando haga pagos a terceros que estén obligados a ello en los términos de la Ley del Impuesto Sobre la Renta (LISR) y causara dicho impuesto en el caso que se determine remanente distribuibles por partidas establecidas en los dos últimos párrafos del artículo 79 de la Ley, enterando el impuesto a cargo que resulte de aplicar sobre dicho remanente distribuibles, la tasa máxima para aplicarse sobre el excedente del límite inferior que establece la tarifa contenida en el Artículo 152.

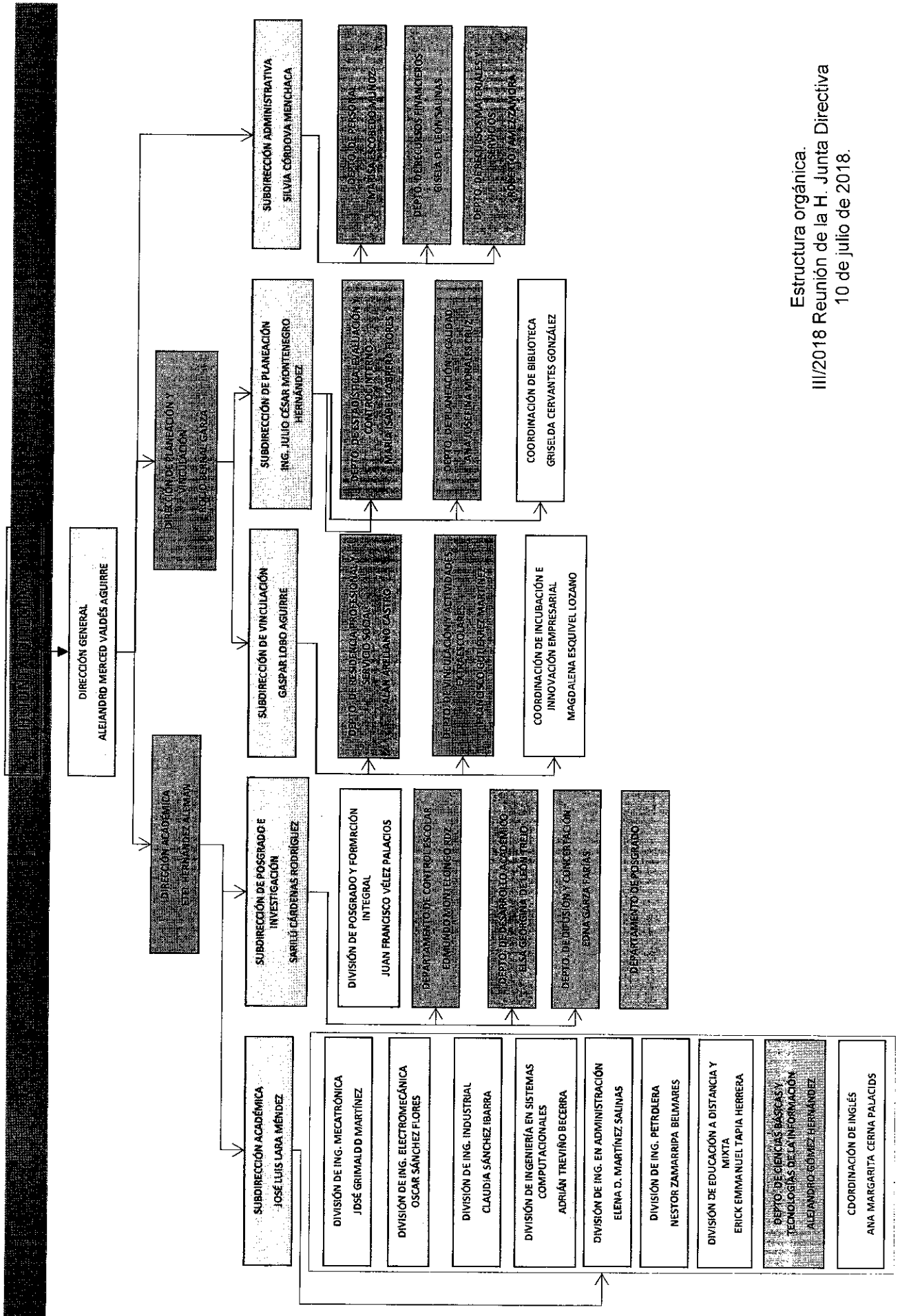
A partir del ejercicio 2014 el artículo 32-A el Código Fiscal de la Federación vigente no contempla a las personas morales con fines no lucrativos para que opten por presentar dictamen fiscal. En consecuencia, el Instituto no dictaminará sus Estados Financieros para efectos fiscales por el ejercicio 2015.

- e) Consideraciones fiscales del ente: revelar el tipo de contribuciones que esté obligado a pagar o retener.

Aún y cuando de conformidad con el artículo 79 citado, el Instituto no se considera contribuyente del ISR, pero tiene las siguientes obligaciones:

- Presentar la declaración y pago provisional mensual de retenciones del Impuesto Sobre la Renta (ISR) por sueldos y salarios.
- Presentar la declaración anual del ISR donde se informe sobre los pagos y retenciones de servicios profesionales.
- Presentar la declaración anual donde se informe sobre las retenciones de los trabajadores que recibieron sueldos y salarios y trabajadores asimilados a salarios.
- Presentar la declaración y pago provisional mensual del ISR por las retenciones realizadas a los trabajadores asimilados a salarios.
- Presentar la declaración informativa anual de Subsidio para el Empleo.
- Presentar la declaración y pago provisional mensual del ISR por las retenciones realizadas por servicios profesionales.

f). Estructura organizacional básica: (Anexo)



Estructura orgánica.
III/2018 Reunión de la H. Junta Directiva
10 de julio de 2018.

g).-Fideicomisos, mandatos y análogos de los cuales es fideicomitente o fideicomisario. No aplica.

5. BASES DE PREPARACIÓN DE LOS ESTADOS FINANCIEROS

Se informará sobre:

- a) Si se ha observado la normatividad emitida por el CONAC y las disposiciones legales aplicables.
- b) La normatividad aplicada para el reconocimiento, valuación y revelación de los diferentes rubros de la información financiera, así como las bases de medición utilizadas para la elaboración de los estados financieros; por ejemplo: costo histórico, valor de realización, valor razonable, valor de recuperación o cualquier otro método empleado y los criterios de aplicación de los mismos.
- c) Postulados básicos.

Las bases de preparación de los Estados Financieros del Instituto Tecnológico de Estudios Superiores de la Región Carbonífera; Dr. Rogelio Montemayor Seguy , aplican los Postulados Básicos de sustancia económica, entes públicos, existencia permanente, revelación suficiente, importancia relativa, registro e integración presupuestaria, devengo contable del ingreso, valuación, dualidad económica y consistencia. Sin embargo, aún se encuentran en fase de desarrollo de los diferentes rubros de la información financiera

d) Normatividad supletoria. En caso de emplear varios grupos de normatividades (normatividades supletorias), deberá realizar la justificación razonable correspondiente, su alineación con los PBCG y a las características cualitativas asociadas descritas en el MCCG (documentos publicados en el Diario Oficial de la Federación, agosto 2009).

No se aplica normatividad contable supletoria

e) Para las entidades que por primera vez estén implementando la base devengado de acuerdo a la Ley de Contabilidad, deberán:

- Revelar las nuevas políticas de reconocimiento;

Ingresos: Los ingresos se reconocen cuando se tiene el derecho de cobro o se devengan de acuerdo a los lineamientos emitidos por el CONAC

Con la finalidad de atender a los momentos contables del ingreso se consideran los siguientes lineamientos de registro:

- El momento contable del ingreso estimado es el que se aprueba anualmente por la Junta Directiva del Instituto (POA) e incluyen los ingresos propios, estatales y federales.
- El ingreso modificado consiste en incorporar en su caso, las modificaciones al ingreso aprobado.
- El ingreso devengado se realizará en los siguientes casos: o Cuando se cuente con los elementos que identifiquen el hecho imponible al deudor (acreditado o terceros) y que pueda establecer un importe, emitiendo un documento de pago, señalando fecha límite para realizarlo conforme a las leyes y lineamientos aplicables.
- Las participaciones se registrarán al momento de la percepción de los recursos.
- Las aportaciones federales se registran conforme al calendario de pago.
- Ingreso recaudado, es el momento que refleja el cobro en efectivo o cualquier otro medio de pago de los conceptos referidos en el clasificador por rubro de ingresos.

Egresos: Los egresos se encuentran reconocidos al costo histórico en el momento en que se devengan.

- El gasto comprometido refleja la aprobación por autoridad competente de un acto administrativo, u otro instrumento jurídico que formaliza una relación jurídica con terceros, para la adquisición de bienes y

servicios o ejecución de obras. En el caso de la obra, el registro del compromiso se realizará al formalizarse el contrato por autoridad competente.

- El gasto devengado, refleja el reconocimiento de obligaciones de pago a favor de terceros por la recepción de conformidad de bienes, servicios y obras oportunamente contratados.
- El gasto pagado, refleja la cancelación total o parcial de las obligaciones de pago, que se concreta mediante el desembolso de efectivo o cualquier otro medio de pago.

- Su plan de implementación;

- 2012: Durante este ejercicio se configuró el nuevo sistema SIIF con algunos instrumentos técnicos para llevar a cabo la migración de saldos del ejercicio 2010 y empezar a capturar todo el ejercicio 2011 y 2012 y dar cumplimiento a la Ley General de Contabilidad Gubernamental. Se adoptó el Plan de Cuentas, el Clasificador por Objeto del Gasto y el Clasificador por Rubro de Ingresos.
- 2013: *Tadavía en 2013 se llevaban 2 sistemas a la vez, dado que no se podía empatar el sistema SIIF, debido a una serie de errores del sistema, fue hasta el tercer trimestre del 2013 que se presentó el avance financiero con el sistema SIIF el cual se apega más a la normatividad de la Ley General de Contabilidad Gubernamental.*
- En el ejercicio 2014 se empezó a llevar el sistema SIIF solamente, tratando de cumplir con la Ley General de Contabilidad Gubernamental, pero a la fecha no se ha hecho ninguna actualización del sistema por lo que existen varios reportes que no los genera.
- En el ejercicio 2016 se implementó el sistema SAACG, se realizó la carga masiva de las pólizas de SIIF hasta el mes de mayo y hasta Octubre 2016 se estuvieron llevando a la par los dos sistemas y a partir de noviembre únicamente con el sistema SAACG.

- Revelar los cambios en las políticas, la clasificación y medición de las mismas, así como su impacto en la información financiera, y

En el marco de la Ley General de Contabilidad Gubernamental, el Instituto Tecnológico de Estudios Superiores de la Región Carbonífera; Dr. Rogelio Montemayor Seguy realizó la configuración y parametrización en su sistema contable y presupuestal, conforme a las características de estructura, diseño y operación que indica esta Ley. Las adecuaciones consistieron en la adopción de los siguientes instrumentos técnicos: Plan de cuentas, Clasificador por Objeto del Gasto, Clasificador por Rubro de Ingresos y Lista de Cuentas.

Es importante destacar la adecuación a los criterios de registro en los siguientes rubros:

- *Ingresos:* En materia del Ingreso se adoptó el clasificador por rubro de ingresos presupuestarios del Instituto acorde con criterios legales, internacionales y contables, claro, preciso, integral y útil, que posibilite un adecuado registro y presentación de las operaciones.

Egresos: En materia de Egresos, se adoptó el clasificador por objeto del gasto, Clasificador por tipo de gasto, clasificación funcional del gasto

emitido por la CONAC. La estructura del clasificador por objeto del gasto se diseñó con un nivel de desagregación que permite que sus cuentas faciliten el registro único de todas las transacciones con incidencia económica-financiera es por ello que la armonización se realiza a tercer dígito que corresponde a la partida genérica.

- Presentar los últimos estados financieros con la normatividad anteriormente utilizada con las nuevas políticas para fines de comparación en la transición a la base devengado.

6. POLÍTICAS DE CONTABILIDAD SIGNIFICATIVAS

Se informará sobre:

- a) Actualización: se informará del método utilizado para la actualización del valor de los activos, pasivos y Hacienda Pública/Patrimonio y las razones de dicha elección. Así como informar de la desconexión o reconexión inflacionaria.
- b) Informar sobre la realización de operaciones en el extranjero y de sus efectos en la información financiera gubernamental.
- c) Método de valuación de la inversión en acciones de Compañías subsidiarias no consolidadas y asociadas.
- d) Sistema y método de valuación de inventarios y costo de lo vendido.
- e) Beneficios a empleados: revelar el cálculo de la reserva actuarial, valor presente de los ingresos esperados comparado con el valor presente de la estimación de gastos tanto de los beneficiarios actuales como futuros.

Con antigüedad de 15 años

	Hombres	Mujeres	Total	
Número de empleados	97	80	177	
Nómina anual:	21,963,247.20	18,854,251.20	40,817,498.40	
Edad promedio actual:	44.63	45.45	45.	
Edad promedio de ingreso	32.15	31.09	31.67	
Antigüedad promedio:	12.47	14.36	13.33	
Edad promedio de retiro:	65	65	65	
Vida laboral remanente promedio:	16	13	14	
Sueldo mensual promedio:	18,868.77	19,639.85	19,217.28	
	Prima de Antigüedad			Indemnización
	Retiro	Terminación	Total	
Pasivo Neto Proyectado 2016	720,481	1,222,195	1,942,676	816,543
Obligación Transitoria 2016	1,005,898	0	1,005,898	0
Otros Resultados Integrales (ORI) 2016	(192,352)	(145,408)	(337,760)	(18,531)
Reserva Global 2016	1,534,027	1,076,788	2,610,814	798,012
Pagos Efectuados 2017	225,226	0	225,226	0
Costo Neto del Período 2017	190,619	(130,586)	60,033	38,045
Amortización de Obligación Transitoria	91,445	0	91,445	0
Amortización de P/(G) actuariales a ORI	(192,352)	(145,408)	(337,760)	(18,531)
Pasivo Neto Proyectado 2017	1,091,610	1,777,483	854,588	
Obligación Transitoria 2017	914,453	0	914,453	0
Otros Resultados Integrales (ORI) 2017	0	0	0	0
Reserva Final 2017	1,600,326	1,091,610	2,691,936	854,588
Obligaciones por Beneficios Definidos:	1,091,609	2,691,935	854,588	
Pagos Esperados 2018:	86,258	128,864	215,122	198,502
Amortización de Obligación Transitoria	91,445	0	91,445	0
Amortización de P/(G) actuariales a ORI	0	0	0	0
Costo Neto Proyectado/esperado 2018	318,760	133,526	452,286	96,180
Reserva Esperada 2018	1,741,383	1,096,271	2,837,654	752,266
b) Duración de las obligaciones evaluadas.				
Duración Estimada	12.15	años		
Año esperado de vencimiento	2030			
Tasa de rendimiento	7.30%			

Las cifras anteriores se reclasificaron de las cuentas de orden contables 7901 Reserva para estimaciones y 7902 Estimaciones en reserva por \$3'408,826.00 a cuentas de balance en otras provisiones de pasivo 2179.

- f) P Provisiones: objetivo de su creación, monto y plazo. Se crea provisión de prestaciones de retiro por \$ 3,546,524.00 para futuras contingencias.
- g) Reservas: objetivo de su creación, monto y plazo. " Esta nota no le aplica al ente público"

h) Cambios en políticas contables y corrección de errores junto con la revelación de los efectos que se tendrá en la información financiera del Instituto, ya sea retrospectivos o prospectivos. Se registró la reserva para futuras contingencias 2016 por \$ 3,408,826.00 al cierre del ejercicio.

i) Reclasificaciones: se deben revelar todos aquellos movimientos entre cuentas por efectos de cambios en los tipos de operaciones. " Esta nota no le aplica al Instituto"

j) Depuración y cancelación de saldos. " Esta nota no le aplica al Instituto"

7. POSICIÓN EN MONEDA EXTRANJERA Y PROTECCIÓN POR RIESGO CAMBIARIO

Se informará sobre:

a) Activos en moneda extranjera. " Esta nota no le aplica al ente público"

b) Pasivos en moneda extranjera. " Esta nota no le aplica al ente público"

c) Posición en moneda extranjera. " Esta nota no le aplica al ente público"

d) Tipo de cambio. " Esta nota no le aplica al ente público"

e) Equivalente en moneda nacional. " Esta nota no le aplica al ente público"

Lo anterior, por cada tipo de moneda extranjera que se encuentre en los rubros de activo y pasivo.

Adicionalmente, se informará sobre los métodos de protección de riesgo por variaciones en el tipo de cambio.

8. REPORTE ANALÍTICO DEL ACTIVO

Debe mostrar la siguiente información:

a) Vida útil o porcentajes de depreciación, deterioro o amortización utilizados en los diferentes tipos de activos. Los bienes muebles están registrados al costo de adquisición, al cierre del año 2015 se inició registró la depreciación acumulada y continua a la fecha.

b) Cambios en el porcentaje de depreciación o valor residual de los activos. Los bienes muebles están registrados al costo de adquisición, los porcentajes de depreciación son los emitidos por la CONAC y el DOF.

c) Importe de los gastos capitalizados en el ejercicio, tanto financieros como de investigación y desarrollo. "Esta nota no le aplica al ente público".

d) Riesgos por tipo de cambio o tipo de interés de las inversiones financieras. "Esta nota no le aplica al ente público".

e) Valor activado en el ejercicio de los bienes construidos por la entidad. "Esta nota no le aplica al ente público".

f) Otras circunstancias de carácter significativo que afecten el activo, tales como bienes en garantía, señalados en embargos, litigios, títulos de inversiones entregados en garantías, baja significativa del valor de inversiones financieras, etc. "Esta nota no le aplica al ente público".

g) Desmantelamiento de Activos, procedimientos, implicaciones, efectos contables. "Esta nota no le aplica al ente público".

h) Administración de activos; planeación con el objetivo de que el ente los utilice de manera más efectiva. "Esta nota no le aplica al ente público".

Adicionalmente, se deben incluir las explicaciones de las principales variaciones en el activo, en cuadros comparativos como sigue:

a) Inversiones en valores.

Durante el segundo trimestre 2018, las variaciones en las cuentas bancarias han sido las siguientes:

	SALDO INICIAL	SALDO FINAL	VARIACION
19000703087 (Propios)	\$ 261,217.17	\$ 301,496.83	40,279.66
19000703117 (Estado)	2,852,891.42	1,320,806.00	(1,532,085.42)
19000703354 (Federal)	262,320.99	1,457,109.81	1,194,788.82
1901550438 (Federal PROEXOE)	1,272,814.61	998,557.42	(274,257.19)
19001561391 (Fed.Cominsa)	139,084.48	402,000.40	262,915.92
70032113725 (Fed.Prodep)	88.01	88.01	0.00
19001570188 (inclusión)	138,534.07	138,557.54	23.47
19001570196 (Estado)	0.32	0.00	(0.32)
76179729 (Inversión)	1,621,421.66	2,155,087.15	533,665.49
	6,548,372.73	6,773,703.16	225,330.43

- b) Patrimonio de Organismos descentralizados de Control Presupuestario Indirecto. "Esta nota no le aplica al ente público"
- c) Inversiones en empresas de participación mayoritaria. "Esta nota no le aplica al ente público"
- d) Inversiones en empresas de participación minoritaria. "Esta nota no le aplica al ente público"
- e) Patrimonio de organismos descentralizados de control presupuestario directo, según corresponda. "Esta nota no le aplica al ente público"

9. FIDEICOMISOS, MANDATOS Y ANÁLOGOS

Se deberá informar:

- a) Por ramo administrativo que los reporta. "Esta nota no le aplica al ente público"
- b) Enlistar los de mayor monto de disponibilidad, relacionando aquéllos que conforman el 80% de las disponibilidades. "Esta nota no le aplica al ente público"

10. REPORTE DE LA RECAUDACIÓN

- a) Análisis del comportamiento de la recaudación correspondiente al ente público o cualquier tipo de ingreso, de forma separada los ingresos locales de los federales.

Los ingresos correspondientes al Segundo trimestre 2018, los cuales se integran como sigue:

CONCEPTO	MONTO	PORCENTAJE
PARTICIPACIONES FEDERALES	\$ 8,072,029.00	49.19 %
PARTICIPACIONES ESTATALES	6,746,813.76	41.12 %
PARTICIPACIONES PROYECTO FNE	0.00	0.00 %
PARTICIPACIONES FEDERALES PROEXO	0.00	0.00 %
PARTICIPACIONES FEDERALES PRODEP	0.00	0.00 %
PARTICIPACIONES FEDERALES COMIMSA	319,640.00	1.95 %
INGRESOS PROPIOS	1,258,952.83	7.67%
OTROS INGRESOS	13,263.73	0.07%
TOTAL INGRESOS 2018	16,410,699.32	100.00 %

Los ingresos propios se integran como sigue:

Renta de papelería	4,000.00
RendimientoS	33,737.88
Becas socioeconómicas	19,800.00
Becas por trabajador	85,800.00
Becas por familiar	194,700.00
Becas de excelencia	151,800.00
Curso de Verano de inglés	170,446.66
Cursos de Invierno de Ingles	400.00
Proyecto de incubadora	3,400.00
Cambio de Especialidad	220.00
Certificado parcial	630.00
Constancias	11,500.00
Kardex del Alumno	1,790.00
Credencial ITSRC Extravio	660.00
Credencial ITSRC	370.00
Tramites de Titulacion	327,775.10
Examen de Admision	106,866.64
Curso de inducción	12,400.00
Inscripcion	2,633.47
Inscripcion tardias	19,200.00
Diplomado de inglés (alumnos no titulados)	11,246.64
Cursos de Ingles (Personal Extremo)	1,700.00
Cursos de Ingles (estudiantes externos)	26,695.12
Cursos de Ingles (ExAlumnos no Titulados)	8,250.00
Cursos de Ingles (Hijos de frabajadores del ITSRC)	692.00
Cursos de Ingles (2 o mas Hermanos)	2,000.00
Examen TOEFL ITP	48,733.32
Examen TOEFL Personal externo	6,000.00
Libro de Ingles	3,406.00
Cuota por viaje de estudios	2,100.00
TOTAL INGRESOS PROPIOS	1,258,952.83

11. INFORMACIÓN SOBRE LA DEUDA Y EL REPORTE ANALÍTICO DE LA DEUDA

“Esta nota no le aplica al Instituto, ya que no se cuenta con Deuda”

- b) Información de manera agrupada por tipo de valor gubernamental o instrumento financiero en la que se consideren intereses, comisiones, tasa, perfil de vencimiento y otros gastos de la deuda. “Esta nota no le aplica al Instituto”

12. CALIFICACIONES OTORGADAS

Informar, tanto del ente público como cualquier transacción realizada, que haya sido sujeta a una calificación crediticia. “Esta nota no le aplica al ente público”

13. PROCESO DE MEJORA

Se informará de:

- a) Principales Políticas de control interno. La adecuación de las estructuras contables y presupuestales al sistema SAACG y en el marco de la armonización contable, implicaron la modificación a los procesos de registro en el sistema.
- b) Medidas de desempeño financiero, metas y alcance.

Se continua trabajando en el cambio transcendental que es el proceso de armonización contable, para atender en tiempo y forma el nuevo esquema de la contabilidad gubernamental y generando así los beneficios en materia de información financiera, transparencia y rendición de cuentas.

14. INFORMACIÓN POR SEGMENTOS

Cuando se considere necesario se podrá revelar la información financiera de manera segmentada debido a la diversidad de las actividades y operaciones que realizan los entes públicos, ya que la misma proporciona información acerca de las diferentes actividades operativas en las cuales participa, de los productos o servicios que maneja, de las diferentes áreas geográficas, de los grupos homogéneos con el objetivo de entender el desempeño del ente, evaluar mejor los riesgos y beneficios del mismo, y entenderlo como un todo y sus partes integrantes.

Consecuentemente, esta información contribuye al análisis más preciso de la situación financiera, grados y fuentes de riesgo y crecimiento potencial de negocio. “Esta nota no le aplica al ente público”

15. EVENTOS POSTERIORES AL CIERRE

El ente público informará el efecto en sus estados financieros de aquellos hechos ocurridos en el período posterior al que informa, que proporcionan mayor evidencia sobre eventos que le afectan económicamente y que no se conocían a la fecha de cierre. “Esta nota no le aplica al Instituto”


16. PARTES RELACIONADAS

Se debe establecer por escrito que no existen partes relacionadas que pudieran ejercer influencia significativa sobre la toma de decisiones financieras y operativas. "Esta nota no le aplica al ente público"


17. RESPONSABILIDAD SOBRE LA PRESENTACIÓN RAZONABLE DE LA INFORMACIÓN CONTABLE

La Información Contable deberá estar firmada en cada página de la misma e incluir al final la siguiente leyenda: "Bajo protesta de decir verdad declaramos que los Estados Financieros y sus notas, son razonablemente correctos y son responsabilidad del emisor". Lo anterior, no será aplicable para la información contable consolidada.

Agujita, Coahuila, al 30 de Junio de 2018



C.P. Silvia Córdoba Menchaca
Subdirectora Administrativa



M. C. Alejandro Merced Valdés Aguirre
Director General

Instituto Tecnológico de Estudios Superiores de la Región Carbonífera
 Balanza de Comprobación
 Del 01 de abril al 30 de junio de 2018

CÓDIGO	CUENTA CONTABLE	SALDO INICIAL	CARGOS	ABONOS	SALDO FINAL
1	ACTIVO	\$42,395,339.20	\$44,416,603.56	\$44,954,795.72	\$41,857,147.04
1.1	ACTIVO CIRCULANTE	\$6,927,919.55	\$43,743,987.07	\$43,521,988.88	\$7,149,917.74
1.1.1	EFFECTIVO Y EQUIVALENTES	\$6,548,372.73	\$26,308,229.38	\$26,082,898.95	\$6,773,703.16
1.1.1.1	EFFECTIVO	\$0.00	\$774,415.45	\$774,415.45	\$0.00
1.1.1.2	BANCOS/TESORERÍA	\$4,926,951.07	\$23,500,145.49	\$23,808,480.55	\$4,618,616.01
1.1.1.3	BANCOS/DEPENDENCIAS Y OTROS	\$0.00	\$0.00	\$0.00	\$0.00
1.1.1.4	INVERSIONES TEMPORALES (HASTA 3 MESES)	\$1,621,421.66	\$2,033,668.44	\$1,500,002.95	\$2,155,087.15
1.1.1.5	FONDOS CON AFECTACIÓN ESPECÍFICA	\$0.00	\$0.00	\$0.00	\$0.00
1.1.1.6	DEPOSITOS DE FONDOS DE TERCEROS EN GARANTÍA Y/O ADMINISTRACIÓN	\$0.00	\$0.00	\$0.00	\$0.00
1.1.1.9	OTROS EFFECTIVOS Y EQUIVALENTES	\$0.00	\$0.00	\$0.00	\$0.00
1.1.2	DERECHOS A RECIBIR EFFECTIVO O EQUIVALENTES	\$367,836.82	\$17,181,758.09	\$17,210,930.33	\$338,664.58
1.1.2.1	INVERSIONES FINANCIERAS DE CORTO PLAZO	\$0.00	\$0.00	\$0.00	\$0.00
1.1.2.2	CUENTAS POR COBRAR A CORTO PLAZO	\$0.00	\$15,917,461.85	\$15,917,461.85	\$0.00
1.1.2.3	DEUDORES DIVERSOS POR COBRAR A CORTO PLAZO	\$36,097.88	\$557,464.54	\$585,825.71	\$7,736.71
1.1.2.4	INGRESOS POR RECUPERAR A CORTO PLAZO	\$114,250.00	\$493,236.67	\$493,236.67	\$114,250.00
1.1.2.5	DEUDORES POR ANTICIPOS DE LA TESORERÍA A CORTO PLAZO	\$4,000.00	\$5,095.03	\$5,095.03	\$4,000.00
1.1.2.6	PRÉSTAMOS OTORGADOS A CORTO PLAZO	\$213,488.94	\$208,500.00	\$209,311.07	\$212,677.87
1.1.2.9	OTROS DERECHOS A RECIBIR EFFECTIVO O EQUIVALENTES A CORTO PLAZO	\$0.00	\$0.00	\$0.00	\$0.00
1.1.3	DERECHOS A RECIBIR BIENES O SERVICIOS	\$11,710.00	\$253,999.60	\$228,159.60	\$37,550.00
1.1.3.1	ANTICIPADO A PROVEEDORES POR ADQUISICIÓN DE BIENES Y PRESTACIÓN DE SERVICIOS A CORTO PLAZO	\$11,710.00	\$253,999.60	\$228,159.60	\$37,550.00
1.1.3.2	ANTICIPO A PROVEEDORES POR ADQUISICIÓN DE BIENES INMUEBLES Y MUEBLES A CORTO PLAZO	\$0.00	\$0.00	\$0.00	\$0.00
1.1.3.3	ANTICIPO A PROVEEDORES POR ADQUISICIÓN DE BIENES INTANGIBLES A CORTO PLAZO	\$0.00	\$0.00	\$0.00	\$0.00
1.1.3.4	ANTICIPO A CONTRATISTAS POR OBRAS PÚBLICAS A CORTO PLAZO	\$0.00	\$0.00	\$0.00	\$0.00
1.1.3.9	OTROS DERECHOS A RECIBIR BIENES O SERVICIOS A CORTO PLAZO	\$0.00	\$0.00	\$0.00	\$0.00
1.1.4	INVENTARIOS	\$0.00	\$0.00	\$0.00	\$0.00
1.1.4.1	INVENTARIO DE MERCANCIAS PARA VENTA	\$0.00	\$0.00	\$0.00	\$0.00
1.1.4.2	INVENTARIO DE MERCANCIAS TERMINADAS	\$0.00	\$0.00	\$0.00	\$0.00
1.1.4.3	INVENTARIO DE MERCANCIAS EN PROCESO DE ELABORACIÓN	\$0.00	\$0.00	\$0.00	\$0.00
1.1.4.4	INVENTARIO DE MATERIAS PRIMAS, MATERIALES Y SUMINISTROS PARA PRODUCCIÓN	\$0.00	\$0.00	\$0.00	\$0.00
1.1.4.5	BIENES EN TRÁNSITO	\$0.00	\$0.00	\$0.00	\$0.00
1.1.5	ALMACENES	\$0.00	\$0.00	\$0.00	\$0.00

1.1.5.1	ALMACÉN DE MATERIALES Y SUMINISTROS DE CONSUMO	\$0.00	\$0.00	\$0.00	0.00	0.00
1.1.6	ESTIMACIÓN POR PÉRDIDA O DETERIORO DE ACTIVOS CIRCULANTES	\$0.00	\$0.00	\$0.00	0.00	0.00
1.1.6.1	ESTIMACIONES PARA CUENTAS INCOBRABLES POR DERECHOS A RECIBIR EFECTIVO O EQUIVALENTES	\$0.00	\$0.00	\$0.00	0.00	0.00
1.1.6.2	ESTIMACIÓN POR DETERIORO DE INVENTARIOS	\$0.00	\$0.00	\$0.00	0.00	0.00
1.1.9	OTROS ACTIVOS CIRCULANTES	\$0.00	\$0.00	\$0.00	0.00	0.00
1.1.9.1	VALORES EN GARANTÍA	\$0.00	\$0.00	\$0.00	0.00	0.00
1.1.9.2	BIENES EN GARANTÍA (EXCLUYE DEPÓSITOS DE FONDOS)	\$0.00	\$0.00	\$0.00	0.00	0.00
1.1.9.3	BIENES DERIVADOS DE EMBARGOS, DECOMISOS, ASEGURAMIENTOS Y DACIÓN EN PAGO	\$0.00	\$0.00	\$0.00	0.00	0.00
1.1.9.4	ADQUISICIÓN CON FONDOS DE TERCEROS	\$0.00	\$0.00	\$0.00	0.00	0.00
1.2	ACTIVO NO CIRCULANTE	\$35,467,419.65	\$672,616.49	\$1,432,806.84	\$34,707,229.30	
1.2.1	INVERSIONES FINANCIERAS A LARGO PLAZO	\$0.00	\$0.00	\$0.00	0.00	\$0.00
1.2.1.1	INVERSIONES A LARGO PLAZO	\$0.00	\$0.00	\$0.00	0.00	\$0.00
1.2.1.2	TÍTULOS Y VALORES A LARGO PLAZO	\$0.00	\$0.00	\$0.00	0.00	\$0.00
1.2.1.3	FIDEICOMISOS, MANDATOS Y CONTRATOS ANÁLOGOS	\$0.00	\$0.00	\$0.00	0.00	\$0.00
1.2.1.4	PARTICIPACIONES Y APORTACIONES DE CAPITAL	\$0.00	\$0.00	\$0.00	0.00	\$0.00
1.2.2	DERECHOS A RECIBIR EFECTIVO O EQUIVALENTES A LARGO PLAZO	\$0.00	\$0.00	\$0.00	0.00	\$0.00
1.2.2.1	DOCUMENTOS POR COBRAR A LARGO PLAZO	\$0.00	\$0.00	\$0.00	0.00	\$0.00
1.2.2.2	DEUDORES DIVERSOS A LARGO PLAZO	\$0.00	\$0.00	\$0.00	0.00	\$0.00
1.2.2.3	INGRESOS POR RECUPERAR A LARGO PLAZO	\$0.00	\$0.00	\$0.00	0.00	\$0.00
1.2.2.4	PRÉSTAMOS OTORGADOS A LARGO PLAZO	\$0.00	\$0.00	\$0.00	0.00	\$0.00
1.2.2.9	OTROS DERECHOS A RECIBIR EFECTIVO O EQUIVALENTES A LARGO PLAZO	\$0.00	\$0.00	\$0.00	0.00	\$0.00
1.2.3	BIENES INMUEBLES, INFRAESTRUCTURA Y CONSTRUCCIONES EN PROCESO	\$23,192,105.45	\$278,370.07	\$23,470,475.52		
1.2.3.1	TERRENOS	\$3,346,500.00	\$0.00	\$3,346,500.00		
1.2.3.2	VIVIENDAS	\$0.00	\$0.00	\$0.00		
1.2.3.3	EDIFICIOS NO HABITACIONALES	\$19,845,605.45	\$278,370.07	\$20,123,975.52		
1.2.3.4	INFRAESTRUCTURA	\$0.00	\$0.00	\$0.00		
1.2.3.5	CONSTRUCCIONES EN PROCESO EN BIENES DE DOMINIO PÚBLICO	\$0.00	\$0.00	\$0.00		
1.2.3.6	CONSTRUCCIONES EN PROCESO EN BIENES PROPIOS	\$0.00	\$0.00	\$0.00		
1.2.3.9	OTROS BIENES INMUEBLES	\$0.00	\$0.00	\$0.00		
1.2.4	BIENES MUEBLES	\$42,209,762.31	\$394,246.42	\$42,604,008.73		
1.2.4.1	MOBILIARIO Y EQUIPO DE ADMINISTRACIÓN	\$11,195,081.33	\$360,354.21	\$11,573,435.54		
1.2.4.2	MOBILIARIO Y EQUIPO EDUCACIONAL Y RECREATIVO	\$1,961,169.52	\$0.00	\$1,961,169.52		
1.2.4.3	EQUIPO E INSTRUMENTAL MÉDICO Y DE LABORATORIO	\$43,560.00	\$0.00	\$43,560.00		
1.2.4.4	VEHICULOS Y EQUIPO DE TRANSPORTE	\$6,185,777.99	\$0.00	\$6,185,777.99		
1.2.4.5	EQUIPO DE DEFENSA Y SEGURIDAD	\$0.00	\$0.00	\$0.00		

1.2.4.6	MAQUINARIA, OTROS EQUIPOS Y HERRAMIENTAS	\$22,823,172.47	\$13,892.21	0.00	\$22,837,065.68
1.2.4.7	COLECCIONES, OBRAS DE ARTE Y OBJETOS VALIOSOS	\$0.00	\$0.00	0.00	0.00
1.2.4.8	ACTIVOS BIOLÓGICOS	\$0.00	\$0.00	0.00	0.00
1.2.5	ACTIVOS INTANGIBLES	\$0.00	\$0.00	0.00	0.00
1.2.5.1	SOFTWARE	\$0.00	\$0.00	0.00	0.00
1.2.5.2	PATENTES, MARCAS Y DERECHOS	\$0.00	\$0.00	0.00	0.00
1.2.5.3	CONCESIONES Y FRANQUICIAS	\$0.00	\$0.00	0.00	0.00
1.2.5.4	LICENCIAS	\$0.00	\$0.00	0.00	0.00
1.2.5.9	OTROS ACTIVOS INTANGIBLES	\$0.00	\$0.00	0.00	0.00
1.2.6	DEPRECIACIÓN, DETERIORO Y AMORTIZACIÓN ACUMULADA DE BIENES	\$29,934,448.11	\$0.00	\$1,432,806.84	\$31,367,254.95
1.2.6.1	DEPRECIACIÓN ACUMULADA DE BIENES INMUEBLES	\$5,647,962.90	\$0.00	\$164,491.84	\$5,812,454.74
1.2.6.2	DEPRECIACIÓN ACUMULADA DE INFRAESTRUCTURA	\$0.00	\$0.00	\$0.00	\$0.00
1.2.6.3	DEPRECIACIÓN ACUMULADA DE BIENES MUEBLES	\$24,286,485.21	\$0.00	\$1,268,315.00	\$25,554,800.21
1.2.6.4	DETERIORO ACUMULADO DE ACTIVOS BIOLÓGICOS	\$0.00	\$0.00	0.00	0.00
1.2.6.5	AMORTIZACIÓN ACUMULADA DE ACTIVOS INTANGIBLES	\$0.00	\$0.00	0.00	0.00
1.2.7	ACTIVOS DIFERIDOS	\$0.00	\$0.00	0.00	0.00
1.2.7.1	ESTUDIOS, FORMULACIÓN Y EVALUACIÓN DE PROYECTOS	\$0.00	\$0.00	0.00	0.00
1.2.7.2	DERECHOS SOBRE BIENES EN RÉGIMEN DE ARRENDAMIENTO FINANCIERO	\$0.00	\$0.00	0.00	0.00
1.2.7.3	GASTOS PAGADOS POR ADELANTADO A LARGO PLAZO	\$0.00	\$0.00	0.00	0.00
1.2.7.4	ANTICIPOS A LARGO PLAZO	\$0.00	\$0.00	0.00	0.00
1.2.7.5	BENEFICIOS AL RETIRO DE EMPLEADOS PAGADOS POR ADELANTADO	\$0.00	\$0.00	0.00	0.00
1.2.7.9	OTROS ACTIVOS DIFERIDOS	\$0.00	\$0.00	0.00	0.00
1.2.8	ESTIMACIÓN POR PÉRDIDA O DETERIORO DE ACTIVOS NO CIRCULANTES	\$0.00	\$0.00	0.00	0.00
1.2.8.1	ESTIMACIONES POR PÉRDIDA DE CUENTAS INCOBRABLES DE DOCUMENTOS POR COBRAR A LARGO PLAZO	\$0.00	\$0.00	0.00	0.00
1.2.8.2	ESTIMACIONES POR PÉRDIDA DE CUENTAS INCOBRABLES DE DEUDORES DIVERSOS POR COBRAR A LARGO PLAZO	\$0.00	\$0.00	0.00	0.00
1.2.8.3	ESTIMACIONES POR PÉRDIDA DE CUENTAS INCOBRABLES DE INGRESOS POR COBRAR A LARGO PLAZO	\$0.00	\$0.00	0.00	0.00
1.2.8.4	ESTIMACIONES POR PÉRDIDA DE CUENTAS INCOBRABLES DE PRÉSTAMOS OTORGADOS A LARGO PLAZO	\$0.00	\$0.00	0.00	0.00
1.2.8.9	ESTIMACIONES POR PÉRDIDA DE OTRAS CUENTAS INCOBRABLES A LARGO PLAZO	\$0.00	\$0.00	0.00	0.00
1.2.9	OTROS ACTIVOS NO CIRCULANTES	\$0.00	\$0.00	0.00	0.00
1.2.9.1	BIENES EN CONCESIÓN	\$0.00	\$0.00	0.00	0.00
1.2.9.2	BIENES EN ARRENDAMIENTO FINANCIERO	\$0.00	\$0.00	0.00	0.00
1.2.9.3	BIENES EN COMODATO	\$0.00	\$0.00	0.00	0.00
2	PASIVO	\$5,572,008.15	\$21,248,619.70	\$23,994,482.62	\$8,317,872.07
2.1	PASIVO CIRCULANTE	\$5,572,008.15	\$21,248,619.70	\$23,994,482.62	\$8,317,872.07
2.1.1	CUENTAS POR PAGAR A CORTO PLAZO	\$1,275,485.15	\$21,248,619.70	\$22,372,341.79	\$2,399,207.24

2.1.1.1	SERVICIOS PERSONALES POR PAGAR A CORTO PLAZO	\$306,474.60	\$13,585,297.57	\$14,381,185.08	\$1,102,362.11
2.1.1.2	PROVEEDORES POR PAGAR A CORTO PLAZO	\$59,850.30	\$3,780,057.47	\$3,842,153.04	\$121,945.87
2.1.1.3	CONTRATISTAS POR OBRAS PÚBLICAS POR PAGAR A CORTO PLAZO	\$0.00	\$0.00	\$0.00	\$0.00
2.1.1.4	PARTICIPACIONES Y APORTACIONES POR PAGAR A CORTO PLAZO	\$0.00	\$0.00	\$0.00	\$0.00
2.1.1.5	TRANSFERENCIAS OTORGADAS POR PAGAR A CORTO PLAZO	\$0.00	\$509,780.00	\$509,780.00	\$0.00
2.1.1.6	INTERESES, COMISIONES Y OTROS GASTOS DE LA DEUDA PÚBLICA POR PAGAR A CORTO PLAZO	\$0.00	\$0.00	\$0.00	\$0.00
2.1.1.7	RETENCIONES Y CONTRIBUCIONES POR PAGAR A CORTO PLAZO	\$909,160.25	\$3,373,484.66	\$3,639,223.67	\$1,174,899.26
2.1.1.8	DEVOLUCIONES DE LA LEY DE INGRESOS POR PAGAR A CORTO PLAZO	\$0.00	0.00	0.00	0.00
2.1.1.9	OTRAS CUENTAS POR PAGAR A CORTO PLAZO	\$0.00	0.00	0.00	0.00
2.1.2	DOCUMENTOS POR PAGAR A CORTO PLAZO	\$0.00	0.00	0.00	0.00
2.1.2.1	DOCUMENTOS COMERCIALES POR PAGAR A CORTO PLAZO	\$0.00	0.00	0.00	0.00
2.1.2.2	DOCUMENTOS CON CONTRATISTAS POR OBRAS PÚBLICAS POR PAGAR A CORTO PLAZO	\$0.00	0.00	0.00	0.00
2.1.2.9	OTROS DOCUMENTOS POR PAGAR A CORTO PLAZO	\$0.00	0.00	0.00	0.00
2.1.3	PORCIÓN A CORTO PLAZO DE LA DEUDA PÚBLICA A LARGO PLAZO	\$0.00	0.00	0.00	0.00
2.1.3.1	PORCIÓN A CORTO PLAZO DE LA DEUDA PÚBLICA INTERNA	\$0.00	0.00	0.00	0.00
2.1.3.2	PORCIÓN A CORTO PLAZO DE LA DEUDA PÚBLICA EXTERNA	\$0.00	0.00	0.00	0.00
2.1.3.3	PORCIÓN A CORTO PLAZO DE ARRENDAMIENTO FINANCIERO	\$0.00	0.00	0.00	0.00
2.1.4	TÍTULOS Y VALORES A CORTO PLAZO	\$0.00	0.00	0.00	0.00
2.1.4.1	TÍTULOS Y VALORES DE LA DEUDA PÚBLICA INTERNA A CORTO PLAZO	\$0.00	0.00	0.00	0.00
2.1.4.2	TÍTULOS Y VALORES DE LA DEUDA PÚBLICA EXTERNA A CORTO PLAZO	\$0.00	0.00	0.00	0.00
2.1.5	PASIVOS DIFERIDOS A CORTO PLAZO	\$0.00	0.00	0.00	0.00
2.1.5.1	INGRESOS COBRADOS POR ADELANTADO A CORTO PLAZO	\$0.00	0.00	0.00	0.00
2.1.5.2	INTERESES COBRADOS POR ADELANTADO A CORTO PLAZO	\$0.00	0.00	0.00	0.00
2.1.5.9	OTROS PASIVOS DIFERIDOS A CORTO PLAZO	\$0.00	0.00	0.00	0.00
2.1.6	FONDOS Y BIENES DE TERCEROS EN GARANTÍA Y/O ADMINISTRACIÓN A CORTO PLAZO	\$0.00	0.00	\$872,140.83	\$872,140.83
2.1.6.1	FONDOS EN GARANTÍA A CORTO PLAZO	\$0.00	0.00	\$0.00	\$0.00
2.1.6.2	FONDOS EN ADMINISTRACIÓN A CORTO PLAZO	\$0.00	0.00	\$872,140.83	\$872,140.83
2.1.6.3	FONDOS CONTINGENTES A CORTO PLAZO	\$0.00	0.00	\$0.00	\$0.00
2.1.6.4	FONDOS DE FIDEICOMISOS, MANDATOS Y CONTRATOS ANÁLOGOS A CORTO PLAZO	\$0.00	0.00	\$0.00	\$0.00
2.1.6.5	OTROS FONDOS DE TERCEROS EN GARANTÍA Y/O ADMINISTRACIÓN A CORTO PLAZO	\$0.00	0.00	\$0.00	\$0.00
2.1.6.6	VALORES Y BIENES EN GARANTÍA A CORTO PLAZO	\$0.00	0.00	\$0.00	\$0.00
2.1.7	PROVISIONES A CORTO PLAZO	\$4,296,524.00	0.00	\$750,000.00	\$5,046,524.00
2.1.7.1	PROVISIÓN PARA DEMANDAS Y JUICIOS A CORTO PLAZO	\$0.00	0.00	\$0.00	\$0.00
2.1.7.2	PROVISIÓN PARA CONTINGENCIAS A CORTO PLAZO	\$0.00	0.00	\$0.00	\$0.00
2.1.7.9	OTRAS PROVISIONES A CORTO PLAZO	\$4,296,524.00	0.00	\$750,000.00	\$5,046,524.00

2.1.9	OTROS PASIVOS A CORTO PLAZO	\$0.00	0.00	0.00	0.00
2.1.9.1	INGRESOS POR CLASIFICAR	\$0.00	0.00	0.00	0.00
2.1.9.2	RECAUDACIÓN POR PARTICIPAR	\$0.00	0.00	0.00	0.00
2.1.9.9	OTROS PASIVOS CIRCULANTES	\$0.00	0.00	0.00	0.00
2.2	PASIVO NO CIRCULANTE	\$0.00	0.00	0.00	0.00
2.2.1	CUENTAS POR PAGAR A LARGO PLAZO	\$0.00	0.00	0.00	0.00
2.2.1.1	PROVEEDORES POR PAGAR A LARGO PLAZO	\$0.00	0.00	0.00	0.00
2.2.1.2	CONTRATISTAS POR OBRAS PÚBLICAS POR PAGAR A LARGO PLAZO	\$0.00	0.00	0.00	0.00
2.2.2	DOCUMENTOS POR PAGAR A LARGO PLAZO	\$0.00	0.00	0.00	0.00
2.2.2.1	DOCUMENTOS COMERCIALES POR PAGAR A LARGO PLAZO	\$0.00	0.00	0.00	0.00
2.2.2.2	DOCUMENTOS CON CONTRATISTAS POR OBRAS PÚBLICAS POR PAGAR A LARGO PLAZO	\$0.00	0.00	0.00	0.00
2.2.2.9	OTROS DOCUMENTOS POR PAGAR A LARGO PLAZO	\$0.00	0.00	0.00	0.00
2.2.3	DEUDA PÚBLICA A LARGO PLAZO	\$0.00	0.00	0.00	0.00
2.2.3.1	TÍTULOS Y VALORES DE LA DEUDA PÚBLICA INTERNA A LARGO PLAZO	\$0.00	0.00	0.00	0.00
2.2.3.2	TÍTULOS Y VALORES DE LA DEUDA PÚBLICA EXTERNA A LARGO PLAZO	\$0.00	0.00	0.00	0.00
2.2.3.3	PRÉSTAMOS DE LA DEUDA PÚBLICA INTERNA POR PAGAR A LARGO PLAZO	\$0.00	0.00	0.00	0.00
2.2.3.4	PRÉSTAMOS DE LA DEUDA PÚBLICA EXTERNA POR PAGAR A LARGO PLAZO	\$0.00	0.00	0.00	0.00
2.2.3.5	ARRENDAMIENTO FINANCIERO POR PAGAR A LARGO PLAZO	\$0.00	0.00	0.00	0.00
2.2.4	PASIVOS DIFERIDOS A LARGO PLAZO	\$0.00	0.00	0.00	0.00
2.2.4.1	CRÉDITOS DIFERIDOS A LARGO PLAZO	\$0.00	0.00	0.00	0.00
2.2.4.2	INTERESES COBRADOS POR ADELANTADO A LARGO PLAZO	\$0.00	0.00	0.00	0.00
2.2.4.9	OTROS PASIVOS DIFERIDOS A LARGO PLAZO	\$0.00	0.00	0.00	0.00
2.2.5	FONDOS Y BIENES DE TERCEROS EN GARANTÍA Y/O ADMINISTRACIÓN A LARGO PLAZO	\$0.00	0.00	0.00	0.00
2.2.5.1	FONDOS EN GARANTÍA A LARGO PLAZO	\$0.00	0.00	0.00	0.00
2.2.5.2	FONDOS EN ADMINISTRACIÓN A LARGO PLAZO	\$0.00	0.00	0.00	0.00
2.2.5.3	FONDOS CONTINGENTES A LARGO PLAZO	\$0.00	0.00	0.00	0.00
2.2.5.4	FONDOS DE FIDEICOMISOS, MANDATOS Y CONTRATOS ANÁLOGOS A LARGO PLAZO	\$0.00	0.00	0.00	0.00
2.2.5.5	OTROS FONDOS DE TERCEROS EN GARANTÍA Y/O ADMINISTRACIÓN A LARGO PLAZO	\$0.00	0.00	0.00	0.00
2.2.5.6	VALORES Y BIENES EN GARANTÍA A LARGO PLAZO	\$0.00	0.00	0.00	0.00
2.2.6	PROVISIONES A LARGO PLAZO	\$0.00	0.00	0.00	0.00
2.2.6.1	PROVISIÓN PARA DEMANDAS Y JUICIOS A LARGO PLAZO	\$0.00	0.00	0.00	0.00
2.2.6.2	PROVISIÓN PARA PENSIONES A LARGO PLAZO	\$0.00	0.00	0.00	0.00
2.2.6.3	PROVISIÓN PARA CONTINGENCIAS A LARGO PLAZO	\$0.00	0.00	0.00	0.00
2.2.6.9	OTRAS PROVISIONES A LARGO PLAZO	\$0.00	0.00	0.00	0.00
3	HACIENDA PÚBLICA/ PATRIMONIO	\$34,153,014.75	\$11,507.87	0.00	\$34,141,506.88

3.1	HACIENDA PUBLICA/PATRIMONIO DNTTRIBUIDO	\$28,788,801.16	\$0.00	0.00	\$28,788,801.16
3.1.1	APORTACIONES	\$32,071,213.76	\$0.00	0.00	\$32,071,213.76
3.1.2	DONACIONES DE CAPITAL	\$0.00	\$0.00	0.00	\$0.00
3.1.3	ACTUALIZACIÓN DE LA HACIENDA PUBLICA/PATRIMONIO	-\$3,282,412.60	\$0.00	0.00	-\$3,282,412.60
3.2	HACIENDA PUBLICA /PATRIMONIO GENERADO	\$5,364,213.59	\$11,507.87	0.00	\$5,352,705.72
3.2.1	RESULTADOS DEL EJERCICIO (AHORRO/DESAHORRO)	\$0.00	\$0.00	0.00	\$0.00
3.2.2	RESULTADOS DE EJERCICIOS ANTERIDRES	\$22,293,358.51	\$0.00	0.00	\$22,293,358.51
3.2.3	REVALÚOS	\$0.00	\$0.00	0.00	\$0.00
3.2.3.1	REVALÚO DE BIENES INMUEBLES	\$0.00	\$0.00	0.00	\$0.00
3.2.3.2	REVALÚO DE BIENES MUEBLES	\$0.00	\$0.00	0.00	\$0.00
3.2.3.3	REVALÚO DE BIENES INTANGIBLES	\$0.00	\$0.00	0.00	\$0.00
3.2.3.9	OTROS REVALÚOS	\$0.00	\$0.00	0.00	\$0.00
3.2.4	RESERVAS	\$0.00	\$0.00	0.00	\$0.00
3.2.4.1	RESERVAS DE PATRIMONIO	\$0.00	\$0.00	0.00	\$0.00
3.2.4.2	RESERVAS TERRITORIALES	\$0.00	\$0.00	0.00	\$0.00
3.2.4.3	RESERVAS POR CONTINGENCIAS	\$0.00	\$0.00	0.00	\$0.00
3.2.5	RECTIFICACIONES DE RESULTADOS DE EJERCICIOS ANTERIORES	-\$16,929,144.92	\$11,507.87	0.00	-\$16,940,652.79
3.2.5.1	CAMBIOS EN POLÍTICAS CONTABLES	\$0.00	\$0.00	0.00	\$0.00
3.2.5.2	CAMBIOS POR ERRORES CONTABLES	-\$16,929,144.92	\$11,507.87	0.00	-\$16,940,652.79
3.3	EXCESO O INSUFICIENCIA EN LA ACTUALIZACION DE LA HACIENDA PUBLICA/PATRIMONIO	\$0.00	\$0.00	0.00	0.00
3.3.1	RESULTADO POR POSICIÓN MONETARIA	\$0.00	\$0.00	0.00	0.00
3.3.2	RESULTADO POR TENENCIA DE ACTIVOS NO MONETARIOS	\$0.00	\$0.00	0.00	0.00
4	INGRESOS Y OTROS BENEFICIOS	\$20,113,671.88	\$0.00	\$16,410,698.52	\$36,524,370.40
4.1	INGRESOS DE GESTION	\$4,807,744.12	\$0.00	\$1,272,215.76	\$5,879,959.88
4.1.1	IMPUESTOS	0.00	\$0.00	0.00	0.00
4.1.1.1	IMPUESTOS SOBRE LOS INGRESOS	0.00	\$0.00	0.00	0.00
4.1.1.2	IMPUESTOS SOBRE EL PATRIMONIO	0.00	\$0.00	0.00	0.00
4.1.1.3	IMPUESTOS SOBRE LA PRODUCCIÓN, EL CONSUMO Y LAS TRANSACCIONES	0.00	\$0.00	0.00	0.00
4.1.1.4	IMPUESTOS AL COMERCIO EXTERIOR	0.00	\$0.00	0.00	0.00
4.1.1.5	IMPUESTOS SOBRE NÓMINAS Y ASIMILABLES	0.00	\$0.00	0.00	0.00
4.1.1.6	IMPUESTOS ECOLÓGICOS	0.00	\$0.00	0.00	0.00
4.1.1.7	ACCESORIOS DE IMPUESTOS	0.00	\$0.00	0.00	0.00
4.1.1.9	OTROS IMPUESTOS	0.00	\$0.00	0.00	0.00
4.1.2	CUOTAS Y APORTACIONES DE SEGURIDAD SOCIAL	0.00	\$0.00	0.00	0.00
4.1.2.1	APORTACIONES PARA FONDOS DE VIVIENDA	0.00	\$0.00	0.00	0.00

4.1.2.2	CUOTAS PARA EL SEGURO SOCIAL	0.00	\$0.00	0.00	0.00	0.00
4.1.2.3	CUOTAS DE AHORRO PARA EL RETIRO	0.00	\$0.00	0.00	0.00	0.00
4.1.2.4	ACCESORIOS DE CUOTAS Y APORTACIONES DE SEGURIDAD SOCIAL	0.00	\$0.00	0.00	0.00	0.00
4.1.2.9	OTRAS CUOTAS Y APORTACIONES PARA LA SEGURIDAD SOCIAL	0.00	\$0.00	0.00	0.00	0.00
4.1.3	CONTRIBUCIONES DE MEJORAS	0.00	\$0.00	0.00	0.00	0.00
4.1.3.1	CONTRIBUCIONES DE MEJORAS POR OBRAS PÚBLICAS	0.00	\$0.00	0.00	0.00	0.00
4.1.4	DERECHOS	0.00	\$0.00	0.00	\$4,000.00	\$4,000.00
4.1.4.1	DERECHOS POR EL USO, GOCE, APROVECHAMIENTO O EXPLOTACIÓN DE BIENES DE DOMINIO PÚBLICO	0.00	\$0.00	0.00	\$0.00	\$0.00
4.1.4.2	DERECHOS A LOS HIDROCARBUROS	0.00	\$0.00	0.00	\$0.00	\$0.00
4.1.4.3	DERECHOS POR PRESTACIÓN DE SERVICIOS	0.00	\$0.00	0.00	\$0.00	\$0.00
4.1.4.4	ACCESORIOS DE DERECHOS	0.00	\$0.00	0.00	\$0.00	\$0.00
4.1.4.9	OTROS DERECHOS	0.00	\$0.00	0.00	\$4,000.00	\$4,000.00
4.1.5	PRODUCTOS DE TIPO CORRIENTE	\$22,512.57	\$0.00	\$37,136.67	\$0.00	\$59,649.24
4.1.5.1	PRODUCTOS DERIVADOS DEL USO Y APROVECHAMIENTO DE BIENES NO SUJETOS A RÉGIMEN DE DOMINIO	\$0.00	\$0.00	\$0.00	\$0.00	\$0.00
4.1.5.2	ENAJENACIÓN DE BIENES MUEBLES NO SUJETOS A SER INVENTARIADOS	\$0.00	\$0.00	\$0.00	\$0.00	\$0.00
4.1.5.3	ACCESORIOS DE PRODUCTOS	\$0.00	\$0.00	\$0.00	\$0.00	\$0.00
4.1.5.9	OTROS PRODUCTOS QUE GENERAN INGRESOS CORRIENTES	\$22,512.57	\$0.00	\$37,136.67	\$0.00	\$59,649.24
4.1.6	APROVECHAMIENTOS DE TIPO CORRIENTE	\$94,578.67	\$0.00	\$452,100.00	\$0.00	\$546,678.67
4.1.6.1	INCENTIVOS DERIVADOS DE LA COLABORACIÓN FISCAL (DEROGADA)	0.00	\$0.00	0.00	0.00	0.00
4.1.6.2	MULTAS	0.00	\$0.00	0.00	0.00	0.00
4.1.6.3	INDEMNIZACIONES	0.00	\$0.00	0.00	0.00	0.00
4.1.6.4	REINTEGROS	0.00	\$0.00	0.00	0.00	0.00
4.1.6.5	APROVECHAMIENTOS PROVENIENTES DE OBRAS PÚBLICAS	0.00	\$0.00	0.00	0.00	0.00
4.1.6.6	APROVECHAMIENTOS POR PARTICIPACIONES DERIVADAS DE LA APLICACIÓN DE LEYES	0.00	\$0.00	0.00	0.00	0.00
4.1.6.7	APROVECHAMIENTOS POR APORTACIONES Y COOPERACIONES	0.00	\$0.00	0.00	0.00	0.00
4.1.6.8	ACCESORIOS DE APROVECHAMIENTOS	0.00	\$0.00	0.00	0.00	0.00
4.1.6.9	OTROS APROVECHAMIENTOS	\$94,578.67	\$0.00	\$452,100.00	\$0.00	\$546,678.67
4.1.7	INGRESOS POR VENTA DE BIENES Y SERVICIOS	\$4,490,652.88	\$0.00	\$778,979.09	\$0.00	\$5,269,631.97
4.1.7.1	INGRESOS POR VENTA DE MERCANCIAS	\$0.00	\$0.00	\$0.00	\$0.00	\$0.00
4.1.7.2	INGRESOS POR VENTA DE BIENES Y SERVICIOS PRODUCIDOS EN ESTABLECIMIENTOS DEL GOBIERNO	\$0.00	\$0.00	\$0.00	\$0.00	\$0.00
4.1.7.3	INGRESOS POR VENTA DE BIENES Y SERVICIOS DE ORGANISMOS DESCENTRALIZADOS	\$4,490,652.88	\$0.00	\$778,979.09	\$0.00	\$5,269,631.97
4.1.7.4	INGRESOS DE OPERACIÓN DE ENTIDADES PARA ESTATALES EMPRESARIALES Y NO FINANCIERAS	0.00	\$0.00	\$0.00	\$0.00	0.00
4.1.9	INGRESOS NO COMPRENDIDOS EN LAS FRACCIONES DE LA LEY DE INGRESOS CAUSADOS EN EJERCICIO	0.00	\$0.00	\$0.00	\$0.00	0.00
4.1.9.1	IMPUESTOS NO COMPRENDIDOS EN LAS FRACCIONES DE LA LEY DE INGRESOS CAUSADOS EN EJERCICIO	0.00	\$0.00	\$0.00	\$0.00	0.00
4.1.9.2	CONTRIBUCIONES DE MEJORAS, DERECHOS, PRODUCTOS Y APROVECHAMIENTOS NO COMPRENDIDOS EN	0.00	\$0.00	\$0.00	\$0.00	0.00

4.2	PARTICIPACIONES, APORTRACIONES, TRANSFERENCIAS, ASIGNACIONES, SUBSIDIOS Y OTRAS AYUDAS	\$15,505,927.76	\$0.00	\$15,138,482.76	\$30,644,410.52
4.2.1	PARTICIPACIONES Y APORTACIONES	\$15,505,927.76	\$0.00	\$15,138,482.76	\$30,644,410.52
4.2.1.1	PARTICIPACIONES	\$0.00	\$0.00	\$0.00	\$0.00
4.2.1.2	APORTACIONES	\$0.00	\$0.00	\$0.00	\$0.00
4.2.1.3	CONVENIOS	\$15,505,927.76	\$0.00	\$15,138,482.76	\$30,644,410.52
4.2.1.4	INCENTIVOS DERIVADOS DE LA COLABORACIÓN FISCAL	0.00	\$0.00	0.00	0.00
4.2.2	TRANSFERENCIAS, ASIGNACIONES, SUBSIDIOS Y OTRAS AYUDAS	0.00	\$0.00	0.00	0.00
4.2.2.1	TRANSFERENCIAS INTERNAS Y ASIGNACIONES DEL SECTOR PÚBLICO	0.00	\$0.00	0.00	0.00
4.2.2.2	TRANSFERENCIAS DEL SECTOR PÚBLICO	0.00	\$0.00	0.00	0.00
4.2.2.3	SUBSIDIOS Y SUBVENCIÓNES	0.00	\$0.00	0.00	0.00
4.2.2.4	AYUDAS SOCIALES	0.00	\$0.00	0.00	0.00
4.2.2.5	PENSIONES Y JUBILACIONES	0.00	\$0.00	0.00	0.00
4.2.2.6	TRANSFERENCIAS DEL EXTERIOR	0.00	\$0.00	0.00	0.00
4.3	OTROS INGRESOS Y BENEFICIOS	0.00	\$0.00	0.00	0.00
4.3.1	INGRESOS FINANCIEROS	0.00	\$0.00	0.00	0.00
4.3.1.1	INTERESES GANADOS DE VALORES, CRÉDITOS, BONOS Y OTROS.	0.00	\$0.00	0.00	0.00
4.3.1.9	OTROS INGRESOS FINANCIEROS	0.00	\$0.00	0.00	0.00
4.3.2	INCREMENTO POR VARIACIÓN DE INVENTARIOS	0.00	\$0.00	0.00	0.00
4.3.2.1	INCREMENTO POR VARIACIÓN DE INVENTARIOS DE MERCANCIAS PARA VENTA	0.00	\$0.00	0.00	0.00
4.3.2.2	INCREMENTO POR VARIACIÓN DE INVENTARIOS DE MERCANCIAS TERMINADAS	0.00	\$0.00	0.00	0.00
4.3.2.3	INCREMENTO POR VARIACIÓN DE INVENTARIOS DE MERCANCIAS EN PROCESO DE ELABORACIÓN	0.00	\$0.00	0.00	0.00
4.3.2.4	INCREMENTO POR VARIACIÓN DE INVENTARIOS DE MATERIAS PRIMAS, MATERIALES Y SUMINISTROS PAR.	0.00	\$0.00	0.00	0.00
4.3.2.5	INCREMENTO POR VARIACIÓN DE ALMACÉN DE MATERIAS PRIMAS, MATERIALES Y SUMINISTROS DE CON	0.00	\$0.00	0.00	0.00
4.3.3	DISMINUCIÓN DEL EXCESO DE ESTIMACIONES POR PÉRDIDA O DETERIORO U OBSOLESCENCIA	0.00	\$0.00	0.00	0.00
4.3.3.1	DISMINUCIÓN DEL EXCESO DE ESTIMACIONES POR PÉRDIDA O DETERIORO U OBSOLESCENCIA	0.00	\$0.00	0.00	0.00
4.3.4	DISMINUCIÓN DEL EXCESO DE PROVISIONES	0.00	\$0.00	0.00	0.00
4.3.4.1	DISMINUCIÓN DEL EXCESO EN PROVISIONES	0.00	\$0.00	0.00	0.00
4.3.9	OTROS INGRESOS Y BENEFICIOS VARIOS	0.00	\$0.00	0.00	0.00
4.3.9.1	OTROS INGRESOS DE EJERCICIOS ANTERIORES	0.00	0.00	0.00	0.00
4.3.9.2	BONIFICACIONES Y DESCUENTOS OBTENIDOS	0.00	0.00	0.00	0.00
4.3.9.3	DIFERENCIAS POR TIPO DE CAMBIO A FAVOR EN EFECTIVO Y EQUIVALENTES	0.00	0.00	0.00	0.00
4.3.9.4	DIFERENCIAS DE COTIZACIONES A FAVOR EN VALORES NEGOCIABLES	0.00	0.00	0.00	0.00
4.3.9.5	RESULTADO POR POSICIÓN MONETARIA	0.00	0.00	0.00	0.00
4.3.9.6	UTILIDADES POR PARTICIPACIÓN PATRIMONIAL	0.00	0.00	0.00	0.00
4.3.9.9	OTROS INGRESOS Y BENEFICIOS VARIOS	0.00	0.00	0.00	0.00

5	GASTOS Y OTRAS PERDIDAS	\$17,443,356.58	\$19,683,245.73	0.00	\$37,126,602.31
5.1	GASTOS DE FUNCIONAMIENTO	\$15,959,059.10	\$17,740,658.89	0.00	\$33,699,717.99
5.1.1	SERVICIOS PERSONALES	\$13,532,138.32	\$14,378,410.36	0.00	\$27,910,548.68
5.1.1.1	REMUNERACIONES AL PERSONAL DE CARÁCTER PERMANENTE	\$7,967,370.65	\$7,975,965.08	0.00	\$15,943,355.73
5.1.1.2	REMUNERACIONES AL PERSONAL DE CARÁCTER TRANSITORIO	\$92,580.09	\$86,671.48	0.00	\$181,251.57
5.1.1.3	REMUNERACIONES ADICIONALES Y ESPECIALES	\$3,077,134.56	\$3,131,699.50	0.00	\$6,208,834.06
5.1.1.4	SEGURIDAD SOCIAL	\$1,947,719.12	\$2,733,489.34	0.00	\$4,681,208.46
5.1.1.5	OTRAS PRESTACIONES SOCIALES Y ECONÓMICAS	\$447,333.90	\$446,564.96	0.00	\$893,898.86
5.1.1.6	PAGO DE ESTÍMULOS A SERVIDORES PÚBLICOS	\$0.00	\$0.00	0.00	\$0.00
5.1.2	MATERIALES Y SUMINISTROS	\$604,245.83	\$1,091,872.63	0.00	\$1,696,118.46
5.1.2.1	MATERIALES DE ADMINISTRACIÓN, EMISIÓN DE DOCUMENTOS Y ARTÍCULOS OFICIALES	\$236,371.07	\$519,216.71	0.00	\$755,587.78
5.1.2.2	ALIMENTOS Y UTENSILIOS	\$46,083.00	\$199,913.76	0.00	\$245,996.76
5.1.2.3	MATERIAS PRIMAS Y MATERIALES DE PRODUCCIÓN Y COMERCIALIZACIÓN	\$250.09	\$0.00	0.00	\$250.09
5.1.2.4	MATERIALES Y ARTÍCULOS DE CONSTRUCCIÓN Y DE REPARACIÓN	\$58,327.12	\$59,541.55	0.00	\$117,868.67
5.1.2.5	PRODUCTOS QUÍMICOS, FARMACÉUTICOS Y DE LABORATORIO	\$2,380.79	\$3,566.42	0.00	\$5,937.21
5.1.2.6	COMBUSTIBLES, LUBRICANTES Y ADITIVOS	\$156,465.26	\$198,365.46	0.00	\$354,830.72
5.1.2.7	VESTUARIO, BLANCOS, PRENDAS DE PROTECCIÓN Y ARTÍCULOS DEPORTIVOS	\$37,902.00	\$28,993.73	0.00	\$66,895.73
5.1.2.8	MATERIALES Y SUMINISTROS PARA SEGURIDAD	\$0.00	\$0.00	0.00	\$0.00
5.1.2.9	HERRAMIENTAS, REFACCIONES Y ACCESORIOS MENORES	\$66,466.50	\$82,255.00	0.00	\$148,721.50
5.1.3	SERVICIOS GENERALES	\$1,822,674.95	\$2,270,375.90	0.00	\$4,093,050.85
5.1.3.1	SERVICIOS BÁSICOS	\$305,756.53	\$502,290.75	0.00	\$808,047.28
5.1.3.2	SERVICIOS DE ARRENDAMIENTO	\$83,247.09	\$92,812.62	0.00	\$176,059.71
5.1.3.3	SERVICIOS PROFESIONALES, CIENTÍFICOS Y TÉCNICOS Y OTROS SERVICIOS	\$211,892.95	\$402,352.46	0.00	\$614,245.41
5.1.3.4	SERVICIOS FINANCIEROS, BANCARIOS Y COMERCIALES	\$121,962.83	\$52,846.16	0.00	\$174,808.99
5.1.3.5	SERVICIOS DE INSTALACIÓN, REPARACIÓN, MANTENIMIENTO Y CONSERVACIÓN	\$477,358.57	\$352,108.19	0.00	\$829,466.76
5.1.3.6	SERVICIOS DE COMUNICACIÓN SOCIAL Y PUBLICIDAD	\$0.00	\$0.00	0.00	\$0.00
5.1.3.7	SERVICIOS DE TRASLADO Y VIÁTICOS	\$303,150.92	\$346,980.23	0.00	\$650,131.15
5.1.3.8	SERVICIOS OFICIALES	\$66,890.40	\$59,386.00	0.00	\$126,276.40
5.1.3.9	OTROS SERVICIOS GENERALES	\$252,415.66	\$459,599.49	0.00	\$712,015.15
5.2	TRANSFERENCIAS, ASIGNACIONES, SUBSIDIOS Y OTRAS AYUDAS	\$28,320.00	\$509,780.00	0.00	\$538,100.00
5.2.1	TRANSFERENCIAS INTERNAS Y ASIGNACIONES AL SECTOR PÚBLICO	0.00	\$0.00	0.00	0.00
5.2.1.1	ASIGNACIONES AL SECTOR PÚBLICO	0.00	\$0.00	0.00	0.00
5.2.1.2	TRANSFERENCIAS INTERNAS AL SECTOR PÚBLICO	0.00	\$0.00	0.00	0.00
5.2.2	TRANSFERENCIAS AL RESTO DEL SECTOR PÚBLICO	0.00	\$0.00	0.00	0.00
5.2.2.1	TRANSFERENCIAS A ENTIDADES PARAESTATALES	0.00	\$0.00	0.00	0.00

5.2.2.2	TRANSFERENCIAS A ENTIDADES FEDERATIVAS Y MUNICIPIOS	0.00	\$0.00	0.00	0.00	0.00
5.2.3	SUBSIDIOS Y SUBVENCIONES	0.00	\$0.00	0.00	0.00	0.00
5.2.3.1	SUBSIDIOS	0.00	\$0.00	0.00	0.00	0.00
5.2.3.2	SUBVENCIONES	0.00	\$0.00	0.00	0.00	0.00
5.2.4	AYUDAS SOCIALES	\$28,320.00	\$509,780.00	0.00	0.00	\$538,100.00
5.2.4.1	AYUDAS SOCIALES A PERSONAS	\$28,320.00	\$509,780.00	0.00	0.00	\$538,100.00
5.2.4.2	BECAS	0.00	0.00	0.00	0.00	0.00
5.2.4.3	AYUDAS SOCIALES A INSTITUCIONES	0.00	0.00	0.00	0.00	0.00
5.2.4.4	AYUDAS SOCIALES POR DESASTRES NATURALES Y OTROS SINIESTROS	0.00	0.00	0.00	0.00	0.00
5.2.5	PENSIONES Y JUBILACIONES	0.00	0.00	0.00	0.00	0.00
5.2.5.1	PENSIONES	0.00	0.00	0.00	0.00	0.00
5.2.5.2	JUBILACIONES	0.00	0.00	0.00	0.00	0.00
5.2.5.9	OTRAS PENSIONES Y JUBILACIONES	0.00	0.00	0.00	0.00	0.00
5.2.6	TRANSFERENCIAS A FIDEICOMISOS, MANDATOS Y CONTRATOS ANALOGOS	0.00	0.00	0.00	0.00	0.00
5.2.8.1	TRANSFERENCIAS A FIDEICOMISOS, MANDATOS Y CONTRATOS ANALOGOS AL GOBIERNO	0.00	0.00	0.00	0.00	0.00
5.2.8.2	TRANSFERENCIAS A FIDEICOMISOS, MANDATOS Y CONTRATOS ANALOGOS A ENTIDADES PARAESTATALE	0.00	0.00	0.00	0.00	0.00
5.2.7	TRANSFERENCIAS A LA SEGURIDAD SOCIAL	0.00	0.00	0.00	0.00	0.00
5.2.7.1	TRANSFERENCIAS POR OBLIGACIONES DE LEY	0.00	0.00	0.00	0.00	0.00
5.2.8	DONATIVOS	0.00	0.00	0.00	0.00	0.00
5.2.8.1	DONATIVOS A INSTITUCIONES SIN FINES DE LUCRO	0.00	0.00	0.00	0.00	0.00
5.2.8.2	DONATIVOS A ENTIDADES FEDERATIVAS Y MUNICIPIOS	0.00	0.00	0.00	0.00	0.00
5.2.8.3	DONATIVOS A FIDEICOMISO, MANDATOS Y CONTRATOS ANALOGOS PRIVADOS	0.00	0.00	0.00	0.00	0.00
5.2.8.4	DONATIVOS A FIDEICOMISO, MANDATOS Y CONTRATOS ANALOGOS ESTATALES	0.00	0.00	0.00	0.00	0.00
5.2.8.5	DONATIVOS INTERNACIONALES	0.00	0.00	0.00	0.00	0.00
5.2.9	TRANSFERENCIAS AL EXTERIOR	0.00	0.00	0.00	0.00	0.00
5.2.9.1	TRANSFERENCIAS AL EXTERIOR A GOBIERNOS EXTRANJEROS Y ORGANISMOS INTERNACIONALES	0.00	0.00	0.00	0.00	0.00
5.2.9.2	TRANSFERENCIAS AL SECTOR PRIVADO EXTERNO	0.00	0.00	0.00	0.00	0.00
5.3	PARTICIPACIONES Y APORTACIONES	0.00	0.00	0.00	0.00	0.00
5.3.1	PARTICIPACIONES	0.00	0.00	0.00	0.00	0.00
5.3.1.1	PARTICIPACIONES DE LA FEDERACIÓN A ENTIDADES FEDERATIVAS Y MUNICIPIOS	0.00	0.00	0.00	0.00	0.00
5.3.1.2	PARTICIPACIONES DE LAS ENTIDADES FEDERATIVAS A LOS MUNICIPIOS	0.00	0.00	0.00	0.00	0.00
5.3.2	APORTACIONES	0.00	0.00	0.00	0.00	0.00
5.3.2.1	APORTACIONES DE LA FEDERACIÓN A ENTIDADES FEDERATIVAS Y MUNICIPIOS	0.00	0.00	0.00	0.00	0.00
5.3.2.2	APORTACIONES DE LAS ENTIDADES FEDERATIVAS A LOS MUNICIPIOS	0.00	0.00	0.00	0.00	0.00
5.3.3	CONVENIOS	0.00	0.00	0.00	0.00	0.00

5.3.3.1	CONVENIOS DE REASIGNACIÓN		0.00	0.00	0.00	0.00	0.00
5.3.3.2	CONVENIOS DE DESCENTRALIZACIÓN Y OTROS		0.00	0.00	0.00	0.00	0.00
5.4	INTERESES, COMISIONES Y OTROS GASTOS DE LA DEUDA PÚBLICA		0.00	0.00	0.00	0.00	0.00
5.4.1	INTERESES DE LA DEUDA PÚBLICA		0.00	0.00	0.00	0.00	0.00
5.4.1.1	INTERESES DE LA DEUDA PÚBLICA INTERNA		0.00	0.00	0.00	0.00	0.00
5.4.1.2	INTERESES DE LA DEUDA PÚBLICA EXTERNA		0.00	0.00	0.00	0.00	0.00
5.4.2	COMISIONES DE LA DEUDA PÚBLICA		0.00	0.00	0.00	0.00	0.00
5.4.2.1	COMISIONES DE LA DEUDA PÚBLICA INTERNA		0.00	0.00	0.00	0.00	0.00
5.4.2.2	COMISIONES DE LA DEUDA PÚBLICA EXTERNA		0.00	0.00	0.00	0.00	0.00
5.4.3	GASTOS DE LA DEUDA PÚBLICA		0.00	0.00	0.00	0.00	0.00
5.4.3.1	GASTOS DE LA DEUDA PÚBLICA INTERNA		0.00	0.00	0.00	0.00	0.00
5.4.3.2	GASTOS DE LA DEUDA PÚBLICA EXTERNA		0.00	0.00	0.00	0.00	0.00
5.4.4	COSTO POR COBERTURAS		0.00	0.00	0.00	0.00	0.00
5.4.4.1	COSTO POR COBERTURAS		0.00	0.00	0.00	0.00	0.00
5.4.5	APOYOS FINANCIEROS		0.00	0.00	0.00	0.00	0.00
5.4.5.1	APOYOS FINANCIEROS A INTERMEDIARIOS		0.00	0.00	0.00	0.00	0.00
5.4.5.2	APOYO FINANCIEROS A AHORRADORES Y DEUDORES DEL SISTEMA FINANCIERO NACIONAL		0.00	0.00	0.00	0.00	0.00
5.5	OTROS GASTOS Y PERDIDAS EXTRAORDINARIAS		\$1,455,977.48	\$1,432,806.84	0.00	\$2,888,784.32	
5.5.1	ESTIMACIONES, DEPRECIACIONES, DETERIORS, OBSOLESCENCIA Y AMORTIZACIONES		\$1,455,977.48	\$1,432,806.84	0.00	\$2,888,784.32	
5.5.1.1	ESTIMACIONES POR PÉRDIDA O DETERIORO DE ACTIVOS CIRCULANTES		\$0.00	\$0.00	0.00	\$0.00	
5.5.1.2	ESTIMACIONES POR PÉRDIDA O DETERIORO DE ACTIVO NO CIRCULANTE		\$0.00	\$0.00	0.00	\$0.00	
5.5.1.3	DEPRECIACIÓN DE BIENES INMUEBLES		\$159,738.18	\$164,491.84	0.00	\$324,230.02	
5.5.1.4	DEPRECIACIÓN DE INFRAESTRUCTURA		\$0.00	\$0.00	0.00	\$0.00	
5.5.1.5	DEPRECIACIÓN DE BIENES MUEBLES		\$1,296,239.30	\$1,288,315.00	0.00	\$2,584,554.30	
5.5.1.6	DETERIORO DE LOS ACTIVOS BIOLÓGICOS		0.00	0.00	0.00	0.00	
5.5.1.7	AMORTIZACIÓN DE ACTIVOS INTANGIBLES		0.00	0.00	0.00	0.00	
5.5.1.8	DISMINUCIÓN DE BIENES POR PÉRDIDA, OBSOLESCENCIA Y DETERIORO		0.00	0.00	0.00	0.00	
5.5.2	PROVISIONES		0.00	0.00	0.00	0.00	
5.5.2.1	PROVISIONES DE PASIVOS A CORTO PLAZO		0.00	0.00	0.00	0.00	
5.5.2.2	PROVISIONES DE PASIVOS A LARGO PLAZO		0.00	0.00	0.00	0.00	
5.5.3	DISMINUCIÓN DE INVENTARIOS		0.00	0.00	0.00	0.00	
5.5.3.1	DISMINUCIÓN DE INVENTARIOS DE MERCANCIAS PARA VENTA		0.00	0.00	0.00	0.00	
5.5.3.2	DISMINUCIÓN DE INVENTARIOS DE MERCANCIAS TERMINADAS		0.00	0.00	0.00	0.00	
5.5.3.3	DISMINUCIÓN DE INVENTARIOS DE MERCANCIAS EN PROCESO DE ELABORACIÓN		0.00	0.00	0.00	0.00	
5.5.3.4	DISMINUCIÓN DE INVENTARIOS DE MATERIAS PRIMAS, MATERIALES Y SUMINISTROS PARA PRODUCCIÓN		0.00	0.00	0.00	0.00	

5.5.3.5	DISMINUCIÓN DE ALMACÉN DE MATERIALES Y SUMINISTROS DE CONSUMO	0.00	0.00	0.00	0.00	0.00	0.00
5.5.4	AUMENTO POR INSUFICIENCIA DE ESTIMACIONES POR PÉRDIDA O DETERIORO U OBSOLESCENCIA	0.00	0.00	0.00	0.00	0.00	0.00
5.5.4.1	AUMENTO POR INSUFICIENCIA DE ESTIMACIONES POR PÉRDIDA O DETERIORO U OBSOLESCENCIA	0.00	0.00	0.00	0.00	0.00	0.00
5.5.5	AUMENTO POR INSUFICIENCIA DE PROVISIONES	0.00	0.00	0.00	0.00	0.00	0.00
5.5.5.1	AUMENTO POR INSUFICIENCIA DE PROVISIONES	0.00	0.00	0.00	0.00	0.00	0.00
5.5.9	DTROS GASTOS	0.00	0.00	0.00	0.00	0.00	0.00
5.5.9.1	GASTOS DE EJERCICIOS ANTERIORES	0.00	0.00	0.00	0.00	0.00	0.00
5.5.9.2	PÉRDIDAS POR RESPONSABILIDADES	0.00	0.00	0.00	0.00	0.00	0.00
5.5.9.3	BONIFICACIONES Y DESCUENTOS OTORGADOS	0.00	0.00	0.00	0.00	0.00	0.00
5.5.9.4	DIFERENCIAS POR TIPO DE CAMBIO NEGATIVAS EN EFECTIVO Y EQUIVALENTES	0.00	0.00	0.00	0.00	0.00	0.00
5.5.9.5	DIFERENCIAS DE COTIZACIONES NEGATIVAS EN VALORES NEGOCIABLES	0.00	0.00	0.00	0.00	0.00	0.00
5.5.9.6	RESULTADO POR POSICIÓN MONETARIA	0.00	0.00	0.00	0.00	0.00	0.00
5.5.9.7	PÉRDIDAS POR PARTICIPACIÓN PATRIMONIAL	0.00	0.00	0.00	0.00	0.00	0.00
5.5.9.9	OTROS GASTOS VARIOS	0.00	0.00	0.00	0.00	0.00	0.00
5.6	INVERSIÓN PÚBLICA	0.00	0.00	0.00	0.00	0.00	0.00
5.6.1	INVERSIÓN PÚBLICA NO CAPITALIZABLE	0.00	0.00	0.00	0.00	0.00	0.00
5.6.1.1	CONSTRUCCIÓN EN BIENES NO CAPITALIZABLE	0.00	0.00	0.00	0.00	0.00	0.00
7	CUENTAS DE ORDEN CONTABLES	0.00	0.00	0.00	0.00	0.00	0.00
7.1	VALORES	0.00	0.00	0.00	0.00	0.00	0.00
7.1.1	VALORES EN CUSTODIA	0.00	0.00	0.00	0.00	0.00	0.00
7.1.2	CUSTODIA DE VALORES	0.00	0.00	0.00	0.00	0.00	0.00
7.1.3	INSTRUMENTOS DE CRÉDITO PRESTADOS A FORMADORES DE MERCADO	0.00	0.00	0.00	0.00	0.00	0.00
7.1.4	PRÉSTAMO DE INSTRUMENTOS DE CRÉDITO A FORMADORES DE MERCADO Y SU GARANTÍA	0.00	0.00	0.00	0.00	0.00	0.00
7.1.5	INSTRUMENTOS DE CRÉDITO RECIBIDOS EN GARANTÍA DE LOS FORMADORES DE MERCADO	0.00	0.00	0.00	0.00	0.00	0.00
7.1.6	GARANTÍA DE CRÉDITOS RECIBIDOS DE LOS FORMADORES DE MERCADO	0.00	0.00	0.00	0.00	0.00	0.00
7.2	EMISION DE OBLIGACIONES	0.00	0.00	0.00	0.00	0.00	0.00
7.2.1	AUTORIZACIÓN PARA LA EMISIÓN DE BONOS, TÍTULOS Y VALORES DE LA DEUDA PÚBLICA INTERNA	0.00	0.00	0.00	0.00	0.00	0.00
7.2.2	AUTORIZACIÓN PARA LA EMISIÓN DE BONOS, TÍTULOS Y VALORES DE LA DEUDA PÚBLICA EXTERNA	0.00	0.00	0.00	0.00	0.00	0.00
7.2.3	EMISIONES AUTORIZADAS DE LA DEUDA PÚBLICA INTERNA Y EXTERNA	0.00	0.00	0.00	0.00	0.00	0.00
7.2.4	SUSCRIPCIÓN DE CONTRATOS DE PRÉSTAMOS Y DTRAS OBLIGACIONES DE LA DEUDA PÚBLICA INTERNA	0.00	0.00	0.00	0.00	0.00	0.00
7.2.5	SUSCRIPCIÓN DE CONTRATOS DE PRÉSTAMOS Y OTRAS OBLIGACIONES DE LA DEUDA PÚBLICA EXTERNA	0.00	0.00	0.00	0.00	0.00	0.00
7.2.6	CONTRATOS DE PRÉSTAMOS Y OTRAS OBLIGACIONES DE LA DEUDA PÚBLICA INTERNA Y EXTERNA	0.00	0.00	0.00	0.00	0.00	0.00
7.3	AVALES Y GARANTIAS	0.00	0.00	0.00	0.00	0.00	0.00
7.3.1	AVALES AUTORIZADOS	0.00	0.00	0.00	0.00	0.00	0.00
7.3.2	AVALES FIRMADOS	0.00	0.00	0.00	0.00	0.00	0.00

7.3.3	FIANZAS Y GARANTÍAS RECIBIDAS POR DEUDAS A COBRAR	0.00	0.00	0.00	0.00	0.00
7.3.4	FIANZAS Y GARANTÍAS RECIBIDAS	0.00	0.00	0.00	0.00	0.00
7.3.5	FIANZAS OTORGADAS PARA RESPALDAR OBLIGACIONES NO FISCALES DEL GOBIERNO	0.00	0.00	0.00	0.00	0.00
7.3.6	FIANZAS OTORGADAS DEL GOBIERNO PARA RESPALDAR OBLIGACIONES NO FISCALES	0.00	0.00	0.00	0.00	0.00
7.4	JUICIOS	0.00	0.00	0.00	0.00	0.00
7.4.1	DEMANDAS JUDICIAL EN PROCESO DE RESOLUCIÓN	0.00	0.00	0.00	0.00	0.00
7.4.2	RESOLUCIÓN DE DEMANDAS EN PROCESO JUDICIAL	0.00	0.00	0.00	0.00	0.00
7.5	INVERSION MEDIANTE PROYECTOS PARA PRESTACION DE SERVICIOS (PPS) Y SIMILARES	0.00	0.00	0.00	0.00	0.00
7.5.1	CONTRATOS PARA INVERSIÓN MEDIANTE PROYECTOS PARA PRESTACIÓN DE SERVICIOS (PPS) Y SIMILAR	0.00	0.00	0.00	0.00	0.00
7.5.2	INVERSIÓN PÚBLICA CONTRATADA MEDIANTE PROYECTOS PARA PRESTACIÓN DE SERVICIOS (PPS) Y SIM	0.00	0.00	0.00	0.00	0.00
7.6	BIENES EN CONCESIONADOS O EN COMODATO	0.00	0.00	0.00	0.00	0.00
7.6.1	BIENES BAJO CONTRATO EN CONCESIÓN	0.00	0.00	0.00	0.00	0.00
7.6.2	CONTRATO DE CONCESIÓN POR BIENES	0.00	0.00	0.00	0.00	0.00
7.6.3	BIENES BAJO CONTRATO EN COMODATO	0.00	0.00	0.00	0.00	0.00
7.6.4	CONTRATO DE COMODATO POR BIENES	0.00	0.00	0.00	0.00	0.00
7.7	INGRESOS (CUENTA PUENTE)	\$62,127,550.38	0.00	0.00	0.00	\$62,127,550.38
7.7.1	Ingresos en tránsito	\$0.00	0.00	0.00	0.00	\$0.00
7.7.2	Ingresos pendientes por adeudos de la federación	\$0.00	0.00	0.00	0.00	\$0.00
7.7.3	Ingresos Pendientes por adeudos del Estado	\$62,127,550.38	0.00	0.00	0.00	\$62,127,550.38
7.8	ADEUDOS (CUENTA PUENTE)	-\$62,127,550.38	0.00	0.00	0.00	-\$62,127,550.38
7.8.1	Adeudos de alumnos externos	\$0.00	0.00	0.00	0.00	\$0.00
7.8.2	Adeudos de la federación	\$0.00	0.00	0.00	0.00	\$0.00
7.8.3	Adeudos del Estado	-\$62,127,550.38	0.00	0.00	0.00	-\$62,127,550.38
7.9	Reserva	\$0.00	0.00	0.00	0.00	\$0.00
7.9.1	Reserva para estimaciones	\$0.00	0.00	0.00	0.00	\$0.00
7.9.2	Estimaciones en reserva	\$0.00	0.00	0.00	0.00	\$0.00

Nota de Gestión Administrativa 17

Bajo protesta de decir verdad declaramos que los Estados Financieros y sus notas, son razonablemente correctos y son responsabilidad del emisor

Gisela de Leon Salinas
 C.P. GISELA DE LEON SALINAS
 JEFA DEL DEPTO DE RECURSOS FINANCIEROS

M.C. Alejandro Merced Valdés Aguirre
 M.C. ALEJANDRO MERCED VALDÉS AGUIRRE
 DIRECTOR GENERAL

Instituto Tecnológico de Estudios Superiores de la Región Carbonífera Balanza de Comprobación Del 01 de abril al 30 de junio de 2016					
CÓDIGO	CUENTA CONTABLE	SALDO INICIAL	CARGOS	ABONOS	SALDO FINAL
8	CUENTAS DE ORDEN PRESUPUESTARIAS	0.00	\$150,144,067.27	\$130,144,067.27	0.00
8.1	LEY DE INGRESOS	0.00	\$34,525,038.99	\$34,525,038.99	0.00
8.1.1	LEY DE INGRESOS ESTIMADA	\$82,700,078.00	\$0.00	\$0.00	0.00
8.1.2	LEY DE INGRESOS POR EJECUTAR	\$63,067,602.55	\$17,503,117.71	\$611,222.76	0.00
8.1.3	MODIFICACIONES A LA LEY DE INGRESOS ESTIMADA	\$461,196.43	\$611,222.76	\$1,092,419.19	0.00
8.1.4	LEY DE INGRESOS DEVENGADA	\$0.00	\$16,410,698.52	\$16,410,698.52	0.00
8.1.5	LEY DE INGRESOS RECAUDADA	\$20,113,671.88	\$0.00	\$16,410,698.52	0.00
8.2	PRESUPUESTO DE EGRESOS	\$0.00	\$95,619,028.28	\$95,619,028.28	0.00
8.2.1	PRESUPUESTO DE EGRESOS APROBADO	\$84,612,872.29	\$0.00	\$0.00	0.00
8.2.2	PRESUPUESTO DE EGRESOS POR EJERCER	\$67,990,485.28	\$10,446,166.64	\$29,261,676.66	0.00
8.2.3	MODIFICACIONES AL PRESUPUESTO DE EGRESOS APROBADO	\$69,995.00	\$10,516,161.64	\$10,446,166.64	0.00
8.2.4	PRESUPUESTO DE EGRESOS COMPROMETIDO	\$221,612.85	\$18,745,516.92	\$18,923,055.38	0.00
8.2.5	PRESUPUESTO DE EGRESOS DEVENGADO	\$0.00	\$18,923,055.38	\$16,923,055.38	0.00
8.2.6	PRESUPUESTO DE EGRESOS EJERCIDO	\$366,324.90	\$18,923,055.38	\$16,065,072.32	0.00
8.2.7	PRESUPUESTO DE EGRESOS PAGADO	\$16,104,464.26	\$18,065,072.32	0.00	0.00

Nota de Gestión Administrativa 17

Bajo protesta de decir verdad declaramos que los Estados Financieros y sus notas, son razonablemente correctos y son responsabilidad del emisor

Gisela de León Salinas
C.P. GISELA DE LEÓN SALINAS

JEFA DEL DEPTO DE RECURSOS FINANCIEROS

M.A. Silvia Córdova MENCHACA
M.A. SILVIA CORDOVA MENCHACA
SUBDIRECTORA ADMINISTRATIVA

M.C. Alejandro Mercéd Valdés Aguirre
M.C. ALEJANDRO MERCED VALDÉS AGUIRRE
DIRECTOR GENERAL

Instituto Tecnológico de Estudios Superiores de la Región Carbonífera

Balanza de Comprobación

Del 01 de enero al 30 de junio de 2018

CODIGO	CUENTA CONTABLE	SALDO INICIAL	CARGOS	ABONOS	SALDO FINAL
1	ACTIVO	\$41,039,615.34	\$111,483,737.92	\$110,866,206.22	\$41,657,147.04
1.1	ACTIVO CIRCULANTE	\$5,652,792.27	\$109,274,647.37	\$107,777,421.90	\$7,149,917.74
1.1.1	EFFECTIVO Y EQUIVALENTES	\$5,400,263.56	\$70,868,131.40	\$69,294,691.80	\$6,773,703.16
1.1.1.1	EFFECTIVO	\$0.00	\$5,381,040.14	\$5,381,040.14	\$0.00
1.1.1.2	BANCOS/TESORERIA	\$5,398,750.12	\$59,233,512.80	\$60,013,646.91	\$4,618,616.01
1.1.1.3	BANCOS/DEPENDENCIAS Y OTROS	\$0.00	\$0.00	\$0.00	\$0.00
1.1.1.4	INVERSIONES TEMPORALES (HASTA 3 MESES)	\$1,513.44	\$6,053,578.46	\$3,900,004.75	\$2,155,087.15
1.1.1.5	FONDOS CON AFECTACIÓN ESPECÍFICA	\$0.00	\$0.00	\$0.00	\$0.00
1.1.1.6	DEPÓSITOS DE FONDOS DE TERCEROS EN GARANTÍA Y/O ADMINISTRACIÓN	\$0.00	\$0.00	\$0.00	\$0.00
1.1.1.9	OTROS EFECTIVOS Y EQUIVALENTES	\$0.00	\$0.00	\$0.00	\$0.00
1.1.2	DERECHOS A RECIBIR EFECTIVO O EQUIVALENTES	\$247,078.71	\$38,091,380.77	\$37,999,794.90	\$38,664.58
1.1.2.1	INVERSIONES FINANCIERAS DE CORTO PLAZO	\$0.00	\$0.00	\$0.00	\$0.00
1.1.2.2	CUENTAS POR COBRAR A CORTO PLAZO	\$0.00	\$35,914,042.49	\$35,914,042.49	\$0.00
1.1.2.3	DEUDORES DIVERSOS POR COBRAR A CORTO PLAZO	\$15,528.86	\$1,020,308.79	\$1,028,100.94	\$7,736.71
1.1.2.4	INGRESOS POR RECUPERAR A CORTO PLAZO	\$231,550.00	\$610,327.91	\$727,627.91	\$114,250.00
1.1.2.5	DEUDORES POR ANTICIPOS DE LA TESORERÍA A CORTO PLAZO	-\$0.15	\$12,161.55	\$8,161.40	\$4,000.00
1.1.2.6	PRESTAMOS OTORGADOS A CORTO PLAZO	\$0.00	\$534,540.03	\$321,862.16	\$212,677.87
1.1.2.9	OTROS DERECHOS A RECIBIR EFECTIVO O EQUIVALENTES A CORTO PLAZO	\$0.00	\$0.00	\$0.00	\$0.00
1.1.3	DERECHOS A RECIBIR BIENES O SERVICIOS	\$5,450.00	\$515,035.20	\$482,935.20	\$37,550.00
1.1.3.1	ANTICIPO A PROVEEDORES POR ADQUISICIÓN DE BIENES Y PRESTACIÓN DE SERVICIOS A CORTO PLAZO	\$5,450.00	\$515,035.20	\$482,935.20	\$37,550.00
1.1.3.2	ANTICIPO A PROVEEDORES POR ADQUISICIÓN DE BIENES INMUEBLES Y MUEBLES A CORTO PLAZO	0.00	0.00	0.00	0.00
1.1.3.3	ANTICIPO A PROVEEDORES POR ADQUISICIÓN DE BIENES INTANGIBLES A CORTO PLAZO	0.00	0.00	0.00	0.00
1.1.3.4	ANTICIPO A CONTRATISTAS POR OBRAS PÚBLICAS A CORTO PLAZO	0.00	0.00	0.00	0.00
1.1.3.9	OTROS DERECHOS A RECIBIR BIENES O SERVICIOS A CORTO PLAZO	0.00	0.00	0.00	0.00
1.1.4	INVENTARIOS	0.00	0.00	0.00	0.00
1.1.4.1	INVENTARIO DE MERCANCIAS PARA VENTA	0.00	0.00	0.00	0.00
1.1.4.2	INVENTARIO DE MERCANCIAS TERMINADAS	0.00	0.00	0.00	0.00
1.1.4.3	INVENTARIO DE MERCANCIAS EN PROCESO DE ELABORACIÓN	0.00	0.00	0.00	0.00
1.1.4.4	INVENTARIO DE MATERIAS PRIMAS, MATERIALES Y SUMINISTROS PARA PRODUCCIÓN	0.00	0.00	0.00	0.00
1.1.4.5	BIENES EN TRÁNSITO	0.00	0.00	0.00	0.00
1.1.5	ALMACENES	0.00	0.00	0.00	0.00
1.1.5.1	ALMACÉN DE MATERIALES Y SUMINISTROS DE CONSUMO	0.00	0.00	0.00	0.00
1.1.6	ESTIMACIÓN POR PÉRDIDA O DETERIORO DE ACTIVOS CIRCULANTES	0.00	0.00	0.00	0.00
1.1.6.1	ESTIMACIONES PARA CUENTAS INCORRIBLES POR DERECHOS A RECIBIR EFECTIVO O EQUIVALENTES	0.00	0.00	0.00	0.00
1.1.6.2	ESTIMACIÓN POR DETERIORO DE INVENTARIOS	0.00	0.00	0.00	0.00
1.1.9	OTROS ACTIVOS CIRCULANTES	0.00	0.00	0.00	0.00
1.1.9.1	VALORES EN GARANTÍA	0.00	0.00	0.00	0.00
1.1.9.2	BIENES EN GARANTÍA (EXCLUYE DEPÓSITOS DE FONDOS)	0.00	0.00	0.00	0.00
1.1.9.3	BIENES DERIVADOS DE EMBARGOS, DECOMISOS, ASEGURAMIENTOS Y DACIÓN EN PAGO	0.00	0.00	0.00	0.00
1.1.9.4	ADQUISICIÓN CON FONDOS DE TERCEROS	0.00	0.00	0.00	0.00
1.2	ACTIVO NO CIRCULANTE	\$35,386,823.07	\$2,209,190.55	\$2,888,784.32	\$34,707,229.30
1.2.1	INVERSIONES FINANCIERAS A LARGO PLAZO	\$0.00	\$0.00	\$0.00	\$0.00
1.2.1.1	INVERSIONES A LARGO PLAZO	\$0.00	\$0.00	\$0.00	\$0.00
1.2.1.2	TÍTULOS Y VALORES A LARGO PLAZO	\$0.00	\$0.00	\$0.00	\$0.00
1.2.1.3	FIDEICOMISOS, MANDATOS Y CONTRATOS ANALÓGOS	\$0.00	\$0.00	\$0.00	\$0.00

1.2.1.4	PARTICIPACIONES Y APORTACIONES DE CAPITAL	\$0.00	\$0.00	\$0.00	\$0.00	0.00
1.2.2	DERECHOS A RECIBIR EFECTIVO O EQUIVALENTES A LARGO PLAZO	\$0.00	\$0.00	\$0.00	\$0.00	0.00
1.2.2.1	DOCUMENTOS POR COBRAR A LARGO PLAZO	\$0.00	\$0.00	\$0.00	\$0.00	0.00
1.2.2.2	DEUDAS DIVERSAS A LARGO PLAZO	\$0.00	\$0.00	\$0.00	\$0.00	0.00
1.2.2.3	INGRESOS POR RECUPERAR A LARGO PLAZO	\$0.00	\$0.00	\$0.00	\$0.00	0.00
1.2.2.4	PRÉSTAMOS OTORGADOS A LARGO PLAZO	\$0.00	\$0.00	\$0.00	\$0.00	0.00
1.2.2.9	DTRDS DERECHOS A RECIBIR EFECTIVO D EQUIVALENTES A LARGO PLAZO	\$0.00	\$0.00	\$0.00	\$0.00	0.00
1.2.3	BIENES INMUEBLES, INFRAESTRUCTURA Y CONSTRUCCIONES EN PROCESO	\$22,708,695.39	\$761,780.13	\$0.00	\$0.00	\$23,470,475.52
1.2.3.1	TERRENOS	\$3,346,500.00	\$0.00	\$0.00	\$0.00	\$3,346,500.00
1.2.3.2	VIVIENDAS	\$0.00	\$0.00	\$0.00	\$0.00	\$0.00
1.2.3.3	EDIFICIOS NO HABITACIONALES	\$19,362,195.39	\$761,780.13	\$0.00	\$0.00	\$20,123,975.52
1.2.3.4	INFRAESTRUCTURA	\$0.00	\$0.00	\$0.00	\$0.00	\$0.00
1.2.3.5	CONSTRUCCIONES EN PROCESO EN BIENES DE DOMINIO PÚBLICO	\$0.00	\$0.00	\$0.00	\$0.00	\$0.00
1.2.3.6	CONSTRUCCIONES EN PROCESO EN BIENES PROPIOS	\$0.00	\$0.00	\$0.00	\$0.00	\$0.00
1.2.3.9	OTROS BIENES INMUEBLES	\$0.00	\$0.00	\$0.00	\$0.00	\$0.00
1.2.4	BIENES MUEBLES	\$41,156,598.37	\$1,447,410.42	\$0.00	\$0.00	\$42,604,008.73
1.2.4.1	MOBILIARIO Y EQUIPO DE ADMINISTRACIÓN	\$10,139,917.33	\$1,433,518.21	\$0.00	\$0.00	\$11,573,435.54
1.2.4.2	MOBILIARIO Y EQUIPO EDUCACIONAL Y RECREATIVO	\$1,961,189.52	\$0.00	\$0.00	\$0.00	\$1,961,189.52
1.2.4.3	EQUIPO E INSTRUMENTAL MÉDICO Y DE LABORATORIO	\$43,560.00	\$0.00	\$0.00	\$0.00	\$43,560.00
1.2.4.4	VEHÍCULOS Y EQUIPO DE TRANSPORTE	\$6,188,777.99	\$0.00	\$0.00	\$0.00	\$6,188,777.99
1.2.4.5	EQUIPO DE DEFENSA Y SEGURIDAD	\$0.00	\$0.00	\$0.00	\$0.00	\$0.00
1.2.4.6	MAQUINARIA, OTROS EQUIPOS Y HERRAMIENTAS	\$22,823,173.47	\$13,892.21	\$0.00	\$0.00	\$22,837,065.68
1.2.4.7	COLECCIONES, OBRAS DE ARTE Y OBJETOS VALIOSOS	0.00	0.00	0.00	0.00	0.00
1.2.4.8	ACTIVOS BIOLÓGICOS	0.00	0.00	0.00	0.00	0.00
1.2.5	ACTIVOS INTANGIBLES	0.00	0.00	0.00	0.00	0.00
1.2.5.1	SOFTWARE	0.00	0.00	0.00	0.00	0.00
1.2.5.2	PATENTES, MARCAS Y DERECHOS	0.00	0.00	0.00	0.00	0.00
1.2.5.3	CONCESIONES Y FRANQUICIAS	0.00	0.00	0.00	0.00	0.00
1.2.5.4	LICENCIAS	0.00	0.00	0.00	0.00	0.00
1.2.5.9	OTROS ACTIVOS INTANGIBLES	0.00	0.00	0.00	0.00	0.00
1.2.6	DEPRECIACIÓN, DETERIORO Y AMORTIZACIÓN ACUMULADA DE BIENES	\$28,478,470.63	0.00	\$2,888,784.32	0.00	\$31,367,254.95
1.2.6.1	DEPRECIACIÓN ACUMULADA DE BIENES INMUEBLES	\$5,488,224.72	0.00	\$324,230.02	0.00	\$5,812,454.74
1.2.6.2	DEPRECIACIÓN ACUMULADA DE INFRAESTRUCTURA	\$0.00	0.00	\$0.00	0.00	\$0.00
1.2.6.3	DEPRECIACIÓN ACUMULADA DE BIENES MUEBLES	\$22,990,245.91	0.00	\$2,564,554.30	0.00	\$25,554,800.21
1.2.6.4	DETERIORO ACUMULADO DE ACTIVOS BIOLÓGICOS	0.00	0.00	0.00	0.00	0.00
1.2.6.5	AMORTIZACIÓN ACUMULADA DE ACTIVOS INTANGIBLES	0.00	0.00	0.00	0.00	0.00
1.2.7	ACTIVOS DIFERIDOS	0.00	0.00	0.00	0.00	0.00
1.2.7.1	ESTUDIOS, FORMULACIÓN Y EVALUACIÓN DE PROYECTOS	0.00	0.00	0.00	0.00	0.00
1.2.7.2	DERECHOS SOBRE BIENES EN RÉGIMEN DE ARRENDAMIENTO FINANCIERO	0.00	0.00	0.00	0.00	0.00
1.2.7.3	GASTOS PAGADOS POR ADELANTADO A LARGO PLAZO	0.00	0.00	0.00	0.00	0.00
1.2.7.4	ANTICIPOS A LARGO PLAZO	0.00	0.00	0.00	0.00	0.00
1.2.7.5	BENEFICIOS AL RETIRO DE EMPLEADOS PAGADOS POR ADELANTADO	0.00	0.00	0.00	0.00	0.00
1.2.7.9	OTROS ACTIVOS DIFERIDOS	0.00	0.00	0.00	0.00	0.00
1.2.8	ESTIMACIÓN POR PÉRDIDA O DETERIORO DE ACTIVOS NO CIRCULANTES	0.00	0.00	0.00	0.00	0.00
1.2.8.1	ESTIMACIONES POR PÉRDIDA DE CUENTAS INCORRIBLES DE DOCUMENTOS POR COBRAR A LARGO PLAZO	0.00	0.00	0.00	0.00	0.00
1.2.8.2	ESTIMACIONES POR PÉRDIDA DE CUENTAS INCORRIBLES DE DEUDORES DIVERSOS POR COBRAR A LARGO PLAZO	0.00	0.00	0.00	0.00	0.00
1.2.8.3	ESTIMACIONES POR PÉRDIDA DE CUENTAS INCORRIBLES DE INGRESOS POR COBRAR A LARGO PLAZO	0.00	0.00	0.00	0.00	0.00
1.2.8.4	ESTIMACIONES POR PÉRDIDA DE CUENTAS INCORRIBLES DE PRÉSTAMOS OTORGADOS A LARGO PLAZO	0.00	0.00	0.00	0.00	0.00
1.2.8.9	ESTIMACIONES POR PÉRDIDA DE OTRAS CUENTAS INCORRIBLES A LARGO PLAZO	0.00	0.00	0.00	0.00	0.00
1.2.9	OTROS ACTIVOS NO CIRCULANTES	0.00	0.00	0.00	0.00	0.00

1.2.9.1	BIENES EN CONCESIÓN	0.00	0.00	0.00	0.00	0.00
1.2.9.2	BIENES EN ARRENDAMIENTO FINANCIERO	0.00	0.00	0.00	0.00	0.00
1.2.9.3	BIENES EN COMODATO	0.00	0.00	0.00	0.00	0.00
2	PASIVO	\$6,886,600.59	\$44,242,082.85	\$45,673,354.33	\$8,317,872.07	\$8,317,872.07
2.1	PASIVO CIRCULANTE	\$6,886,600.59	\$44,242,082.85	\$45,673,354.33	\$8,317,872.07	\$8,317,872.07
2.1.1	CUENTAS POR PAGAR A CORTO PLAZO	\$3,340,076.59	\$44,242,082.85	\$43,301,213.50	\$2,399,207.24	\$2,399,207.24
2.1.1.1	SERVICIOS PERSONALES POR PAGAR A CORTO PLAZO	\$1,107,370.40	\$27,918,331.69	\$27,913,323.40	\$1,102,362.11	\$1,102,362.11
2.1.1.2	PROVEEDORES POR PAGAR A CORTO PLAZO	\$451,356.00	\$7,909,970.00	\$7,580,559.87	\$121,945.87	\$121,945.87
2.1.1.3	CONTRATISTAS POR OBRAS PÚBLICAS POR PAGAR A CORTO PLAZO	\$0.00	\$0.00	\$0.00	\$0.00	\$0.00
2.1.1.4	PARTICIPACIONES Y APORTACIONES POR PAGAR A CORTO PLAZO	\$0.00	\$0.00	\$0.00	\$0.00	\$0.00
2.1.1.5	TRANSFERENCIAS OTORGADAS POR PAGAR A CORTO PLAZO	\$0.00	\$538,100.00	\$538,100.00	\$0.00	\$0.00
2.1.1.6	INTERESES, COMISIONES Y OTROS GASTOS DE LA DEUDA PÚBLICA POR PAGAR A CORTO PLAZO	\$0.00	\$0.00	\$0.00	\$0.00	\$0.00
2.1.1.7	RETENCIONES Y CONTRIBUCIONES POR PAGAR A CORTO PLAZO	\$1,781,350.19	\$7,875,681.16	\$7,269,230.23	\$1,174,899.26	\$1,174,899.26
2.1.1.8	DEVOLUCIONES DE LA LEY DE INGRESOS POR PAGAR A CORTO PLAZO	0.00	0.00	0.00	0.00	0.00
2.1.1.9	OTRAS CUENTAS POR PAGAR A CORTO PLAZO	0.00	0.00	0.00	0.00	0.00
2.1.2	DOCUMENTOS POR PAGAR A CORTO PLAZO	0.00	0.00	0.00	0.00	0.00
2.1.2.1	DOCUMENTOS COMERCIALES POR PAGAR A CORTO PLAZO	0.00	0.00	0.00	0.00	0.00
2.1.2.2	DOCUMENTOS CON CONTRATISTAS POR OBRAS PÚBLICAS POR PAGAR A CORTO PLAZO	0.00	0.00	0.00	0.00	0.00
2.1.2.9	OTROS DOCUMENTOS POR PAGAR A CORTO PLAZO	0.00	0.00	0.00	0.00	0.00
2.1.3	FORCIÓN A CORTO PLAZO DE LA DEUDA PÚBLICA A LARGO PLAZO	0.00	0.00	0.00	0.00	0.00
2.1.3.1	FORCIÓN A CORTO PLAZO DE LA DEUDA PÚBLICA INTERNA	0.00	0.00	0.00	0.00	0.00
2.1.3.2	FORCIÓN A CORTO PLAZO DE LA DEUDA PÚBLICA EXTERNA	0.00	0.00	0.00	0.00	0.00
2.1.3.3	FORCIÓN A CORTO PLAZO DE ARRENDAMIENTO FINANCIERO	0.00	0.00	0.00	0.00	0.00
2.1.4	TÍTULOS Y VALORES A CORTO PLAZO	0.00	0.00	0.00	0.00	0.00
2.1.4.1	TÍTULOS Y VALORES DE LA DEUDA PÚBLICA INTERNA A CORTO PLAZO	0.00	0.00	0.00	0.00	0.00
2.1.4.2	TÍTULOS Y VALORES DE LA DEUDA PÚBLICA EXTERNA A CORTO PLAZO	0.00	0.00	0.00	0.00	0.00
2.1.5	PASIVOS DIFERIDOS A CORTO PLAZO	0.00	0.00	0.00	0.00	0.00
2.1.5.1	INGRESOS COBRADOS POR ADELANTADO A CORTO PLAZO	0.00	0.00	0.00	0.00	0.00
2.1.5.2	INTERESES COBRADOS POR ADELANTADO A CORTO PLAZO	0.00	0.00	0.00	0.00	0.00
2.1.5.9	OTROS PASIVOS DIFERIDOS A CORTO PLAZO	0.00	0.00	0.00	0.00	0.00
2.1.6	FONDOS Y BIENES DE TERCEROS EN GARANTÍA Y/O ADMINISTRACIÓN A CORTO PLAZO	0.00	0.00	\$872,140.83	\$872,140.83	\$872,140.83
2.1.6.1	FONDOS EN GARANTÍA A CORTO PLAZO	0.00	0.00	\$0.00	\$0.00	\$0.00
2.1.6.2	FONDOS EN ADMINISTRACIÓN A CORTO PLAZO	0.00	0.00	\$872,140.83	\$872,140.83	\$872,140.83
2.1.6.3	FONDOS CONTINGENTES A CORTO PLAZO	0.00	0.00	\$0.00	\$0.00	\$0.00
2.1.6.4	FONDOS DE FIDEICOMISOS, MANDATOS Y CONTRATOS ANÁLOGOS A CORTO PLAZO	0.00	0.00	\$0.00	\$0.00	\$0.00
2.1.6.5	OTROS FONDOS DE TERCEROS EN GARANTÍA Y/O ADMINISTRACIÓN A CORTO PLAZO	0.00	0.00	\$0.00	\$0.00	\$0.00
2.1.6.6	VALORES Y BIENES EN GARANTÍA A CORTO PLAZO	0.00	0.00	\$0.00	\$0.00	\$0.00
2.1.7	PROVISIONES A CORTO PLAZO	\$3,546,524.00	\$0.00	\$1,500,000.00	\$5,046,524.00	\$5,046,524.00
2.1.7.1	PROVISIÓN PARA DEMANOS Y JUICIOS A CORTO PLAZO	\$0.00	\$0.00	\$0.00	\$0.00	\$0.00
2.1.7.2	PROVISIÓN PARA CONTINGENCIAS A CORTO PLAZO	\$0.00	\$0.00	\$0.00	\$0.00	\$0.00
2.1.7.9	OTRAS PROVISIONES A CORTO PLAZO	\$3,546,524.00	\$0.00	\$1,500,000.00	\$5,046,524.00	\$5,046,524.00
2.1.9	OTROS PASIVOS A CORTO PLAZO	0.00	0.00	0.00	0.00	0.00
2.1.9.1	INGRESOS POR CLASIFICAR	0.00	0.00	0.00	0.00	0.00
2.1.9.2	RECAUACIÓN POR PARTICIPAR	0.00	0.00	0.00	0.00	0.00
2.1.9.9	OTROS PASIVOS CIRCULANTES	0.00	0.00	0.00	0.00	0.00
2.2	PASIVO NO CIRCULANTE	0.00	0.00	0.00	0.00	0.00
2.2.1	CUENTAS POR PAGAR A LARGO PLAZO	0.00	0.00	0.00	0.00	0.00
2.2.1.1	PROVEEDORES POR PAGAR A LARGO PLAZO	0.00	0.00	0.00	0.00	0.00
2.2.1.2	CONTRATISTAS POR OBRAS PÚBLICAS POR PAGAR A LARGO PLAZO	0.00	0.00	0.00	0.00	0.00
2.2.2	DOCUMENTOS POR PAGAR A LARGO PLAZO	0.00	0.00	0.00	0.00	0.00

2.2.2.1	DOCUMENTOS COMERCIALES POR PAGAR A LARGO PLAZO	0.00	0.00	0.00	0.00	0.00	0.00
2.2.2.2	DOCUMENTOS CON CONTRATISTAS POR OBRAS PUBLICAS POR PAGAR A LARGO PLAZO	0.00	0.00	0.00	0.00	0.00	0.00
2.2.2.9	OTROS DOCUMENTOS POR PAGAR A LARGO PLAZO	0.00	0.00	0.00	0.00	0.00	0.00
2.2.3	DEUDA PÚBLICA A LARGO PLAZO	0.00	0.00	0.00	0.00	0.00	0.00
2.2.3.1	TÍTULOS Y VALORES DE LA DEUDA PÚBLICA INTERNA A LARGO PLAZO	0.00	0.00	0.00	0.00	0.00	0.00
2.2.3.2	TÍTULOS Y VALORES DE LA DEUDA PÚBLICA EXTERNA A LARGO PLAZO	0.00	0.00	0.00	0.00	0.00	0.00
2.2.3.3	PRESTAMOS DE LA DEUDA PÚBLICA INTERNA POR PAGAR A LARGO PLAZO	0.00	0.00	0.00	0.00	0.00	0.00
2.2.3.4	PRESTAMOS DE LA DEUDA PÚBLICA EXTERNA POR PAGAR A LARGO PLAZO	0.00	0.00	0.00	0.00	0.00	0.00
2.2.3.5	ARRENDAMIENTO FINANCIERO POR PAGAR A LARGO PLAZO	0.00	0.00	0.00	0.00	0.00	0.00
2.2.4	PASIVOS DIFERIDOS A LARGO PLAZO	0.00	0.00	0.00	0.00	0.00	0.00
2.2.4.1	CRÉDITOS DIFERIDOS A LARGO PLAZO	0.00	0.00	0.00	0.00	0.00	0.00
2.2.4.2	INTERESES COBRADOS POR ADELANTADO A LARGO PLAZO	0.00	0.00	0.00	0.00	0.00	0.00
2.2.4.9	OTROS PASIVOS DIFERIDOS A LARGO PLAZO	0.00	0.00	0.00	0.00	0.00	0.00
2.2.5	FONDOS Y BIENES DE TERCEROS EN GARANTÍA Y/O ADMINISTRACIÓN A LARGO PLAZO	0.00	0.00	0.00	0.00	0.00	0.00
2.2.5.1	FONDOS EN GARANTÍA A LARGO PLAZO	0.00	0.00	0.00	0.00	0.00	0.00
2.2.5.2	FONDOS EN ADMINISTRACIÓN A LARGO PLAZO	0.00	0.00	0.00	0.00	0.00	0.00
2.2.5.3	FONDOS CONTINGENTES A LARGO PLAZO	0.00	0.00	0.00	0.00	0.00	0.00
2.2.5.4	FONDOS DE FIDEICOMISOS, MANDATOS Y CONTRATOS ANÁLOGOS A LARGO PLAZO	0.00	0.00	0.00	0.00	0.00	0.00
2.2.5.5	OTROS FONDOS DE TERCEROS EN GARANTÍA Y/O ADMINISTRACIÓN A LARGO PLAZO	0.00	0.00	0.00	0.00	0.00	0.00
2.2.5.6	VALORES Y BIENES EN GARANTÍA A LARGO PLAZO	0.00	0.00	0.00	0.00	0.00	0.00
2.2.6	PROVISIONES A LARGO PLAZO	0.00	0.00	0.00	0.00	0.00	0.00
2.2.6.1	PROVISIÓN PARA DEMANDAS Y JUICIOS A LARGO PLAZO	0.00	0.00	0.00	0.00	0.00	0.00
2.2.6.2	PROVISIÓN PARA PENSIONES A LARGO PLAZO	0.00	0.00	0.00	0.00	0.00	0.00
2.2.6.3	PROVISIÓN PARA CONTINGENCIAS A LARGO PLAZO	0.00	0.00	0.00	0.00	0.00	0.00
2.2.6.9	OTRAS PROVISIONES A LARGO PLAZO	0.00	0.00	0.00	0.00	0.00	0.00
3	HACIENDA PÚBLICA/PATRIMONIO	\$34,153,014.75	\$11,507.87			\$34,141,506.88	
3.1	HACIENDA PÚBLICA/PATRIMONIO CONTRIBUIDO	\$28,788,801.16	\$0.00			\$28,788,801.16	
3.1.1	APORTACIONES	\$32,071,213.76	\$0.00			\$32,071,213.76	
3.1.2	DONACIONES DE CAPITAL	\$0.00	\$0.00			\$0.00	\$0.00
3.1.3	ACTUALIZACIÓN DE LA HACIENDA PÚBLICA/PATRIMONIO	-\$3,282,412.60	\$0.00			-\$3,282,412.60	
3.2	HACIENDA PÚBLICA/PATRIMONIO GENERADO	\$5,364,213.59	\$11,507.87			\$5,352,705.72	
3.2.1	RESULTADOS DEL EJERCICIO (AHORRO/ DESAHORRO)	\$0.00	0.00			\$0.00	\$0.00
3.2.2	RESULTADOS DE EJERCICIOS ANTERIORES	\$22,293,356.51	0.00			\$22,293,356.51	
3.2.3	REVALÚOS	\$0.00	0.00			0.00	0.00
3.2.3.1	REVALÚO DE BIENES INMUEBLES	\$0.00	0.00			0.00	0.00
3.2.3.2	REVALÚO DE BIENES MUEBLES	\$0.00	0.00			0.00	0.00
3.2.3.3	REVALÚO DE BIENES INTANGIBLES	\$0.00	0.00			0.00	0.00
3.2.3.9	OTROS REVALÚOS	\$0.00	0.00			0.00	0.00
3.2.4	RESERVAS	\$0.00	0.00			0.00	0.00
3.2.4.1	RESERVAS DE PATRIMONIO	\$0.00	0.00			0.00	0.00
3.2.4.2	RESERVAS TERRITORIALES	\$0.00	0.00			0.00	0.00
3.2.4.3	RESERVAS POR CONTINGENCIAS	\$0.00	0.00			0.00	0.00
3.2.5	RECTIFICACIONES DE RESULTADOS DE EJERCICIOS ANTERIORES	-\$16,929,144.92	\$11,507.87			-\$16,940,652.79	
3.2.5.1	CAMBIOS EN POLÍTICAS CONTABLES	\$0.00	\$0.00			\$0.00	\$0.00
3.2.5.2	CAMBIOS POR ERRORES CONTABLES	-\$16,929,144.92	\$11,507.87			-\$16,940,652.79	
3.3	EXCESO O INSUFICIENCIA EN LA ACTUALIZACIÓN DE LA HACIENDA PÚBLICA/PATRIMONIO	0.00	\$0.00			\$0.00	\$0.00
3.3.1	RESULTADO POR POSICIÓN MONETARIA	0.00	\$0.00			\$0.00	\$0.00
3.3.2	RESULTADO POR TENENCIA DE ACTIVOS NO MONETARIOS	0.00	\$0.00			\$0.00	\$0.00
4	INGRESOS Y OTROS BENEFICIOS	0.00	\$0.00	\$36,524,370.40		\$36,524,370.40	
4.1	INGRESOS DE GESTIÓN	0.00	\$0.00	\$5,879,959.88		\$5,879,959.88	

4.1.1	IMPUESTOS	0.00	0.00	0.00	0.00	0.00
4.1.1.1	IMPUESTOS SOBRE LOS INGRESOS	0.00	0.00	0.00	0.00	0.00
4.1.1.2	IMPUESTOS SOBRE EL PATRIMONIO	0.00	0.00	0.00	0.00	0.00
4.1.1.3	IMPUESTOS SOBRE LA PRODUCCIÓN, EL CONSUMO Y LAS TRANSACCIONES	0.00	0.00	0.00	0.00	0.00
4.1.1.4	IMPUESTOS AL COMERCIO EXTERIOR	0.00	0.00	0.00	0.00	0.00
4.1.1.5	IMPUESTOS SOBRE NÓMINAS Y ASIMILABLES	0.00	0.00	0.00	0.00	0.00
4.1.1.6	IMPUESTOS ECOLÓGICOS	0.00	0.00	0.00	0.00	0.00
4.1.1.7	ACCESORIOS DE IMPUESTOS	0.00	0.00	0.00	0.00	0.00
4.1.1.9	OTROS IMPUESTOS	0.00	0.00	0.00	0.00	0.00
4.1.2	CUOTAS Y APORTACIONES DE SEGURIDAD SOCIAL	0.00	0.00	0.00	0.00	0.00
4.1.2.1	APORTACIONES PARA FONDOS DE VIVIENDA	0.00	0.00	0.00	0.00	0.00
4.1.2.2	CUOTAS PARA EL SEGURO SOCIAL	0.00	0.00	0.00	0.00	0.00
4.1.2.3	CUOTAS DE AHORRO PARA EL RETIRO	0.00	0.00	0.00	0.00	0.00
4.1.2.4	ACCESORIOS DE CUOTAS Y APORTACIONES DE SEGURIDAD SOCIAL	0.00	0.00	0.00	0.00	0.00
4.1.2.9	OTRAS CUOTAS Y APORTACIONES PARA LA SEGURIDAD SOCIAL	0.00	0.00	0.00	0.00	0.00
4.1.3	CONTRIBUCIONES DE MEJORAS	0.00	0.00	0.00	0.00	0.00
4.1.3.1	CONTRIBUCIONES DE MEJORAS POR OBRAS PÚBLICAS	0.00	0.00	0.00	0.00	0.00
4.1.4	DERECHOS	0.00	0.00	\$4,000.00	\$4,000.00	\$4,000.00
4.1.4.1	DERECHOS POR EL USO, GOCE, APROVECHAMIENTO O EXPLOTACIÓN DE BIENES DE DOMINIO PÚBLICO	0.00	0.00	0.00	\$0.00	\$0.00
4.1.4.2	DERECHOS A LOS HIDROCARBUROS	0.00	0.00	0.00	\$0.00	\$0.00
4.1.4.3	DERECHOS POR PRESTACIÓN DE SERVICIOS	0.00	0.00	0.00	\$0.00	\$0.00
4.1.4.4	ACCESORIOS DE DERECHOS	0.00	0.00	0.00	\$0.00	\$0.00
4.1.4.9	OTROS DERECHOS	0.00	0.00	\$4,000.00	\$4,000.00	\$4,000.00
4.1.5	PRODUCTOS DE TIPO CORRIENTE	0.00	0.00	0.00	\$0.00	\$0.00
4.1.5.1	PRODUCTOS DERIVADOS DEL USO Y APROVECHAMIENTO DE BIENES NO SUJETOS A RÉGIMEN DE DOMINIO PÚBLICO	0.00	0.00	0.00	\$0.00	\$0.00
4.1.5.2	ENAJENACIÓN DE BIENES MUEBLES NO SUJETOS A SER INVENTARIADOS	0.00	0.00	0.00	\$0.00	\$0.00
4.1.5.3	ACCESORIOS DE PRODUCTOS	0.00	0.00	0.00	\$0.00	\$0.00
4.1.5.9	OTROS PRODUCTOS QUE GENERAN INGRESOS CORRIENTES	0.00	0.00	\$59,649.24	\$59,649.24	\$59,649.24
4.1.6	APROVECHAMIENTOS DE TIPO CORRIENTE	0.00	0.00	0.00	\$0.00	\$0.00
4.1.6.1	INCENTIVOS DERIVADOS DE LA COLABORACIÓN FISCAL (DEROGADA)	0.00	0.00	0.00	\$0.00	\$0.00
4.1.6.2	MULTAS	0.00	0.00	0.00	\$0.00	\$0.00
4.1.6.3	INDEMNIZACIONES	0.00	0.00	0.00	\$0.00	\$0.00
4.1.6.4	REINTEGROS	0.00	0.00	0.00	\$0.00	\$0.00
4.1.6.5	APROVECHAMIENTOS PROVENIENTES DE OBRAS PÚBLICAS	0.00	0.00	0.00	\$0.00	\$0.00
4.1.6.6	APROVECHAMIENTOS POR PARTICIPACIONES DERIVADAS DE LA APLICACIÓN DE LEYES	0.00	0.00	0.00	\$0.00	\$0.00
4.1.6.7	APROVECHAMIENTOS POR APORTACIONES Y COOPERACIONES	0.00	0.00	0.00	\$0.00	\$0.00
4.1.6.8	ACCESORIOS DE APROVECHAMIENTOS	0.00	0.00	0.00	\$0.00	\$0.00
4.1.6.9	OTROS APROVECHAMIENTOS	0.00	0.00	\$546,678.67	\$546,678.67	\$546,678.67
4.1.7	INGRESOS POR VENTA DE BIENES Y SERVICIOS	0.00	0.00	\$5,269,631.97	\$5,269,631.97	\$5,269,631.97
4.1.7.1	INGRESOS POR VENTA DE MERCANCÍAS	0.00	0.00	\$0.00	\$0.00	\$0.00
4.1.7.2	INGRESOS POR VENTA DE BIENES Y SERVICIOS PRODUCIDOS EN ESTABLECIMIENTOS DEL GOBIERNO	0.00	0.00	\$0.00	\$0.00	\$0.00
4.1.7.3	INGRESOS POR VENTA DE BIENES Y SERVICIOS DE ORGANISMOS DESCENTRALIZADOS	0.00	0.00	\$5,269,631.97	\$5,269,631.97	\$5,269,631.97
4.1.7.4	INGRESOS DE OPERACIÓN DE ENTIDADES PARAESTATALES EMPRESARIALES Y ND FINANCIERAS	0.00	0.00	\$0.00	\$0.00	\$0.00
4.1.9	INGRESOS NO COMPRENDIDOS EN LAS FRACCIONES DE LA LEY DE INGRESOS CAUSADOS EN EJERCICIOS FISC	0.00	0.00	0.00	\$0.00	\$0.00
4.1.9.1	IMPUESTOS NO COMPRENDIDOS EN LAS FRACCIONES DE LA LEY DE INGRESOS CAUSADOS EN EJERCICIOS FISC	0.00	0.00	0.00	\$0.00	\$0.00
4.1.9.2	CONTRIBUCIONES DE MEJORAS, DERECHOS, PRODUCTOS Y APROVECHAMIENTOS NO COMPRENDIDOS EN LAS	0.00	0.00	\$30,644,410.52	\$30,644,410.52	\$30,644,410.52
4.2	PARTICIPACIONES, APORTACIONES, TRANSFERENCIAS, ASIGNACIONES, SUBSIDIOS Y OTRAS AYUDAS	0.00	0.00	0.00	\$0.00	\$0.00
4.2.1	PARTICIPACIONES Y APORTACIONES	0.00	0.00	\$30,644,410.52	\$30,644,410.52	\$30,644,410.52
4.2.1.1	PARTICIPACIONES	0.00	0.00	\$0.00	\$0.00	\$0.00
4.2.1.2	APORTACIONES	0.00	0.00	\$0.00	\$0.00	\$0.00

4.2.1.3	CONVENIOS	0.00	0.00	\$30,644,410.52	\$30,644,410.52
4.2.1.4	INCENTIVOS DERIVADOS DE LA COLABORACIÓN FISCAL	0.00	0.00	0.00	0.00
4.2.2	TRANSFERENCIAS, ASIGNACIONES, SUBSIDIOS Y OTRAS AYUDAS	0.00	0.00	0.00	0.00
4.2.2.1	TRANSFERENCIAS INTERNAS Y ASIGNACIONES DEL SECTOR PÚBLICO	0.00	0.00	0.00	0.00
4.2.2.2	TRANSFERENCIAS DEL SECTOR PÚBLICO	0.00	0.00	0.00	0.00
4.2.2.3	SUBSIDIOS Y SUBVENCIONES	0.00	0.00	0.00	0.00
4.2.2.4	AYUDAS SOCIALES	0.00	0.00	0.00	0.00
4.2.2.5	PENSIONES Y JUBILACIONES	0.00	0.00	0.00	0.00
4.2.2.6	TRANSFERENCIAS DEL EXTERIOR	0.00	0.00	0.00	0.00
4.3	OTROS INGRESOS Y BENEFICIOS	0.00	0.00	0.00	0.00
4.3.1	INGRESOS FINANCIEROS	0.00	0.00	0.00	0.00
4.3.1.1	INTERESES GANADOS DE VALORES, CRÉDITOS, BONDIS Y OTROS.	0.00	0.00	0.00	0.00
4.3.1.9	OTROS INGRESOS FINANCIEROS	0.00	0.00	0.00	0.00
4.3.2	INCREMENTO POR VARIACIÓN DE INVENTARIOS	0.00	0.00	0.00	0.00
4.3.2.1	INCREMENTO POR VARIACIÓN DE INVENTARIOS DE MERCANCIAS PARA VENTA	0.00	0.00	0.00	0.00
4.3.2.2	INCREMENTO POR VARIACIÓN DE INVENTARIOS DE MERCANCIAS TERMINADAS	0.00	0.00	0.00	0.00
4.3.2.3	INCREMENTO POR VARIACIÓN DE INVENTARIOS DE MERCANCIAS EN PROCESO DE ELABORACIÓN	0.00	0.00	0.00	0.00
4.3.2.4	INCREMENTO POR VARIACIÓN DE INVENTARIOS DE MATERIAS PRIMAS, MATERIALES Y SUMINISTROS PARA PRO	0.00	0.00	0.00	0.00
4.3.2.5	INCREMENTO POR VARIACIÓN DE ALMACÉN DE MATERIAS PRIMAS, MATERIALES Y SUMINISTROS DE CONSUMO	0.00	0.00	0.00	0.00
4.3.3	DISMINUCIÓN DEL EXCESO DE ESTIMACIONES POR PÉRDIDA O DETERIORO U OBSOLESCENCIA	0.00	0.00	0.00	0.00
4.3.3.1	DISMINUCIÓN DEL EXCESO DE ESTIMACIONES POR PÉRDIDA O DETERIORO U OBSOLESCENCIA	0.00	0.00	0.00	0.00
4.3.4	DISMINUCIÓN DEL EXCESO DE PROVISIONES	0.00	0.00	0.00	0.00
4.3.4.1	DISMINUCIÓN DEL EXCESO EN PROVISIONES	0.00	0.00	0.00	0.00
4.3.9	OTROS INGRESOS Y BENEFICIOS VARIOS	0.00	0.00	0.00	0.00
4.3.9.1	OTROS INGRESOS DE EJERCICIOS ANTERIORES	0.00	0.00	0.00	0.00
4.3.9.2	BDNIFICACIONES Y DESCUENTOS OBTENIDOS	0.00	0.00	0.00	0.00
4.3.9.3	DIFERENCIAS POR TIPO DE CAMBIO A FAVOR EN EFECTIVO Y EQUIVALENTES	0.00	0.00	0.00	0.00
4.3.9.4	DIFERENCIAS DE COTIZACIONES A FAVOR EN VALORES NEGOCIABLES	0.00	0.00	0.00	0.00
4.3.9.5	RESULTADO POR POSICIÓN MONETARIA	0.00	0.00	0.00	0.00
4.3.9.6	UTILIDADES POR PARTICIPACIÓN PATRIMONIAL	0.00	0.00	0.00	0.00
4.3.9.9	OTROS INGRESOS Y BENEFICIOS VARIOS	0.00	0.00	0.00	0.00
5	GASTOS Y OTRAS PERDIDAS	0.00	\$37,126,602.31	\$37,126,602.31	\$37,126,602.31
5.1	GASTOS DE FUNCIONAMIENTO	0.00	\$33,699,717.99	\$33,699,717.99	\$33,699,717.99
5.1.1	SERVICIOS PERSONALES	0.00	\$27,910,548.68	\$27,910,548.68	\$27,910,548.68
5.1.1.1	REMUNERACIONES AL PERSONAL DE CARÁCTER PERMANENTE	0.00	\$15,943,355.73	\$15,943,355.73	\$15,943,355.73
5.1.1.2	REMUNERACIONES AL PERSONAL DE CARÁCTER TRANSITORIO	0.00	\$181,251.57	\$181,251.57	\$181,251.57
5.1.1.3	REMUNERACIONES ADICIONALES Y ESPECIALES	0.00	\$6,208,834.06	\$6,208,834.06	\$6,208,834.06
5.1.1.4	SEGURIDAD SOCIAL	0.00	\$4,681,208.46	\$4,681,208.46	\$4,681,208.46
5.1.1.5	OTRAS PRESTACIONES SOCIALES Y ECONÓMICAS	0.00	\$695,898.86	\$695,898.86	\$695,898.86
5.1.1.6	PAGO DE ESTÍMULOS A SERVIDORES PÚBLICOS	0.00	\$0.00	\$0.00	\$0.00
5.1.2	MATERIALES Y SUMINISTROS	0.00	\$1,696,118.46	\$1,696,118.46	\$1,696,118.46
5.1.2.1	MATERIALES DE ADMINISTRACIÓN, EMISIÓN DE DOCUMENTOS Y ARTÍCULOS OFICIALES	0.00	\$755,587.78	\$755,587.78	\$755,587.78
5.1.2.2	ALIMENTOS Y UTENSILIOS	0.00	\$245,996.76	\$245,996.76	\$245,996.76
5.1.2.3	MATERIAS PRIMAS Y MATERIALES DE PRODUCCIÓN Y COMERCIALIZACIÓN	0.00	\$250.09	\$250.09	\$250.09
5.1.2.4	MATERIALES Y ARTÍCULOS DE CONSTRUCCIÓN Y DE REPARACIÓN	0.00	\$117,868.67	\$117,868.67	\$117,868.67
5.1.2.5	PRODUCTOS QUÍMICOS, FARMACÉUTICOS Y DE LABORATORIO	0.00	\$5,937.21	\$5,937.21	\$5,937.21
5.1.2.6	COMBUSTIBLES, LUBRICANTES Y ADITIVOS	0.00	\$354,860.72	\$354,860.72	\$354,860.72
5.1.2.7	VESTUARIO, BLANCOS, PRENDAS DE PROTECCIÓN Y ARTÍCULOS DEPORTIVOS	0.00	\$66,895.73	\$66,895.73	\$66,895.73
5.1.2.8	MATERIALES Y SUMINISTROS PARA SEGURIDAD	0.00	\$0.00	\$0.00	\$0.00
5.1.2.9	HERRAMIENTAS, REFACCIONES Y ACCESORIOS MENORES	0.00	\$148,721.50	\$148,721.50	\$148,721.50

5.1.3	SERVICIOS GENERALES	0.00	\$4,093,050.85	0.00	\$4,093,050.85
5.1.3.1	SERVICIOS BASICOS	0.00	\$808,047.28	0.00	\$808,047.28
5.1.3.2	SERVICIOS DE ARRENDAMIENTO	0.00	\$176,059.71	0.00	\$176,059.71
5.1.3.3	SERVICIOS PROFESIONALES, CIENTIFICOS Y TÉCNICOS Y OTROS SERVICIOS	0.00	\$614,245.41	0.00	\$614,245.41
5.1.3.4	SERVICIOS FINANCIEROS, BANCARIOS Y COMERCIALES	0.00	\$174,808.99	0.00	\$174,808.99
5.1.3.5	SERVICIOS DE INSTALACIÓN, REPARACIÓN, MANTENIMIENTO Y CONSERVACIÓN	0.00	\$829,466.76	0.00	\$829,466.76
5.1.3.6	SERVICIOS DE COMUNICACIÓN SOCIAL Y PUBLICIDAD	0.00	\$0.00	0.00	\$0.00
5.1.3.7	SERVICIOS DE TRASLADO Y VIÁTICOS	0.00	\$652,131.15	0.00	\$652,131.15
5.1.3.8	SERVICIOS OFICIALES	0.00	\$126,276.40	0.00	\$126,276.40
5.1.3.9	OTROS SERVICIOS GENERALES	0.00	\$712,015.15	0.00	\$712,015.15
5.2	TRANSFERENCIAS, ASIGNACIONES, SUBSIDIOS Y OTRAS AYUDAS	0.00	\$538,100.00	0.00	\$538,100.00
5.2.1	TRANSFERENCIAS INTERNAS Y ASIGNACIONES AL SECTOR PÚBLICO	0.00	0.00	0.00	0.00
5.2.1.1	ASIGNACIONES AL SECTOR PÚBLICO	0.00	0.00	0.00	0.00
5.2.1.2	TRANSFERENCIAS INTERNAS AL SECTOR PÚBLICO	0.00	0.00	0.00	0.00
5.2.2	TRANSFERENCIAS AL RESTO DEL SECTOR PÚBLICO	0.00	0.00	0.00	0.00
5.2.2.1	TRANSFERENCIAS A ENTIDADES PARAESTATALES	0.00	0.00	0.00	0.00
5.2.2.2	TRANSFERENCIAS A ENTIDADES FEDERATIVAS Y MUNICIPIOS	0.00	0.00	0.00	0.00
5.2.3	SUBSIDIOS Y SUBVENCIONES	0.00	0.00	0.00	0.00
5.2.3.1	SUBSIDIOS	0.00	0.00	0.00	0.00
5.2.3.2	SUBVENCIONES	0.00	0.00	0.00	0.00
5.2.4	AYUDAS SOCIALES	0.00	\$538,100.00	0.00	0.00
5.2.4.1	AYUDAS SOCIALES A PERSONAS	0.00	\$538,100.00	0.00	0.00
5.2.4.2	BECAS	0.00	0.00	0.00	0.00
5.2.4.3	AYUDAS SOCIALES A INSTITUCIONES	0.00	0.00	0.00	0.00
5.2.4.4	AYUDAS SOCIALES POR DESASTRES NATURALES Y OTROS SINIESTROS	0.00	0.00	0.00	0.00
5.2.5	PENSIONES Y JUBILACIONES	0.00	0.00	0.00	0.00
5.2.5.1	PENSIONES	0.00	0.00	0.00	0.00
5.2.5.2	JUBILACIONES	0.00	0.00	0.00	0.00
5.2.5.9	OTRAS PENSIONES Y JUBILACIONES	0.00	0.00	0.00	0.00
5.2.6	TRANSFERENCIAS A FIDEICOMISOS, MANDATOS Y CONTRATOS ANÁLOGOS	0.00	0.00	0.00	0.00
5.2.6.1	TRANSFERENCIAS A FIDEICOMISOS, MANDATOS Y CONTRATOS ANÁLOGOS AL GOBIERNO	0.00	0.00	0.00	0.00
5.2.6.2	TRANSFERENCIAS A FIDEICOMISOS, MANDATOS Y CONTRATOS ANÁLOGOS A ENTIDADES PARAESTATALES	0.00	0.00	0.00	0.00
5.2.7	TRANSFERENCIAS A LA SEGURIDAD SOCIAL	0.00	0.00	0.00	0.00
5.2.7.1	TRANSFERENCIAS POR OBLIGACIONES DE LEY	0.00	0.00	0.00	0.00
5.2.8	DONATIVOS	0.00	0.00	0.00	0.00
5.2.8.1	DONATIVOS A INSTITUCIONES SIN FINES DE LUCRO	0.00	0.00	0.00	0.00
5.2.8.2	DONATIVOS A ENTIDADES FEDERATIVAS Y MUNICIPIOS	0.00	0.00	0.00	0.00
5.2.8.3	DONATIVOS A FIDEICOMISO, MANDATOS Y CONTRATOS ANÁLOGOS PRIVADOS	0.00	0.00	0.00	0.00
5.2.8.4	DONATIVOS A FIDEICOMISO, MANDATOS Y CONTRATOS ANÁLOGOS ESTATALES	0.00	0.00	0.00	0.00
5.2.8.5	DONATIVOS INTERNACIONALES	0.00	0.00	0.00	0.00
5.2.9	TRANSFERENCIAS AL EXTERIOR	0.00	0.00	0.00	0.00
5.2.9.1	TRANSFERENCIAS AL EXTERIOR A GOBIERNS EXTRANJEROS Y ORGANISMOS INTERNACIONALES	0.00	0.00	0.00	0.00
5.2.9.2	TRANSFERENCIAS AL SECTOR PRIVADO EXTERNO	0.00	0.00	0.00	0.00
5.3	PARTICIPACIONES Y APORTACIONES	0.00	0.00	0.00	0.00
5.3.1	PARTICIPACIONES	0.00	0.00	0.00	0.00
5.3.1.1	PARTICIPACIONES DE LA FEDERACIÓN A ENTIDADES FEDERATIVAS Y MUNICIPIOS	0.00	0.00	0.00	0.00
5.3.1.2	PARTICIPACIONES DE LAS ENTIDADES FEDERATIVAS A LOS MUNICIPIOS	0.00	0.00	0.00	0.00
5.3.2	APORTACIONES	0.00	0.00	0.00	0.00
5.3.2.1	APORTACIONES DE LA FEDERACIÓN A ENTIDADES FEDERATIVAS Y MUNICIPIOS	0.00	0.00	0.00	0.00
5.3.2.2	APORTACIONES DE LAS ENTIDADES FEDERATIVAS A LOS MUNICIPIOS	0.00	0.00	0.00	0.00

5.3.3	CONVENIOS	0.00	0.00	0.00	0.00	0.00
5.3.3.1	CONVENIOS DE REASIGNACIÓN	0.00	0.00	0.00	0.00	0.00
5.3.3.2	CONVENIOS DE DESCENTRALIZACIÓN Y OTROS	0.00	0.00	0.00	0.00	0.00
5.4	INTERESES, COMISIONES Y OTROS GASTOS DE LA DEUDA PÚBLICA	0.00	0.00	0.00	0.00	0.00
5.4.1	INTERESES DE LA DEUDA PÚBLICA	0.00	0.00	0.00	0.00	0.00
5.4.1.1	INTERESES DE LA DEUDA PÚBLICA INTERNA	0.00	0.00	0.00	0.00	0.00
5.4.1.2	INTERESES DE LA DEUDA PÚBLICA EXTERNA	0.00	0.00	0.00	0.00	0.00
5.4.2	COMISIONES DE LA DEUDA PÚBLICA	0.00	0.00	0.00	0.00	0.00
5.4.2.1	COMISIONES DE LA DEUDA PÚBLICA INTERNA	0.00	0.00	0.00	0.00	0.00
5.4.2.2	COMISIONES DE LA DEUDA PÚBLICA EXTERNA	0.00	0.00	0.00	0.00	0.00
5.4.3	GASTOS DE LA DEUDA PÚBLICA	0.00	0.00	0.00	0.00	0.00
5.4.3.1	GASTOS DE LA DEUDA PÚBLICA INTERNA	0.00	0.00	0.00	0.00	0.00
5.4.3.2	GASTOS DE LA DEUDA PÚBLICA EXTERNA	0.00	0.00	0.00	0.00	0.00
5.4.4	COSTO POR COBERTURAS	0.00	0.00	0.00	0.00	0.00
5.4.4.1	COSTO POR COBERTURAS	0.00	0.00	0.00	0.00	0.00
5.4.5	APOYOS FINANCIEROS	0.00	0.00	0.00	0.00	0.00
5.4.5.1	APOYOS FINANCIEROS A INTERMEDIARIOS	0.00	0.00	0.00	0.00	0.00
5.4.5.2	APOYO FINANCIEROS A AHORRADORES Y DEUDORES DEL SISTEMA FINANCIERO NACIONAL	0.00	0.00	0.00	0.00	0.00
5.5	OTROS GASTOS Y PERDIDAS EXTRAORDINARIAS	0.00	\$2,888,784.32	0.00	\$2,888,784.32	\$2,888,784.32
5.5.1	ESTIMACIONES, DEPRECIACIONES, DETERIOROS, OBSOLESCENCIA Y AMORTIZACIONES	0.00	\$2,888,784.32	0.00	\$2,888,784.32	\$2,888,784.32
5.5.1.1	ESTIMACIONES POR PÉRDIDA O DETERIORO DE ACTIVOS CIRCULANTES	0.00	\$0.00	0.00	\$0.00	\$0.00
5.5.1.2	ESTIMACIONES POR PÉRDIDA O DETERIORO DE ACTIVO NO CIRCULANTE	0.00	\$0.00	0.00	\$0.00	\$0.00
5.5.1.3	DEPRECIACIÓN DE BIENES INMUEBLES	0.00	\$324,230.02	0.00	\$324,230.02	\$324,230.02
5.5.1.4	DEPRECIACIÓN DE INFRAESTRUCTURA	0.00	\$0.00	0.00	\$0.00	\$0.00
5.5.1.5	DEPRECIACIÓN DE BIENES MUEBLES	0.00	\$2,564,554.30	0.00	\$2,564,554.30	\$2,564,554.30
5.5.1.6	DETERIORO DE LOS ACTIVOS BIOLÓGICOS	0.00	0.00	0.00	0.00	0.00
5.5.1.7	AMORTIZACIÓN DE ACTIVOS INTANGIBLES	0.00	0.00	0.00	0.00	0.00
5.5.1.8	DISMINUCIÓN DE BIENES POR PÉRDIDA, OBSOLESCENCIA Y DETERIORO	0.00	0.00	0.00	0.00	0.00
5.5.2	PROVISIONES	0.00	0.00	0.00	0.00	0.00
5.5.2.1	PROVISIONES DE PASIVOS A CORTO PLAZO	0.00	0.00	0.00	0.00	0.00
5.5.2.2	PROVISIONES DE PASIVOS A LARGO PLAZO	0.00	0.00	0.00	0.00	0.00
5.5.3	DISMINUCIÓN DE INVENTARIOS	0.00	0.00	0.00	0.00	0.00
5.5.3.1	DISMINUCIÓN DE INVENTARIOS DE MERCANCIAS PARA VENTA	0.00	0.00	0.00	0.00	0.00
5.5.3.2	DISMINUCIÓN DE INVENTARIOS DE MERCANCIAS TERMINADAS	0.00	0.00	0.00	0.00	0.00
5.5.3.3	DISMINUCIÓN DE INVENTARIOS DE MERCANCIAS EN PROCESO DE ELABORACIÓN	0.00	0.00	0.00	0.00	0.00
5.5.3.4	DISMINUCIÓN DE INVENTARIOS DE MATERIAS PRIMAS, MATERIALES Y SUMINISTROS PARA PRODUCCIÓN	0.00	0.00	0.00	0.00	0.00
5.5.3.5	DISMINUCIÓN DE ALMACÉN DE MATERIALES Y SUMINISTROS DE CONSUMO	0.00	0.00	0.00	0.00	0.00
5.5.4	AUMENTO POR INSUFICIENCIA DE ESTIMACIONES POR PÉRDIDA O DETERIORO U OBSOLESCENCIA	0.00	0.00	0.00	0.00	0.00
5.5.4.1	AUMENTO POR INSUFICIENCIA DE ESTIMACIONES POR PÉRDIDA O DETERIORO U OBSOLESCENCIA	0.00	0.00	0.00	0.00	0.00
5.5.5	AUMENTO POR INSUFICIENCIA DE PROVISIONES	0.00	0.00	0.00	0.00	0.00
5.5.5.1	AUMENTO POR INSUFICIENCIA DE PROVISIONES	0.00	0.00	0.00	0.00	0.00
5.5.9	OTROS GASTOS	0.00	0.00	0.00	0.00	0.00
5.5.9.1	GASTOS DE EJERCICIOS ANTERIORES	0.00	0.00	0.00	0.00	0.00
5.5.9.2	PÉRDIDAS POR RESPONSABILIDADES	0.00	0.00	0.00	0.00	0.00
5.5.9.3	BONIFICACIONES Y DESCUENTOS OTORGADOS	0.00	0.00	0.00	0.00	0.00
5.5.9.4	DIFERENCIAS POR TIPO DE CAMBIO NEGATIVAS EN EFECTIVO Y EQUIVALENTES	0.00	0.00	0.00	0.00	0.00
5.5.9.5	DIFERENCIAS DE COTIZACIONES NEGATIVAS EN VALORES NEGOCIABLES	0.00	0.00	0.00	0.00	0.00
5.5.9.6	RESULTADO POR POSICIÓN MONETARIA	0.00	0.00	0.00	0.00	0.00
5.5.9.7	PÉRDIDAS POR PARTICIPACIÓN PATRIMONIAL	0.00	0.00	0.00	0.00	0.00
5.5.9.9	OTROS GASTOS VARIOS	0.00	0.00	0.00	0.00	0.00
5.6	INVERSIÓN PÚBLICA	0.00	0.00	0.00	0.00	0.00
5.6.1	INVERSIÓN PÚBLICA NO CAPITALIZABLE	0.00	0.00	0.00	0.00	0.00
5.6.1.1	CONSTRUCCIÓN EN BIENES NO CAPITALIZABLE	0.00	0.00	0.00	0.00	0.00
7	CUENTAS DE ORDEN CONTABLES	0.00	0.00	0.00	0.00	0.00

7.1	VALORES		0.00	0.00	0.00	0.00
7.1.1	VALORES EN CUSTODIA		0.00	0.00	0.00	0.00
7.1.2	CUSTODIA DE VALORES		0.00	0.00	0.00	0.00
7.1.3	INSTRUMENTOS DE CRÉDITO PRESTADOS A FORMADORES DE MERCADO		0.00	0.00	0.00	0.00
7.1.4	PRÉSTAMO DE INSTRUMENTOS DE CRÉDITO A FORMADORES DE MERCADO Y SU GARANTÍA		0.00	0.00	0.00	0.00
7.1.5	INSTRUMENTOS DE CRÉDITO RECIBIDOS EN GARANTÍA DE LOS FORMADORES DE MERCADO		0.00	0.00	0.00	0.00
7.1.6	GARANTÍA DE CRÉDITOS RECIBIDOS DE LOS FORMADORES DE MERCADO		0.00	0.00	0.00	0.00
7.2	EMISIÓN DE OBLIGACIONES		0.00	0.00	0.00	0.00
7.2.1	AUTORIZACIÓN PARA LA EMISIÓN DE BONOS, TÍTULOS Y VALORES DE LA DEUDA PÚBLICA INTERNA		0.00	0.00	0.00	0.00
7.2.2	AUTORIZACIÓN PARA LA EMISIÓN DE BONOS, TÍTULOS Y VALORES DE LA DEUDA PÚBLICA EXTERNA		0.00	0.00	0.00	0.00
7.2.3	EMISIONES AUTORIZADAS DE LA DEUDA PÚBLICA INTERNA Y EXTERNA		0.00	0.00	0.00	0.00
7.2.4	SUSCRIPCIÓN DE CONTRATOS DE PRÉSTAMOS Y OTRAS OBLIGACIONES DE LA DEUDA PÚBLICA INTERNA		0.00	0.00	0.00	0.00
7.2.5	SUSCRIPCIÓN DE CONTRATOS DE PRÉSTAMOS Y OTRAS OBLIGACIONES DE LA DEUDA PÚBLICA EXTERNA		0.00	0.00	0.00	0.00
7.2.6	CONTRATOS DE PRÉSTAMOS Y OTRAS OBLIGACIONES DE LA DEUDA PÚBLICA INTERNA Y EXTERNA		0.00	0.00	0.00	0.00
7.3	AVALES Y GARANTÍAS		0.00	0.00	0.00	0.00
7.3.1	AVALES AUTORIZADOS		0.00	0.00	0.00	0.00
7.3.2	AVALES FIRMADOS		0.00	0.00	0.00	0.00
7.3.3	FIANZAS Y GARANTÍAS RECIBIDAS POR DEUDAS A COBRAR		0.00	0.00	0.00	0.00
7.3.4	FIANZAS Y GARANTÍAS RECIBIDAS		0.00	0.00	0.00	0.00
7.3.5	FIANZAS OTORGADAS PARA RESPALDAR OBLIGACIONES NO FISCALES DEL GOBIERNO		0.00	0.00	0.00	0.00
7.3.6	FIANZAS OTORGADAS DEL GOBIERNO PARA RESPALDAR OBLIGACIONES NO FISCALES		0.00	0.00	0.00	0.00
7.4	JUICIOS		0.00	0.00	0.00	0.00
7.4.1	DEMANDAS JUDICIAL EN PROCESO DE RESOLUCIÓN		0.00	0.00	0.00	0.00
7.4.2	RESOLUCIÓN DE DEMANDAS EN PROCESO JUDICIAL		0.00	0.00	0.00	0.00
7.5	INVERSIÓN MEDIANTE PROYECTOS PARA PRESTACIÓN DE SERVICIOS (PPS) Y SIMILARES		0.00	0.00	0.00	0.00
7.5.1	CONTRATOS PARA INVERSIÓN MEDIANTE PROYECTOS PARA PRESTACIÓN DE SERVICIOS (PPS) Y SIMILARES		0.00	0.00	0.00	0.00
7.5.2	INVERSIÓN PÚBLICA CONTRATADA MEDIANTE PROYECTOS PARA PRESTACIÓN DE SERVICIOS (PPS) Y SIMILARES		0.00	0.00	0.00	0.00
7.6	BIENES EN CONCESIONADOS O EN COMODATO		0.00	0.00	0.00	0.00
7.6.1	BIENES BAJO CONTRATO EN CONCESIÓN		0.00	0.00	0.00	0.00
7.6.2	CONTRATO DE CONCESIÓN POR BIENES		0.00	0.00	0.00	0.00
7.6.3	BIENES BAJO CONTRATO EN COMODATO		0.00	0.00	0.00	0.00
7.6.4	CONTRATO DE COMODATO POR BIENES		0.00	0.00	0.00	0.00
7700	INGRESOS (CUENTA PUENTE)		\$62,127,550.38			\$62,127,550.38
7701	Ingresos en tránsito		\$0.00			\$0.00
7702	Ingresos pendientes por adeudos de la federación		\$0.00			\$0.00
7703	Ingresos Pendientes por adeudos del Estado		\$62,127,550.38			\$62,127,550.38
7800	ADEUDOS (CUENTA PUENTE)		-\$62,127,550.38			-\$62,127,550.38
7801	Adeudos de alumnos externos		\$0.00			\$0.00
7802	Adeudos de la federación		\$0.00			\$0.00
7803	Adeudos del Estado		-\$62,127,550.38			-\$62,127,550.38

Nota de Gestión Administrativa 17

"Bajo protesta de decir verdad declaramos que los Estados Financieros y sus notas, son razonablemente correctos y son responsabilidad del emisor"

Lucia de Arvizu

C.P. GISELA DE LEÓN SALINAS
JEFA DEL DEPTO RECURSOS FINANCIEROS

[Signature]

M.A. SILVIA CORDOVA MENGACHA
SUBDIRECTORA ADMINISTRATIVA

[Signature]

M.C. ALEJANDRO MERCED VALDÉS AGUIRRE
DIRECTOR GENERAL

Instituto Tecnológico de Estudios Superiores de la Región Carbonífera						
Balanza de Comprobación						
Del 01 de enero al 30 de junio de 2018						
CÓDIGO	CUENTA CONTABLE	SALDO INICIAL	CARGOS	ABONOS	SALDO FINAL	
8	CUENTAS DE ORDEN PRESUPUESTARIAS	0.00	\$430,451,962.30	\$430,451,962.30	0.00	
8.1	LEY DE INGRESOS	0.00	\$157,933,657.18	\$157,933,657.18	0.00	
8.1.1	LEY DE INGRESOS ESTIMADA	0.00	\$82,700,078.00	\$0.00	\$82,700,078.00	
8.1.2	LEY DE INGRESOS POR EJECUTAR	0.00	\$37,616,789.59	\$83,792,497.19	\$46,175,707.60	
8.1.3	MODIFICACIONES A LA LEY DE INGRESOS ESTIMADA	0.00	\$1,092,419.19	\$1,092,419.19	\$0.00	
8.1.4	LEY DE INGRESOS DEVENGADA	0.00	\$36,524,370.40	\$36,524,370.40	\$0.00	
8.1.5	LEY DE INGRESOS RECAUDADA	0.00	\$0.00	\$36,524,370.40	\$36,524,370.40	
8.2	PRESUPUESTO DE EGRESOS	0.00	\$272,518,305.12	\$272,518,305.12	\$0.00	
8.2.1	PRESUPUESTO DE EGRESOS APROBADO	0.00	\$0.00	\$84,612,872.29	\$84,612,872.29	
8.2.2	PRESUPUESTO DE EGRESOS POR EJERCER	0.00	\$108,368,016.41	\$59,193,063.05	\$49,174,953.36	
8.2.3	MODIFICACIONES AL PRESUPUESTO DE EGRESOS APROBADO	0.00	\$23,755,144.12	\$23,755,144.12	\$0.00	
8.2.4	PRESUPUESTO DE EGRESOS COMPROMETIDO	0.00	\$35,437,919.93	\$35,393,844.54	\$44,074.39	
8.2.5	PRESUPUESTO DE EGRESOS DEVENGADO	0.00	\$35,393,844.54	\$35,393,844.54	\$0.00	
8.2.6	PRESUPUESTO DE EGRESOS EJERCIDO	0.00	\$35,393,844.54	\$34,169,536.58	\$1,224,307.96	
8.2.7	PRESUPUESTO DE EGRESOS PAGADO	0.00	\$34,169,536.58	\$0.00	\$34,169,536.56	

Nota de Gestión Administrativa 17

"Bajo protesta de decir verdad declaramos que los Estados Financieros y sus notas, son razonablemente correctos y son responsabilidad de quienes se emiten."

Gisela de León Salinas
 C.P. GISELA DE LEÓN SALINAS
 JEFA DEL DEPTO RECURSOS FINANCIEROS

Ma. Silvia Córdoba Menchaca
 MA. SILVIA CORDOVA MENCHACA
 SUBDIRECTORA ADMINISTRATIVA

M.C. Alejandro Merced Valdés Aguirre
 M.C. ALEJANDRO MERCED VALDÉS AGUIRRE
 DIRECTOR GENERAL



PEÑA MONETA Y COMPAÑÍA, S.C.

CONTADORES PÚBLICOS Y CONSULTORES


LIC. TERESA GUAJARDO BERLANGA
SECRETARIA DE FISCALIZACION Y RENDICION DE CUENTAS
DEL GOBIERNO DEL ESTADO DE COAHUILA
PRESENTE.-

En cumplimiento a lo establecido en la cláusula segunda del contrato celebrado con esa H. Autoridad para auditar los estados financieros del Organismo Público descentralizado denominado INSTITUTO TECNOLÓGICO DE ESTUDIOS SUPERIORES DE LA REGIÓN CARBONÍFERA DR. ROGELIO MONTEMAYOR SEGUY por el ejercicio comprendido del 01 de Enero al 31 de Diciembre de 2018 para efectos de cuenta pública, nos permitimos emitir la siguiente:

Declaratoria sobre la revisión del informe de avance de gestión financiera

Declaramos bajo protesta de decir verdad, que hemos examinado el Estado de Situación Financiera del INSTITUTO TECNOLÓGICO DE ESTUDIOS SUPERIORES DE LA REGIÓN CARBONÍFERA DR. ROGELIO MONTEMAYOR SEGUY, Organismo Público Descentralizado del Estado de Coahuila, por el periodo comprendido del 01 de Abril al 30 de Junio del 2018 y los Estados de Actividades, el Estado de Variación en la Hacienda Pública y el Estado de Flujo de Efectivo proporcionados por la Administración, unidad responsable de dicha información. Nuestra responsabilidad consiste en informar el resultado parcial o avance de nuestra auditoría, ya que la revisión integral se considera por todo el ejercicio 2018.

Nuestros exámenes se efectuaron de acuerdo con las Normas Internacionales de Auditoría, las cuales requieren que la auditoría sea planeada y realizada de tal manera que permitan tener una seguridad razonable de que los estados financieros no contienen errores importantes y por la naturaleza de la entidad verificar que están preparados de acuerdo con la normatividad gubernamental aplicable. La auditoría consiste en el examen con base en pruebas selectivas de la evidencia que soportan las cifras y revelaciones de los estados financieros; así mismo, incluye la evaluación de las bases significativas efectuadas por la administración de la entidad y de la presentación de los estados financieros tomados en su conjunto. Consideramos que nuestros exámenes proporcionan una base razonable para sustentar nuestra opinión.



PEÑA MONETA Y COMPAÑÍA, S.C.

CONTADORES PÚBLICOS Y CONSULTORES

Declaratoria sobre la revisión de Control Interno

Hemos examinado la situación que guarda, el control interno del Instituto Tecnológico de Estudios Superiores de la Región Carbonífera Dr. Rogelio Montemayor Seguy, del cual, no existen hechos sobresalientes y áreas de riesgo desprotegidas, que nos hagan suponer malos o indebidos manejos.

Respecto a la situación que guarda el control interno, se ha formulado un reporte de observaciones que forma parte integral de este documento, en el que se plasman las debilidades y sugerencias, que de acuerdo al proceso de seguimiento se informa el estatus que guardan en el reporte estadístico establecido.

Al 30 de Junio del 2018, el Instituto Tecnológico de Estudios Superiores de la Región Carbonífera no ha designado un responsable o responsables del órgano de control interno, que vigilen e informen de las deficiencias u observaciones al control interno.

De la contabilidad

El Instituto Tecnológico de Estudios Superiores de la Región Carbonífera Dr. Rogelio Montemayor Seguy ha adoptado y adaptado un sistema de contabilidad denominado Sistema Automatizado de Administración y Contabilidad Gubernamental (SAACG), con el cual se espera cumplir con los requerimientos de la información, según la Ley General de Contabilidad Gubernamental y los criterios emitidos por el Consejo Nacional de Armonización Contable y las reglas de presentación emitidas por la Auditoría Superior del Estado de Coahuila.

Monclova, Coahuila a 17 de Julio del 2018.

C.P.C. GENARO ENRIQUE PEÑA MONETA
REG. D.G.P. 257914
REG. ASEC-RPI-028-2017

Clasificación Económica	Instituto Tecnológico de Estudios Superiores de la Región Carbonífera Estado Analítico de Ingresos Del 01 de enero al 30 de junio de 2018					Diferencia (6-5+1)
	1 Estimado	2 Ampliaciones y Reducciones	3 Ingresos Modificados (3-1+2)	4 Devengado	5 Recaudado	
Ingresos	82,700,078.00	0.00	82,700,078.00	36,524,370.40	36,524,370.40	-46,175,707.60
Ingresos Corrientes	82,700,078.00	0.00	82,700,078.00	36,524,370.40	36,524,370.40	-46,175,707.60
Ingresos de Capital	0.00	0.00	0.00	0.00	0.00	0.00
Financiamiento	0.00	0.00	0.00	0.00	0.00	0.00
Fuentes Financieras	0.00	0.00	0.00	0.00	0.00	0.00
Total	82,700,078.00	0.00	82,700,078.00	36,524,370.40	36,524,370.40	-46,175,707.60

"Bajo protesta de decir verdad declaramos que los Estados Financieros y sus notas, son razonablemente correctos y son responsabilidad de Misor"

LCM
ING. JULIO CÉSAR MONTAÑEGRO HERNÁNDEZ
SUBDIRECTOR DE PLANEACIÓN

[Signature]
M.A. ROCÍO BERNAL GARZA
DIRECTORA DE PLANEACIÓN Y VINCULACIÓN

[Signature]
M.C. ALEJANDRO MERCED VALDÉS AGUIRRE
DIRECTOR GENERAL

Instituto Tecnológico de Estudios Superiores de la Región Carbonífera


Estado Analítico de Ingresos

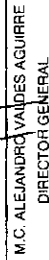
Del 1 de Enero al 30 de Junio de 2018

Estado Analítico de Ingresos Por Fuente de Financiamiento	Ingreso Modificado			Recaudado	Diferencia (6 = 5 - 1)
	(1)	(2)	(3 = 1 + 2)		
	Estimado	Ampliaciones y Reducciones	Ingreso Modificado	Devengado	
	(1)	(2)	(3 = 1 + 2)	(4)	(5)
Ingresos del Gobierno	69,074,090	613,644	70,487,742	31,254,739	31,254,738
Impuestos	0	0	0	0	0
Contribuciones de Mejoras	0	0	0	0	0
Derechos	0	4,000	4,000	4,000	4,000
Productos	61,067	53,563	114,650	59,649	59,649
Corriente	61,067	53,563	114,650	59,649	59,649
Capital	0	0	0	0	0
Aprovisionamientos	1,105,000	97,921	1,202,921	546,679	546,679
Capital	1,105,000	97,921	1,202,921	546,679	546,679
Participaciones y Aportaciones	66,708,031	458,140	69,166,171	30,644,411	30,644,411
Transferencias, Asignaciones, Subsidios y Otras Ayudas	0	0	0	0	0
Ingresos de Organismos y Empresas	12,825,908	-613,644	12,212,336	5,269,632	5,269,632
Cuotas y Aportaciones de Seguridad Social	0	0	0	0	0
Ingresos por Ventas de Bienes y Servicios	12,925,960	-613,644	12,212,336	5,269,632	5,269,632
Transferencias, Asignaciones, Subsidios y Otras Ayudas	0	0	0	0	0
Ingresos derivados de financiamiento	8	8	8	0	0
Ingresos Derivados de Financiamientos	0	0	0	0	0
Total	92,700,070	0	92,700,070	36,524,370	36,524,370
				Ingresos excedentes ¹	-46,175,708

¹ Los ingresos excedentes se presentan para efectos de cumplimiento de la Ley General de Contabilidad Gubernamental y el importe reflejado debe ser siempre mayor a cero

Bajo protesta de decir verdad declaramos que los Estados Financieros y sus notas, son razonablemente correctos y son responsabilidad del emisor.


M.A. ROCIO BERNAL GARZA
DIRECTORA DE PLANEACION



M.C. ALEJANDRO VAIDES AGUIRRE
DIRECTOR GENERAL


Instituto Tecnológico de Estudios Superiores de la Región Carbonífera
Estado Analítico de Ingresos
Del 1 de Enero al 30 de Junio de 2018


Rubro de Ingresos	Ampliaciones y Reducciones		Ingreso Modificado		Devengado	Recaudado	Diferencia
	(1)	(2)	(3= 1 + 2)	(4)			
Impuestos	0	0	0	0	0	0	0
Cuentas y Aportaciones de Seguridad Social	0	0	0	0	0	0	0
Contribuciones de Mejoras	0	0	0	0	0	0	0
Derechos	0	4,000	4,000	4,000	4,000	4,000	4,000
Productos	61,067	53,583	114,650	59,649	59,649	59,649	-1,418
Corriente	61,067	53,583	114,650	59,649	59,649	59,649	-1,418
Capital	0	0	0	0	0	0	0
Aprovechamientos	1,105,000	97,921	1,202,921	546,679	546,679	546,679	-558,321
Corriente	1,105,000	97,921	1,202,921	546,679	546,679	546,679	-558,321
Capital	0	0	0	0	0	0	0
Ingresos por Ventas de Bienes y Servicios	12,825,900	-613,644	12,212,336	5,269,632	5,269,632	5,269,632	-7,556,348
Participaciones y Aportaciones	68,708,031	458,140	69,166,171	30,644,411	30,644,411	30,644,411	-38,063,621
Transferencias, Asignaciones, Subsidios y Otras Ayudas	0	0	0	0	0	0	0
Ingresos Derivados de Financiamientos	0	0	0	0	0	0	0
Total	02,700,970	0	02,700,970	35,524,370	35,524,370	35,524,370	-46,175,708
				Ingresos excedentes ¹			

¹ Los ingresos excedentes se presentan para efectos de cumplimiento de la Ley General de Contabilidad Gubernamental y el importe reflejado debe ser siempre mayor a cero.

Bajo protesta de decir verdad declaramos que los Estados Financieros y sus notas, son razonablemente correctos y son responsabilidad del emisor.


M.C. JESÚS MONTAÑERO HERNÁNDEZ
SUBDIRECTOR DE PLANEACIÓN


M.C. ALEJANDRO VALDES AGUIRRE
DIRECTOR GENERAL


M.A. ROCÍO BERNAL GARZA
DIRECTORA DE PLANEACIÓN

Instituto Tecnológico de Estudios Superiores de la Región Carbonífera

Estado Analítico del Ejercicio del Presupuesto de Egresos

Clasificación Administrativa

Del 1 de Enero al 30 de Junio de 2018

Concepto	Aprobado 1	Ampliaciones/ (Reducciones) 2	Egresos Modificado 3 = (1 + 2)	Devengado 4	Pagado 5	Subejercicio 6 = (3 - 4)
100 Dirección General	\$15,255,427	-\$1,619,509	\$13,635,918	\$4,531,333	\$4,361,422	\$9,184,585
101 Dirección General	\$2,271,313	\$61,247	\$2,332,560	\$881,368	\$854,959	\$1,451,192
102 Dirección Académica	\$1,763,539	-\$4,846	\$1,758,693	\$734,389	\$709,134	\$1,024,205
103 DIRECCIÓN DE PLANEACIÓN Y VINCULACIÓN	\$3,356,170	-\$828,562	\$2,527,608	\$571,699	\$511,127	\$1,989,908
104 Subdirección Administrativa	\$4,224,619	-\$821,266	\$3,403,353	\$1,247,713	\$1,229,926	\$2,155,640
105 TECNOLOGÍAS DE LA INFORMACIÓN Y COMUNICACIÓN	\$2,664,746	\$2,894	\$2,667,640	\$755,416	\$687,824	\$1,912,224
106 SUBDIRECCIÓN DE PLANEACIÓN	\$975,040	-\$28,976	\$946,064	\$384,748	\$368,852	\$561,316
208 Dirección Académica	\$1,964,158	\$3,537	\$1,967,695	\$786,967	\$682,938	\$1,280,728
201 Subdirección Académica	\$934,091	-\$17,491	\$916,600	\$280,679	\$288,664	\$635,921
202 Subdirección de Estudios de Posgrado e Investigación	\$1,030,067	\$21,028	\$1,051,095	\$426,288	\$414,274	\$624,806
300 Subdirección de Estudios Profesionales	\$32,281,585	\$884,181	\$33,165,766	\$15,459,722	\$14,846,671	\$17,706,044
301 División Académica de Ingeniería Industrial	\$5,856,746	-\$106,390	\$5,750,356	\$2,734,263	\$2,624,836	\$3,016,093
302 División Académica de Ingeniería Electromecánica	\$3,202,866	\$634,790	\$3,837,657	\$2,681,632	\$2,571,202	\$3,056,025
303 DIVISIÓN ACADÉMICA DE INGENIERÍA EN ADMINISTRACIÓN	\$5,311,419	\$49,820	\$5,361,239	\$2,891,762	\$2,707,170	\$2,729,477
304 División Académica de Ing. en Sistemas Computacionales	\$5,782,708	-\$272,269	\$5,510,439	\$2,931,402	\$2,813,414	\$2,579,036
305 División Académica de Ingeniería Mecatrónica	\$5,106,733	\$573,520	\$5,680,252	\$2,156,430	\$2,069,620	\$3,523,822
306 DIV. ACAD. ING. PETROLERA	\$2,111,190	\$110,036	\$2,221,185	\$1,201,290	\$1,157,840	\$1,019,895
307 DIV. DE EDUCACIÓN A DISTANCIA MIXTA	\$1,190,255	\$4,626	\$1,194,881	\$312,618	\$299,743	\$882,263
308 DEPARTAMENTO DE DESARROLLO ACADÉMICO	\$1,919,709	-\$9,951	\$1,909,757	\$610,324	\$602,846	\$689,433
400 Subdirección de Estudios de Posgrado e Investigación	\$3,668,896	-\$85,881	\$3,583,014	\$1,591,495	\$1,554,968	\$1,990,718
401 DIVISIÓN DE POSGRADO, DESARROLLO Y ORIENTACIÓN ACADÉMICA	\$1,008,507	-\$4,837	\$1,003,670	\$333,029	\$318,918	\$670,642
402 DEPARTAMENTO DE CONTROL ESCOLAR Y SERVICIOS ESTUDIANTILES	\$2,659,588	-\$81,044	\$2,578,544	\$1,258,466	\$1,236,049	\$1,320,078
500 Subdirección Administrativa	\$16,583,045	\$872,898	\$17,455,943	\$7,597,592	\$7,412,307	\$9,857,551
501 DEPARTAMENTO DE RECURSOS HUMANOS	\$8,898,923	-\$478,172	\$8,420,751	\$2,985,015	\$2,953,188	\$5,435,737
502 Departamento de Recursos Financieros	\$2,389,325	\$65,639	\$2,454,964	\$626,599	\$798,751	\$1,618,435
503 DEPARTAMENTO DE RECURSOS MATERIALES Y SERVICIOS GENERALES	\$5,294,797	\$1,294,631	\$6,589,428	\$3,786,048	\$3,660,369	\$2,603,379
600 DIRECCIÓN DE PLANEACIÓN Y VINCULACIÓN	\$7,705,342	-\$83,761	\$7,621,580	\$3,028,051	\$2,927,792	\$4,583,630
601 DEPTO DE PROMOCIÓN CULTURAL, DEPORTIVA, CÍVICA Y RECREATIVA	\$3,887,155	-\$138,348	\$3,748,807	\$1,435,467	\$1,389,814	\$2,113,340
602 Departamento de Información	\$1,158,895	\$40,329	\$1,199,224	\$480,393	\$463,968	\$718,831
603 DEPARTAMENTO DE CALIDAD E INNOVACIÓN	\$1,141,240	-\$13,235	\$1,128,004	\$501,845	\$486,505	\$626,160
604 DEPARTAMENTO DE INCUBACIÓN E INNOVACIÓN EMPRESARIAL	\$748,795	-\$34,990	\$713,815	\$212,608	\$205,566	\$501,207
605 Subdirección de Vinculación	\$969,257	\$52,473	\$1,021,730	\$397,738	\$381,939	\$623,992
700 Subdirección de Vinculación	\$6,000,253	\$38,951	\$6,039,205	\$2,138,012	\$2,033,955	\$3,901,193
701 Departamento de Gestión Tecnológica	\$861,377	\$33,603	\$894,980	\$187,890	\$180,411	\$507,090
703 DEPARTAMENTO DE INGLÉS	\$5,338,876	\$5,349	\$5,344,225	\$1,950,122	\$1,873,544	\$3,394,103
800 SUBDIRECCIÓN DE PLANEACIÓN	\$1,154,986	\$385	\$1,155,351	\$340,674	\$329,483	\$814,677
802 DEPARTAMENTO DE COMUNICACIÓN Y DIFUSIÓN	\$693,474	\$15	\$693,458	\$317,322	\$306,131	\$376,136
803 DEPARTAMENTO DE ESTADÍSTICA Y EVALUACIÓN	\$461,489	\$400	\$461,893	\$23,351	\$23,351	\$438,541
Total del Gasto	\$64,612,872	\$8	\$64,612,872	\$35,393,845	\$34,189,537	\$49,219,828

Bajo protesta de decir verdad declaramos que los Estados Financieros y sus notas, son razonablemente correctos y son responsabilidad del emisor.

[Firma]
 M.C. JULIO CESAR MONTAÑEGRO HERNÁNDEZ
 SUBDIRECCIÓN DE PLANEACIÓN


[Firma]
 M.C. ALEJANDRO VALDES AGUIRRE
 DIRECTOR GENERAL

[Firma]
 M.A. ROCÍO BERNAL GARZA
 DIRECTORA DE PLANEACIÓN


Instituto Tecnológico de Estudios Superiores de la Región Carbonífera
Estado Analítico del Ejercicio del Presupuesto de Egresos
Clasificación Económica (por Tipo de Gasto)
Del 1 de Enero al 30 de Junio de 2018

Concepto	Egresos					Subejercicio 6 = (3 - 4)
	Aprobado 1	Ampliaciones/ (Reducciones) 2	Modificado 3 = (1 + 2)	Devengado 4	Pagado 5	
Gasto Corriente	79,326,265	-1,295,407	78,030,857	34,237,818	33,013,510	43,793,039
Gasto de Capital	5,286,608	1,295,407	6,582,015	1,156,027	1,156,027	5,425,988
Amortización de la Deuda y Disminución de Pasivos	0	0	0	0	0	0
Pensiones y Jubilaciones	0	0	0	0	0	0
Participaciones	0	0	0	0	0	0
Total del Gasto	84,612,872	0	84,612,872	35,393,845	34,169,537	49,219,028

Bajo protesta de decir verdad declaramos que los Estados Financieros y sus notas, son razonablemente correctos y son responsabilidad del emisor.


M.G. JULIO CESAR MONTENEGRO HERNÁNDEZ
SUBDIRECTOR DE PLANEACION

M.C. ALEJANDRO VALDES AGUIRRE
DIRECTOR GENERAL


M.A. ROCÍO BERNAL GARZA
DIRECTORA DE PLANEACION

Instituto Tecnológico de Estudios Superiores de la Región Carbonífera
Estado Analítico del Ejercicio del Presupuesto de Egresos
Clasificación por Objeto del Gasto (Capítulo y Concepto)
Del 1 de Enero al 30 de Junio de 2018

Concepto	Egresos		Pagado	Subejercicio
	Aprobado	Modificado		
	1	2	3 = (1 + 2)	4
			5	6 = (3 - 4)
Servicios Personales	59,414,869	417,555	27,910,549	31,921,875
Remuneraciones al Personal de Carácter Permanente	30,184,462	589,687	15,943,356	14,830,764
Remuneraciones al Personal de Carácter Transitorio	0	191,400	181,252	10,148
Remuneraciones Adicionales y Especiales	12,825,050	896,703	6,208,834	7,312,919
Seguridad Social	7,901,963	9,201,495	3,578,846	4,520,250
Otras Prestaciones Sociales y Económicas	8,783,393	-2,558,701	895,899	5,247,794
Previsiones	0	0	0	0
Pago de Estímulos a Servidores Públicos	0	0	0	0
Materiales y Suministros	5,186,631	-298,105	1,694,344	3,192,487
Materiales de Administración, Emisión de Documentos y Artículos Oficiales	2,337,268	176,383	754,996	1,758,083
Alimentos y Utensilios	474,602	103,075	245,997	331,691
Materias Primas y Materias de Producción y Comercialización	0	255	250	5
Materiales y Artículos de Construcción y de Reparación	1,206,646	-858,379	117,869	230,398
Productos Químicos, Farmacéuticos y de Laboratorio	29,195	6,955	5,937	30,212
Combustibles, Lubricantes y Aditivos	684,055	139,490	354,861	468,685
Vestuario, Blancos, Prendas de Protección y Artículos Deportivos	372,477	-32,777	66,896	272,804
Materiales y Suministros Para Seguridad	8	0	0	0
Herramientas, Relaciones y Accesorios Menores	82,368	166,892	148,722	100,539
Servicios Generales	13,455,865	-1,473,357	4,093,051	7,889,458
Servicios Básicos	3,229,173	-858,055	808,047	1,562,270
Servicios de Arrendamiento	519,229	-56,204	115,947	284,986
Servicios Profesionales, Científicos, Técnicos y Otros Servicios	4,124,058	-1,412,877	614,245	2,097,127
Servicios Financieros, Bancarios y Comerciales	666,225	119,360	174,809	610,776
Servicios de Instalación, Reparación, Mantenimiento y Conservación	355,223	669,669	829,467	195,425
Servicios de Comunicación Social y Publicidad	37,590	-15,120	0	22,470
Servicios de Traslado y Véhiclos	2,869,736	63,087	652,131	2,080,693
Servicios Dificiles	489,533	-6,514	126,276	366,743
Otros Servicios Generales	1,355,107	25,897	712,015	668,989
Transferencias, Asignaciones, Subsidios y Otras Ayudas	1,268,900	58,580	538,180	789,388
Transferencias Internas y Asignaciones al Sector Público	0	0	0	0
Transferencias al Resto del Sector Público	0	0	0	0
Subsidios y Subvenciones	0	0	0	0
Ayudas Sociales	1,268,900	58,580	538,180	799,300
Pensiones y Jubilaciones	0	0	0	0
Transferencias a Fideicomisos, Mandatos y Otros Análogos	0	0	0	0
Transferencias a la Seguridad Social	0	0	0	0
Donativos	0	0	0	0
Transferencias al Exterior	0	0	0	0
Bienes Muebles, Inmuebles e Intangibles	5,286,608	1,295,407	1,156,027	5,425,988
Mobiliario y Equipo de Administración	2,265,743	23,510	380,354	1,908,899
Mobiliario y Equipo Educativo y Recreativo	347,776	-2,050	0	345,726
Equipo e Instrumental Médico y de Laboratorio	10,500	0	0	10,500
Vehículos y Equipo de Transporte	105,000	157,322	0	262,322
Equipo de Defensa y Seguridad	8	0	0	0
Maquinaria, Otros Equipos y Herramientas	717,864	1,116,825	13,892	1,826,597
Bienes Inmuebles	1,749,724	0	761,780	987,944
Activos Intangibles	90,000	0	0	90,000
Inversión Pública	0	0	0	0
Obra Pública en Bienes de Dominio Público	0	0	0	0
Obra Pública en Bienes Propios	8	0	0	0
Proyectos Productivos y Acciones de Fomento	0	0	0	0

Instituto Tecnológico de Estudios Superiores de la Región Carbonífera
 Estado Analítico del Ejercicio del Presupuesto de Egresos
 Clasificación por Objeto del Gasto (Capítulo y Concepto)
 Del 1 de Enero al 30 de Junio de 2018

Concepto	Egresos					Subejercicio 6 = (3-4)
	1 Aprobado	2 Ampliaciones/ (Reducciones)	3 = (1+2) Modificado	4 Devengado	5 Pagado	
Inversiones Financieras y Otras Provisiones	0	0	0	0	0	0
Inversiones Para el Fomento de Actividades Productivas	0	0	0	0	0	0
Acciones y Participaciones de Capital	0	0	0	0	0	0
Compra de Títulos y Valores	0	0	0	0	0	0
Concesión de Préstamos	0	0	0	0	0	0
Otras Inversiones Financieras	0	0	0	0	0	0
Provisiones para Contingencias y Otras Erogaciones Especiales	0	0	0	0	0	0
Participaciones y Aportaciones	0	0	0	0	0	0
Participaciones	0	0	0	0	0	0
Aportaciones	0	0	0	0	0	0
Convenios	0	0	0	0	0	0
Deuda Pública	0	0	0	0	0	0
Amortización de la Deuda Pública	0	0	0	0	0	0
Intereses de la Deuda Pública	0	0	0	0	0	0
Comisiones de la Deuda Pública	0	0	0	0	0	0
Gastos de la Deuda Pública	0	0	0	0	0	0
Costo por Coberturas	0	0	0	0	0	0
Apoyos Financieros	0	0	0	0	0	0
Adeudas de Ejercicios Fiscales Anteriores (Adefas)	0	0	0	0	0	0
Total del Gasto	84,612,872	0	84,612,872	35,393,845	34,169,537	49,219,026

Bajo protesta de decir verdad declaramos que los Estados Financieros y sus notas, son razonablemente correctos y son responsabilidad del emisor.

JCM
 M.C. JULIO CESAR MOLINA GHO HERNÁNDEZ
 SUBDIRECTOR DE PLANEACIÓN


M.C. ALEJANDRO VALDES AGUIRRE
 DIRECTOR GENERAL

[Signature]
 M.C. ROCÍO BERNAL GARZA
 DIRECTORA DE PLANEACIÓN

Instituto Tecnológico de Estudios Superiores de la Región Carbonífera
Estado Analítico del Ejercicio del Presupuesto de Egresos
Clasificación Funcional (Finalidad y Función)
Del 1 de Enero al 30 de Junio de 2018

Concepto	Egresos					Subejercicio 5 = (3 + 4)
	Aprobado 1	Ampliaciones/ (Reducciones) 2	Modificado 3 = (1 + 2)	Devengado 4	Pagado 6	
Gobierno	0	0	0	0	0	0
Legislación	0	0	0	0	0	0
Justicia	0	0	0	0	0	0
Coordinación de la Política de Gobierno	0	0	0	0	0	0
Relaciones Exteriores	0	0	0	0	0	0
Asuntos Financieros y Hacendarios	0	0	0	0	0	0
Seguridad Nacional	0	0	0	0	0	0
Asuntos de Orden Público y de Seguridad Interior	0	0	0	0	0	0
Otros Servicios Generales	0	0	0	0	0	0
Desarrollo Social	84,612,872	0	84,612,872	35,393,845	34,169,537	49,219,028
Protección Ambiental	0	0	0	0	0	0
Vivienda y Servicios a la Comunidad	0	0	0	0	0	0
Salud	0	0	0	0	0	0
Recreación, Cultura y Otras Manifestaciones Sociales	0	0	0	0	0	0
Educaación	84,612,872	0	84,612,872	35,393,845	34,169,537	49,219,028
Protección Social	0	0	0	0	0	0
Otros Asuntos Sociales	0	0	0	0	0	0
Desarrollo Económico	0	0	0	0	0	0
Asuntos Económicos, Comerciales y Laborales en General	0	0	0	0	0	0
Agropecuaria, Silvicultura, Pesca y Caza	0	0	0	0	0	0
Combustibles y Energía	0	0	0	0	0	0
Minería, Manufacturas y Construcción	0	0	0	0	0	0
Transporte	0	0	0	0	0	0
Comunicaciones	0	0	0	0	0	0
Turismo	0	0	0	0	0	0
Ciencia, Tecnología e Innovación	0	0	0	0	0	0
Otras Industrias y Otros Asuntos Económicos	0	0	0	0	0	0
Otras no Clasificadas en Funciones Anteriores	0	0	0	0	0	0
Transacciones de la Deuda Pública / Costo Financiero de la Deuda	0	0	0	0	0	0
Transferencias, Participaciones y Aportaciones entre Diferentes Niveles y Ordenes de Gobierno	0	0	0	0	0	0
Saneamiento del Sistema Financiero	0	0	0	0	0	0
Adeudos de Ejercicios Fiscales Anteriores	0	0	0	0	0	0
Total del Gasto	84,612,872	0	84,612,872	35,393,845	34,169,537	49,219,028

Bajo protesta de decir verdad declaramos que los Estados Financieros y sus notas, son razonablemente correctos y son responsabilidad del emisor.


 M.A. ROCÍO HERNAL GARZA
 SUBDIRECTORA DE PLANEACIÓN


 M.C. ALEJANDRO VALDES AGUIRRE
 DIRECTOR GENERAL

Información de Periodos Intermedios
Instituto Tecnológico de Estudios Superiores de la Región Carbonífera
Endeudamiento Neto
Del 1 de Enero al 30 de Junio de 2018

Identificación de Crédito o Instrumento	Contratación/Colocación	Amortización	Endeudamiento Neto
	A	B	C = A - B
Creditos Bancarios			
			0
			0
			0
			0
			0
			0
			0
			0
			0
			0
Total Créditos Bancarios	0	0	0

Otros Instrumentos de Deuda			
			0
			0
			0
			0
			0
			0
			0
			0
			0
			0
Total Otros Instrumentos de Deuda	0	0	0

TOTAL	0	0	0
--------------	----------	----------	----------

Gisela de Leon S.
 CP. GISELA DE LEON SALINAS
 JEFA DE RECURSOS FINANCIEROS

Silvia Cordova
 C.P. SILVIA CORDOVA MENCHACA
 SUBDIRECTORA ADMINISTRATIVA

Alejandro Valdes Aguirre
 M.C. ALEJANDRO VALDES AGUIRRE
 DIRECTOR GENERAL

Información de Periodos Intermedios
Instituto Tecnológico de Estudios Superiores de la Región Carbonífera
Intereses de la Deuda
Del 1 de Enero al 30 de Junio de 2018

Identificación de Crédito o Instrumento	Devengado	Pagado
Créditos Bancarios		
Total de intereses de Créditos Bancarios	0	0

Otros Instrumentos de Deuda		
Total de intereses de Otros Instrumentos de Deuda	0	0

TOTAL	0	0
--------------	----------	----------

Gisela de León Salinas
 CP. GISELA DE LEON SALINAS
 JEFA DE RECURSOS FINANCIEROS

Silvia Cordova Menchaca
 C. P. SILVIA CORDOVA MENCHACA
 SUBDIRECTORA ADMINISTRATIVA

Alejandro Valdes Aguirre
 M.C. ALEJANDRO VALDES AGUIRRE
 DIRECTOR GENERAL

Instituto Tecnológico de Estudios Superiores de la Región Carbonífera
Indicadores de Postura Fiscal
Del 1 de Enero al 30 de Junio de 2018

Concepto	Estimado	Devengado	Pagado
I. Ingresos Presupuestarios (I=1+2)	82,700,078	36,524,370	36,524,370
1. Ingresos del Gobierno de la Entidad Federativa ¹	0	0	0
2. Ingresos del Sector Paraestatal ¹	82,700,078	36,524,370	36,524,370
II. Egresos Presupuestarios (II=3+4)	84,612,872	35,393,845	34,169,537
3. Egresos del Gobierno de la Entidad Federativa ²	0	0	0
4. Egresos del Sector Paraestatal ²	84,612,872	35,393,845	34,169,537
III. Balance Presupuestario (Superávit o Déficit) (III = I - II)	-1,912,794	1,130,526	2,354,834

Concepto	Estimado	Devengado	Pagado
III. Balance presupuestario (Superávit o Déficit)	-1,912,794	1,130,526	2,354,834
IV. Intereses, Comisiones y Gastos de la Deuda	0	0	0
V. Balance Primario (Superávit o Déficit) (V= III - IV)	-1,912,794	1,130,526	2,354,834

Concepto	Estimado	Devengado	Pagado
A. Financiamiento	0	0	0
B. Amortización de la deuda	0	0	0
C. Endeudamiento ó desendeudamiento (C = A - B)	0	0	0

1. Los Ingresos que se presentan son los ingresos presupuestarios totales sin incluir los ingresos por financiamientos. Los Ingresos del Gobierno de la Entidad Federativa corresponden a los del Poder Ejecutivo, Legislativo Judicial y Autónomos

2. Los egresos que se presentan son los egresos presupuestarios totales sin incluir los egresos por amortización. Los egresos del Gobierno de la Entidad Federativa corresponden a los del Poder Ejecutivo, Legislativo, Judicial y Órganos Autónomos

3. Para Ingresos se reportan los ingresos recaudados; para egresos se reportan los egresos pagados

Gisela de León S.

CP. GISELA DE LEÓN SALINAS
 JEFA DE RECURSOS FINANCIEROS

M.C. ALEJANDRO VALDES AGUIRRE
 DIRECTOR GENERAL


Silvia Cordova Menchaca

C.P. SILVIA CORDOVA MENCHACA
 SUBDIRECTORA ADMINISTRATIVA

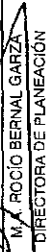
Instituto Tecnológico de Estudios Superiores de la Región Carbonífera
Gasto por Categoría Programática
Del 1 de Enero al 30 de Junio de 2018

Concepto	Egresos				Pagado	Salvajeócto
	Aprobado 1	Ampliaciones/ (Reducciones) 2	Modificado 3 = (1 + 2)	Devengado 4		
Programas						
Subsidios: Sector Social y Privado o Entidades Federativas y Municipios	84,612,872	0	84,612,872	35,393,845	34,169,537	49,219,028
Sujetos a Reglas de Operación	0	0	0	0	0	0
Difos Subsidios	0	0	0	0	0	0
Desempeño de las Funciones	84,612,872	0	84,612,872	35,393,845	34,169,537	49,219,028
Prestación de Servicios Públicos	84,612,872	0	84,612,872	35,393,845	34,169,537	49,219,028
Provisión de Bienes Públicos	0	0	0	0	0	0
Planeación, seguimiento y evaluación de políticas públicas	0	0	0	0	0	0
Promoción y fomento	0	0	0	0	0	0
Regulación y supervisión	0	0	0	0	0	0
Funciones de las Fuerzas Armadas (Únicamente Gobierno Federal)	0	0	0	0	0	0
Específicos	0	0	0	0	0	0
Proyectos de inversión	0	0	0	0	0	0
Administrativos y de Apoyo	0	0	0	0	0	0
Apoyo al proceso presupuestario y para mejorar la eficiencia institucional	0	0	0	0	0	0
Apoyo a la función pública y al mejoramiento de la gestión	0	0	0	0	0	0
Operaciones ajenas	0	0	0	0	0	0
Compromisos	0	0	0	0	0	0
Obligaciones	0	0	0	0	0	0
Diligencias de cumplimiento de resolución jurisdiccional	0	0	0	0	0	0
Desastres Naturales	0	0	0	0	0	0
Pensiones y jubilaciones	0	0	0	0	0	0
Aportaciones a la seguridad social	0	0	0	0	0	0
Aportaciones a fondos de estabilización	0	0	0	0	0	0
Aportaciones a fondos de inversión y reestructura de pensiones	0	0	0	0	0	0
Programas de Gasto Federalizado (Gobierno Federal)	0	0	0	0	0	0
Gasto Federalizado	0	0	0	0	0	0
Participaciones a entidades federativas y municipios	0	0	0	0	0	0
Costo financiero, deuda o apoyos a claudores y ahorradores de la banca	0	0	0	0	0	0
Adjudos de ejercicios fiscales anteriores	0	0	0	0	0	0
Total del Gasto	84,612,872	0	84,612,872	35,393,845	34,169,537	49,219,028

Bojo protesta de decir verdad declaramos que los Estados Financieros y sus notas, son razonablemente correctos y son responsabilidad del emisor.


M.C. ALEJANDRO VALDES AGUIRRE
DIRECTOR GENERAL


M.A. ROCÍO BERNAL GARZA
SUBDIRECTORA DE PLANEACIÓN


M.A. ROCÍO BERNAL GARZA
DIRECTORA DE PLANEACIÓN

INSTITUTO TECNOLÓGICO DE ESTUDIOS SUPERIORES DE LA REGIÓN CARBONÍFERA
Programas y proyectos de inversión
Del 01 de enero al 30 de junio de 2018.

Clave del programa o proyecto	Nombre	Descripción	UR	Inversión			% Avance financiero		% Avance físico	
				Aprobado	Ampliación/Reducción	Modificado	Devengado	Devengado / aprobado		Devengado / Modificado
E	Programas y proyectos de inversión	Construcción de cafetería	Tec Carbonífera	\$ 4,773,034.00	\$0.00	\$ 4,773,034.00	\$ 1,427,087.37	30%	30%	40%
		Desempeño de las funciones								
		Prestación de Servicios políticos								

Bajo protesta de decir verdad declaramos que los Estados Financieros y sus Notas, son razonablemente correctos y son responsabilidad del emisor.

Escritura
ING JULIO CÉSAR MONTENEGRO HERNÁNDEZ
SUBDIRECTOR DE PLANEACIÓN

[Firma]
M^{CA} ROCÍO BERNAL GARZA
DIRECTORA DE PLANEACIÓN Y EJECUCIÓN

[Firma]
M.C. ALEJANDRO VALDES AGUIRRE
DIRECTOR GENERAL

INSTITUTO TECNOLÓGICO DE ESTUDIOS SUPERIORES DE LA REGIÓN CARBONÍFERA

Indicadores de resultados

Del 1º de enero al 30 de junio de 2018.

Programa de Gobierno	Categoría programática	Descripción	Denominación del indicador	Tipo	Dimensión a medir	Frecuencia de medición	Unidad de medida	Fórmula	METAS			PRESUPUESTO (PESOS)					
									Programada	Absanzada	Aprobado	Modificado	Devengado	Porcentaje de Devengado / Aprobado	Devenido/Modificado	Porcentaje de presupuesto Aprobado	
3 México con educación de calidad	20503001	Fortalecer la calidad de los servicios educativos	Actualización docente	Estratégico	Cobertura	Semestral	Porcentaje	Docentes que toman 30 horas de formación docente al año/total de docentes X 100	80%								
		Personal Directivo capacitado	Número de personal no docente que toma un curso de capacitación al año / total de personal no docente X 100						94%								
		Evaluación al ingreso	Evaluación al ingreso														
		Estructura educativa	Estructura educativa														
		Acreditación de asignaturas	Acreditación de asignaturas														
		Laboratorio de cómputo	Laboratorio de cómputo														
		Deserción	Deserción														
		Evaluación docente	Evaluación docente														
		Promoción de carreras	Promoción de carreras														
		Becas	Becas														
		Actividades extraescolares	Actividades extraescolares														
		Proyectos de investigación	Proyectos de investigación														
Titulación	Titulación																
Incubadora de empresas	Incubadora de empresas																
Auditorías de calidad	Auditorías de calidad																

Se trabaja para alcanzar la meta programada en el 2018 y su primer medición se realizará en el mes de julio 2018

Bajo protesta de decir verdad declaramos que los Estados Financieros y sus notas, son razonablemente correctos y son responsabilidad del emisor

Remontes
ING. JULIO CESAR MONTENEGRO HERNÁNDEZ
SUBDIRECTOR DE PLANEACIÓN

M.A. ROCÍO BETIA GARCÍA
DIRECTORA GENERAL ADMINISTRATIVA

M.C. ALFONSO VILLAR AZÚNAR
DIRECTOR GENERAL



INSTITUTO TECNOLÓGICO DE ESTUDIOS SUPERIORES DE LA REGIÓN CARBONÍFERA

CUMPLIMIENTO DE OBJETIVOS
Del 01 de enero al 30 de junio de 2018.

INDICADORES INSTITUCIONALES BÁSICOS	
ALUMNOS	
% ATENCIÓN A LA DEMANDA EN EL PRIMER SEMESTRE	
% DESERCIÓN	
REPROBACIÓN % TOTAL O INSTITUCIONAL	
% EFICIENCIA TERMINAL	
% TITULACIÓN	
% ALUMNOS PARTICIPANTES EN RESIDENCIAS PROFESIONALES	
% ALUMNOS BECARIOS	
% BAJA TEMPORAL	
DOCENTES	
No. DE ALUMNOS POR PERSONAL DOCENTE	
% DOCENTES EN CURSOS DE FORMACIÓN	
% DOCENTES EN CURSOS DE ACTUALIZACIÓN	
% DOCENTES CON POSGRADO (TIC)	
% DOCENTES EN PROGRAMAS DE ESTÍMULOS	
% DE DOCENTES EVALUADOS	
EXTENSIÓN Y VINCULACIÓN	
% ALUMNOS EN SERVICIO SOCIAL	
% ALUMNOS EN ACTIVIDADES DEPORTIVAS	
% ALUMNOS EN ACTIVIDADES CULTURALES	
% ALUMNOS EN PROGRAMAS DE EMPRENDEDORES (INDICADOR ANUAL)	
% ALUMNOS EN PROGRAMAS DE CREATIVIDAD (INDICADOR ANUAL)	
% EGRESADOS EN EL SECTOR LABORAL (INDICADOR ANUAL)	
% ALUMNOS QUE DESARROLLAN COMPETENCIAS EN UNA SEGUNDA LENGUA	
% EFICIENCIA DE CONVENIOS	
INVESTIGACIÓN	
% ALUMNOS PARTICIPANTES EN PROYECTOS DE INVESTIGACIÓN	
% DOCENTES PARTICIPANTES EN PROYECTOS DE INVESTIGACIÓN	
% INVESTIGADORES MIEMBROS DEL SISTEMA NACIONAL DE INVESTIGADORES	
% DE PRESUPUESTO PARA PROYECTOS DE INVESTIGACIÓN (2017)	
ADMINISTRACIÓN	
% COBERTURA EN EL ENTORNO	
% AULAS OCUPADAS	
No. DE VOLUMENES POR ALUMNO	
No. DE ALUMNOS POR COMPUTADORA	
No. DE ALUMNOS POR PERSONAL ADMINISTRATIVO	
% PARTICIPANTES EN CAPACITACIÓN ADMINISTRATIVA	
COSTO POR ALUMNOS (\$) (DIVIDIDO ENTRE 1000) PRESUPUESTO 2017	

INSTITUTO TECNOLÓGICO DE ESTUDIOS SUPERIORES DE LA REGIÓN CARBONÍFERA				
feb-jul 2017		ago-dic 2017		Metas Institucionales
Cantidades	%	Cantidades	%	
		574	93.94%	90%
		611		
75	4	49	2.28%	7.50%
1770		2148		
1675	16	2149	17.51%	13%
10284		12271		
		214	46.42%	65%
		461		
120	169	214	109.18%	90%
71		196		
69	70	209	69.90%	100%
99		299		
303	17	748	34.82%	40%
1770		2148		
96	5	128	5.96%	3%
1770		2148		
1778	19	2148	24.69	21
93		87		
80	86	47	54.02%	100%
93		87		
82	88	78	90%	90%
93		87		
18	67	17	65%	70%
27		26		
		26	100%	43%
93	108	87	180%	100%
93		87		
240	87	54	88.52%	100%
275		61		
784	44	931	43.34%	50%
1770		2148		
117	7	467	21.74%	30%
1778		2148		
115	6	265	12.34%	9%
1770		2148		
197	11	218	10.15%	20%
1770		2148		
94	57	57	73.08%	80%
186		78		
1439	81	927	43.16%	90%
1770		2148		
30	81	38	84.44%	95%
37		45		
211	12	220	10.24%	7%
1770		2148		
26	32	27	31.03%	25%
81		87		
8	0	0	0.00	
0		8		
		1,236,066.62	2.17%	10%
		56,868,854.09		
		587	43.84%	25%
		1336		
26	108	26	108.00%	100%
26		26		
18795	6	10839	5.05	9
1770		2148		
1770	9	2148	8.14	9
206		264		
1770	24	2148	27.98	25
73		77		
73	100	49	63.64%	100%
73		77		
		56,868,854.09	26.48	22
		2148		

Bajo protesta de decir verdad declaramos que los Estados Financieros y sus notas, son razonablemente correctos y son responsabilidad del emisor.

J. C. Montenegro
ING. JULIO CÉSAR MONTENEGRO HERNÁNDEZ
SUBDIRECTOR DE PLANEACIÓN

M. A. Rocio Bernal Garza
M.A. ROCIO BERNAL GARZA
DIRECTORA DE PLANEACIÓN Y VINCULACIÓN

M. C. Alejandro Valdes Aguirre
M.C. ALEJANDRO VALDES AGUIRRE
DIRECTOR GENERAL

INSTITUTO TECNOLÓGICO DE ESTUDIOS SUPERIORES DE LA REGIÓN CARBONÍFERA.
RESULTADOS DE LA EVALUACIÓN DEL DESEMPEÑO DE LOS PRDGRAMAS ESTATALES Y FEDERALES

Del 01 de enero al 30 de junio de 2018.

PIFIT 2010

ACCIÓN	DESCRIPCIÓN	APORTACIÓN FEDERAL	APORTACIÓN ESTATAL	TOTAL	CUMPLIMIENTO
PAC 2010	Equipo de cómputo, multimedia. Servidores UP5, diseño de software.	\$ 580,571.75	\$ 580,571.75	\$ 1,161,143.50	100%
PAOE 2010	Construcción de Unidad Multifuncional, primera etapa.	\$ 4,250,000.00	\$ 4,250,000.00	\$ 8,500,000.00	100%
Total		\$ 4,830,571.75	\$ 4,830,571.75	\$ 9,661,143.50	

PIFIT 2011

ACCIÓN	DESCRIPCIÓN	APORTACIÓN FEDERAL	APORTACIÓN ESTATAL	TOTAL	CUMPLIMIENTO
PAOE 2011	Construcción de Unidad Multifuncional.	\$ 1,785,000.00	\$ 1,785,000.00	\$ 3,570,000.00	100%
PAOE 2011	Gestionar la compra de mobiliario, aire acondicionado, subestación eléctrica para habilitar el uso de la Unidad Multifuncional	\$ 405,000.00	\$ 405,000.00	\$ 810,000.00	100%
Total		\$ 2,190,000.00	\$ 2,190,000.00	\$ 4,380,000.00	

PIFIT 2012

ACCIÓN	DESCRIPCIÓN	APORTACIÓN FEDERAL	APORTACIÓN ESTATAL	TOTAL	CUMPLIMIENTO
PAC 2012	Equipamiento de laboratorio de electroneumática	\$ 105,851.00	\$ 105,851.00	\$ 211,702.00	100%
PAC 2012	Equipamiento de laboratorio de control	\$ 1,946,593.00	\$ 1,946,593.00	\$ 3,893,186.00	100%
PAC 2012	Equipamiento de laboratorio de automatización y arranque de motores.	\$ 931,606.00	\$ 931,606.00	\$ 1,863,212.00	100%
FAM	Infraestructura	\$ 7,000,000.00	\$ -	\$ 7,000,000.00	100%
Total		\$ 9,984,050.00	\$ 2,984,050.00		

PIFIT 2013

ACCIÓN	DESCRIPCIÓN	APORTACIÓN FEDERAL	APORTACIÓN ESTATAL	TOTAL	CUMPLIMIENTO
PAC 2013	Adquisición de mobiliario y equipo para la Unidad Multifuncional	\$ 1,460,201.50	\$ 1,460,201.50	\$ 2,920,403.00	100%
Total		\$ 1,460,201.50	\$ 1,460,201.50		

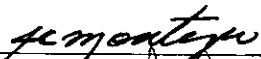
PIFIT 2015

ACCIÓN	DESCRIPCIÓN	APORTACIÓN FEDERAL	APORTACIÓN ESTATAL	TOTAL	CUMPLIMIENTO
PROEXOE 2015	CONSTRUCCIÓN DE UN CENTRO INTEGRAL DE ATENCIÓN ESTUDIANTIL (CIAE)	\$2,386,517.00	\$ 2,386,517.00	\$4,773,034.00	30%
PROEXOE 2015	INSTALACIÓN DE UN CENTRO DE MAQUINADO VERTICAL, UNA UNIDAD ROBÓTICA Y EL MOBILIARIO DE LA UMIM	\$1,399,470.00	\$ 1,399,470.00	\$2,798,940.00	100%
		\$3,785,987.00	\$ 3,785,987.00	\$7,571,974.00	


PIFIT, FAM	2010, 2011, 2012, 2013 y 2015.	\$ 6,440,000.00	\$ 6,440,000.00		PAOE
		\$ 5,024,823.25	\$ 5,024,823.25		PAC
		\$ 7,000,000.00	\$ -		FAM
		\$3,785,987.00	\$3,785,987.00		PROEXOE
		\$ 22,250,810.25	\$ 15,250,810.25		

TOTAL (FEDERAL) TOTAL (ESTATAL)

Bajo protesta de decir verdad declaramos que los Estados Financieros y sus notas, son razonablemente correctos y son responsabilidad del emisor.


 ING. JULIO CÉSAR MONTEAGUDO HERNÁNDEZ
 SUBDIRECTOR DE PLANEACIÓN

M.C. ALEJANDRO VALDES AGUIRRE
 DIRECTOR GENERAL


 M.A. ROCÍO BERNAL GARZA
 DIRECTORA DE PLANEACIÓN Y VINCULACIÓN

Instituto Tecnológico de Estudios Superiores de la Región Carbonífera
Relación de Bienes Muebles que componen su patrimonio
Al 30 de junio de 2018

Código	Descripción del Bien	Valor en libros
541150002	REMOLQUE DE 14 X 7 PIES CON CAPACIDAD DE 35000 KG	\$ 29,000.00
511000001	MUEBLE PARA LABORATORIO 60X65 CAJON, PUERTA Y CUBIERTA DE ACERO INOXIDABLE	\$ -
511000002	MUEBLE DE GUARDADO CON 9 CAJONES Y CON LLAVE. 83 X 1.50 X .45 CMS.	\$ -
511000003	MUEBLE DE GUARDADO CON 9 CAJONES Y CON LLAVE. 83 X 1.50 X .45 CMS.	\$ -
511010001	MUEBLE DE LABORATORIO CON 2 CAJONES COLOR AZUL, ACERO INOXIDABLE	\$ -
511010002	MUEBLE DE GUARDADO CON 9 CAJONES CON LLAVE. 83 X 1.50 FONDO MELAMINA	\$ -
511010003	ESCRITORIO EJECUTIVO 4 CAJONES SILLA COLOR NEGRO CON DESCANZABRAZOS.	\$ -
511010005	MUEBLE DE GUARDADO CON 9 CAJONES CON LLAVE. 83 X 1.50 FONDO MELAMINA	\$ -
511010006	MUEBLE DE GUARDADO CON 9 CAJONES CON LLAVE. 83 X 1.50 FONDO MELAMINA	\$ -
511010007	MESA DE TRABAJO LISA 380 X 70 X 90	\$ -
511020001	ESCRITORIO DE MADERA TIPO ESCUADRA DE UN SOLO CAJON, COLOR CAOBA CON LLAVE Y BASE P/TECL	\$ -
511020002	ESCRITORIO DE MADERA T/ESCUADRA DE UN CAJON, C/CAOBA CON LLAVE BASE P/TECLADO Y ARCHIVERO	\$ -
511020003	ESCRITORIO DE MADERA T/ESCUADRA DE UN CAJON, C/CAOBA CON LLAVE BASE P/TECLADO Y ARCHIVERO	\$ -
511020004	ARCHIVERO METALICO C/4 CAJONES T/CARTA COLOR ARENA Y LLAVE	\$ -
511020005	ARCHIVERO METALICO C/4 CAJONES T/CARTA COLOR ARENA Y LLAVE	\$ -
511020006	ESCRITORIO METALICO CON 2 CAJONES COLOR ARENA Y MASE DE MADERA	\$ -
511020007	ESCRITORIO METALICO CON 2 CAJONES COLOR ARENA Y MASE DE MADERA	\$ -
511020008	MESA EJECUTIVA OVALADA COLOR NEGRO	\$ -
511030001	MESA EJECUTIVA	\$ -
511030002	ESCRITORIO METALICO CON 2 CAJONES COLOR ARENA Y BASE DE MADERA	\$ -
511030003	ARCHIVERO METALICO T/OFICIO CON 4 CAJONES Y CON LLAVE	\$ -
511030004	ARCHIVERO 6 GAVETAS MELAMINA 32MM C/CANTO VINIL 2 CHAPAS T/OFICIO COLOR CAOBA	\$ -
511030005	ESCRITORIO DE 1 PEDESTAL CON 2 CAJONES COLOR ARENA	\$ -
511030006	MESA EJECUTIVA ITALIANA 110 CPU ARCHIVERO 2 GABETAS LIBRERO	\$ -
511030007	LIBRERO DE MADERA 1.50X50X90 CON NUEVE CAJONES Y LLAVE CADAJON	\$ -
511030008	LIBRERO DE MADERA 1.50X50X90 CON NUEVE CAJONES Y LLAVE CADAJON	\$ -
511040001	CREDENZA COLOR NEGRO	\$ -
511040002	CREDENZA COLOR NEGRO	\$ -
511040003	CREDENZA COLOR NEGRO	\$ -
511040004	CREDENZA COLOR NEGRO	\$ -
511040005	ESCRITORIO EJECUTIVO COLOR NEGRO	\$ -
511040006	ESCRITORIO EJECUTIVO COLOR NEGRO	\$ -
511040007	ESCRITORIO EJECUTIVO COLOR NEGRO	\$ -
511040008	ESCRITORIO EJECUTIVO COLOR NEGRO	\$ -
511040009	MESA DE JUNTAS GERENCIAL COLOR NEGRO	\$ -
511040010	ARCHIVERO DE METAL T/OFICIO DE 4 CAJONES COLOR ALMENDRA	\$ -
511040011	ARCHIVERO DE METAL T/OFICIO DE 4 CAJONES COLOR ALMENDRA	\$ -
511040012	ARCHIVERO DE METAL T/OFICIO DE 4 CAJONES COLOR ALMENDRA	\$ -
511040013	ARCHIVERO METALICO COLOR ARENA TAMAÑO OFICIO CON 4 GAVETAS	\$ -
511050001	MESA DE JUNTAS GERENCIAL COLOR NEGRO DE GRANITO	\$ -
511050002	ARCHIVERO METAL TAMAÑO OFICIO 4 CAJONES COLOR NEGRO	\$ -
511050003	ARCHIVERO DE METAL TAMAÑO OFICIO CON 4 CAJONES COLOR NEGRO	\$ -
511050004	ARCHIVERO METAL T/OFICIO 4 CAJONES COLOR NEGRO	\$ -
511050005	ARCHIVERO METAL T/OFICIO 4 CAJONES COLOR NEGRO	\$ -
511060001	ESCRITORIO EJECUTIVO ITALIANO GRAFITO COLOR NEGRO	\$ -
511060002	MODULO L 120 CPU GRAFITO	\$ -
511060003	MODULO L 120 CPU GRAFITO	\$ -
511060004	MODULO L 120 CPU GRAFITO	\$ -
511060005	MODULO L 120 CPU GRAFITO	\$ -
511060006	MODULO L 120 CPU GRAFITO	\$ -
511060007	MODULO L 120 CPU GRAFITO	\$ -
511060008	MODULO L 120 CPU GRAFITO	\$ -
511060009	MODULO L 120 CPU GRAFITO	\$ -
511060010	MODULO L 120 CPU GRAFITO	\$ -
511060011	MESA DE JUNTAS 118XL ITALIANO GRAFITO COLOR NEGRO	\$ -
511060012	EQUIPAMIENTO CON GABINETES EN AREA DE LA TARJA EN EL SALON DE INCUBADORA	\$ -
511060013	ARCHIVERO 4 GAVETAS	\$ -
511060014	ARCHIVERO 4 GAVETAS	\$ -
511060015	ARCHIVERO 4 GAVETAS	\$ -
511070001	ARCHIVERO DE 4 GABETAS (ORIENTACION EDUCATIVA)	\$ -
511080001	ARCHIVERO METAL OFICIO 4 CAJONES COLOR ARENA	\$ 0.00

511080003	ISLA DE TRABAJO DELTA GRAFITO	\$	56.29
511080005	ISLA DE TRABAJO DELTA GRAFITO	\$	56.29
511080006	ISLA DE TRABAJO DELTA GRAFITO	\$	56.29
511080007	ISLA DE TRABAJO DELTA GRAFITO	\$	56.29
511080008	ISLA DE TRABAJO DELTA GRAFITO	\$	56.29
511080009	ISLA DE TRABAJO DELTA GRAFITO	\$	56.29
511080010	ISLA DE TRABAJO DELTA GRAFITO	\$	56.29
511080011	ISLA DE TRABAJO DELTA GRAFITO	\$	56.29
511080012	ISLA DE TRABAJO OELTA GRAFITO	\$	56.29
511080013	ISLA DE TRABAJO DELTA GRAFITO	\$	56.29
511080014	ISLA DE TRABAJO DELTA GRAFITO	\$	56.29
511080015	ISLA DE TRABAJO DELTA GRAFITO	\$	56.29
511080016	ISLA DE TRABAJO DELTA GRAFITO	\$	56.29
511080017	ISLA DE TRABAJO DELTA GRAFITO	\$	56.29
511080018	ISLA DE TRABAJO DELTA GRAFITO	\$	56.29
511080019	ISLA DE TRABAJO DELTA GRAFITO	\$	56.29
511080020	ISLA DE TRABAJO DELTA GRAFITO	\$	56.29
511080021	ISLA DE TRABAJO DELTA GRAFITO	\$	56.29
511080022	ISLA DE TRABAJO DELTA GRAFITO	\$	56.29
511080023	ISLA DE TRABAJO DELTA GRAFITO	\$	56.29
511080024	ISLA DE TRABAJO DELTA GRAFITO	\$	56.29
511080025	ISLA DE TRABAJO OELTA GRAFITO	\$	56.29
511080026	ISLA DE TRABAJO DELTA GRAFITO	\$	56.29
511080027	ISLA DE TRABAJO DELTA GRAFITO	\$	56.29
511080028	ISLA DE TRABAJO DELTA GRAFITO	\$	56.29
511080029	ISLA DE TRABAJO DELTA GRAFITO	\$	56.29
511080030	MODULO L GRAFITO	\$	78.72
511080031	MODULO L GRAFITO	\$	78.72
511080032	MODULO L GRAFITO	\$	78.72
511080033	VITRINA	\$	145.83
511080034	VITRINA	\$	145.83
511080035	VITRINA	\$	145.83
511110001	ARCHIVERO DE METAL OFICIO 4CAJONES NEGRO CHAPA INSTITUCIONAL 16882 AO4CN.	\$	914.38
511110002	ARCHIVERO DE METAL OFICIO 4CAJONES NEGRO CHAPA INSTITUCIONAL 16882 AO4CN.	\$	914.38
511110003	ARCHIVERO DE METAL OFICIO 4CAJONES NEGRO CHAPA INSTITUCIONAL 16882 AO4CN.	\$	914.38
511130001	ARCHIVERO METALICO 4 GAV. NEGRO	\$	1,815.11
511140001	ARCHIVERO METALICO 4 GAV. NEGRO	\$	1,834.25
511140002	ARCHIVERO METALICO 4 GAV. NEGRO	\$	1,834.25
511140003	ARCHIVERO 3 GAVETAS 106XL MELAMINA CAOBA LINEA ITALIA	\$	2,307.24
511140004	MESA REDONDA 129 MELAMINA CAOBA COD. (5080-M105)	\$	1,600.80
511140005	MESA REDONDA 129 MELAMINA CAOBA COD. (5080-M105)	\$	1,600.80
511140006	MESA REDONDA 129 MELAMINA CAOBA COD. (5080-M105)	\$	1,600.80
511140007	MESA REDONDA 129 MELAMINA CAOBA COD. (5080-M105)	\$	1,600.80
511140008	MESA REDONDA 129 MELAMINA CAOBA COD. (5080-M105)	\$	1,600.80
511140009	MESA REDONDA 129 MELAMINA CAOBA COD. (5080-M105)	\$	1,600.80
511140010	MESA REDONDA 129 MELAMINA CAOBA COD. (5080-M105)	\$	1,600.80
511140011	MESA REDONDA 129 MELAMINA CAOBA COD. (5080-M105)	\$	1,600.80
511140012	MESA REDONDA 129 MELAMINA CAOBA COD. (5080-M105)	\$	1,600.80
511140013	MESA REDONDA 129 MELAMINA CAOBA COD. (5080-M105)	\$	1,600.80
511140014	MESA REDONDA 129 MELAMINA CAOBA COD. (5080-M105)	\$	1,600.80
511140015	MESA REDONDA 129 MELAMINA CAOBA COD. (5080-M105)	\$	1,600.80
511140016	MESA REDONDA 129 MELAMINA CAOBA COD. (5080-M105)	\$	1,600.80
511140017	MESA REDONDA 129 MELAMINA CAOBA COD. (5080-M105)	\$	1,600.80
511140018	MESA REDONDA 129 MELAMINA CAOBA COD. (5080-M105)	\$	1,600.80
511140019	MESA REDONDA 129 MELAMINA CAOBA COD. (5080-M105)	\$	1,600.80
511140020	MESA REDONDA 129 MELAMINA CAOBA COD. (5080-M105)	\$	1,600.80
511140021	MESA REDONDA 129 MELAMINA CAOBA COD. (5080-M105)	\$	1,600.80
511140022	MESA REDONDA 129 MELAMINA CAOBA COD. (5080-M105)	\$	1,600.80
511140023	MESA REDONDA 129 MELAMINA CAOBA COD. (5080-M105)	\$	1,600.80
511140024	MESA REDONDA 129 MELAMINA CAOBA COD. (5080-M105)	\$	1,600.80
511140025	MESA REDONDA 129 MELAMINA CAOBA COD. (5080-M105)	\$	1,600.80
511140026	MESA REDONDA 129 MELAMINA CAOBA COD. (5080-M105)	\$	1,600.80
511140027	MESA REDONDA 129 MELAMINA CAOBA COD. (5080-M105)	\$	1,600.80
511140028	MESA REDONDA 129 MELAMINA CAOBA COD. (5080-M105)	\$	1,600.80
511140029	RECEPCION PRINCIPAL 220 MELAMINA CAOBA	\$	4,057.68
511140030	RECEPCION PRINCIPAL 220 MELAMINA CAOBA	\$	4,057.68

511140031	RECEPCION PRINCIPAL 220 MELAMINA CAOBA	\$	4,057.68
511140032	ARCHIVERO METALICO 4 GAVETAS	\$	1,940.81
511140033	ARCHIVERO METALICO 4 GABVETAS	\$	1,940.81
511150001	CREDENZA MODELO G135 COLOR GRAFITO	\$	4,423.95
511150002	PIZARRON BLANCO PARA AULA METALICO PORCELANIZADO MARCA ESCO MODELO BCO 240X120	\$	3,289.57
511150003	PIZARRON BLANCO PARA AULA METALICO PORCELANIZADO MARCA ESCO MODELO BCO 240X121	\$	3,289.57
511150004	PIZARRON BLANCO PARA AULA METALICO PORCELANIZADO MARCA ESCO MODELO BCO 240X122	\$	3,289.57
511150005	PIZARRON BLANCO PARA AULA METALICO PORCELANIZADO MARCA ESCO MODELO BCO 240X123	\$	3,289.57
511150006	PIZARRON BLANCO PARA AULA METALICO PORCELANIZADO MARCA ESCO MODELO BCO 240X124	\$	3,289.57
511150007	PIZARRON BLANCO PARA AULA METALICO PORCELANIZADO MARCA ESCO MODELO BCO 240X125	\$	3,289.57
511150008	PIZARRON BLANCO PARA AULA METALICO PORCELANIZADO MARCA ESCO MODELO BCO 240X126	\$	3,289.57
511150009	PIZARRON BLANCO PARA AULA METALICO PORCELANIZADD MARCA ESCO MODELO BCO 240X127	\$	3,289.57
511150010	PIZARRON BLANCO PARA AULA METALICO PORCELANIZADO MARCA ESCO MODELO BCO 240X128	\$	3,289.57
511150011	PIZARRON BLANCO PARA AULA METALICO PORCELANIZADO MARCA ESCO MODELO BCO 240X129	\$	3,289.57
511150012	PIZARRON BLANCO PARA AULA METALICO PORCELANIZADO MARCA ESCO MODELO BCO 240X130	\$	3,289.57
511150013	PIZARRON BLANCO PARA AULA METALICO PORCELANIZADO MARCA ESCO MODELO BCO 240X131	\$	3,289.57
511150014	PIZARRON BLANCO PARA AULA METALICO PORCELANIZADO MARCA ESCO MODELO BCO 240X132	\$	3,289.57
511150015	PIZARRON BLANCO PARA AULA METALICO PORCELANIZADO MARCA ESCO MODELO BCO 240X133	\$	3,289.57
511150016	PIZARRON BLANCO PARA AULA METALICO PORCELANIZADO MARCA ESCO MODELO BCO 240X134	\$	3,289.57
511150017	PIZARRON BLANCO PARA AULA METALICO PORCELANIZADO MARCA ESCO MODELO BCO 240X135	\$	3,289.57
511150018	PIZARRON BLANCO PARA AULA METALICO PORCELANIZADO MARCA ESCO MODELO BCO 240X136	\$	3,289.57
511150019	PIZARRON BLANCO PARA AULA METALICO PORCELANIZADO MARCA ESCO MODELO BCO 240X137	\$	3,289.57
511150020	PIZARRON BLANCO PARA AULA METALICO PORCELANIZADO MARCA ESCO MODELO BCO 240X138	\$	3,289.57
511150021	PIZARRON BLANCO PARA AULA METALICO PORCELANIZADO MARCA ESCO MODELO BCO 240X139	\$	3,289.57
511150022	PIZARRON BLANCO PARA AULA METALICO PORCELANIZADO MARCA ESCO MODELO BCO 240X140	\$	3,289.57
511150023	PIZARRON BLANCO PARA AULA METALICO PORCELANIZADO MARCA ESCO MODELO BCO 240X141	\$	3,289.57
511150024	PIZARRON BLANCO PARA AULA METALICO PORCELANIZADO MARCA ESCO MODELO BCO 240X142	\$	3,289.57
511150025	PIZARRON BLANCO PARA AULA METALICO PORCELANIZADO MARCA ESCO MODELO BCO 240X143	\$	3,289.57
511150026	PIZARRON BLANCO PARA AULA METALICO PORCELANIZADO MARCA ESCO MODELO BCO 240X144	\$	3,289.57
511150027	PIZARRON BLANCO PARA AULA METALICO PORCELANIZADO MARCA ESCO MODELO BCO 240X145	\$	3,289.57
511150028	PIZARRON BLANCO PARA AULA METALICO PORCELANIZADD MARCA ESCO MODELO BCO 240X146	\$	3,289.57
511150029	PIZARRON BLANCO PARA AULA METALICO PORCELANIZADO MARCA ESCO MODELO BCO 240X147	\$	3,289.57
511150030	PIZARRON BLANCO PARA AULA METALICO PORCELANIZADO MARCA ESCO MODELO BCO 240X148	\$	3,289.57
511150031	PIZARRON BLANCO PARA AULA METALICO PORCELANIZADO MARCA ESCO MODELO BCO 240X149	\$	3,289.57
511150032	SILLON EJECUTIVO C/SOPORTE LUMBAR CON AJUSTE ALTURA, BRAZOS DE POLIURETANO NEGRO	\$	2,259.14
511150033	SILLON EJECUTIVO C/SOPORTE LUMBAR CON AJUSTE ALTURA, BRAZOS DE POLIURETANO NEGRO	\$	2,259.14
511150034	SILLON EJECUTIVO C/SOPORTE LUMBAR CON AJUSTE ALTURA, BRAZOS DE POLIURETANO NEGRO	\$	2,259.14
511150035	SILLON EJECUTIVO C/SOPORTE LUMBAR CON AJUSTE ALTURA, BRAZOS DE POLIURETANO NEGRO	\$	2,259.14
511150036	SILLON EJECUTIVO C/SOPORTE LUMBAR CON AJUSTE ALTURA, BRAZOS DE POLIURETANO NEGRO	\$	2,259.14
511150037	SILLON EJECUTIVO C/SOPORTE LUMBAR CON AJUSTE ALTURA, BRAZOS DE POLIURETANO NEGRO	\$	2,259.14
511150038	SILLON EJECUTIVO C/SOPORTE LUMBAR CON AJUSTE ALTURA, BRAZOS DE POLIURETANO NEGRO	\$	2,259.14
511150039	SILLON EJECUTIVO C/SOPORTE LUMBAR CON AJUSTE ALTURA, BRAZOS DE POLIURETANO NEGRO	\$	2,259.14
511150040	SILLON EJECUTIVO C/SOPORTE LUMBAR CON AJUSTE ALTURA, BRAZOS DE POLIURETANO NEGRO	\$	2,259.14
511150041	SILLON EJECUTIVO C/SOPORTE LUMBAR CON AJUSTE ALTURA, BRAZOS DE POLIURETANO NEGRO	\$	2,259.14
511150042	MOD. EJEC.1.8 MTS C/ESCRITORIO RECTO Y LATERAL, CREDENZA Y LIBRERO COLOR WENGUE	\$	7,455.72
511150043	MOD. EJEC.1.8 MTS C/ESCRITORIO RECTO Y LATERAL, CREDENZA Y LIBRERO COLOR WENGUE	\$	7,455.92
511150044	MOD. EJEC.1.8 MTS C/ESCRITORIO RECTO Y LATERAL, CREDENZA Y LIBRERO COLOR WENGUE	\$	7,455.92
511150045	MOD. EJEC.1.8 MTS C/ESCRITORIO RECTO Y LATERAL, CREDENZA Y LIBRERO COLOR WENGUE	\$	7,455.92
511150046	ARCHIVERO VERTICAL 4 GAVETAS MELANINA 1.38x1.38	\$	3,090.07
511150047	ARCHIVERO VERTICAL 4 GAVETAS MELANINA 1.38x1.38	\$	3,090.07
511150048	CREDENZA 2.4 DE FRENTE 6 PUERTAS C/ENTREPAÑO EN MEDIO MELANINA COLOR WEGUE C/CONTACTO	\$	4,336.94
511150049	CREDENZA 2.4 DE FRENTE 6 PUERTAS C/ENTREPAÑO EN MEDIO MELANINA COLOR WEGUE C/CONTACTO	\$	4,336.94
511150050	MESA DE CONSEJO DE 2.4x1.20 C/2MINIPIORT CON CRISTALES MERILADO COLOR WENGUE	\$	14,643.50
511150051	MESA DE CONSEJO DE 3.6x1.50 C/2MINIPIORT CON CRISTALES MERILADO COLOR WENGUE	\$	26,674.72
511150052	MESA DE CONSEJO DE 6.0x1.50 C/2MINIPIORT CON CRISTALES MERILADO COLOR WENGUE	\$	46,726.75
511150053	MODULO DE RECEPCION CON FRANJAS DE LINEER METALICO Y CRISTAL C/3PARTES COLOR WENGUE	\$	20,395.42
511150054	PIZARRON DE 1.24x1.285 AREA DE ESCRITURA DE 1.18x1.73 USB 1 PLUMA RECARGABLE 2/REP. CABLE U	\$	8,656.53
511150055	PIZARRON DE 1.24x1.285 AREA DE ESCRITURA DE 1.18x1.73 USB 1 PLUMA RECARGABLE 2/REP. CABLE U	\$	8,656.53
511150056	PIZARRON DE 1.24x1.285 AREA DE ESCRITURA DE 1.18x1.73 USB 1 PLUMA RECARGABLE 2/REP. CABLE U	\$	8,656.53
511150057	PIZARRON BLANCO 1.2x1.5 METALICO PORCELANIZADO	\$	2,102.11
511150058	PIZARRON BLANCO 1.2x1.5 METALICO PORCELANIZADO	\$	2,102.11
511150059	PIZARRON BLANCO 1.2x1.5 METALICO PORCELANIZADO	\$	2,102.11
511150060	SILLON EJECUTIVO OFFICCHAR EN PIEL COLOR NEGRO	\$	2,782.21
511150061	SILLON EJECUTIVO OFFICCHAR EN PIEL COLOR NEGRO	\$	2,782.21
511150062	SILLON EJECUTIVO OFFICCHAR EN PIEL COLOR NEGRO	\$	2,782.21
511150063	SILLON EJECUTIVO OFFICCHAR EN PIEL COLOR NEGRO	\$	2,782.21

511160025	ARCHIVERO 2 GAVETAS VERTICAL . TAMAÑO OFICIO	\$ 2,526.09
511160026	ARCHIVERO 2 GAVETAS VERTICAL . TAMAÑO OFICIO	\$ 2,526.09
511160027	ISLA DE TRABAJO MELANINA COLOR GRAFITO	\$ 4,370.69
511160028	ISLA DE TRABAJO MELANINA COLOR GRAFITO	\$ 4,370.69
511160029	ISLA DE TRABAJO MELANINA COLDR GRAFITO	\$ 4,370.69
511160030	ISLA DE TRABAJO MELANINA COLOR GRAFITO	\$ 4,370.69
511160031	ARCHIVERO METALICO 4 GABETAS NEGRO	\$ 3,996.32
511160032	SILLON EJECUTIVO OFFICHAR MOD BM2951N	\$ 3,489.67
511160033	SILLON EJECUTIVO OFFICHAR MOD BM2951N	\$ 3,489.67
511160034	SILLON EJECUTIVO OFFICHAR MOD BM2951N	\$ 3,489.67
511160035	SILLON EJECUTIVO OFFICHAR MOD BM2951N	\$ 3,489.67
511160036	SILLON EJECUTIVO DFFICHAR MOD BM2951N	\$ 3,489.67
511160037	SILLON EJECUTIVO OFFICHAR MOD BM2951N	\$ 3,489.67
511160038	SILLON EJECUTIVO OFFICHAR MOD BM2951N	\$ 3,489.67
511160039	SILLON EJECUTIVO OFFICHAR MOD BM2951N	\$ 3,489.67
511160040	SILLON EJECUTIVO OFFICHAR MOD BM2951N	\$ 3,489.67
511160041	SILLON EJECUTIVO OFFICHAR MOD BM2951N	\$ 3,489.67
511160042	SILLON EJECUTIVO OFFICHAR MOD BM2951N	\$ 3,489.67
511160043	SILLON EJECUTIVO OFFICHAR MOD BM2951N	\$ 3,489.67
511160044	SILLON EJECUTIVO RESP. ALTO BM90	\$ 4,587.08
511160045	ARCHIVERO DE 4 GAVETAS CON ACABADO EN LAMINA	\$ 2,945.33
511160046	ARCHIVERO DE 4 GAVETAS CON ACABADO EN LAMINA	\$ 2,945.33
511160047	SILLON EJECUTIVO MOD. BM2951N DE RESPALDO ALTO SIN CABECERA SOPORTE LUMBAR CON AJUSTE	\$ 3,107.77
511160048	SILLON EJECUTIVO MOD. BM2951N DE RESPALDO ALTO SIN CABECERA SOPORTE LUMBAR CON AJUSTE	\$ 3,107.77
511160049	SILLON EJECUTIVO MOD. BM2951N DE RESPALDO ALTO SIN CABECERA SOPORTE LUMBAR CON AJUSTE	\$ 3,107.77
511160050	ISLA DE TRABAJO GRAFITO ; DE 1MM CALIBRE 20 Y 22 ANCHO 1.80CM PROF. 140CM ALTURA 75CM COL	\$ 4,534.06
511160051	ISLA DE TRABAJO GRAFITO ; DE 1MM CALIBRE 20 Y 22 ANCHO 1.80CM PRDF. 140CM ALTURA 75CM COL	\$ 4,534.06
511160052	ISLA DE TRABAJO GRAFITO ; DE 1MM CALIBRE 20 Y 22 ANCHO 1.80CM PROF. 140CM ALTURA 75CM CDL	\$ 4,534.06
511160053	ISLA DE TRABAJO GRAFITO ; DE 1MM CALIBRE 20 Y 22 ANCHO 1.80CM PROF. 140CM ALTURA 75CM CDL	\$ 4,534.06
511160054	ISLA DE TRABAJO GRAFITO ; DE 1MM CALIBRE 20 Y 22 ANCHO 1.80CM PROF. 140CM ALTURA 75CM COL	\$ 4,534.06
511160055	ISLA DE TRABAJO GRAFITO ; DE 1MM CALIBRE 20 Y 22 ANCHO 1.80CM PROF. 140CM ALTURA 75CM COL	\$ 4,534.06
511160056	ISLA DE TRABAJO GRAFITO ; DE 1MM CALIBRE 20 Y 22 ANCHD 1.80CM PROF. 140CM ALTURA 75CM COL	\$ 4,534.06
511160057	ARCHIVERO METALICO DE 4 GAVETAS CON CAJA FUERTE OFIK	\$ 8,982.27
511160058	MUEBLE PENINSULA SECRETARIAL TROT NGO ARCHIVERO	\$ 3,910.00
511170001	DESTRUCTORA DE DOCUMENTDS	\$ 13,752.96
511170001	WORKSTATION PROCESADOR E5-1650V3 RAM 8GB DISCO DURO 1TB WINDDWS 10	\$ 25,892.90
511170002	WORKSTATION PROCESADOR E5-1650V3 RAM 8GB DISCO DURO 1TB WINDOWS 10	\$ 25,892.90
511170003	WORKSTATION PROCESADOR E5-1650V3 RAM 8GB DISCO DURO 1TB WINDOWS 10	\$ 25,892.90
511170004	WORKSTATION PROCESADOR E5-1650V3 RAM 8GB DISCO DURO 1TB WINDOWS 10	\$ 25,892.90
511170005	WORKSTATION PROCESADOR E5-1650V3 RAM 8GB DISCO DURO 1TB WINDOWS 10	\$ 25,892.90
511170006	MONITOR 24 PULGADAS LED PARA PC	\$ 4,096.74
511170007	MONITOR 24 PULGADAS LED PARA PC	\$ 4,096.74
511170008	MONITOR 24 PULGADAS LED PARA PC	\$ 4,096.74
511170009	MONITOR 24 PULGADAS LED PARA PC	\$ 4,096.74
511170010	MONITOR 24 PULGADAS LED PARA PC	\$ 4,096.74
511170011	PANTALLA LED 65 PULGADAS	\$ 11,250.83
511170012	PROYECTOR LCD	\$ 5,823.40
511170013	LAPTOP HP PROCESADOR INTEL CORE I7-6500U MEMORIA RAM 8GB, DISCO DURO 1TB PANTALLA 14" V	\$ 11,196.72
511170014	LICENCIA ASPEN HYSYS ACADÉMINCO CON 5 AÑOS DE VIGENCIA	\$ 28,748.44
511170015	LICENCIA ASPEN HYSYS ACADÉMINCO CON 5 AÑOS DE VIGENCIA	\$ 142,283.73
511170016	SWITCH TP-LINK	\$ 1,934.78
511170017	SWITCH TP-LINK	\$ 1,934.78
511170018	SWITCH TP-LINK	\$ 1,934.78
511170019	RUTEADOR INALAMBRICO GIGABIT TP-LINK ARCHER C7	\$ 2,284.19
511170020	RUTEADOR INALAMBRICO GIGABIT TP-LINK ARCHER C7	\$ 2,284.19
511170021	SWITCH HP 1910-24 DE 24 PUERTOS 10/100 MBPS, 2 PUERTOS SFP DE 1000 MBPS	\$ 3,951.91
511170022	COMPUTADORQA DE ESCRITORIO MARCA HP	\$ 13,304.02
511170023	COMPUTADORQA DE ESCRITORIO MARCA HP	\$ 13,304.02
511170024	COMPUTADORQA DE ESCRITORIO MARCA HP	\$ 13,304.02
511170025	COMPUTADORQA DE ESCRITORIO MARCA HP	\$ 13,304.02
511170026	COMPUTADORQA DE ESCRITORIO MARCA HP	\$ 13,304.02
511170027	COMPUTADORQA DE ESCRITORIO MARCA HP	\$ 13,304.02
511170028	COMPUTADORQA DE ESCRITORIO MARCA HP	\$ 13,304.02
511170029	COMPUTADORQA DE ESCRITORIO MARCA HP	\$ 13,304.02
511170030	COMPUTADORQA DE ESCRITORIO MARCA HP	\$ 13,304.02
511170031	COMPUTADORQA DE ESCRITORIO MARCA HP	\$ 13,304.02

511170032	COMPUTADORQA DE ESCRITDRIO MARCA HP	\$ 13,304.02
511170033	COMPUTADORQA DE ESCRITORIO MARCA HP	\$ 13,304.02
511170034	COMPUTADORQA DE ESCRITORIO MARCA HP	\$ 13,304.02
511170035	COMPUTADORQA DE ESCRITORIO MARCA HP	\$ 13,304.02
511170036	COMPUTADORQA DE ESCRITORIO MARCA HP	\$ 13,304.02
511170037	COMPUTADORQA DE ESCRITORIO MARCA HP	\$ 13,304.02
511170038	COMPUTADORQA DE ESCRITORIO MARCA HP	\$ 13,304.02
511170039	COMPUTADORQA DE ESCRITORIO MARCA HP	\$ 13,304.02
511170040	COMPUTADORQA DE ESCRITORIO MARCA HP	\$ 13,304.02
511170041	COMPUTADORQA DE ESCRITORIO MARCA HP	\$ 13,304.02
511170042	COMPUTADORQA DE ESCRITORIO MARCA HP	\$ 13,304.02
511170043	COMPUTADORQA DE ESCRITORIO MARCA HP	\$ 13,304.02
511170044	COMPUTADORQA DE ESCRITORIO MARCA HP	\$ 13,304.02
511170045	COMPUTADORQA DE ESCRITORIO MARCA HP	\$ 13,304.02
511170046	COMPUTADORQA DE ESCRITORIO MARCA HP	\$ 13,304.02
511170047	COMPUTADORQA DE ESCRITORIO MARCA HP	\$ 13,304.02
511170048	COMPUTADORQA DE ESCRITORIO MARCA HP	\$ 13,304.02
511170049	COMPUTADORQA DE ESCRITORIO MARCA HP	\$ 13,304.02
511170050	COMPUTADORQA DE ESCRITORIO MARCA HP	\$ 13,304.02
511170051	COMPUTADORQA DE ESCRITORIO MARCA HP	\$ 13,304.02
511170052	COMPUTADORQA DE ESCRITORIO MARCA HP	\$ 13,304.02
511170053	COMPUTADORQA DE ESCRITORIO MARCA HP	\$ 13,304.02
511170054	COMPUTADORQA DE ESCRITORIO MARCA HP	\$ 13,304.02
511170055	COMPUTADORQA DE ESCRITORIO MARCA HP	\$ 13,304.02
511170056	COMPUTADORQA DE ESCRITORIO MARCA HP	\$ 13,304.02
511170057	COMPUTADORQA DE ESCRITORIO MARCA HP	\$ 13,304.02
511170058	COMPUTADORQA DE ESCRITORIO MARCA HP	\$ 13,304.02
511170059	COMPUTAORQA DE ESCRITORIO MARCA HP	\$ 13,304.02
511170060	COMPUTADORQA DE ESCRITORIO MARCA HP	\$ 13,304.02
511170061	COMPUTADORQA DE ESCRITORIO MARCA HP	\$ 13,304.02
511170062	COMPUTADORQA DE ESCRITORIO MARCA HP	\$ 13,304.02
511170063	COMPUTADORQA DE ESCRITORIO MARCA HP	\$ 13,304.02
511170064	COMPUTADORQA DE ESCRITORIO MARCA HP	\$ 13,304.02
511170065	COMPUTADORQA DE ESCRITORIO MARCA HP	\$ 13,304.02
511170066	COMPUTADORQA DE ESCRITORIO MARCA HP	\$ 13,304.02
511170067	COMPUTADORQA DE ESCRITORIO MARCA HP	\$ 13,304.02
511170068	COMPUTAORQA DE ESCRITORIO MARCA HP	\$ 13,304.02
511170069	COMPUTADORQA DE ESCRITORIO MARCA HP	\$ 13,304.02
511170070	COMPUTADORQA DE ESCRITORIO MARCA HP	\$ 13,304.02
511170071	COMPUTADORQA OE ESCRITORIO MARCA HP	\$ 13,304.02
511170072	COMPUTADORQA DE ESCRITORIO MARCA HP	\$ 13,304.02
511170073	COMPUTADORQA DE ESCRITORIO MARCA HP	\$ 13,304.02
511170074	COMPUTADORQA DE ESCRITORIO MARCA HP	\$ 13,304.02
511170075	COMPUTADORQA DE ESCRITORIO MARCA HP	\$ 13,304.02
511170076	COMPUTADORQA DE ESCRITORIO MARCA HP	\$ 13,304.02
511170077	COMPUTADORQA DE ESCRITORIO MARCA HP	\$ 13,304.02
511170078	COMPUTADORQA DE ESCRITORIO MARCA HP	\$ 13,304.02
511170079	COMPUTADORQA DE ESCRITORIO MARCA HP	\$ 13,304.02
511170080	COMPUTADORQA DE ESCRITORIO MARCA HP	\$ 13,304.02
511170081	COMPUTADORQA DE ESCRITORIO MARCA HP	\$ 13,304.02
511170082	COMPUTADORQA DE ESCRITORIO MARCA HP	\$ 13,304.02
511170083	COMPUTADORQA DE ESCRITORIO MARCA HP	\$ 13,304.02
511170084	COMPUTADORQA DE ESCRITORIO MARCA HP	\$ 13,304.02
511170085	COMPUTADORQA DE ESCRITORIO MARCA HP	\$ 13,304.02
511170086	COMPUTADORQA DE ESCRITORIO MARCA HP	\$ 13,304.02
511170087	COMPUTADORQA DE ESCRITORIO MARCA HP	\$ 13,304.02
511170088	COMPUTADORQA DE ESCRITORIO MARCA HP	\$ 13,304.02
511170089	COMPUTADORQA DE ESCRITORIO MARCA HP	\$ 13,304.02
511170090	COMPUTADORQA DE ESCRITORIO MARCA HP	\$ 13,304.02
511170091	COMPUTAORQA DE ESCRITORIO MARCA HP	\$ 13,304.02
511170092	IMPRESORA 3D CON KIT DE HERRAMIENYA Y ACCESORIOS PARA MAQUINA CNC MARCA HERRAMENTAL	\$ 376,002.12
511180001	RESTO 70% Impresora 3 D Marca Stratasys.	\$ 877,363.39
511180002	BEBEDERO ENFRIADOR DE AGUA CAPACIDAD 8 GPH, RESISTENTE A LOS GOLPES Y A LA CORROSION, BO	\$ 16,742.02
511180003	BEBEDERO ENFRIADOR DE AGUA CAPACIDAD 8 GPH, RESISTENTE A LOS GOLPES Y A LA CORROSION, BO	\$ 16,742.02
511180004	LENOVO LAPTOP THINKPAD E470 14" C15-7200U 4GB	\$ 21,402.00
511180005	LENOVO LAPTOP THINKPAD E470 14" C15-7200U 4GB	\$ 21,402.00

511180006	LENOVO LAPTOP THINKPAD E470 14" CI5-72000U 4GB	\$	21,402.00
511180007	LENOVO LAPTOP THINKPAD E470 14" CI5-72000U 4GB	\$	21,402.00
511180008	LENOVO LAPTOP THINKPAD E470 14" CI5-72000U 4GB	\$	21,402.00
511180009	LENOVO LAPTOP THINKPAD E470 14" CI5-72000U 4GB	\$	21,402.00
511180010	LENOVO LAPTOP THINKPAD E470 14" CI5-72000U 4GB	\$	21,402.00
511180011	LENOVO LAPTOP THINKPAD E470 14" CI5-72000U 4GB	\$	21,402.00
511180012	LENOVO LAPTOP THINKPAD E470 14" CI5-72000U 4GB	\$	21,402.00
511180013	LENOVO LAPTOP THINKPAD E470 14" CI5-72000U 4GB	\$	21,402.00
511180014	PROYECTOR OPTOMA W3165T 3600 ANSI RESOL WXGA, CONTRASTE 200001, HDMI VGA 5-VIDEO TIRO C	\$	22,722.08
511180015	PROYECTOR OPTOMA W3165T 3600 ANSI RESOL WXGA, CONTRASTE 200001, HDMI VGA 5-VIDEO TIRO C	\$	22,722.08
511180016	TELEVISION LED 55, RESOLUCION 3840 X 2160 (ULTRA HD 4K) SKU: 176254	\$	15,810.80
511180017	TELEVISION LED 55, RESOLUCION 3840 X 2160 (ULTRA HD 4K) SKU: 176254	\$	15,810.80
511180018	TELEVISION LED 55, RESOLUCION 3840 X 2160 (ULTRA HD 4K) SKU: 176254	\$	15,810.80
511180019	TELEVISION LED 55, RESOLUCION 3840 X 2160 (ULTRA HD 4K) SKU: 176254	\$	15,810.80
511180020	TELEVISION LED 55, RESOLUCION 3840 X 2160 (ULTRA HD 4K) SKU: 176254	\$	15,810.80
511180021	iPAD AIR 2 WIFI CELULAR DE 16GB GRIS ESPECIAL	\$	8,352.00
511930001	MESA DE TRABAJO 1.80 X 1.20 X .75 CMS. ALTURAUBICADAS EN LAB. ELECTROMECC.	\$	-
511930002	MESA DE TRABAJO CON CONEX ELEC1.80 X 1.20 X .75 CMS. ALTURAUBICADAS EN LAB. ELECTROMECC.	\$	-
511930003	MESA DE TRABAJO CON CONEX ELEC1.80 X 1.20 X .75 CMS. ALTURAUBICADAS EN LAB. ELECTROMECC.	\$	-
511930004	MESA DE TRABAJO CON CONEX ELEC1.80 X 1.20 X .75 CMS. ALTURAUBICADAS EN LAB. ELECTROMECC.	\$	-
511930005	MESA DE TRABAJO CON CONEX ELEC1.80 X 1.20 X .75 CMS. ALTURAUBICADAS EN LAB. ELECTROMECC.	\$	-
511930006	ESTANTE PARA TELEVISIONMETALICO COLOR NEGROCON RODILLOS	\$	-
511930007	PIZARRON ELECTRONICOB400	\$	-
511970001	URNA DE ALUMINIO Y CRISTALPARA GUARDA DE BANDERA	\$	-
515000003	COMPUTADORA P-III 700 MHZD.D. 20 GB MEMORIA 64 MB RAMKIT 52-X MONITOR 15"	\$	-
515000004	COMPUTADORA P-III 700 MHZD.D. 20 GB MEMORIA 64 MB RAMKIT 52-X MONITOR 15"	\$	-
515000005	COMPUTADORA P-III 700 MHZCPU.MONITOR 15" TECLADO Y BOCINAS	\$	-
515000006	PROMODEL Y 5IMRUNNER FORWINDOW5 LIC. ESTUDIANTILVERSION 4.22 C/ MANUALES IMPR.	\$	-
515010002	COMPUTADORA COMPAQ PRESARIOINCLUYE CPU, MONITOR,BOCINASMUSE,TECLADO	\$	-
515010003	RETROPROYECTOR DUKANE 3010DE 3000 LUMENS	\$	-
515020001	COMPUTADORA COMPAQ PRESARIO5625LA	\$	-
515020003	COMPUTADORA LANIX PENTIUM IVSERIE MONITOR MX09545SERIE CPU 5052697	\$	-
515020006	COMPUTADORA MODIFICADAVSERIE MONITOR MX09543SERIE CPU 5052703	\$	-
515020008	IMPRESORA HP LASERJET 1200	\$	-
515020009	REGULADOR DE VOLTAJE 4 KVA220V CAT.2322240	\$	-
515020010	REGULADOR DE VOLTAJE 4 KVA220V CAT.2322240	\$	-
515030002	SOFTWARE P/ DISEÑO DE TAREJTADE IDENTIFICACION	\$	-
515030003	ORGANIZADOR DOBLE (45/U.R)VERTICAL	\$	-
515030011	SISTEMA DE NOMINA VERSION 2003	\$	-
515040001	SCANNER MODELO SCANNJET 8250HP	\$	-
515040002	COMPUTADORA HP SIST. OP. WINXPPRO/CD DE RECUP.(DRIVERS) PROCPIV 2.8 GHZ MEM 512 INTEL856	\$	-
515040003	COMPUTADORA HP SIST. OP. WINXPPRO/CD DE RECUP.(DRIVERS) PROCORIENTACION EDUCATIVA	\$	-
515040004	COMPUTADORA HP SIST. DP. WINXPPRO/CD DE RECUP.(DRIVERS) PROCPIV 2.8 GHZ MEM 512 INTEL856	\$	-
515040005	COMPUTADORA HP SIST. OP. WINXPPRD/CD DE RECUP.(DRIVERS) PROCPIV 2.8 GHZ MEM 512 INTEL856	\$	-
515040006	SIABUC 8.0 NUEVA VERSION	\$	-
515040007	SOFTWARE DE EXPLOTACION DEREPORTES ASIS-SOFT.(ASISTENCIA DE PERSONAL)	\$	-
515050001	PAQUETE EDUCACIONAL	\$	-
515050002	IMPRESORA DE 9 PINESUSB/PARALELO 15"	\$	-
515050003	IMPRESORA DE 9 PINES	\$	-
515050004	SIST. DE EVALUACION ARMSTRONG(STAND ALONE)	\$	-
515060004	GABINETE NEGRO CPU INTEL CELERON D2.53 GHZ RAM 512MB H.D. SATA 80GB MONITOR LCD ACER 15"	\$	-
515060005	GABINETE NEGRO CPU INTEL CELERON D2.53 GHZ RAM 512MB H.D. SATA 80GB MONITOR LCD ACER 15"	\$	-
515060013	COMPUTADORA LAP TOPINSPIRON 6400,CPU1.66 GHZUNIDAD COMBO DVD/T RED INALAMB	\$	-
515060016	COMPUTADORA PENTIUM 4DELL	\$	-
515060019	LAN TESTER FLUKE 620(PROBADORDE CABLES DE RED)	\$	-
515060020	LAN TESTER FLUKE 620(PROBADORDE CABLES DE RED)	\$	-
515060021	SWICHT 3 COM 48 PUERTOS	\$	-
515060022	SWICHT 3 COM 48 PUERTOS	\$	-
515060023	SWITCH C 2950-24 (DIVIDIRREDES)	\$	-
515060024	MONITOR PLANO	\$	-
515060025	MONITOR PLANO 15"	\$	-
515070002	IMPRESORA HP LASER 27PPM	\$	-
515070003	IMPRESORA HP LASER 27PPM	\$	-
515070004	COMPUTADORA	\$	-
515070006	COMPUTADORA	\$	-
515070008	COMPUTADORA	\$	-

515070010	COMPUTADORA	\$	-
515070012	COMPUTADORA	\$	-
515070013	COMPUTADORA	\$	-
515070014	COMPUTADORA	\$	-
515070015	COMPUTADORA	\$	-
515070018	COMPUTADORA	\$	-
515070019	COMPUTADORA	\$	-
515070021	COMPUTADORA	\$	-
515070022	COMPUTADORA	\$	-
515070023	COMPUTADORA	\$	-
515070024	COMPUTADORA	\$	-
515070025	COMPUTADORA	\$	-
515070027	COMPUTADORA	\$	-
515070030	COMPUTADORA	\$	-
515070032	COMPUTADORA	\$	-
515070033	COMPUTADORA	\$	-
515070035	COMPUTADORA	\$	-
515070036	COMPUTADORA	\$	-
515070037	COMPUTADORA	\$	-
515070039	SWITCH CISCO CATALIST 2960 48	\$	-
515070040	SWITCH CISCO CATALYST 2960 24	\$	-
515070042	SWITCH CISCO CATALYST 2960 24	\$	-
515070043	SWITCH CISCO CATALYST 2960 48	\$	-
515070044	SWITCH CISCO CATALYST 2960 48	\$	-
515080001	SWITCH CISCO CATALYST 2960 24	\$	-
515080003	SWITCH CISCO CATALYST 2960 24	\$	-
515080005	COMPUTADORA	\$	-
515080006	COMPUTADORA	\$	-
515080007	COMPUTADORA	\$	-
515080009	COMPUTADORA	\$	-
515080011	COMPUTADORA	\$	-
515080012	COMPUTADORA	\$	-
515080013	COMPUTADORA	\$	-
515080015	COMPUTADORA	\$	-
515080016	COMPUTADORA	\$	-
515080018	COMPUTADORA	\$	-
515080019	COMPUTADORA	\$	-
515080021	COMPUTADORA	\$	-
515080023	COMPUTADORA	\$	-
515080024	COMPUTADORA	\$	-
515080025	COMPUTADORA	\$	-
515080026	COMPUTADORA	\$	-
515080027	COMPUTADORA	\$	-
515080028	COMPUTADORA	\$	-
515080030	COMPUTADORA	\$	-
515080031	COMPUTADORA	\$	-
515080033	COMPUTADORA	\$	-
515080035	COMPUTADORA	\$	-
515080036	COMPUTADORA	\$	-
515080037	COMPUTADORA	\$	-
515080040	COMPUTADORA	\$	-
515080041	COMPUTADORA	\$	-
515080043	COMPUTADORA	\$	-
515080044	COMPUTADORA	\$	-
515080045	COMPUTADORA	\$	-
515080046	COMPUTADORA	\$	-
515080047	COMPUTADORA	\$	-
515080048	COMPUTADORA	\$	-
515080049	COMPUTADORA	\$	-
515080056	COMPUTADORA	\$	-
515080058	COMPUTADORA	\$	-
515080061	COMPUTADORA	\$	-
515080063	COMPUTADORA	\$	-
515080064	COMPUTADORA	\$	-
515080065	COMPUTADORA	\$	-
515080066	COMPUTADORA	\$	-

515080068	COMPUTADORA	\$	-
515080071	COMPUTADORA	\$	-
515080073	COMPUTADORA	\$	-
515080074	COMPUTADORA	\$	-
515080075	COMPUTADORA	\$	-
515080076	COMPUTADORA	\$	-
515080077	COMPUTADORA	\$	-
515080078	COMPUTADORA	\$	-
515080079	COMPUTADORA	\$	-
515080081	COMPUTADORA	\$	-
515080082	COMPUTADORA	\$	-
515080083	COMPUTADORA	\$	-
515080085	COMPUTADORA	\$	-
515080086	COMPUTADORA LAPTOP DEL VOSTRO1310 CODIGO L8M75LVBMS84	\$	-
515080087	SWITCH CATALYST CISCO 2960G24 PUERTOS 10/100/1000	\$	-
515100001	SERVIDOR MARCA HP MODELOPROLIANT ML350.	\$	-
515100002	COMPUTADORA MARCA HP MODELO3000 SMALL FORM FACTOR.MONITORLCD 20" MCA. HP/COMPAC.	\$	-
515100003	COMPUTADORA MARCA HP MODELO3000 SMALL FORM FACTOR.MONITORLCD 20" MCA. HP/COMPAC.	\$	-
515100005	COMPUTADORA MARCA HP MODELO3000 SMALL FORM FACTOR.MONITORLCD 20" MCA. HP/COMPAC.	\$	-
515100007	COMPUTADORA MARCA HP MDELO3000 SMALL FORM FACTOR.MONITORLCD 20" MCA. HP/COMPAC.	\$	-
515100009	COMPUTADORA MARCA HP MODELO3000 SMALL FORM FACTOR.MONITORLCD 20" MCA. HP/COMPAC.	\$	-
515100010	COMPUTADORA MARCA HP MODELO3000 SMALL FORM FACTOR.MONITORLCD 20" MCA. HP/COMPAC.	\$	-
515100011	COMPUTADORA MARCA HP MODELO3000 SMALL FORM FACTOR.MONITORLCD 20" MCA. HP/COMPAC.	\$	-
515100013	COMPUTADORA MARCA HP MODELO3000 SMALL FORM FACTOR.MONITORLCD 20" MCA. HP/COMPAC.	\$	-
515100014	COMPUTADORA MARCA HP MODELO3000 SMALL FORM FACTOR.MONITORLCD 20" MCA. HP/COMPAC.	\$	-
515100015	COMPUTADORA MARCA HP MODELO3000 SMALL FORM FACTOR.MONITORLCD 20" MCA. HP/COMPAC.	\$	-
515100016	COMPUTADORA MARCA HP MODELO3000 SMALL FORM FACTOR.MONITORLCD 20" MCA. HP/COMPAC.	\$	-
515100017	COMPUTADORA MARCA HP MODELO3000 SMALL FORM FACTOR.MONITORLCD 20" MCA. HP/COMPAC.	\$	-
515100018	COMPUTADORA MARCA HP MODELO3000 SMALL FORM FACTOR.MONITORLCD 20" MCA. HP/COMPAC.	\$	-
515100019	COMPUTADORA MARCA HP MODELO3000 SMALL FORM FACTOR.MONITORLCD 20" MCA. HP/COMPAC.	\$	-
515100020	COMPUTADORA MARCA HP MODELO3000 SMALL FORM FACTOR.MONITORLCD 20" MCA. HP/COMPAC.	\$	-
515100021	COMPUTADORA MARCA HP MODELO3000 SMALL FORM FACTOR.MONITORLCD 20" MCA. HP/COMPAC.	\$	-
515100022	COMPUTADORA MARCA HP MODELO3000 SMALL FORM FACTOR.MONITORLCD 20" MCA. HP/COMPAC.	\$	-
515100023	COMPUTADORA MARCA HP MODELO3000 SMALL FORM FACTOR.MONITORLCD 20" MCA. HP/COMPAC.	\$	-
515100024	COMPUTADORA MARCA HP MODELO3000 SMALL FORM FACTOR.MONITORLCD 20" MCA. HP/COMPAC.	\$	-
515100025	COMPUTADORA MARCA HP MODELO3000 SMALL FORM FACTOR.MONITORLCD 20" MCA. HP/COMPAC.	\$	-
515100026	COMPUTADORA MARCA HP MODELO3000 SMALL FORM FACTOR.MONITORLCD 20" MCA. HP/COMPAC.	\$	-
515100027	COMPUTADORA MARCA HP MODELO3000 SMALL FORM FACTOR.MONITORLCD 20" MCA. HP/COMPAC.	\$	-
515100028	COMPUTADORA MARCA HP MODELO3000 SMALL FORM FACTOR.MONITORLCD 20" MCA. HP/COMPAC.	\$	-
515100029	IMPRESORA EPSON LX-300+II.	\$	-
515100030	IMPRESORA EPSON LX-300-II	\$	-
515100031	IMPRESORA EPSON LX-300+II	\$	-
515110001	COMPUTADORA INTEL PENTIUM DUALCORE G620.MONITOR LCD DE 18.5"S/N 1S57130759ES07372547	\$	-
515110002	COMPUTADORA INTEL PENTIUM DUALCORE G620.MONITOR LCD DE 18.5"S/N 1S57130759ES07372541	\$	-
515110004	COMPUTADORA INTEL PENTIUM DUALCORE G620.MONITOR LCD DE 18.5"S/N 1S57130759ES07372538	\$	-
515110005	COMPUTADORA INTEL PENTIUM DUALCORE G620.MONITOR LCD DE 18.5"S/N 1S57130759ES07372548	\$	-
515110006	COMPUTADORA INTEL PENTIUM DUALCORE G620.MONITOR LCD DE 18.5"S/N 1S57130759ES07372543	\$	-
515110007	COMPUTADORA INTEL PENTIUM DUALCORE G620.MONITOR LCD DE 18.5"S/N 1S57130759ES07372542	\$	-
515110008	COMPUTADORA INTEL PENTIUM DUALCORE G620.MONITOR LCD DE 18.5"S/N 1S57130759ES07372540	\$	-
515110009	COMPUTADORA INTEL PENTIUM DUALCORE G620.MONITOR LCD DE 18.5"S/N 1S57130759ES07372546	\$	-
515110010	COMPUTADORA INTEL PENTIUM DUALCORE G620.MONITOR LCD DE 18.5"S/N 1S57130759ES07372539	\$	-
515110012	COMPUTADORA INTEL PENTIUM DUALCORE G620.MONITOR LCD DE 18.5"S/N 1S57130759ES07372479	\$	-
515110013	COMPUTADORA INTEL PENTIUM DUALCORE G620.MONITOR LCD DE 18.5"S/N 1S57130759ES07372561	\$	-
515110014	COMPUTADORA INTEL PENTIUM DUALCORE G620.MONITOR LCD DE 18.5"S/N 1S57130759ES07372154	\$	-
515110015	COMPUTADORA INTEL PENTIUM DUALCORE G620.MONITOR LCD DE 18.5"S/N 1S57130759ES07372159	\$	-
515110016	COMPUTADORA INTEL PENTIUM DUALCORE G620.MONITOR LCD DE 18.5"S/N 1S57130759ES07372157	\$	-
515110017	COMPUTADORA INTEL PENTIUM DUALCORE G620.MONITOR LCD DE 18.5"S/N 1S57130759ES07372148	\$	-
515110018	COMPUTADORA INTEL PENTIUM DUALCORE G620.MONITOR LCD DE 18.5"S/N 1S57130759ES07372487	\$	-
515110019	COMPUTADORA INTEL PENTIUM DUALCORE G620.MONITOR LCD DE 18.5"S/N 1S57130759ES07372486	\$	-
515110020	COMPUTADORA INTEL PENTIUM DUALCORE G620.MONITOR LCD DE 18.5"S/N 1S57130759ES07372169	\$	-
515110021	COMPUTADORA INTEL PENTIUM DUALCORE G620.MONITOR LCD DE 18.5"S/N 1S57130759ES07372160	\$	-
515110022	COMPUTADORA INTEL PENTIUM DUALCORE G620.MONITOR LCD DE 18.5"S/N 1S57130759ES07372119	\$	-
515110023	COMPUTADORA INTEL PENTIUM DUALCORE G620.MONITOR LCD DE 18.5"S/N 1S57130759ES07372488	\$	-
515110024	COMPUTADORA INTEL PENTIUM DUALCORE G620.MONITOR LCD DE 18.5"S/N 1S57130759ES07372476	\$	-
515110025	COMPUTADORA INTEL PENTIUM DUALCORE G620.MONITOR LCD DE 18.5"S/N 1S57130759ES07372481	\$	-
515110026	COMPUTADORA INTEL PENTIUM DUALCORE G620.MONITOR LCD DE 18.5"S/N 1S57130759ES07372063	\$	-

515110027	COMPUTADORA INTEL PENTIUM DUALCORE G620.MONITOR LCD DE 18.5"S/N 1S57130759ES07372077	\$	-
515110028	COMPUTADORA INTEL PENTIUM DUALCORE G620.MONITOR LCD DE 18.5"S/N 1S57130759ES07372551	\$	-
515110029	COMPUTADORA INTEL PENTIUM DUALCORE G620.MONITOR LCD DE 18.5"S/N 1S57130759ES07372162	\$	-
515110030	COMPUTADORA INTEL PENTIUM DUALCORE G620.MONITOR LCD DE 18.5"S/N 1S57130759ES07372061	\$	-
515110031	COMPUTADORA INTEL PENTIUM DUALCORE G620.MONITDR LCD DE 18.5"S/N 1S57130759ES07372067	\$	-
515110032	COMPUTADORA INTEL PENTIUM DUALCORE G620.MONITOR LCD DE 18.5"S/N 1S57130759ES07372087	\$	-
515110033	COMPUTADORA INTEL PENTIUM DUALCORE G620.MONITOR LCD DE 18.5"S/N 1S57130759ES07372478	\$	-
515110034	COMPUTADORA INTEL PENTIUM DUALCORE G620.MONITOR LCD DE 18.5"S/N 1S57130759ES07372071	\$	-
515110035	COMPUTADORA INTEL PENTIUM DUALCORE G620.MONITOR LCD DE 18.5"S/N 1S57130759ES07372052	\$	-
515110036	COMPUTADORA INTEL PENTIUM DUALCORE G620.MONITOR LCD DE 18.5"S/N 1S57130759ES07372074	\$	-
515110038	COMPUTADORA INTEL PENTIUM DUALCORE G620.MONITOR LCD DE 18.5"S/N 1S57130759ES07372073	\$	-
515110039	COMPUTADORA INTEL PENTIUM DUALCORE G620.MONITOR LCD DE 18.5"S/N 1S57130759ES07372006	\$	-
515110041	COMPUTADORAS PARA MONITOREARINTEL CORE. MONITOR 18.5 LCD.NUM. SERIE. ES07372786	\$	-
515110042	COMPUTADORAS PARA MONITOREARINTEL CORE. MONITOR 18.5 LCD.NUM. SERIE. ES07372785	\$	-
515110043	COMPUTADORAS PARA MONITOREARINTEL CORE. MONITOR 18.5 LCD.NUM. SERIE. ES07372942	\$	-
515120001	GABINETE DE PARED 120 NXT.	\$	-
515120002	GABINETE DE PARED 120 NXT.	\$	-
515120003	GABINETE DE PARED 120 NXT.	\$	-
515120004	GABINETE DE PARED 120 NXT.	\$	-
515120005	GABINETE DE PARED 120 NXT.	\$	-
515120006	SERVIDOR DELL POWER EDGE R415.	\$	-
515120008	COMPUTADORA HP MODELO 3405 MTPROC. E2-3200	\$	-
515120009	COMPUTADORA HP MODELO 3405 MTPROC. E2-3200	\$	-
515120010	COMPUTADORA HP MODELO 3405 MTPROC. E2-3200	\$	-
515120011	COMPUTADORA HP MODELO 3405 MTPROC. E2-3200	\$	-
515120012	COMPUTADORA HP MODELO 3405 MTPROC. E2-3200	\$	-
515120013	COMPUTADORA HP MODELO 3405 MTPROC. E2-3200	\$	-
515120014	COMPUTADORA HP MODELO 3405 MTPROC. E2-3200	\$	-
515120015	COMPUTADORA HP MODELO 3405 MTPROC. E2-3200	\$	-
515120016	COMPUTADORA HP MODELO 3405 MTPROC. E2-3200	\$	-
515120017	COMPUTADORA HP MODELO 3405 MTPROC. E2-3200	\$	-
515120018	COMPUTADORA HP MODELO 3405 MTPROC. E2-3200	\$	-
515120019	COMPUTADORA HP MODELO 3405 MTPROC. E2-3200	\$	-
515120020	COMPUTADORA HP MODELO 3405 MTPROC. E2-3200	\$	-
515120021	COMPUTADORA HP MODELO 3405 MTPROC. E2-3200	\$	-
515120022	COMPUTADORA HP MODELO 3405 MTPROC. E2-3200	\$	-
515120023	COMPUTADORA HP MODELO 3405 MTPROC. E2-3200	\$	-
515120024	COMPUTADORA HP MODELO 3405 MTPROC. E2-3200	\$	-
515120025	COMPUTADORA HP MODELO 3405 MTPROC. E2-3200	\$	-
515120026	COMPUTADORA HP MODELO 3405 MTPROC. E2-3200	\$	-
515120027	COMPUTADORA HP MODELO 3405 MTPROC. E2-3200	\$	-
515120028	COMPUTADORA HP MODELO 3405 MTPROC. E2-3200	\$	-
515120029	COMPUTADORA HP MODELO 3405 MTPROC. E2-3200	\$	-
515120030	COMPUTADORA HP MODELO 3405 MTPROC. E2-3200	\$	-
515120031	COMPUTADORA HP MODELO 3405 MTPROC. E2-3200	\$	-
515120032	COMPUTADORA HP MODELO 3405 MTPROC. E2-3200	\$	-
515120033	COMPUTADORA HP MODELO 3405 MTPROC. E2-3200	\$	-
515120034	COMPUTADORA HP MODELO 3405 MTPROC. E2-3200	\$	-
515120035	COMPUTADORA HP MODELO 3405 MTPROC. E2-3200	\$	-
515120036	COMPUTADORA HP MODELO 3405 MTPROC. E2-3200	\$	-
515120037	COMPUTADORA HP MODELO 3405 MTPROC. E2-3200	\$	-
515120038	COMPUTADORA HP MODELO 3405 MTPROC. E2-3200	\$	-
515120039	COMPUTADORA HP MODELO 3405 MTPROC. E2-3200	\$	-
515120040	PLC CONTROLADOR LOGICO PROGRAMABLE Y PERIFERICAS.	\$	-
515130001	ESCANER METODO DE ESCANEEO CAMAPLANA ALIMENTADOR AUTOMATICODE DOCUMENTOS	\$	-
515130002	COMPUTADORA	\$	2,497.51
515130003	COMPUTADORA	\$	-
515130004	COMPUTADORA	\$	-
515130005	COMPUTADORA	\$	-
515130006	COMPUTADORA	\$	-
515130007	COMPUTADORA	\$	-
515130008	COMPUTADORA	\$	-
515130009	COMPUTADORA	\$	-
515130010	COMPUTADORA	\$	-
515130011	COMPUTADORA	\$	-
515130012	COMPUTADORA	\$	-

515150001	SWICH SRVER HP MODELO MICROSERVER GEN8	-\$	0.00
515150002	SWICH SRVER HP MODELO MICROSERVER GEN8	-\$	0.00
515150003	IMPRESORA DE INY. TINTA C/CAARTUCHOS RECARGABLES P/USO RUDD CON WIFI TC Y TO	\$	0.00
515150004	IMPRESORA DE INY. TINTA C/CAARTUCHOS RECARGABLES P/USO RUDO CON WIFI TC Y TO	\$	0.00
515150006	LAP-TOP 15" TOUCH INTEL COREI-7-45-12 GB RAM 1 TB DD DVD HDMI USB ETHERNET WIFI	\$	0.00
515150007	LAP-TOP 15" TOUCH INTEL COREI-7-45-12 GB RAM 1 TB DD DVD HDMI USB ETHERNET WIFI	\$	0.00
515150009	LAP-TOP 15" TOUCH INTEL COREI-7-45-12 GB RAM 1 TB DD DVD HOMI USB ETHERNET WIFI	\$	0.00
515150010	COMPUTADORA TODO EN UNO MARCA HP MODELO ELITEDNE 800G1 AIO TOUCH PANTALLA 23" NO.SE	\$	1,732.13
515150011	IPAD AIR 2 WIFI CELULAR DE 16GB GRIS ESPECIAL NO. DE SERIE DMPQ2H07G5WQ	\$	927.25
515150012	COMPUTADORAS 1	\$	2,471.84
515150013	COMPUTADORAS 2	\$	2,471.84
515150014	COMPUTADORAS 3	\$	2,471.84
515150015	COMPUTADORAS 4	\$	2,471.84
515150016	COMPUTADORAS 5	\$	2,471.84
515150017	COMPUTADORAS 6	\$	2,471.84
515150018	COMPUTADORAS 7	\$	2,471.84
515150019	COMPUTADORAS 8	\$	2,471.84
515150020	COMPUTADORAS 9	\$	2,471.84
515150021	COMPUTADORAS 10	\$	2,471.84
515150022	COMPUTADORAS 11	\$	2,471.84
515150023	COMPUTADORAS 12	\$	2,471.84
515150024	COMPUTADORAS 13	\$	2,471.84
515150025	COMPUTADORAS 14	\$	2,471.84
515150026	COMPUTADORAS 15	\$	2,471.84
515150027	COMPUTADORAS 16	\$	2,471.84
515150028	COMPUTADORAS 17	\$	2,471.84
515150029	COMPUTADORAS 18	\$	2,471.84
515150030	COMPUTADORAS 19	\$	2,471.84
515150031	COMPUTADORAS 20	\$	2,471.84
515150032	COMPUTADORAS 21	\$	2,471.84
515150033	COMPUTADORAS 22	\$	2,471.84
515150034	COMPUTADORAS 23	\$	2,471.84
515150035	COMPUTADORAS 24	\$	2,471.84
515150036	COMPUTADORAS 25	\$	2,471.84
515150037	COMPUTADORAS 26	\$	2,471.84
515150038	COMPUTADORAS 27	\$	2,471.84
515150039	COMPUTADORAS 28	\$	2,471.84
515150040	COMPUTADORAS 29	\$	2,471.84
515150041	COMPUTADORAS 30	\$	2,471.84
515150042	COMPUTADORAS 31	\$	2,471.84
515150043	COMPUTADORAS 32	\$	2,471.84
515150044	COMPUTADORAS 33	\$	2,471.84
515150045	COMPUTADORAS 34	\$	2,471.84
515150046	COMPUTADORAS 35	\$	2,471.84
515150047	COMPUTADORAS 36	\$	2,471.84
515150048	CDMPUTADDRAS 37	\$	2,471.84
515150049	COMPUTADORAS 38	\$	2,471.84
515150050	COMPUTADORAS 39	\$	2,471.84
515150051	COMPUTADORAS 40	\$	2,471.84
515150052	COMPUTADORAS 41	\$	2,471.84
515150053	COMPUTADORAS 42	\$	2,471.84
515150054	COMPUTADDRAS 43	\$	2,471.84
515150055	COMPUTADORAS 44	\$	2,471.84
515150056	COMPUTADORAS 45	\$	2,471.84
515150057	COMPUTADDRAS 46	\$	2,471.84
515150058	CDMPUTADORAS 47	\$	2,471.84
515150059	COMPUTADORAS 48	\$	2,471.84
515150060	COMPUTADORAS 49	\$	2,471.84
515150061	COMPUTADORAS 50	\$	2,471.84
515150062	COMPUTADORAS 51	\$	2,471.84
515150063	CDMPUTADORAS 52	\$	2,471.84
515150064	COMPUTADORAS 53	\$	2,471.84
515150065	COMPUTADORAS 54	\$	2,471.84
515150066	COMPUTADORAS 55	\$	2,471.84
515150067	COMPUTADORAS 56	\$	2,471.84
515150068	CDMPUTADDRAS 57	\$	2,471.84

515150069	COMPUTADORAS 58	\$	2,471.84
515150070	CDMPUTADORAS 59	\$	2,471.84
515150071	COMPUTADORAS 60	\$	2,471.84
515150072	COMPUTADORAS 61	\$	2,471.84
515150073	COMPUTADORAS 62	\$	2,471.84
515150074	COMPUTADORAS 63	\$	2,471.84
515150075	COMPUTADORAS 64	\$	2,471.84
515150076	COMPUTADORAS 65	\$	2,471.84
515150077	COMPUTADORAS 66	\$	2,471.84
515150078	COMPUTADORAS 67	\$	2,471.84
515150079	COMPUTADORAS 68	\$	2,471.84
515150080	COMPUTADORAS 69	\$	2,471.84
515150081	COMPUTADORAS 70	\$	2,471.84
515150082	COMPUTADORAS 71	\$	2,471.84
515150083	COMPUTADDRAS 72	\$	2,471.84
515150084	COMPUTADORAS 73	\$	2,471.84
515150085	COMPUTADORAS 74	\$	2,471.84
515150086	COMPUTADDRAS 75	\$	2,471.84
515150087	COMPUTADORAS 76	\$	2,471.84
515150088	COMPUTADORAS 77	\$	2,471.84
515150089	COMPUTADORAS 78	\$	2,471.84
515150090	COMPUTADORAS 79	\$	2,471.84
515150091	COMPUTADORAS 80	\$	2,471.84
515160001	COMPUTADORA TODD EN UND MCA LENOVO MOD. IDEACENTRE C260 19.5"CELERON CDCJ1800 4GB 1	\$	1,937.31
515160001	LECTOR DE CODIGOS MARCA HONEYWELL	\$	2,657.14
515160002	COMPUTADORA TODO EN UNO MCA LENOVO MOD. IDEACENTRE C260 19.5"CELERON CDCJ1800 4GB 1	\$	1,937.31
515160002	COMPUTADORA MACBOOK PRO 13.3	\$	9,982.50
515160003	COMPUTADORA TODO EN UNO MCA LENOVO MOD. IDEACENTRE C260 19.5"CELERON CDCJ1800 4GB 1	\$	1,937.31
515160003	DISCO DURO PORT SEAGATE 2TB 3.	\$	1,496.95
515160004	COMPUTADORA TODO EN UNO MCA LENOVO MOD. IDEACENTRE C260 19.5"CELERON CDCJ1800 4GB 1	\$	1,937.31
515160004	CAMARA DIGITAL NIKON COOLPIX P610 NGO	\$	3,256.58
515160005	COMPUTADORA TODO EN UNO MCA LENOVO MOD. IDEACENTRE C260 19.5"CELERON CDCJ1800 4GB 1	\$	1,937.31
515160005	MACBOOK AIR MMGF2EA	\$	9,483.35
515160006	COMPUTADORA TODO EN UNO MCA LENOVO MOD. IDEACENTRE C260 19.5"CELERON CDCJ1800 4GB 1	\$	1,937.31
515160006	LAPTOP DELL INSPIRON 15-5559	\$	6,733.53
515160007	COMPUTADORA TODO EN UNO MCA LENOVO MOD. IDEACENTRE C260 19.5"CELERON CDCJ1800 4GB 1	\$	1,937.31
515160007	IMPRESORA MULTIFUNCIONAL LASER	\$	4,061.91
515160008	COMPUTADORA TODO EN UNO MCA LENOVO MOD. IDEACENTRE C260 19.5"CELERON CDCJ1800 4GB 1	\$	1,937.31
515160008	TV LED 43" LG SMART TV	\$	3,112.75
515160009	COMPUTADORA TODO EN UNO MCA LENOVO MOD. IDEACENTRE C260 19.5"CELERON CDCJ1800 4GB 1	\$	1,937.31
515160009	LAPTOP ACER ASPIRE E5-S53-1786 PROCESADOR AMD A12 9700P	\$	4,891.72
515160010	COMPUTADORA TODO EN UNO MCA LENOVO MOD. IDEACENTRE C260 19.5"CELERON CDCJ1800 4GB 1	\$	1,937.31
515160010	LAPTOP HP 240 G5 PROCESADOR INTEL CORE i5 6200U DDR3 DISCO DURO 1TB 14" LED	\$	5,739.73
515160011	COMPUTADORA TODO EN UNO MCA LENOVO MOD. IDEACENTRE C260 19.5"CELERON CDCJ1800 4GB 1	\$	1,937.31
515160011	TABLET IPAD MINI 4 16GB GRAY APPLE	\$	3,892.73
515160012	COMPUTADORA TODO EN UNO MCA LENOVO MOD. IDEACENTRE C260 19.5"CELERON CDCJ1800 4GB 1	\$	1,937.31
515160012	LAPTOP ACER ES1-S31-C5UX	\$	2,894.58
515160013	ESCANER HP SCANJET ENT FLOW 7500 CAMA TAMAÑO OFICIO Y ADF	\$	6,648.54
515160013	IMPRESORA MULTIIFUNCIONAL SAMSUNG SL-C480W/XAX	\$	2,195.86
515160014	ESCANER HP SCANJET ENT FLOW 7500 CAMA TAMAÑO OFICIO Y ADF	\$	6,648.54
515160014	LAPTOP DELL LATITUDE E5470 14" INTEL CORE i7-6820HK 2.70GHZ 8GB 1TB WINDOWS 7/10	\$	10,227.08
515160015	COMPUTADORA DE ESCRITORIO HP MOD. PODESK	\$	4,561.02
515160015	TELEVISION SMART TV SAMSUNG LED UN32J4300AF 32" HD	\$	2,145.84
515160016	COMPUTADORA DE ESCRITORIO HP MOD. PODESK	\$	4,561.02
515160016	LAPTOP HP 14-AM009LA	\$	3,343.88
515160017	COMPUTADORA DE ESCRITORIO HP MOD. PODESK	\$	4,561.02
515160018	COMPUTADORA DE ESCRITORIO HP MOD. PODESK	\$	4,561.02
515160019	COMPUTADORA DE ESCRITORIO HP MOD. PODESK	\$	4,561.02
515160020	COMPUTADORA DE ESCRITORIO HP MOD. PODESK	\$	4,561.02
515160021	COMPUTADORA DE ESCRITORIO HP MOD. PODESK	\$	4,561.02
515160022	COMPUTADORA DE ESCRITORIO HP MOD. PODESK	\$	4,561.02
515160023	COMPUTADORA DE ESCRITORIO HP MOD. PODESK	\$	4,561.02
515160024	COMPUTADORA DE ESCRITORIO HP MOD. PODESK	\$	4,561.02
515160025	COMPUTADORA DE ESCRITORIO HP MOD. PODESK	\$	4,561.02
515160026	COMPUTADORA DE ESCRITORIO HP MOD. PODESK	\$	4,561.02
515160027	COMPUTADORA DE ESCRITORIO HP MOD. PODESK	\$	4,561.02

515160028	COMPUTADORA DE ESCRITORIO HP MOD. PODESK	\$ 4,561.02
515160029	COMPUTADORA DE ESCRITORIO HP MOD. PODESK	\$ 4,561.02
515160030	COMPUTADORA DE ESCRITORIO HP MOD. PODESK	\$ 4,561.02
515160031	COMPUTADORA DE ESCRITORIO HP MDD. PODESK	\$ 4,561.02
515160032	COMPUTADORA DE ESCRITORIO HP MOD. PODESK	\$ 4,561.02
515160033	COMPUTADORA DE ESCRITORIO HP MOD. PODESK	\$ 4,561.02
515160034	COMPUTADORA DE ESCRITORIO HP MOD. PODESK	\$ 4,561.02
515160035	COMPUTADORA DE ESCRITORIO HP MOD. PODESK	\$ 4,561.02
515160036	COMPUTADORA DE ESCRITORIO HP MDD. PODESK	\$ 4,561.02
515160037	COMPUTADORA DE ESCRITORIO HP MOD. PODESK	\$ 4,561.02
515160038	COMPUTADORA DE ESCRITORIO HP MOD. PODESK	\$ 4,561.02
515160039	COMPUTADORA DE ESCRITORIO HP MOD. PODESK	\$ 4,561.02
515160040	COMPUTADORA DE ESCRITORIO HP MOD. PODESK	\$ 4,561.02
515160041	COMPUTADORA DE ESCRITORIO HP MOD. PODESK	\$ 4,561.02
515160042	COMPUTADORA DE ESCRITORIO HP MOD. PODESK	\$ 4,561.02
515160043	COMPUTADORA DE ESCRITORIO HP MOD. PODESK	\$ 4,561.02
515160044	COMPUTADORA DE ESCRITORIO HP MOD. PODESK	\$ 4,561.02
515160045	COMPUTADORA DE ESCRITORIO HP MOD. PODESK	\$ 4,561.02
515160046	COMPUTADORA DE ESCRITORIO HP MOD. PODESK	\$ 4,561.02
515160047	COMPUTADORA DE ESCRITORIO HP MOD. PODESK	\$ 4,561.02
515160048	PANTALLA TELEVISION LED 50" SAMSUNG FHD SMART (WIFI)	\$ 4,678.24
515160049	PANTALLA TELEVISION LED 50" SAMSUNG FHD SMART (WIFI)	\$ 4,678.24
515160051	KIT DE CAMARAS INALAMBRICAS DE CCTV MARCA DAHUA C/4	\$ 3,549.85
515160052	KIT DE CAMARAS INALAMBRICAS DE CCTV MARCA DAHUA C/4	\$ 3,549.85
515160053	PROCESADOR HP AIO 18.5" MCA E1-6	\$ 4,520.72
515160054	PROCESADOR HP AIO 18.5" MCA E1-6	\$ 4,520.72
515160055	PROCESADOR HP AIO 18.5" MCA E1-6	\$ 4,520.72
515160056	PROCESADOR HP AIO 18.5" MCA E1-6	\$ 4,520.72
515160057	PROCESADOR HP AIO 18.5" MCA E1-6	\$ 4,520.72
515160058	PROCESADOR HP AIO 18.5" MCA E1-6	\$ 4,520.72
515160059	DISCO DURO NAS WESTER DIGITAL 6TB	\$ 4,748.47
515160060	DISCO DURO NAS WESTER DIGITAL 6TB	\$ 4,748.47
515160061	DISCO DURO NAS WESTER DIGITAL 6TB	\$ 4,748.47
515160062	MULTIPLEXOR HDMI 1 ENTRADA/8 SALIDAS HDMS	\$ 5,681.24
515160063	MULTIPLEXOR HDMI 1 ENTRADA/8 SALIDAS HDMS	\$ 5,681.24
515160064	PANTALLA PROY TRASERA/FONTAL MCA LUME	\$ 8,723.41
515160065	PROYECTOR DLP BENQ MOD. SX920	\$ 19,483.56
515160066	PROYECTOR OPTOMA MOD X416 LUME	\$ 10,547.59
515160067	PROYECTOR OPTOMA MOD X416 LUME	\$ 10,547.59
515160068	PROYECTOR OPTOMA MOD X416 LUME	\$ 10,547.59
515160069	PROYECTOR OPTOMA MOD X416 LUME	\$ 10,547.59
515160070	PROYECTOR OPTOMA MOD X416 LUME	\$ 10,547.59
515160071	SERVIDOR DE RACK 1 U MCA HP MOD. PROLIANT DL360	\$ 76,305.22
515160072	SERVIDOR DE RACK 1 U MCA HP MOD. PROLIANT DL360	\$ 76,305.22
515160073	SWITCH MARCA HP MOD. 1920-48G 48+4 GIG	\$ 9,777.83
515160074	SWITCH MARCA HP MOD. 1920-48G 48+4 GIG	\$ 9,777.83
515160075	UPS MCA TRIPPLITE MOD. SU1500RTXL2UA DOBLE	\$ 9,977.25
515160076	UPS MCA TRIPPLITE MOD. SU1500RTXL2UA DOBLE	\$ 9,977.25
515160077	UPS MCA TRIPPLITE MOD. SU1500RTXL2UA DOBLE	\$ 9,977.25
515160078	UPS MCA TRIPPLITE MOD. SU1500RTXL2UA DOBLE	\$ 9,977.25
515940001	SISTEMA DE INTEGRACION ESCOLAR PARA USO EXCLUSIVO DEL DEPARTAMENTO.	\$ -
519000001	REFRIGERADOR ACROSL PUERTA 7	\$ -
519000002	ENGARGOLADOR COMBO 500GBC 500	\$ -
519010003	PARRILLA 2Q. V1 V2PL/FREIDORA	\$ -
519010004	MESA CALIENTE 150 X 70 X 90	\$ -
519010005	MESA CALIENTE 4 INSERTOS ECON. T.G.	\$ -
519010007	REFRIGERADOR BLANCO MABE INSTALADO EN LA OFICINA	\$ -
519020001	ENGARGOLADORA	\$ -
519030002	ENGARGOLADORA	\$ -
519030003	LECTORA DE CODIGO DE BARRAS PARA USO EN ENTREGAS DE LIBROS	\$ -
519030004	PAD DE FIRMAS INSTALADO EN SERVICIOS ESCOLARES PARA ESTAMPAR FIRMA EN CREDENCIALES DEL TE	\$ -
519050001	REFRIGERADOR 8' DE ALTURA	\$ -
519060001	TELEVISION LG	\$ -
519090001	SECADOR FUTURA POTICO JOFEL (PARA MANOS)	\$ 373.37
519110001	CALENTADOR MOVIL SOL CON CILINDRO DE GAS BUTANO DE 9 KG.	\$ 563.32
519110002	CALENTADOR MOVIL SOL CON CILINDRO DE GAS BUTANO DE 9 KG.	\$ 563.32

519110003	CALENTADOR MOVIL SOL CON CILINDRO DE GAS BUTANO DE 9 KG.	\$	563.32
519110004	RELOJ CHECADOR DE ASISTENCIA MARCA ZK MOD. ZK-628.	\$	4,046.28
519110005	RELOJ CHECADOR DE ASISTENCIA MARCA ZK MOD. ZK-628.	\$	4,046.28
519110006	CAMARA DIGITAL CANNONEOS REBEL T3082062047280.	\$	3,210.49
519110008	SISTEMA DE VIGILANCIA DVR DE 16 PUERTOS, D.D. DE 1 TB, 8 CAMARAS T. DOMO, 1 CAM. T. BALA.	\$	10,382.64
519110009	SISTEMA DE VIGILANCIA DVR DE 16 PUERTOS, D.D. DE 1 TB, 8 CAMARAS T. DOMO, 1 CAM. T. BALA.	\$	10,382.64
519110010	SISTEMA DE VIGILANCIA DVR DE 16 PUERTOS, D.D. DE 1 TB, 8 CAMARAS T. DOMO, 1 CAM. T. BALA.	\$	10,382.64
519110011	SISTEMA DE VIGILANCIA DVR DE 16 PUERTOS, D.D. DE 1 TB, 8 CAMARAS T. DOMO, 1 CAM. T. BALA.	\$	10,382.64
519110012	SISTEMA DE VIGILANCIA DVR DE 16 PUERTOS, D.D. DE 1 TB, 8 CAMARAS T. DOMO, 1 CAM. T. BALA.	\$	10,382.64
519110013	SISTEMA DE VIGILANCIA DVR DE 16 PUERTOS, D.D. DE 1 TB, 8 CAMARAS T. DOMO, 1 CAM. T. BALA.	\$	10,382.64
519110014	SISTEMA DE VIGILANCIA DVR DE 16 PUERTOS, D.D. DE 1 TB, 8 CAMARAS T. DOMO, 1 CAM. T. BALA.	\$	10,382.64
519110015	SISTEMA DE VIGILANCIA DVR DE 16 PUERTOS, D.D. 2 TB, 13 CAMARAS TIPO DOMO Y 3 CAM. T. BALA	\$	16,143.78
519110016	SIST. DE VIGILANCIA DE 16 PUERTOS, D.D. 2 TB, 4 CAMARAS (DE ALTA DEFINICION), 6 CAMARAS FIJAS.	\$	39,680.82
519110017	SIST. DE VIGILANCIA DE 16 PUERTOS, D.D. 2 TB, 4 CAMARAS (DE ALTA DEFINICION), 6 CAMARAS FIJAS.	\$	39,680.82
519120001	SECADOR DE MANOS AIRFORCES/RESISTENCIA	\$	2,381.19
519120002	SECADOR DE MANOS AIRFORCES/RESISTENCIA	\$	2,381.19
519120003	SECADOR DE MANOS AIRFORCES/RESISTENCIA	\$	2,381.19
519120005	SECADOR DE MANOS AIRFORCES/RESISTENCIA	\$	2,381.19
519130001	CARRO TRANSPORTADOR DE LIBROS/4 COMPARTIMIENTOS Y MEDIDAS 80X50X95CM.	\$	1,319.50
519130002	TRITURADORA SWINGLINE DS2213	\$	5,505.94
519140001	IMPRESORA ZEBRA ZXP SERIE 3 DUAL SIDE CREDENCIALES	\$	22,756.07
519140002	HORNO DE MICROONDAS 1000W	\$	4,758.95
519140003	MAQUINA DESPACHADORA MULTIPRODUCTO DOS SELECCIONES MASTER PARA CONDONES	\$	3,306.00
519140004	MAQUINA DESPACHADORA MULTIPRODUCTO DOS SELECCIONES MASTER PARA CONDONES	\$	3,306.00
519140005	MAQUINA DESPACHADORA MULTIPRODUCTO DOS SELECCIONES MASTER PARA CONDONES	\$	3,306.00
519140006	MAQUINA DESPACHADORA MULTIPRODUCTO DOS SELECCIONES MASTER PARA CONDONES	\$	3,306.00
519140007	MAQUINA DESPACHADORA MULTIPRODUCTO DOS SELECCIONES MASTER PARA CONDONES	\$	3,306.00
519140008	MAQUINA DESPACHADORA MULTIPRODUCTO DOS SELECCIONES MASTER PARA CONDONES	\$	3,306.00
519140009	COPIADORA MULTIFUNCIONAL XEROX WC 6505	\$	8,870.81
519150001	DESPACHADOR DE AGUA FRIA Y CALIENTE MARCA GE MODELO GXCF05	\$	3,008.90
519150002	DESPACHADOR DE AGUA FRIA Y CALIENTE MARCA GE MODELO GXCF05	\$	3,008.90
519150004	FRIGOBAR DE 5 PIES CUBICOS ACERO INOXIDABLE CROMADO/NIQUEL C/NEGRO	\$	3,220.17
519150005	FRIGOBAR DE 5 PIES CUBICOS ACERO INOXIDABLE CROMADO/NIQUEL C/NEGRO	\$	3,220.17
519150006	SISTEMA DE SEGURIDAD DE BIBLIOTECA (ARCO SEG.)	\$	109,131.34
519150007	ACTIVADOR Y DESACTIVADOR DE TIRAS MAGNETICAS, DE ACERO, SUPERFICIE DE CRISTAL TEMPLADO	\$	23,106.28
519160001	ESTACION DE LLENADO Y BEBEDEROS DE AGUA DE PARED C/ENFRIADOR Y PURIFICADOR	\$	30,200.30
519170001	GRABADORA MARCA SONY ZR-R560BT	\$	4,018.39
519170002	GRABADORA MARCA SONY ZR-R560BT	\$	4,018.39
519170003	GRABADORA MARCA SONY ZR-R560BT	\$	4,018.39
519170004	GRABADORA MARCA SONY ZR-R560BT	\$	4,018.39
519170005	GRABADORA MARCA SONY ZR-R560BT	\$	4,018.39
519170006	GRABADORA MARCA SONY ZR-R560BT	\$	4,018.39
519170007	GRABADORA MARCA SONY ZR-R560BT	\$	4,018.39
519170008	GRABADORA MARCA SONY ZR-R560BT	\$	4,018.39
519170009	SOPORTE MANHATTAN 40KG, NEGRO, ACERO MOD. 424691 UNIVERSAL	\$	3,197.54
519930001	MAQUINA DE ESCRIBIR ELECTRONICA PROGRAMABLE, CON PANTALLA, COLOR BEIGE.	\$	-
519930002	MAQUINA DE ESCRIBIR ELECTRONICA CON PANTALLA PROGRAMABLE, EN COLOR BEIGE.	\$	-
519980003	TELEVISOR 25" A COLOR MARCA RCA	\$	-
5200170001	MEZA NAC MATCH POINT B/N	\$	11,037.69
521000001	EQUIPO DE SONIDO: BAFLEMEZCLADORA, MICROFONOS Y REPRODUCTOR CD'S.	\$	-
521000002	EQUIPO DE SONIDO: PODER, BAFLEMEZCLADORA, CASSETERA, MICROFONOS, REPRODUCTOR CD'S.	\$	-
521030001	VIDEOPROYECTOR POWERLITE 53C1700LU	\$	-
521040001	EQ. DE SONIDO CON VARIOS COMP. LA5 SERIES Y MOD. SE ENCUENTRAN EN LAS FACT. 22111 Y 22047	\$	-
521050001	PROYECTOR CAÑON MULTIMEDIA	\$	-
521050002	PANTALLA TRIPIE 2.44 X 2.44 MULTIMEDIA	\$	-
521050003	MICROFONO SENNHEUSER	\$	-
521050004	MICROFONO SENNHERSER	\$	-
521050005	MICROFONO SENNHERSER	\$	-
521050006	MICROFONO SENNHERSER	\$	-
521050007	MICROFONO SENNHERSER	\$	-
521050008	MICROFONO SENNHERSER	\$	-
521060001	RETROPROYECTOR DUKANE 2123	\$	-
521060002	MICROFONO INALAMBRICO DE MANO	\$	-
521060003	MICROFONO INALAMBRICO DE MANO	\$	-
521070001	CAÑON PROYECTOR FIJO EPSON 1705C	\$	-
521070002	CAÑON PROYECTOR FIJO EPSON 1705C	\$	-

521070003	MICROFONO INALAMBRICO DE MANO	\$	-
521070004	MICROFONO INALAMBRICO DE MANO	\$	-
521070005	MICROFONO INALAMBRICO DE MANO	\$	-
521070006	MICROFONO INALAMBRICO DE MANO	\$	-
521070007	MICROFONO INALAMBRICO DEDIADEMA UHF	\$	-
521070008	MICROFONO INALAMBRICO DEDIADEMA	\$	-
521070009	MICROFONO INALAMBRICO DEDIADEMA UHF	\$	-
521080004	CAÑON PROYECTOR EPSON POWERLITE S5+DIGITAL	\$	-
521080005	CAÑON PROYECTOR EPSON POWERLITE S5+DIGITAL	\$	-
521080006	CAÑON PROYECTOR EPSON POWERLITE S5+DIGITAL	\$	-
521080007	CAÑON PROYECTOR EPSON POWERLITE S5+DIGITAL	\$	-
521080008	CAÑON PROYECTOR EPSON POWERLITE S5+DIGITAL	\$	-
521100001	PANTALLA FAST FOLD DESARMABLEDUAL VISSION . LUMENS PROJ 4 X3 MTS. PAR TRIPIES MCA. RADOX	\$	-
521100003	VIDEOPROYECTOR POWERLITE 79C VP-146 X GA EPSON.	\$	-
521110001	AULA DE MULTIMEDIA.TELEVISION PLASMA 51", SOPORTELCD, UPS, KIT DE INSTALACION.	\$	-
521110002	AULA DE MULTIMEDIA.TELEVISION PLASMA 51", SOPORTELCD, UPS, KIT DE INSTALACION.	\$	-
521110003	AULA DE MULTIMEDIA.TELEVISION PLASMA 51", SOPORTELCD, UPS, KIT DE INSTALACION.	\$	-
521110005	AULA DE MULTIMEDIA.TELEVISION PLASMA 51", SOPORTELCD, UPS, KIT DE INSTALACION.	\$	-
521110006	AULA DE MULTIMEDIA.TELEVISION PLASMA 51", SOPORTELCD, UPS, KIT DE INSTALACION.	\$	-
521110007	AULA DE MULTIMEDIA.TELEVISION PLASMA 51", SOPORTELCD, UPS, KIT DE INSTALACION.	\$	-
521110008	AULA DE MULTIMEDIA.TELEVISION PLASMA 51", SOPORTELCD, UPS, KIT DE INSTALACION.	\$	-
521110009	AULA DE MULTIMEDIA.TELEVISION PLASMA 51", SOPORTELCD, UPS, KIT DE INSTALACION.	\$	-
521110010	AULA DE MULTIMEDIA.TELEVISION PLASMA 51", SOPORTELCD, UPS, KIT DE INSTALACION.	\$	-
521110011	AULA DE MULTIMEDIA.TELEVISION PLASMA 51", SOPORTELCD, UPS, KIT DE INSTALACION.	\$	-
521110012	AULA DE MULTIMEDIA.TELEVISION PLASMA 51", SOPORTELCD, UPS, KIT DE INSTALACION.	\$	-
521110013	AULA DE MULTIMEDIA.TELEVISION PLASMA 51", SOPORTELCD, UPS, KIT DE INSTALACION.	\$	-
521110014	AULA DE MULTIMEDIA.TELEVISION PLASMA 51", SOPORTELCD, UPS, KIT DE INSTALACION.	\$	-
521110015	AULA DE MULTIMEDIA.TELEVISION PLASMA 51", SOPORTELCD, UPS, KIT DE INSTALACION.	\$	-
521110016	AULA DE MULTIMEDIA.TELEVISION PLASMA 51", SOPORTELCD, UPS, KIT DE INSTALACION.	\$	-
521110017	AULA DE MULTIMEDIA.TELEVISION PLASMA 51", SOPORTELCD, UPS, KIT DE INSTALACION.	\$	-
521110018	AULA DE MULTIMEDIA.TELEVISION PLASMA 51", SOPORTELCD, UPS, KIT DE INSTALACION.	\$	-
521110019	AULA DE MULTIMEDIA.TELEVISION PLASMA 51", SOPORTELCD, UPS, KIT DE INSTALACION.	\$	-
521110020	AULA DE MULTIMEDIA.TELEVISION PLASMA 51", SOPORTELCD, UPS, KIT DE INSTALACION.	\$	-
521110021	AULA DE MULTIMEDIA.TELEVISION PLASMA 51", SOPORTELCD, UPS, KIT DE INSTALACION.	\$	-
521110022	AULA DE MULTIMEDIA.TELEVISION PLASMA 51", SOPORTELCD, UPS, KIT DE INSTALACION.	\$	-
521110023	AULA DE MULTIMEDIA.TELEVISION PLASMA 51", SOPORTELCD, UPS, KIT DE INSTALACION.	\$	-
521110024	AULA DE MULTIMEDIA.TELEVISION PLASMA 51", SOPORTELCD, UPS, KIT DE INSTALACION.	\$	-
521110025	AULA DE MULTIMEDIA.TELEVISION PLASMA 51", SOPORTELCD, UPS, KIT DE INSTALACION.	\$	-
521110026	AULA DE MULTIMEDIA.TELEVISION PLASMA 51", SOPORTELCD, UPS, KIT DE INSTALACION.	\$	-
521110027	AULA DE MULTIMEDIA.TELEVISION PLASMA 51", SOPORTELCD, UPS, KIT DE INSTALACION.	\$	-
521110028	AULA DE MULTIMEDIA.TELEVISION PLASMA 51", SOPORTELCD, UPS, KIT DE INSTALACION.	\$	-
521110029	AULA DE MULTIMEDIA.TELEVISION PLASMA 51", SOPORTELCD, UPS, KIT DE INSTALACION.	\$	-
521110030	AULA DE MULTIMEDIA.TELEVISION PLASMA 51", SOPORTELCD, UPS, KIT DE INSTALACION.	\$	-
521140001	SISTEMA INALAMBRICO MARCHA SHURE C/MICROFONO MANOPGX D24/SM58CONTIENE 3 EL PAQUETE	\$	-
521140002	SISTEMA PORTATIL DE SONIDO YAMAHA STAGEPAS600CONTIENE 5 EL PAQUETE	\$	-
521140003	BAFLES AMPLIFICADO 15 BOOSTERCONTIENE 8 EL PAQUETE	\$	-
521140004	MEZCLADORA DIGITAL YAMAHA 01V96	\$	-
521150001	VIDEO PROYECTOR OPTOMA	-\$	0.00
521150002	VIDEO PROYECTOR OPTOMA	-\$	0.00
521150005	PANTALLA DE PLASMA 55" SMARTV CON WIFI CON BASE P/PARED	-\$	0.00
521150006	PANTALLA DE PLASMA 55" SMARTV CON WIFI CON BASE P/PARED	-\$	0.00
521150007	PANTALLA DE PLASMA 55" SMARTV CON WIFI CON BASE P/PARED	-\$	0.00
521150008	PANTALLA DE PLASMA 55" SMARTV CON WIFI CON BASE P/PARED	-\$	0.00
521150009	PANTALLA ELECTRICA2.13x2.13 REDLEAF CON CONTRO REMOTO	-\$	0.00
521150010	PANTALLA ELECTRICA2.13x2.13 REDLEAF CON CONTRO REMOTO	-\$	0.00
521150011	PANTALLA ELECTRICA2.13x2.13 REDLEAF CON CONTRO REMOTO	-\$	0.00
521150012	VIDEO PROYECTOR OPTOMA MODELO BR323 TECNOLOGIA DLP	\$	0.00
521150014	VIDEO PROYECTOR OPTOMA MODELO BR323 TECNOLOGIA DLP	\$	0.00
521160001	CAMARA FOTOGRAFICA MCA CANON C/LENTE 18-5M	\$	12,076.43
521980002	PANTALLA PARA PROYECTORPARA EVENTOS AUDIOVISUALESMARCA DRAPER	\$	-
529070001	GUIARRON	\$	-
529070002	CONTRABAJO	\$	-
529070004	KAYAK PARA MARATON XTREMO	\$	-
529070006	KAYAK PARA MARATON XTREMO	\$	-
529070007	KAYAK PARA MARATON XTREMO	\$	-
529070008	KAYAK PARA MARATON XTREMO	\$	-

529070010	KAYAK PARA MARATON XTREMO	\$ -
529070011	KAYAK PARA MARATON XTREMO	\$ -
529160001	PERCUIONES BATERIA ELECTRONICA PROFESIONAL CON SOPORTE	\$ 6,960.00
529160002	TECLADO YAMAHA PSR650 PROFESIONAL	\$ 8,700.00
529160012	RITMOS AL TECLADO	\$ 10,405.20
531020001	SILLA DE RUEDAS ESMALTADA	\$ -
531070001	CAMILLA DE PLASTICO	\$ -
531070002	REGADERA CON LAVAJOSGALVANIZADA MOD. AS-110	\$ -
532000001	MICROSCOPIO REVELATION IIBINOCULAR Y CUATRO OBJETIVOS	\$ -
532010001	ESTUFA BACTERIOLOGICACOLOR GRIS	\$ -
532920001	CENTRIFUGA PARA LABORATORIOCM. 24/24 TUB.	\$ -
532920002	ESTUFA BACTERIOLOGICAPARA LABORATORIO COLOR AZUL	\$ -
541020001	CAMIONETA DODGE RAM-1500 COLORBLANCO TRANSM. AUTOMATICA, A/CELEVADORES MANS Y ASIEN	\$ -
541080001	AUTOBUS ESCOLAR MARCA INTERNACMODELO 1995 SERIE:1HVBDA8N5SH225167	\$ -
541140001	TOWN & COUNTRY TOURING PIEL MODELO 2015 NO.SERIE 2C4RC1BG1FR547274	\$ 138,960.65
541140002	TOWN & COUNTRY TOURING PIEL MODELO 2015 NO.SERIE 2C4RC1BG1FR529292	\$ 138,960.65
541140003	RAM 1500 CREW CAB SLT V6 8ATX 4X2 MODELO 2015 NO. SERIE 3C6SRADG3FG5549S0	\$ 123,285.41
541140004	CHRYSLER 200 LIMITED MODELO 2015 NO.SERIE 1C3CCCAB8FN617491	\$ 90,912.71
541150001	AUTOBUS CAMION VOLVO MODELO 8300 AÑO 2016 MOTOR 194196 INV. 3CES5M127G517210S	\$ 1,260,630.00
541150003	TRANSIT BUS 15 PASAJEROS AC LWB MOTOR DIESEL TRANSMISION MANUAL 6V	\$ 261,000.00
541160001	CANASTA PORTA EQUIPAJE COLOR NEGRO	\$ 1,726.66
562040001	MOTORES ELECTRICOS PARA PRUEBAEN LABORATORIO DE ELECTROMECA-NICA EQUIPO DE 4 MOTORES	\$ -
562060001	MOTOR ELECTRICO DE LORENZOMODELO DL 1023SERIE: 98263	\$ -
562060002	MOTOR ELECTRICO DE LORENZOMODELO DL 1023SERIE: 20097-17	\$ -
562100001	TANQUE DIESEL ALUMINIO 230 LITROS 19" X 48"	\$ 820.75
562110001	BOMBA DE VACIO 1/3 VA-30NAVALY.	\$ 1,152.00
562120002	BOMBA EVANS CENT.2.00 2HP4HME200	\$ 1,320.22
562120003	BOMBA EVANS CENT.2.00 2HP4HME200	\$ 1,320.22
562120004	BOMBA SUMERGIBLE 1 1/2", CONMOTOR Y CAJA FRANKLIN 2 HP,220 V. 1-F.	\$ 3,804.80
562130001	HORNO MUFLA	\$ 70,283.36
562140001	TINACO 2500 L TRICAPA R. PLASSC/ACCES.	\$ 2,366.02
562140002	LAMPARA DE RAYOS ULTRAVIOLETA UV Sterrilight S5Q-PA	\$ 2,545.62
562150001	MOTOR DE JAULA DLO1021	\$ 17,769.61
562150002	EQUIPO HIDRON.20G 0.60HP PEDR.SILVER	\$ 4,323.82
562160001	CILINDRO GAS LP 500 L. ESTACIONARIO C/REG.GDE OF TANQUE ESTACIONARIO	\$ 5,038.47
562160002	TANQUE HIDRONE 250L METAL VERT EVANS EQTH-250VE	\$ 4,119.84
562160003	CILINDRO GAS LP 500 L. ESTACIONARIO C/REG.GDE OF TANQUE ESTACIONARIO	\$ 5,038.47
562160005	EQUIPO HIDRONEUMATICO 250 LTS EVANS BOMBA	\$ 7,765.59
562170001	SIMULADOR PORTABLE DE PERFORACION CON CONTROL DE POZO	\$ 1,176,836.68
562170002	SIMULADOR PORTABLE DE PERFORACION CON CONTROL DE POZO	\$ 1,199,252.61
562170003	SECADOR REFRIGERATIVO 25 SCFM	\$ 11,578.61
562170004	SEPARADOR DE LIQUIDO	\$ 4,314.79
562170005	FILTRO JUMBO 1", 5 MICR, VASO C/GUARDA, DREN MAN.	\$ 3,523.96
562170006	MANOMETRO, VASO DE POLICARBONATO	\$ 10,183.26
562170006	MANOMETRO, VASO DE POLICARBONATO	\$ 10,183.26
562170006	MANOMETRO, VASO DE POLICARBONATO	\$ 10,183.26
562170007	BOMBA HIDRONEUMATICA DE 1-1/2HP, 150 LITROS	\$ 8,916.15
562170010	UNIDAD ROBOTICA TIPO ABB IRN 1600-6/1.2,	\$ 816,591.67
562170011	CENTRO DE MAQUINADO	\$ 430,486.43
562170012	SECADOR REFRIGERATIVO 25 SCFM 2/2	\$ 11,685.82
562180001	BOMBA PEDROLLO SUM, 1.5HP C/MOTOR 220V	\$ 9,769.05
564000001	AIREA ACONDICIONADOCARRIER 2 TONELADAS	\$ -
564010002	CLIMA DE 2 1/2 TONELADAMARCA CARRIER SOLO FRIO	\$ -
564010003	MINISPLIT MARCA CARRIERSOLO FRIO 5 TONELADASINSTALADO EN C-13	\$ -
564010004	MINISPLIT MARCA CARRIERSOLO FRIO 5 TONELADASINSTALADO EN C-16	\$ -
564010005	MINISPLIT MARCA CARRIERSOLO FRIO 5 TONELADASINSTALADO EN C-17	\$ -
564010006	MINISPLIT MARCA CARRIERSOLO FRIO 5 TONELAOASINSTALADO EN C-18	\$ -
564010007	MINISPLIT MARCA CARRIERSOLO FRIO 5 TONELADASINSTALADO EN C-19	\$ -
564010008	EQUIPO MINISPLIT 3 TONELADASPARED O TECHO	\$ -
564010009	EQUIPO MINISPLIT 3 TONELADASPARED O TECHO	\$ -
564010010	EQUIPO MINISPLIT 3 TONELADASPARED O TECHO	\$ -
564020001	MINI-PLIT PARA 5 T.R. TIPOPISO-TECHO EN 220V CON EVAPORADORA Y COND. EN B-10	\$ -
564020002	MINI-PLIT PARA 5 T.R. TIPOPISO-TECHO EN 220V CON EVAPORADORA Y COND. EN B-11	\$ -
564020003	MINI-PLIT PARA 5 T.R. TIPOPISO-TECHO EN 220V CON EVAPORADORA Y COND. EN B-12	\$ -
564020004	MINI-PLIT PARA 5 T.R. TIPOPISO-TECHO EN 220V CON EVAPORADORA Y COND. EN C. BASICAS	\$ -
564020005	MINI-PLIT PARA 5 T.R. TIPOPISO-TECHO EN 220V CON EVAPORADORA Y COND. EN ELECTROMECHANIC	\$ -

564020006	MINI-PLIT PARA 5 T.R. TIPO PISO-TECHO EN 220V CON EVAPORADORA Y COND. EN INF. Y DIF.	\$ -
564020007	ACONDICIONADOR DE AIRE TIPOMINI-SPLIT DE 5 TONS	\$ -
564020008	ACONDICIONADOR DE AIRE TIPOMINI-SPLIT DE 5 TONS	\$ -
564040001	SISTEMA DE AIRE ACONDICIONADO TIPO MINI-SPLIT SOLO FRIO CONCONDENSADORC/DESC. VERTICAL	\$ -
564040002	SISTEMA DE AIRE ACONDICIONADO TIPO MINI-SPLIT SOLO FRIO CONCONDENSADORC/DESC. VERTICAL	\$ -
564040003	SISTEMA DE AIRE ACONDICIONADO TIPO MINI-SPLIT SOLO FRIO CONCONDENSADORC/DESC. VERTICAL	\$ -
564040004	SISTEMA DE AIRE ACONDICIONADO TIPO MINI-SPLIT SOLO FRIO CONCONDENSADORC/DESC. VERTICAL	\$ -
564040005	SISTEMA DE AIRE ACONDICIONADO TIPO MINI-SPLIT SOLO FRIO CONCONDENSADORC/DESC. VERTICAL	\$ -
564040006	SISTEMA DE AIRE ACONDICIONADO TIPO MINI-SPLIT SOLO FRIO CONCONDENSADORC/DESC. VERTICAL	\$ -
564040007	SISTEMA DE AIRE ACONDICIONADO TIPO MINI-SPLIT SOLO FRIO CONCONDENSADORC/DESC. VERTICAL	\$ -
564040007	SISTEMA DE AIRE ACONDICIONADO TIPO MINI-SPLIT SOLO FRIO CONCONDENSADORC/DESC. VERTICAL	\$ -
564040008	SISTEMA DE AIRE ACONDICIONADO TIPO MINI-SPLIT SOLO FRIO CONCONDENSADORC/DESC. VERTICAL	\$ -
564040008	SISTEMA DE AIRE ACONDICIONADO TIPO MINI-SPLIT SOLO FRIO CONCONDENSADORC/DESC. VERTICAL	\$ -
564040009	SISTEMA DE AIRE ACONDICIONADO TIPO MINI-SPLIT SOLO FRIO CONCONDENSADORC/DESC. VERTICAL	\$ -
564050006	UNIDAD TIPO VENTANA DE 2 TONS DE CAPACIDAD SOLO FRIO	\$ -
564050007	UNIDAD TIPO VENTANA DE 2 TONS DE CAPACIDAD SOLO FRIO	\$ -
564050008	UNIDAD TIPO VENTANA DE 2 TONS DE CAPACIDAD SOLO FRIO	\$ -
564050009	UNIDAD TIPO VENTANA DE 2 TONS DE CAPACIDAD SOLO FRIO	\$ -
564050010	UNIDAD TIPO VENTANA DE 2 TONS DE CAPACIDAD SOLO FRIO	\$ -
564050011	UNIDAD TIPO VENTANA DE 2 TONS DE CAPACIDAD SOLO FRIO	\$ -
564050012	UNIDAD TIPO VENTANA DE 2 TONS DE CAPACIDAD SOLO FRIO	\$ -
564050013	UNIDAD TIPO VENTANA DE 2 TONS DE CAPACIDAD SOLO FRIO	\$ -
564050015	UNIDAD DE VENTANA DE 1.5 TONS DE CAPACIDAD SOLO FRIO	\$ -
564050016	UNIDAD DE VENTANA DE 1.5 TONS DE CAPACIDAD SOLO FRIO	\$ -
564050017	UNIDAD TIPO MINISPLIT DE 5 TONS PISO/TECHO	\$ -
564050018	UNIDAD TIPO VENTANA DE 2 TONS SOLO FRIO	\$ -
564050019	UNIDAD TIPO VENTANA DE 2 TONS SOLO FRIO	\$ -
564060001	AIRE ACONDICIONADO SOLO FRIO MARCA YORK	\$ -
564060002	AIRE ACONDICIONADO SOLO FRIO MARCA YORK	\$ -
564070001	EXTRACTOR DE AIRE MODELO VA-16D MOTDR 1/12 HP INSTALADO EN CAFETERIA	\$ -
564110001	EQ. DE AIRE ACONDICIONADO TIPO MINISPLIT MOD. PISO TECHO MCA.YORK, CAP. 5 TONS. C/B.C.220 V	\$ 17,903.18
564110002	EQ. DE AIRE ACONDICIONADO TIPO MINISPLIT MDD. PISO TECHO MCA.YORK, CAP. 5 TONS. C/B.C.220 V	\$ 17,903.18
564110003	SUM. DE EQ. DE AIRE ACONDICIONADO TIPO MINISPLIT MODELO PISO TECHO MARCA YORK 5 TON. 220	\$ 10,076.53
564110004	SUM. DE EQ. DE AIRE ACONDICIONADO TIPO MINISPLIT MODELO PISO TECHO MARCA YORK 5 TON. 220	\$ 10,076.53
564110005	SUM. DE EQ. DE AIRE ACONDICIONADO TIPO MINISPLIT MODELO PISO TECHO MARCA YORK 5 TON. 220	\$ 10,076.53
564110006	SUM. DE EQ. DE AIRE ACONDICIONADO TIPO MINISPLIT MODELO PISO TECHO MARCA YORK 5 TON. 220	\$ 10,076.53
564110007	SUM. DE EQ. DE AIRE ACONDICIONADO TIPO MINISPLIT MODELO PISO TECHO MARCA YORK 5 TON. 220	\$ 10,076.53
564140001	EQUIPO DE AIRE ACONDICIONADO DE 3 TON TIPO MINISPLIT MARCA MIRAGE	\$ 12,489.33
564140002	EQUIPO DE AIRE ACONDICIONADO DE 3 TON TIPO MINISPLIT MARCA MIRAGE	\$ 12,489.33
564140003	EQUIPO DE AIRE ACONDICIONADO DE 3 TON TIPO MINISPLIT MARCA MIRAGE	\$ 12,489.33
564140005	EQUIPO DE AIRE ACONDICIONADO DE 2 TON TIPO MINISPLIT MARCA MIRAGE	\$ 7,714.00
564140006	EQUIPO DE AIRE ACONDICIONADO DE 3 TON TIPO MINISPLIT MARCA MIRAGE	\$ 12,489.33
564140007	EQUIPO DE AIRE ACONDICIONADO DE 3 TON TIPO MINISPLIT MARCA MIRAGE	\$ 12,489.33
564140008	EQUIPO DE AIRE ACONDICIONADO DE 3 TON TIPO MINISPLIT MARCA MIRAGE	\$ 12,489.33
564140009	EQUIPO DE AIRE ACONDICIONADO DE 2 TON TIPO MINISPLIT MARCA MIRAGE	\$ 7,714.00
564140010	EQUIPO DE AIRE ACONDICIONADO DE 2 TON TIPO MINISPLIT MARCA MIRAGE	\$ 7,714.00
564140011	EQUIPO DE AIRE ACONDICIONADO DE 2 TON TIPO MINISPLIT MARCA MIRAGE	\$ 7,714.00
564140012	EQUIPO DE AIRE ACONDICIONADO DE 2 TON TIPO MINISPLIT MARCA MIRAGE	\$ 7,714.00
564150001	EQUIPO DE AIRE ACONDICIONADO UNIDAD #1 LENNOX 5 TON.PARTIDA 2	\$ 101,499.45
564150002	EQUIPO DE AIRE ACONDICIONADO UNIDAD #2 LENNOX 5 TON.PARTIDA 3	\$ 103,917.32
564150003	EQUIPO DE AIRE ACONDICIONADO UNIDAD #3 LENNOX 5 TON.PARTIDA 4	\$ 118,900.58
564150004	EQUIPO DE AIRE ACONDICIONADO UNIDAD #4 LENNOX 5 TON.PARTIDA 5	\$ 101,499.45
564150005	EQUIPO DE AIRE ACONDICIONADO UNIDAD #5 LENNOX 5 TON.PARTIDA 6	\$ 108,266.98
564150006	EQUIPO DE AIRE ACONDICIONADO UNIDAD #6 LENNOX 5 TON.PARTIDA 7	\$ 108,266.98
564150007	UNIDAD DE EXTRACCION S&P HXM 350 00 PARTIDA 8	\$ 14,983.26
564150008	MINISPLIT MIRAGE 1 TON.2 TIEMPOS 220 VOLTS	\$ 3,624.99
564150009	EQ. AIRE ACOND. MINI SPLIT 1T F/C LENNOX EVAP. LMO12HI160P432 COND. LMO12HO160P432	\$ 9,054.96
564150010	EQ. AIRE ACOND. MINI SPLIT 1T F/C LENNOX EVAP. LMO12HI160P432 COND. LMO12HO160P432	\$ 9,054.96
564150011	EQ. AIRE ACOND. MINI SPLIT 1T F/C LENNOX EVAP. LMO12HI160P432 COND. LMO12HO160P432	\$ 9,054.96
564150012	EQ. AIRE ACOND. MINI SPLIT 1T F/C LENNOX EVAP. LMO12CI160P432 COND. LMO12CO160P432	\$ 8,621.70
564150013	EQ. AIRE ACOND. MINI SPLIT 2T F/C LENNOX EVAP. LMO24HI160P432 COND. LMO24HO160P432	\$ 16,102.83
564150016	EQ. AIRE ACOND. MINI SPLIT 2T F/C LENNOX EVAP. LMO24HI160P432 COND. LMO24HO160P432	\$ 16,102.83
564150017	EQ. AIRE ACOND. MINI SPLIT 2T F/C LENNOX EVAP. LMO24HI160P432 COND. LMO24HO160P432	\$ 16,102.83
564150018	EQ. AIRE ACOND. MINI SPLIT 2T F/C LENNOX EVAP. LMO24HI160P432 COND. LMO24HO160P432	\$ 16,102.83
564150019	EQ. AIRE ACOND. MINI SPLIT 2T F/C LENNOX EVAP. LMO24HI160P432 COND. LMO24HO160P432	\$ 16,102.83
564150020	EQ. AIRE ACOND. MINI SPLIT 2T F/C LENNOX EVAP. LMO24CI160P432 COND. LMO24CO160P432	\$ 15,452.94

564150021	EQ. AIRE ACOND. MINI SPLIT 2T F/C LENNOX EVAP. LMO24CI160P432 COND. LMO24CO160P432	\$	15,452.94
564150022	EQ. AIRE ACOND. MINI SPLIT 3T F/C LENNOX EVAP LXGUHMD036100P201 COND. 14HPX036230	\$	32,906.88
564150023	EQ. AIRE ACOND. MINI SPLIT 3T F/C LENNOX EVAP LXGUHMD036100P201 COND. 14HPX036230	\$	32,906.88
564150024	EQ. AIRE ACOND. MINI SPLIT 3T F/C LENNOX EVAP LXGUHMD036100P201 COND. 14HPX036230	\$	32,906.88
564150025	EQ. AIRE ACOND. MINI SPLIT 3T FRIO LENNOX EVAPLXGUHMD036100P201 COND. 13AC036230	\$	26,563.71
564150026	EQ. AIRE ACOND. MINI SPLIT 3T FRIO LENNOX EVAPLXGUHMD036100P201 COND. 13AC036230	\$	26,563.71
564150027	EQ. AIRE ACOND. MINI SPLIT 3T FRIO LENNOX EVAPLXGUHMD036100P201 COND. 13AC036230	\$	26,563.71
564150028	EQ. AIRE ACOND. MINI SPLIT 3T FRIO LENNOX EVAPLXGUHMD036100P201 COND. 13AC036230	\$	26,563.71
564150029	EQ. AIRE ACOND. MINI SPLIT 3T FRIO LENNOX EVAPLXGUHMD036100P201 COND. 13AC036230	\$	26,563.71
564150030	EQ. AIRE ACOND. MINI SPLIT 3T FRIO LENNOX EVAPLXGUHMD036100P201 COND. 13AC036230	\$	26,563.71
564150031	EQ. AIRE ACOND. MINI SPLIT 3T FRIO LENNOX EVAPLXGUHMD036100P201 COND. 13AC036230	\$	26,563.71
564150032	EQ. AIRE ACOND. MINI SPLIT 3T FRIO LENNOX EVAPLXGUHMD036100P201 COND. 13AC036230	\$	26,563.71
564150033	EQ. AIRE ACOND. MINI SPLIT 3T FRIO LENNOX EVAPLXGUHMD036100P201 COND. 13AC036230	\$	26,563.71
564150034	EQ. AIRE ACOND. MINI SPLIT 3T FRIO LENNOX EVAPLXGUHMD036100P201 COND. 13AC036230	\$	26,563.71
564150035	EQ. AIRE ACOND. MINI SPLIT 4T F/C LENNOX EVAP. LXGUHMD048100P201 COND. 14HPX048230	\$	38,103.39
564150036	EQ. AIRE ACOND. MINI SPLIT 4T F/C LENNOX EVAP. LXGUHMD048100P201 COND. 14HPX048230	\$	38,103.39
564150037	EQ. AIRE ACOND. MINI SPLIT 4T FRIO LENNOX EVAP. LXGUHMD048100P201 COND. 13ACX048230	\$	28,344.60
564150038	EQ. AIRE ACOND. MINI SPLIT 4T FRIO LENNOX EVAP. LXGUHMD048100P201 COND. 13ACX048230	\$	28,344.60
564150039	EQ. AIRE ACOND. MINI SPLIT 4T FRIO LENNOX EVAP. LXGUHMD048100P201 COND. 13ACX048230	\$	28,344.60
564150040	EQ. AIRE ACOND. MINI SPLIT 4T FRIO LENNOX EVAP. LXGUHMD048100P201 COND. 13ACX048230	\$	28,344.60
564150041	EQ. AIRE ACOND. MINI SPLIT 4T FRIO LENNOX EVAP. LXGUHMD048100P201 COND. 13ACX048230	\$	28,344.60
564150042	EQ. AIRE ACOND. MINI SPLIT 5T F/C LENNOX EVAP. LXGUHMD060100P201 COND. 14HPX060230	\$	40,655.97
564150043	EQ. AIRE ACOND. MINI SPLIT 5T F/C LENNOX EVAP. LXGUHMD060100P201 COND. 14HPX060230	\$	40,655.97
564150044	EQ. AIRE ACOND. MINI SPLIT 5T F/C LENNOX EVAP. LXGUHMD060100P201 COND. 14HPX060230	\$	40,655.97
564150045	EQ. AIRE ACOND. MINI SPLIT 5T F/C LENNOX EVAP. LXGUHMD060100P201 COND. 14HPX060230	\$	40,655.97
564150046	EQ. AIRE ACOND. MINI SPLIT 5T FRIO LENNOX EVAP. LXGUHMD060100P201 COND. 13ACX060230	\$	30,194.22
564170001	CONGELADOR MABE	\$	7,174.13
564170002	JUEGO DE MANOMETROS PARA GAS R-410 MARCA JELLOW JACKET COMPLETO	\$	3,004.40
564940001	UNIDAD DE AIRE ACONDICIONADOA 573PARA USO EN LAB. ELECTROMECC.	\$	-
564950001	AIRE ACONDICIONADO2 TONELADASINSTALADO EN LAB. INGENIERIA	\$	-
564970001	AIRE SECO2 TONELADASPARA USO EN OFICINAS	\$	-
564970002	AIRE ACONDICIONADO1 1/2 TONELADAINSTALADO EN OFICINA	\$	-
565170001	BRUJULA TIPO BRUNTON MARCA BRUNTON MOD. TRUARC 15	\$	2,014.78
565170002	BRUJULA TIPO BRUNTON MARCA BRUNTON MOD. TRUARC 16	\$	2,014.78
565170003	BRUJULA TIPO BRUNTON MARCA BRUNTON MOD. TRUARC 17	\$	2,014.78
565170004	BRUJULA TIPO BRUNTON MARCA BRUNTON MOD. TRUARC 18	\$	2,014.78
565170005	BRUJULA TIPO BRUNTON MARCA BRUNTON MOD. TRUARC 19	\$	2,014.78
565170006	BRUJULA TIPO BRUNTON MARCA BRUNTON MOD. TRUARC 20	\$	2,014.78
565170007	LUPA TIPO JOYERO 3X10X55X MINI	\$	397.88
565170008	LUPA TIPO JOYERO 3X10X55X MINI	\$	397.88
565170009	LUPA TIPO JOYERO 3X10X55X MINI	\$	397.88
565170010	LUPA TIPO JOYERO 3X10X55X MINI	\$	397.88
565170011	LUPA TIPO JOYERO 3X10X55X MINI	\$	397.88
565170012	LUPA TIPO JOYERO 3X10X55X MINI	\$	397.88
565170013	RADIOS WALKIE TALKIE	\$	5,254.15
565170014	RADIOS WALKIE TALKIE	\$	5,254.15
565170015	GPS GARMIN ETREX	\$	9,561.30
565170016	GPS GARMIN ETREX	\$	9,561.30
566000001	FUENTE DE PODER LODESTARPS305	\$	-
566000002	FUENTE DE PODER LGGP505	\$	-
566020001	FUENTE DE VOLTAJE DE 50V5AMP	\$	-
566040001	FUENTES PARA PRUEBAS EN LABORATORIO DE ELECTROMECANICAEQUIPO DE 5 MODULOS	\$	-
566040002	APARATOS DE MEDICION ENERGIAPARA USO EN LABORATORIO DE ELECTROMECC. EQUIPO DE 10 MODU	\$	-
566040003	APARATOS DE CARGA Y RELEV.ELECPARA USO EN LABORATORIO DE ELECTROMECC. EQUIPO DE 25 MODU	\$	-
566040004	APARTOS ELECTRICOS DE REGISTROPARA PRUEBAS EN LABORATORIO DEELECT. EQUIPO DE 15 MODULO	\$	-
566050001	TRANSFORMADOR TRIFASICO MARCADE LORENZO	\$	-
566050002	GENERADOR DE FUNCIONES INSTEK	\$	-
566050003	GENERADOR DE FUNCIONES INSTEK	\$	-
566050004	GENERADOR DE FUNCIONES INTEK	\$	-
566050005	GENERADOR DE FUNCIONES INTEK	\$	-
566050006	GENERADOR DE FUNCIONES INTEK	\$	-
566060001	GENERADOR DE FUNCIONES	\$	-
566080001	FUENTE PODER TRIPLE 30VDE, 3AMODELO 1670A DE BK PRECISION	\$	125.64
566080002	FUENTE PODER TRIPLE 30VDE, 3AMODELO 1670A DE BK PRECISION	\$	125.64
566090001	GENERADOR EVANS GAS 5.5 KW 10HP 655MG1000YW	\$	1,584.41
566110001	AMPERIMETRO FLUKE XX2ETM9 GANCHO 400AMP, 600V.	\$	986.00

566120001	FUENTE DE VOLTAJE TRIPLE,DO5 SALIDAS VARIABLES DE 0 A32 VDC,0A3 Y DTRA FIJA DE 5 VDC 3 A.	\$ 3,195.45
566120002	FUENTE DE VOLTAJE TRIPLE,DO5 SALIDAS VARIABLES DE 0 A32 VDC,0A3 Y DTRA FIJA DE 5 VDC 3 A.	\$ 3,195.45
566140001	FUENTE 3 SALIDAS 30V/5A+30V/5A+5V/3A	\$ 2,281.83
566140002	FUENTE 3 SALIDAS 30V/5A+30V/5A+5V/3A	\$ 2,281.83
566140003	FUENTE 3 SALIDAS 30V/5A+30V/5A+5V/3A	\$ 2,281.83
566140004	FUENTE 3 SALIDAS 30V/5A+30V/5A+5V/3A	\$ 2,281.83
566140005	FUENTE 3 SALIDAS 30V/5A+30V/5A+5V/3A	\$ 2,281.83
566140005	TABLERO DE ALUMBRADO DE ILUMINACION	\$ 11,223.73
566150001	GENERADOR DE SEÑALES 5MHZ MFG-8250A	\$ 2,975.06
566150002	GENERADOR DE SEÑALES 5MHZ MFG-8250A	\$ 2,975.06
566150003	GENERADOR DE SEÑALES 5MHZ MFG-8250A	\$ 2,975.06
566150004	GENERADOR DE SEÑALES 5MHZ MFG-8250A	\$ 2,975.06
566150005	DOBLE VOLTIMETRO 250-500V DLO102109T17/2	\$ 13,732.96
566150006	REGULADOR DE TENSION DE EXCITACIÓN DLO2108T01	\$ 13,191.96
566150007	AMPERIMETRO DE LORENZO DE HIERRO MOVIL DLO2109T2A5	\$ 10,653.44
566150008	VOLTIMETRO DE LORENZO DE HIERRO MOVIL (600V) DLO2109T1PV	\$ 7,615.55
566150009	AMPERIMETRO DE LORENZO DE HIERRO MOVIL (100A)	\$ 11,194.44
566150010	AMPERIMETRO DE LORENZO DE HIERRO MOVIL (100A)	\$ 11,194.44
566150011	AMPERIMETRO DE LORENZO DE HIERRO MOVIL DLO2109T5A	\$ 8,031.70
566150012	AMPERIMETRO DE LORENZO DE HIERRO MOVIL DLO2109T5A	\$ 8,031.70
566150013	SET DE CABLES PARA CONEXIÓN DE SISTEMAS COMPLETO DE LOREZO	\$ 9,654.68
566160001	COMPRESOR DE AIRE DE 120 LTS HORIZONTAL	\$ 6,978.48
566160002	TANQUE HIDRONE PREC 44G. DIAF 5/BASE	\$ 4,233.29
566160003	SET DE BARRERAS AUTOMATICAS PARA CONTROL DE ACCESO VEHICULAR	\$ 29,986.00
566160004	HIGH BAY LED LAMPARA HQ POTENCIA 150W LUM HB 150W 6500K	\$ 6,007.26
566160005	HIGH BAY LED LAMPARA HQ POTENCIA 150W LUM HB 150W 6500K	\$ 6,007.26
566160006	HIGH BAY LED LAMPARA HQ POTENCIA 150W LUM HB 150W 6500K	\$ 6,007.26
566160007	HIGH BAY LED LAMPARA HQ POTENCIA 150W LUM HB 150W 6500K	\$ 6,007.26
566160008	HIGH BAY LED LAMPARA HQ POTENCIA 150W LUM HB 150W 6500K	\$ 6,007.26
566160009	HIGH BAY LED LAMPARA HQ POTENCIA 150W LUM HB 150W 6500K	\$ 6,007.26
566160010	HIGH BAY LED LAMPARA HQ POTENCIA 150W LUM HB 150W 6500K	\$ 6,007.26
566160011	HIGH BAY LED LAMPARA HQ POTENCIA 150W LUM HB 150W 6500K	\$ 6,007.26
566160012	HIGH BAY LED LAMPARA HQ POTENCIA 150W LUM HB 150W 6500K	\$ 6,007.26
566160013	HIGH BAY LED LAMPARA HQ POTENCIA 150W LUM HB 150W 6500K	\$ 6,007.26
566160014	LUMNIMARIO URBAN CITY DE PUNTA DE POSTE LED 75W MARCA CONSTRULITA MOD. OU9100-FBNA-7	\$ 10,468.30
566160015	LUMNIMARIO URBAN CITY DE PUNTA DE POSTE LED 75W MARCA CONSTRULITA MOD. OU9100-FBNA-7	\$ 10,468.30
566160016	LUMNIMARIO URBAN CITY DE PUNTA DE POSTE LED 75W MARCA CONSTRULITA MOD. OU9100-FBNA-7	\$ 10,468.30
566160017	LUMNIMARIO URBAN CITY DE PUNTA DE POSTE LED 75W MARCA CONSTRULITA MOD. OU9100-FBNA-7	\$ 10,468.30
566160018	LUMNIMARIO URBAN CITY DE PUNTA DE POSTE LED 75W MARCA CONSTRULITA MOD. OU9100-FBNA-7	\$ 10,468.30
566160019	LUMNIMARIO URBAN CITY DE PUNTA DE POSTE LED 75W MARCA CONSTRULITA MOD. OU9100-FBNA-7	\$ 10,468.30
566160020	LUMNIMARIO URBAN CITY DE PUNTA DE POSTE LED 75W MARCA CONSTRULITA MOD. OU9100-FBNA-7	\$ 10,468.30
566160021	LUMNIMARIO URBAN CITY DE PUNTA DE POSTE LED 75W MARCA CONSTRULITA MOD. OU9100-FBNA-7	\$ 10,468.30
566160022	LUMNIMARIO URBAN CITY DE PUNTA DE POSTE LED 75W MARCA CONSTRULITA MOD. OU9100-FBNA-7	\$ 10,468.30
566160023	LUMNIMARIO URBAN CITY DE PUNTA DE POSTE LED 75W MARCA CONSTRULITA MOD. OU9100-FBNA-7	\$ 10,468.30
566160024	LUMNIMARIO URBAN CITY DE PUNTA DE POSTE LED 75W MARCA CONSTRULITA MOD. OU9100-FBNA-7	\$ 10,468.30
566160025	LUMNIMARIO URBAN CITY DE PUNTA DE POSTE LED 75W MARCA CONSTRULITA MOD. OU9100-FBNA-7	\$ 10,468.30
566160026	LUMNIMARIO URBAN CITY DE PUNTA DE POSTE LED 75W MARCA CONSTRULITA MOD. OU9100-FBNA-7	\$ 10,468.30
566160027	LUMNIMARIO URBAN CITY DE PUNTA DE POSTE LED 75W MARCA CONSTRULITA MOD. OU9100-FBNA-7	\$ 10,468.30
566160028	LUMNIMARIO URBAN CITY DE PUNTA DE POSTE LED 75W MARCA CONSTRULITA MOD. OU9100-FBNA-7	\$ 10,468.30
566160029	LUMNIMARIO SOLALED PLUS DE 150W C/GRIS MARCA SOLA BASIC MOD. CITY-U150G57B1	\$ 8,904.74
566160030	LUMNIMARIO SOLALED PLUS DE 150W C/GRIS MARCA SOLA BASIC MOD. CITY-U150G57B1	\$ 8,904.74
566160031	LUMNIMARIO SOLALED PLUS DE 150W C/GRIS MARCA SOLA BASIC MOD. CITY-U150G57B1	\$ 8,904.74
566160032	LUMNIMARIO SOLALED PLUS DE 150W C/GRIS MARCA SOLA BASIC MOD. CITY-U150G57B1	\$ 8,904.74
566160033	LUMNIMARIO SOLALED PLUS DE 150W C/GRIS MARCA SOLA BASIC MOD. CITY-U150G57B1	\$ 8,904.74
566160034	LUMNIMARIO SOLALED PLUS DE 150W C/GRIS MARCA SOLA BASIC MOD. CITY-U150G57B1	\$ 8,904.74
566160035	LUMNIMARIO SOLALED PLUS DE 150W C/GRIS MARCA SOLA BASIC MOD. CITY-U150G57B1	\$ 8,904.74
566160036	LUMNIMARIO SOLALED PLUS DE 150W C/GRIS MARCA SOLA BASIC MOD. CITY-U150G57B1	\$ 8,904.74
566160037	LUMNIMARIO SOLALED PLUS DE 150W C/GRIS MARCA SOLA BASIC MOD. CITY-U150G57B1	\$ 8,904.74
566160038	LUMNIMARIO SOLALED PLUS DE 150W C/GRIS MARCA SOLA BASIC MOD. CITY-U150G57B1	\$ 8,904.74
566160039	LUMNIMARIO SOLALED PLUS DE 150W C/GRIS MARCA SOLA BASIC MOD. CITY-U150G57B1	\$ 8,904.74
566160040	LUMNIMARIO SOLALED PLUS DE 150W C/GRIS MARCA SOLA BASIC MOD. CITY-U150G57B1	\$ 8,904.74
566160041	LUMNIMARIO SOLALED PLUS DE 150W C/GRIS MARCA SOLA BASIC MOD. CITY-U150G57B1	\$ 8,904.74
566160042	LUMNIMARIO SOLALED PLUS DE 150W C/GRIS MARCA SOLA BASIC MOD. CITY-U150G57B1	\$ 8,904.74
566160043	LUMNIMARIO SOLALED PLUS DE 150W C/GRIS MARCA SOLA BASIC MOD. CITY-U150G57B1	\$ 8,904.74
566160044	LUMNIMARIO SOLALED PLUS DE 150W C/GRIS MARCA SOLA BASIC MOD. CITY-U150G57B1	\$ 8,904.74
566160045	LUMNIMARIO SOLALED PLUS DE 150W C/GRIS MARCA SOLA BASIC MOD. CITY-U150G57B1	\$ 8,904.74

566160046	LUMNIMARIO SOLALED PLUS DE 150W C/GRIS MARCA SOLA BASIC MOD. CITY-U150G57B1	\$	8,904.74
566170001	RS-125 ESPECTRÓMETRO DE RAYOS GAMMA	\$	371,168.45
566180003	INVERSOR DE CORRIENTE	\$	4,088.81
567000001	PATIN HIDRÁULICO ROL-LIFT5,000 PEDAL	\$	-
567000002	ESPECTOFOTOMETRO	\$	-
567010001	CORTADORA DE METALES	\$	-
567020001	CONTROLADOR LOGICO PROGRAMABLE	\$	-
567020002	LABORATORIO DE MANUFACTURAAVANZADA, COMPUTADORAS,BRAZOROBOT HERRAMIENTA DE TORN	\$	-
567020003	LABORATORIO PARTNER PREMIUMNETACAD	\$	-
567050001	MEDIDOR DE FUERZA MECANICAMECHANICAL FORCE GACE	\$	-
567060002	MEDIDOR DE LUZ PARA U5ORUDO CON ESTUCHE LUXOMETRO/DIGITALLIGHT METER	\$	-
567060003	COMPRA DE HERRAMIENTAS PARA LAMAQUINA INSTRON	\$	-
567060004	MAQUINA PULIDORA 20" BAJA VEL.DE 1.5. H.P. MASISA SEMINUEVA	\$	-
567060005	DENSIMETRO DENSITO 30XP,ESTUCHE,ACC LWD26211,LWD16294	\$	-
567060006	DUROMETRO MOD. THT-10 PHASE IITIPO 3R	\$	-
567060007	TORNO DE BANCO 9"X20" JET	\$	-
567060008	TALADRO FRESADOR RF-311MONOFASICO	\$	-
567060009	DENSIMETRO DENSITO 30XP,ESTUCHE,ACC LWD26211,LWD16294	\$	-
567070001	MAQUINA PARA SOLDAR	\$	-
567080001	COMPRA DE LABORATORIOINDUSTRIAL CABINAS DEEXPERIMENTACION	\$	-
567080002	COMPRA DE LAB. DE MAGNETISMO YLAB. DE FISICA. FACT. 4742,5056,5236.	-\$	0.00
567080003	LABORATORIO VOLTAJE ESTATICO,POTENCIAL ELECTRICO 1, 2, 3,	\$	-
567080004	OSCILOCOPIO DIGITAL MARCA TEKTRONIX MODELO TDS 1001B CAPACIDAD 2 CANALES 40MHZ MONOC	\$	463.32
567080005	OSCILOCOPIO DIGITAL MARCA TEKTRONIX MODELO TD5 1001B CAPACIDAD 2 CANALES 40MHZ MONOC	\$	463.32
567090001	MAQUINA SOLDADORA LINCOLN MOD.AC-225 GLM 110-220V	\$	947.95
567100001	OSCILOSCOPIO,DIGITAL STORAGE,40MHZ.	\$	4,107.37
567110001	OSCILOSCOPIO DIGITAL CON PANTALLA DE 8.5" MARCA AGILENT.	\$	4,499.58
567110002	OSCILOSCOPIO DIGITAL CON PANTALLA DE 8.5". MARCA AGILENT.	\$	4,499.58
567120001	OSCILOSCOPIO DIGITAL CONPANTALLA DE 8.5". MARCA AGILENT.	\$	6,029.59
567120002	OSCILOSCOPIO DIGITAL CONPANTALLA DE 8.5". MARCA AGILENT.	\$	6,029.59
567120003	ESMERILADORA DWALT ANG.7 8500RPM D28491.	\$	1,219.76
567120004	MOTOSIERRA GIMEX GAS. 20"IZJTA5A CERO	\$	1,315.35
567120005	EQUIPO DE CORTE Y SOLDAR VICTOR CS350-510.	\$	1,629.75
567130001	PRENSA HIDRAULICA TRUPER C/MAN. 20 TON PREH-20.	\$	3,889.62
567130002	TALADRO DEWALT ROTOMARTILLO 5D5 M/D25213K/QU	\$	2,513.33
567130003	ML 1000 ANALOGICO 120VAC 12 ENT 24VDC,4 ENT ANALOG,8SALIDA5RE,MCA AB 1761L20BWA5A SENS	\$	6,004.49
567130004	LABORATORIO DE CONTROL Y PLC PARA MECATRONICA	\$	1,467,191.27
567130005	LABORATORIO DE AUTOMATIZACIONY ARRANQUE	\$	823,675.58
567130006	LABORATORIO DE ELECTRONEUMATICA Y ELECTROHIDRAULICA	\$	691,378.27
567150001	OSCILOSCOPIO DIGITAL DE ALMACENAMIENTO TEKTRONIX TB51052B C015477	\$	4,733.12
567150002	OSCILOSCOPIO DIGITAL DE ALMACENAMIENTO TEKTRONIX TB51052B C015480	\$	4,733.12
567150003	OSCILOSCOPIO DIGITAL DE ALMACENAMIENTO TEKTRONIX TB51052B C015579	\$	4,733.12
567150004	CAUTIN P/SOLDAR DE ESTACIÓN 60W WELLER	\$	11,504.88
567150005	ESCALERA CUPRUM EXTEN 8.850M 405-32	\$	2,969.70
567150006	BOMBARDTATIVA P/QUIMICD5/SOLVENTES DOGO TULS/JH	\$	1,979.72
567150007	HIDROLAVADORA DOGO TULS/1700W/PG1020	\$	2,962.36
567150008	FLUXOMETROS	\$	2,201.10
567150009	FLUXOMETROS	\$	2,201.10
567150010	FLUXOMETROS	\$	2,201.10
567170002	DESBROZADORA A GASOLINA, 30CC, 17" DE CORTE, CURVA	\$	2,014.05
567170003	DESBROZADORA A GASOLINA, 30CC, 17" DE CORTE, CURVA	\$	2,014.05
567170004	DESBROZADORA DE GASOLINA 33CC	\$	3,316.98
567170005	DESBROZADORA DE GASOLINA 33CC	\$	3,316.98
567170006	DECIBELIMETRO DIG. STEREN	\$	4,013.62
567930001	PRENSA PARA MDNTAJECON CALOR ENCAP5ULADORAPARA USO EN LAB. ELECTROMECC.	\$	-
567930002	ESTROBOSCOPIO TIPO ESTUDIANTILRANGO 300-1500	\$	-
567940001	MAQUINA DE INSTRON	\$	-
567940002	COMPRESOR TANQUE 10.6 PIE53500 LTS. MOTOR 5CFPARA USO EN LAB. ELECTROMECC.	\$	-
567940003	CALORIMETRO DE BOMBADE 110V CON TERMOMETRO DE PRE-CISION PARA LAB. ELECTROMECC.	\$	-
567940004	VISCOSIMETRO DE SAYPARA USO EN LABORATORIO DEELECTROMECCANICA.	\$	-
567940005	CORTADORA DE MUESTRASEQUIPO PARA PRUEBAS METALOGRA-FICAS	\$	-
567940007	BANCO DE FOTOELASTICIDAD	\$	-
567950001	CALORIMETRO PARA GASESPARA USO EN LABORATORIO DEELECTROMECCANICA.	\$	-
567960001	CONTROLADOR LOGICO PROGRAMABLE57 200 STARTER KITPLC SIEMENS	\$	-
567970001	SIMULADOR SISTEMAS ELECTRICOSDE POTENCIA 9 MODULOSINST. EN LAB. ELECTROMECCANICA	\$	-
567970003	EQUIPO PARA EL ESTUDIO DELPANDEO EN COLUMNAS Y PARA ELESTUDID DE TORCION DE BARRAS.	\$	-

567970004	MARCO DIDACTICO TRIDIMENSIONAL PARA EL ESTUDIO DE FUERZAS INST. EN LAB. ELECTROMECHANICA	\$ -
567970006	UNIDAD DE BASE LAB-VOLTCIRCUITOS Y PRINCIPIOS (INTERFASE) INST. LAB. ELECTROMECHANICA	\$ -
567970007	MODULO DIDACTICO DE ELECTRONICA INST. LAB. ELECTROMECHANICA	\$ -
569070001	FUMIGADORA	\$ -
569130002	DESMALZADORA CUERNOS 43CC PRO2H 18PLG DM 18G43	\$ 2,497.51
569130003	DESMALZADORA CUERNOS 43CC PRO2H 18PLG DM 18G43	\$ -
569150001	DESMALZADORA GASOLINA 63CC MANGO TIPO BICI	\$ 2,529.26
569150002	DESMALZADORA GASOLINA 63CC MANGO TIPO BICI	\$ 2,529.26
569150003	DESMALZADORA GASOLINA 63CC MANGO TIPO BICI	\$ 2,529.26
569150004	PODADORA HUSQVARNA MOD. HU725A WDBBC	\$ 6,151.37
569150005	PODADORA HUSQVARNA MOD. HU725A WDBBC	\$ 6,151.37
569150006	PODADORA HUSQVARNA MOD. HU725A WDBBC	\$ 6,151.37
569150007	EVANS TRACTOPODADOR GOLD 42 18.5HP 7V	\$ 22,773.58
541160002	CR-V 2016 4 CILINDROS I-STYLE	\$ 248,104.67
	TOTAL BIENES MUEBLES AL 30 DE JUNIO	\$ 17,051,054.80

"Bajo protesta de decir verdad declaramos que los Estados Financieros y sus Notas son razonablemente correctos y responsabilidad del emisor"

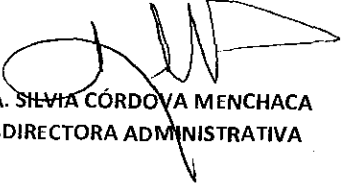

M.A. SILVIA CÓRDOVA MENCHACA
SUBDIRECTORA ADMINISTRATIVA


M.C. ALEJANDRO MERCED VALDÉS AGUIRRE
DIRECTOR GENERAL

Instituto Tecnológico de Estudios Superiores de la Región Carbonífera
Relación de Bienes Inmuebles que componen su patrimonio
Al 30 de Junio de 2018

Código	Descripción del Bien	Valor en libros
581130001	COMPRA DE TERRENO DE ESTACIONAMIENTO	\$ 1,000,000.00
581990001	TERRENO LOC. AL NTE DE AGUJITACOH CON UNA SUPERFICIE DE 7-21-62-62 HECTAREAS	\$ 2,346,500.00
583010001	CASETA DE VIGILANCIA ELABORADA EN CONCRETO EN SU TOTALIDAD FACTURAS: 0007, 0011, 0014.	\$ 60,227.63
583020001	EDIFICIOS UTILIZADOS PARA LAS AREAS DE AULAS, TALLERES, LABORATORIOS OFICINAS Y SANITARIOS	\$ 3,755,431.66
583020002	EDIFICIO UTILIZADO PARA EL LABORATORIO DEL SIM	\$ 59,039.14
583060001	CONSTRUCCION DE INCUBADORA DE NEGOCIOS. FACTURAS: 0708, 0712, 0719, 0721 Y 0726.	\$ 396,324.47
583080001	CONSTRUCCION DE LABORATORIO DE METODOS	\$ 677,601.81
583130001	ESTRUCTURA TECHADA	\$ 1,092,650.00
583130002	EDIFICIOS UTILIZADOS PARA ESTRUCTURA TECHADA COMPLEMENTO	\$ 26,063.60
583140001	REMODELACION SANITARIOS	\$ 1,542,600.00
583150001	PAVIMENTACION CONCRETO ASFALTICO ESTACIONAMIENTO DE DIRECTIVOS	\$ 233,100.65
583150002	PAVIMENTACION CONCRETO HIDRAULICO ESTACIONAMIENTO DE USO GENERAL	\$ 2,088,996.01
583150003	CONSTRUCCION DE SANITARIOS DE DIRECTIVOS	\$ 266,793.11
583160001	SUMINISTRO Y FABRICACION DE CORDONES TIPO PECHO EN ESTACIONAMIENTO DE USO GENERAL	\$ 66,511.43
583160002	ADENDUM INV. REST ITESRC/04/15	\$ 12,079.35
583160003	PROYECTO PARA ARCO DE ACCESO A ESTACIONAMIENTO DEL ITESRC	\$ 214,026.94
583160004	CONTRATO ITESRC C/01-P/2016 ESTIMACION 2	\$ 368,916.65
583160005	CONSTRUCCION DE FORO Y REHABILITACION DE EXPLANADA ITESRC	\$ 363,971.23
583160006	CUBIERTAS EN ESTACIONAMIENTO DE USO GENERAL	\$ 807,614.64
583160007	CUBIERTAS EN ESTACIONAMIENTO DE USO GENERAL	\$ 854,422.18
583170001	CONSTRUCCION DE CAFETERIA ANTICIPO 30%	\$ 664,076.48
583180001	CONSTRUCCION DE CAFETERIA ANTICIPO	\$ 479,421.93
583180002	ANTICIPO CAFETERIA	\$ 277,604.55
583960001	MONUMENTO Y ARREGLO A LOTEUB. EN LOS JARDINES DEL ITESRC FTE A BIB. (CAPSULA DEL TIEMPO)	\$ 2,201.06
TOTAL DE BIENES INMUEBLES		\$ 17,656,174.51

"Bajo protesta de decir verdad declaramos que los Estados Financieros y sus Notas son razonablemente correctos y responsabilidad del emisor"


M.A. SILVIA CÓRDOVA MENCHACA
SUBDIRECTORA ADMINISTRATIVA


M.C. ALEJANDRO MERCED VALDÉS AGUIRRE
DIRECTOR GENERAL



Cuenta

Concepto

Importe


Instrumentos financieros bursátiles

0.00

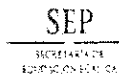
Al 30 de Junio del 2018 el Instituto Tecnológico de Estudios Superiores de la Región Carbonífera; Dr. Rogelio Montemayor Seguy, no cuenta con esquemas bursátiles.

"Bajo protesta de decir verdad declaramos que los Estados Financieros y sus notas, son razonablemente correctos y son responsabilidad del emisor"


M.A. SILVIA CÓRDOVA MENCHACA
SUBDIRECTORA ADMINISTRATIVA


M.C. ALEJANDRO MERCED VALDÉS AGUIRRE
DIRECTOR GENERAL

**INSTITUTO TECNOLÓGICO DE ESTUDIOS SUPERIORES DE LA REGIÓN CARBONÍFERA, DR.
ROGELIO MONTEMAYOR SEGUY**



Gobierno de
Coahuila



**Avance Financiero Segundo trimestre
Ejercicio y Destino del Gasto Federalizados y reintegros
Abril - Junio 2018**

Programa	Destino de los Recursos	Ejercido		Reintegro
		Devengado	Pagado	
Subsidios Federales para Organismos Descentralizados Estatales	Capítulo 1000	4,371,950.30	4,371,950.30	0
	Capítulo 2000	869,482.13	869,482.13	0
	Capítulo 3000	1,442,373.20	1,442,373.20	
	Capítulo 4000	0.00	0.00	
	Capítulo 5000	0.00	0.00	
	Total	6,683,805.63	6,683,805.63	0

"Bajo protesta de decir verdad declaramos que los Estados Financieros y sus notas, son razonablemente correctos y son responsabilidad del emisor"


M.A. SILVIA CÓRDOVA MENCHACA
SUBDIRECTORA ADMINISTRATIVA


M.C. ALEJANDRO MERCED VALDÉS AGUIRRE
DIRECTOR GENERAL



ITESRC

INSTITUTO TECNOLÓGICO DE ESTUDIOS SUPERIORES DE LA REGIÓN CARBONÍFERA

CONCILIACIÓN DE LA CUENTA BANCARIA DE CHEQUES No. 70308-7 QUE NOS LLEVA EL BANCO SCOTIABANK INVERLAT, S.A. POR EL PERIODO COMPRENDIDO DEL 01 AL 30 DE JUNIO DEL 2018.

SALDO SEGÚN NUESTROS LIBROS	\$	301,496.83
Más:		
IMPORTE DE CHEQUES EXPEDIDOS NO COBRADOS		5,737.94
Menos:		
CARGOS NUESTROS NO CORRESPONDIDOS POR EL BANCO		0.00
Menos:		
CARGOS DEL BANCO NO CORRESPONDIDOS POR NOSOTROS		249.00
Más:		
ABONOS DEL BANCO NO CORRESPONDIDOS POR NOSOTROS		0.00
SALDO SEGÚN ESTADO DE CUENTA DEL BANCO	\$	306,985.77


M en C ALEJANDRO MERCED VALDÉS AGUIRRE
R.F.C. VAAA580608N68


C.P. SILVIA CORDOVA MENCHACA
R.F.C. COMS 720619 ESA



ITESRC

INSTITUTO TECNOLÓGICO DE ESTUDIOS SUPERIORES DE LA REGIÓN CARBONÍFERA

CONCILIACIÓN DE LA CUENTA BANCARIA DE CHEQUES No 70335-4 QUE NOS LLEVA EL BANCO SCOTIABANK INVERLAT, S.A. POR EL PERIODO COMPRENDIDO DEL 01 AL 30 DE JUNIO DEL 2018.

SALDO SEGÚN NUESTROS LIBROS \$ 1,457,109.81

Más:

IMPORTE DE CHEQUES EXPEDIDOS NO COBRADOS 867.00

Menos:

CARGOS NUESTROS NO CORRESPONDIDOS POR EL BANCO 0.00

Menos:

CARGOS DEL BANCO NO CORRESPONDIDOS POR NOSOTROS 9,086.97

Más:

ABONOS DEL BANCO NO CORRESPONDIDOS POR NOSOTROS 0.00

SALDO SEGÚN ESTADO DE CUENTA DEL BANCO \$ 1,448,889.84

M en C **ALEJANDRO MERCED VALDES AGUIRRE**
R.F.C. VAAA580608N68

C.P. **SILVIA CORDOVA MENCHACA**
R.F.C. COMS 720619 ESA



ITESRC


INSTITUTO TECNOLÓGICO DE ESTUDIOS SUPERIORES DE LA REGIÓN CARBONÍFERA

CONCILIACIÓN DE LA CUENTA BANCARIA DE CHEQUES No. 70311-7 QUE NOS LLEVA EL BANCO SCOTIABANK INVERLAT, S.A. POR EL PERIODO COMPRENDIDO DEL 01 AL 30 DE JUNIO DEL 2018.

SALDO SEGÚN NUESTROS LIBROS	\$ 1,320,806.00
Más:	
IMPORTE DE CHEQUES EXPEDIDOS NO COBRADOS	9,086.97
Menos:	
CARGOS NUESTROS NO CORRESPONDIDOS POR EL BANCO	0.00
Menos:	
CARGOS DEL BANCO NO CORRESPONDIDOS POR NOSOTROS	0.00
Más:	
ABONOS DEL BANCO NO CORRESPONDIDOS POR NOSOTROS	0.00
SALDO SEGÚN ESTADO DE CUENTA DEL BANCO	\$ 1,329,892.97



M en C ALEJANDRO MERCED VALDES AGUIRRE
R.F.C. VAAA580608N68



C.P. SILVIA CORDOVA MENCHACA
R.F.C. COMS 720619 ESA


ITESRC




INSTITUTO TECNOLÓGICO DE ESTUDIOS SUPERIORES DE LA REGIÓN CARBONÍFERA

CONCILIACIÓN DE LA CUENTA BANCARIA DE CHEQUES No. 1901550438 QUE NOS LLEVA EL BANCO SCOTIABANK INVERLAT, S.A., POR EL PERIODO COMPRENDIDO DEL 01 AL 30 DE JUNIO DEL 2018.

SALDO SEGÚN NUESTROS LIBROS	\$	998,557.42
Más:		
IMPORTE DE CHEQUES EXPEDIDOS NO COBRADOS		0.00
Menos:		
CARGOS NUESTROS NO CORRESPONDIDOS POR EL BANCO		0.00
Menos:		
CARGOS DEL BANCO NO CORRESPONDIDOS POR NOSOTROS		0.00
Más:		
ABONOS DEL BANCO NO CORRESPONDIDOS POR NOSOTROS		0.00
SALDO SEGÚN ESTADO DE CUENTA DEL BANCO	\$	998,557.42



M en C **ALEJANDRO MERCED VALDES AGUIRRE**
R.F.C. VAAA580608N68



C.P. **SILVIA CORDOVA MENCHACA**
R.F.C. COMS 720619 ESA


ITESRC




INSTITUTO TECNOLÓGICO DE ESTUDIOS SUPERIORES DE LA REGIÓN CARBONÍFERA

CONCILIACIÓN DE LA CUENTA BANCARIA DE CHEQUES No. 19001561391 QUE NOS LLEVA EL BANCO SCOTIABANK INVERLAT, S.A., POR EL PERIODO COMPRENDIDO DEL 01 AL 30 DE JUNIO DEL 2018.

SALDO SEGÚN NUESTROS LIBROS	\$ 402,000.40
Más:	
IMPORTE DE CHEQUES EXPEDIDOS NO COBRADOS	0.00
Menos:	
CARGOS NUESTROS NO CORRESPONDIDOS POR EL BANCO	0.00
Menos:	
CARGOS DEL BANCO NO CORRESPONDIDOS POR NOSOTROS	0.00
Más:	
ABONOS DEL BANCO NO CORRESPONDIDOS POR NOSOTROS	0.00
SALDO SEGÚN ESTADO DE CUENTA DEL BANCO	\$ 402,000.40



M en C ALEJANDRO MERCED VALDES AGUIRRE
R.F.C. VAAA580608N68



C.P. SILVIA CORDOVA MENCHACA
R.F.C. COMS 720619 ESA

ITESRC



INSTITUTO TECNOLÓGICO DE ESTUDIOS SUPERIORES DE LA REGIÓN CARBONÍFERA

CONCILIACIÓN DE LA CUENTA BANCARIA DE CHEQUES No. 70033213725 QUE NOS LLEVA EL BANCO BANAMEX, S.A., POR EL PERIODO COMPRENDIDO DEL 01 AL 30 DE JUNIO DEL 2018.

SALDO SEGÚN NUESTROS LIBROS	88.01
Más:	
IMPORTE DE CHEQUES EXPEDIDOS NO COBRADOS	0.00
Menos:	
CARGOS NUESTROS NO CORRESPONDIDOS POR EL BANCO	0.00
Menos:	
CARGOS DEL BANCO NO CORRESPONDIDOS POR NOSOTROS	0.00
Más:	
ABONOS DEL BANCO NO CORRESPONDIDOS POR NOSOTROS	0.00
SALDO SEGÚN ESTADO DE CUENTA DEL BANCO	88.01


M en C ALEJANDRO MERCED VALDES AGUIRRE
R.F.C. VAAA580608N68


C.P. SILVIA CORDOVA MENCHACA
R.F.C. COMS 720619 ESA

ITESRC



INSTITUTO TECNOLÓGICO DE ESTUDIOS SUPERIORES DE LA REGIÓN CARBONÍFERA

CONCILIACIÓN DE LA CUENTA BANCARIA DE CHEQUES No. 19001570188 QUE NOS LLEVA EL BANCO SCOTIABANK INVERLAT, S.A., POR EL PERIODO COMPRENDIDO DEL 01 AL 30 DE JUNIO DEL 2018.

SALDO SEGÚN NUESTROS LIBROS	\$	138,557.54
Más:		
IMPORTE DE CHEQUES EXPEDIDOS NO COBRADOS		0.00
Menos:		
CARGOS NUESTROS NO CORRESPONDIDOS POR EL BANCO		0.00
Menos:		
CARGOS DEL BANCO NO CORRESPONDIDOS POR NOSOTROS		0.00
Más:		
ABONOS DEL BANCO NO CORRESPONDIDOS POR NOSOTROS		0.00
SALDO SEGÚN ESTADO DE CUENTA DEL BANCO	\$	138,557.54

M en C **ALEJANDRO MERCED VALDES AGUIRRE**
R.F.C. VAAA580608N68

C.P. **SILVIA CORDOVA MENCHACA**
R.F.C. COMS 720619 ESA



ITESRC

INSTITUTO TECNOLÓGICO DE ESTUDIOS SUPERIORES DE LA REGIÓN CARBONÍFERA

CONCILIACIÓN DE LA CUENTA BANCARIA DE CHEQUES No. 76179729 QUE NOS LLEVA EL BANCO SCOTIABANK INVERLAT, S.A., POR EL PERIODO COMPRENDIDO DEL 01 AL 30 DE JUNIO DEL 2018.

SALDO SEGÚN NUESTROS LIBROS	\$ 2,155,087.15
Más:	
IMPORTE DE CHEQUES EXPEDIDOS NO COBRADOS	0.00
Menos:	
CARGOS NUESTROS NO CORRESPONDIDOS POR EL BANCO	0.00
Menos:	
CARGOS DEL BANCO NO CORRESPONDIDOS POR NOSOTROS	0.00
Más:	
ABONOS DEL BANCO NO CORRESPONDIDOS POR NOSOTROS	0.00
SALDO SEGÚN ESTADO DE CUENTA DEL BANCO	\$ 2,155,087.15

M en C ALEJANDRO MERCED VALDES AGUIRRE
R.F.C. VAAA580608N68

C.P. SILVIA CORDOVA MENCHACA
R.F.C. COMS 720619 ESA

ACUSE DE CUMPLIMIENTO EN EL
REGISTRO DE CFDI

RFC: ITE911123TZA

Periodo: Abril - Junio 2018

Entidad: INSTITUTO TECNOLÓGICO DE ESTUDIOS SUPERIORES DE LA REGIÓN CARBONÍFERA

Fecha de último CFDI
registrado: 16/07/2018

Folio: 20180000000153

En cumplimiento a lo dispuesto por las Reglas de presentación y contenido del informe de avance de gestión financiera correspondiente al periodo señalado en el presente documento, esta Auditoría Superior tiene por recibida la información correspondiente a los archivos electrónicos de los Comprobantes Fiscales Digitales por Internet (CFDI), proporcionados a través de la presente herramienta.

No obstante, el presente acuse no avala la veracidad de la información contenida en los CFDI registrados, así como las operaciones en ellos consignadas.

Generado por:
Gisela de León Salinas

Expedido por:
Portal para el Registro de CFDI de la ASEC

Documento procesado el día 16/07/2018



Instituto Tecnológico de Estudios Superiores de la Región Carbonífera (a)
 Estado de Situación Financiera Detallado - LDF
 Al 31 de diciembre de 2017 y al 30 de Junio de 2018 (b)
 (PEBOS)

Concepto (c)	2018 (d)	31 de diciembre de 2017 (e)	Concepto (c)	2018 (d)	31 de diciembre de 2017 (e)
ACTIVO			PASIVO		
Activo Circulante			Activo Circulante		
c Efectivo y Equivalentes (a=e1+e2+e3+e4+e5+e6+e7)	6,773,703	5,400,284	a. Cuentas por Pagar a Corto Plazo (a1+a2+a3+a4+a5+a6+a7+a8+a9)	2,399,207	3,340,077
a1 Efectivo	0	0	a1 Servicios Personales por Pagar a Corto Plazo	1,102,362	1,107,370
a2 Bancos/Tesorería	4,618,616	5,398,750	a2 Proveedores por Pagar a Corto Plazo	121,946	451,356
a3 Bancos/Depositos y Otras	0	0	a3 Contratos por Obras Públicas por Pagar a Corto Plazo	0	0
a4 Inversiones Temporales (Hasta 3 meses)	2,155,087	1,513	a4 Participaciones y Aportaciones por Pagar a Corto Plazo	0	0
a5 Fondos con Afectación Específica	0	0	a5 Transferencias Otorgadas por Pagar a Corto Plazo	0	0
a6 Depósitos de Fondos en Garantía y/o Administración	0	0	a6 Intereses, Comisiones y Otros Gastos de la Deuda Pública por Pagar a Corto Plazo	1,174,899	1,731,350
a7 Otros Efectivos y Equivalentes	0	0	a7 Relaciones y Contribuciones por Pagar a Corto Plazo	0	0
b Derechos a Recibir Efectivo o Equivalentes (b=b1+b2+b3+b4+b5+b6+b7)	338,565	247,879	a8 Devoluciones de la Ley de Ingresos por Pagar a Corto Plazo	0	0
b1 Inversiones Financieras de Corto Plazo	0	0	a9 Otras Cuentas por Pagar a Corto Plazo	0	0
b2 Cuentas por Cobrar a Corto Plazo	0	0	b. Documentos por Pagar a Corto Plazo (b=b1+b2+b3)	0	0
b3 Deudores Diversos por Cobrar a Corto Plazo	7,737	15,529	b1 Documentos Comerciales por Pagar a Corto Plazo	0	0
b4 Ingresos por Recaudación a Corto Plazo	114,250	231,550	b2 Documentos sin Contratos por Obras Públicas por Pagar a Corto Plazo	0	0
b5 Deudores por Anticipo de la Tesorería a Corto Plazo	4,000	0	b3 Otros Documentos por Pagar a Corto Plazo	0	0
b6 Prestamos Otorgados a Corto Plazo	212,678	0	c. Porción a Corto Plazo de la Deuda Pública a Largo Plazo (c=c1+c2)	0	0
b7 Otros Derechos a Recibir Efectivo o Equivalentes a Corto Plazo	0	0	c1 Porción a Corto Plazo de la Deuda Pública	0	0
c. Derechos a Recibir Bienes o Servicios (c=c1+c2+c3+c4+c5)	37,550	5,450	c2 Porción a Corto Plazo de Arrendamiento Financiero	0	0
c1 Anticipo a Proveedores por Adquisición de Bienes y Prestación de Servicios a Corto Plazo	37,550	5,450	d. Títulos y Valores a Corto Plazo	0	0
c2 Anticipo a Proveedores por Adquisición de Bienes Inmuebles y Muebles a Corto Plazo	0	0	e. Pasivos Diferidos a Corto Plazo (e=e1+e2+e3)	0	0
c3 Anticipo a Proveedores por Adquisición de Bienes Intangibles a Corto Plazo	0	0	e1 Ingresos Cobrados por Adelantado a Corto Plazo	0	0
c4 Anticipo a Contratistas por Obras Públicas a Corto Plazo	0	0	e2 Intereses Cobrados por Adelantado a Corto Plazo	0	0
c5 Otros Derechos a Recibir Bienes o Servicios a Corto Plazo	0	0	e3 Otros Pasivos Diferidos a Corto Plazo	0	0
d. Inventarios (d=d1+d2+d3+d4+d5)	0	0	f. Fondos y Bienes de Terceros en Garantía y/o Administración a Corto Plazo (f=f1+f2+f3+f4+f5+f6)	872,141	0
d1 Inventario de Mercancías para Venta	0	0	f1 Fondos en Garantía a Corto Plazo	0	0
d2 Inventario de Mercancías Terminadas	0	0	f2 Fondos en Administración a Corto Plazo	872,141	0
d3 Inventario de Mercancías en Proceso de Elaboración	0	0	f3 Fondos Contingentes a Corto Plazo	0	0
d4 Inventario de Materias Primas, Materiales y Suministros para Producción	0	0	f4 Fondos de Fideicomisos, Mandatos y Contratos Anticipos a Corto Plazo	0	0
d5 Bienes en Tránsito	0	0	f5 Otros Fondos de Terceros en Garantía y/o Administración a Corto Plazo	0	0
e. Atenciones	0	0	f6 Valores y Bienes en Garantía a Corto Plazo	0	0
f. Estimación por Pérdida o Detenore de Activos Circulantes (f=f1+f2)	0	0	g. Provisiones a Corto Plazo (g=g1+g2+g3)	5,046,524	3,546,524
f1 Estimación por Pérdida o Detenore de Activos Circulantes por Derechos a Recibir Efectivo o Equivalentes	0	0	g1 Provisión para Demandas y Juicios a Corto Plazo	0	0
f2 Estimación por Detenore de Inventarios	0	0	g2 Provisión para Contingencias a Corto Plazo	0	0
g. Otros Activos Circulantes (g=g1+g2+g3+g4)	0	0	g3 Otras Provisiones a Corto Plazo	5,046,524	3,546,524
g1 Valores en Garantía	0	0	h. Otros Pasivos a Corto Plazo (h=h1+h2+h3)	0	0
g2 Bienes en Garantía (incluye deudores de fondos)	0	0	h1 Ingresos por Clasificar	0	0
g3 Bienes Detenidos de Embargos, Decomisos, Aseguramientos y Dación en Pago	0	0	h2 Recaudación por Participar	0	0
g4 Adquisición con Fondos de Terceros	0	0	h3 Otros Pasivos Circulantes	0	0
IA. Total de Activos Circulantes (IA = a + b + c + d + e + f + g)	7,140,918	5,652,792	IA. Total de Pasivos Circulantes (IA = a + b + c + d + e + f + g + h)	8,317,872	6,886,601
Activo No Circulante			Activo No Circulante		
b. Inversiones Financieras a Largo Plazo	0	0	e. Cuentas por Pagar a Largo Plazo	0	0
b. Derechos a Recibir Efectivo o Equivalentes a Largo Plazo	0	0	f. Documentos por Pagar a Largo Plazo	0	0
c. Bienes Inmuebles, Infraestructura y Construcciones en Proceso	23,470,478	22,708,895	g. Deuda Pública a Largo Plazo	0	0
d. Bienes Muebles	42,904,009	41,156,588	h. Pasivos Diferidos a Largo Plazo	0	0
e. Activos Intangibles	0	0	i. Fondos y Bienes de Terceros en Garantía y/o Administración a Largo Plazo	0	0
f. Depreciación, Detenore y Amortización Acumulada de Bienes	-31,367,256	-28,478,471	j. Provisiones a Largo Plazo	0	0
g. Activos Diferidos	0	0	IB. Total de Pasivos No Circulantes (IB = a + b + c + d + e + f)	0	0
h. Estimación por Pérdida o Detenore de Activos no Circulantes	0	0	II. Total del Pasivo (II = IA + IB)	8,317,872	6,886,601
i. Otros Activos no Circulantes	0	0	HACIENDA PÚBLICA/PATRIMONIO		
IB. Total de Activos No Circulantes (IB = a + b + c + d + e + f + g + h + i)	34,787,229	35,386,623	III. Total Hacienda Pública/Patrimonio (III = IIIA + IIIB + IIIC)	33,539,275	34,153,015
I. Total del Activo (I = IA + IB)	41,857,147	41,039,615	IV. Total del Pasivo y Hacienda Pública/Patrimonio (IV = II + III)	41,857,147	41,039,615

*Bajo protesta de decir verdad declaramos que los Estados Financieros y sus Notas son razonablemente correctos y responsabilidad del emisor.

Silvia de León Salinas
 C.P. GISELA DE LEÓN SALINAS
 JEFA DE DEPTO. DE RECURSOS FINANCIEROS

M.A. Silvia Córdoba Menchaca
 M.A. SILVIA CORDOYA MENCHACA
 SUBDIRECTORA ADMINISTRATIVA

M.C. Alejandro Barreda Valdes Aguirre
 M.C. ALEJANDRO BARREDA VALDES AGUIRRE
 DIRECTOR GENERAL

Instituto Tecnológico de Estudios Superiores de la Región Carbonífera (a)							
Informe Analítico de la Deuda Pública y Otros Pasivos - LDF							
Del 1 de Enero al 30 de Junio de 2018 (b)							
(PESOS)							
Denominación de la Deuda Pública y Otros Pasivos (c)	Saldo al 31 de diciembre de 2017 (d)	Disposiciones del Periodo (e)	Amortizaciones del Periodo (f)	Revaluaciones, Reclasificaciones y Otros Ajustes (g)	Saldo Final del Periodo (h=d+e-f+g)	Pago de Intereses del Periodo (i)	Pago de Comisiones y demás costos asociados durante el Periodo (j)
1. Deuda Pública (1=A+B)	0.00	0.00	0.00	0.00	0.00	0.00	0.00
A. Corto Plazo (A=a1+a2+a3)	0.00	0.00	0.00	0.00	0.00	0.00	0.00
a1) Instituciones de Crédito	0.00	0.00	0.00	0.00	0.00	0.00	0.00
a2) Títulos y Valores	0.00	0.00	0.00	0.00	0.00	0.00	0.00
a3) Arrendamientos Financieros	0.00	0.00	0.00	0.00	0.00	0.00	0.00
B. Largo Plazo (B=b1+b2+b3)	0.00	0.00	0.00	0.00	0.00	0.00	0.00
b1) Instituciones de Crédito	0.00	0.00	0.00	0.00	0.00	0.00	0.00
b2) Títulos y Valores	0.00	0.00	0.00	0.00	0.00	0.00	0.00
b3) Arrendamientos Financieros	0.00	0.00	0.00	0.00	0.00	0.00	0.00
2. Otros Pasivos	6,886,600.59	0.00	0.00	0.00	8,317,872.07	0.00	0.00
3. Total de la Deuda Pública y Otros Pasivos	6,886,600.59	0.00	0.00	0.00	8,317,872.07	0.00	0.00
4. Deuda Contingente 1 (informativo)	0.00	0.00	0.00	0.00	0.00	0.00	0.00
A. Deuda Contingente 1	0.00	0.00	0.00	0.00	0.00	0.00	0.00
B. Deuda Contingente 2	0.00	0.00	0.00	0.00	0.00	0.00	0.00
C. Deuda Contingente XX	0.00	0.00	0.00	0.00	0.00	0.00	0.00
5. Valor de Instrumentos Bono Cupón Cero 2 (informativo)	0.00	0.00	0.00	0.00	0.00	0.00	0.00
A. Instrumento Bono Cupón Cero 1	0.00	0.00	0.00	0.00	0.00	0.00	0.00
B. Instrumento Bono Cupón Cero 2	0.00	0.00	0.00	0.00	0.00	0.00	0.00
C. Instrumento Bono Cupón Cero XX	0.00	0.00	0.00	0.00	0.00	0.00	0.00


1. Se refiere a cualquier financiamiento sin fuente o garantía de pago definida, que sea asumida de manera solidaria o subsidiaria por las Entidades Federativas con sus Municipios, organismos descentralizados y empresas de participación estatal mayoritaria y fideicomisos, locales o municipales, y por los Municipios con sus respectivos organismos descentralizados y empresas de participación municipal mayoritaria.


2. Se refiere al usor del Bono Cupón Cero que respalda el pago de los créditos asociados al mismo (Activo).

Obligaciones a Corto Plazo (k)	Monto Contratado (l)	Plazo Pactado (m)	Tasa de Interés (n)	Comisiones y Costos Relacionados (o)	Tasa Efectiva (p)
6. Obligaciones a Corto Plazo (informativo)	0	0	0	0	0
A. Crédito 1					
B. Crédito 2					
C. Crédito XX					

"Bajo protesta de decir verdad declaramos que los Estados Financieros y sus Notas son razonablemente correctos y responsabilidad del emisor"


C.P. GISELA DE LEÓN SALINAS
JEFA DE DEPTO. DE RECURSOS FINANCIEROS


M.A. SILVIA CÓRDOBA MENCHACA
SUBDIRECTORA ADMINISTRATIVA


M.C. ALEJANDRO MERCED VALDES AGUIRRE
DIRECTOR GENERAL

Instituto Tecnológico de Estudios Superiores de la Región Carbonífera (a)

Informe Analítico de Obligaciones Diferentes de Financiamientos - LDF

Del 1 de Enero al 30 de Junio del 2018 (b)

(PESOS)

Denominación de las Obligaciones Diferentes de Financiamiento	Fecha del Contrato	Fecha de inicio de operación del proyecto	Fecha de vencimiento	Monto de la inversión pactado	Plazo pactado	Monto promedio mensual del pago de la contraprestación	Monto promedio mensual del pago de la contraprestación correspondiente al pago de inversión	Monto pagado de la inversión al XX de XXXX de 20XX	Monto pagado de la inversión actualizado al XX de XXXX de 20XX	Saldo pendiente por pagar de la inversión al XX de XXXX de 20XX
(c)	(d)	(e)	(f)	(g)	(h)	(i)	(j)	(k)	(l)	(m = g - l)
A. Asociaciones Público Privadas (APP's) (A=a+b+c+d)	0	0	0	0	0	0	0	0	0	0
a) APP 1										
b) APP 2										
c) APP 3										
d) APP XX										
B. Otros Instrumentes (B=a+b+c+d)	0	0	0	0	0	0	0	0	0	0
a) Otro Instrumente 1										
b) Otro Instrumente 2										
c) Otro Instrumente 3										
d) Otro Instrumente XX										
C. Total de Obligaciones Diferentes de Financiamiento (C=A+B)	0	0	0	0	0	0	0	0	0	0

"Bajo protesta de decir verdad declaramos que los Estados Financieros y sus Notas son razonablemente correctos y responsabilidad del emisor"

Gisela de León Salinas
C.P. GISELA DE LEÓN SALINAS
JEFA DEPTO. RECURSOS FINANCIEROS

M.A. Silvia Córdoba Benchaca
M.A. SILVIA CORDOBA BENCHACA
SUBDIRECTORA ADMINISTRATIVA

M.C. Alejandro Merceo Valdés Aguirre
M.C. ALEJANDRO MERCEO VALDÉS AGUIRRE
DIRECTOR GENERAL

Instituto Tecnológico de Estudios Superiores de la Región Carbonífera (a)
Balance Presupuestario - LDF
Del 1 de Enero al 30 de Junio de 2018 (b)
(PESOS)

Concepto (c)	Estimado/ Aprobado (d)	Devengado	Recaudado/ Pagado
A. Ingresos Totales (A = A1+A2+A3)	82,700,078	36,524,370	36,524,370
A1. Ingresos de Libre Disposición	82,700,078	36,524,370	36,524,370
A2. Transferencias Federales Etiquetadas			
A3. Financiamiento Neto	0	0	0
B. Egresos Presupuestarios¹ (B = B1+B2)	84,612,872	35,393,845	34,169,537
B1. Gasto No Etiquetado (sin incluir Amortización de la Deuda Pública)	13,098,047	2,537,419	2,477,360
B2. Gasto Etiquetado (sin incluir Amortización de la Deuda Pública)	71,514,826	32,856,426	31,692,177
C. Remanentes del Ejercicio Anterior (C = C1 + C2)		0	0
C1. Remanentes de Ingresos de Libre Disposición aplicados en el periodo			
C2. Remanentes de Transferencias Federales Etiquetadas aplicados en el periodo			
I. Balance Presupuestario (I = A - B + C)	-1,912,794	1,130,526	2,354,834
II. Balance Presupuestario sin Financiamiento Neto (II = I - A3)	-1,912,794	1,130,526	2,354,834
III. Balance Presupuestario sin Financiamiento Neto y sin Remanentes del Ejercicio Anterior (III = II - C)	-1,912,794	1,130,526	2,354,834

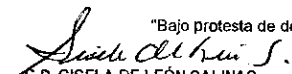
Concepto	Aprobado	Devengado	Pagado
E. Intereses, Comisiones y Gastos de la Deuda (E = E1+E2)	0	0	0
E1. Intereses, Comisiones y Gastos de la Deuda con Gasto No Etiquetado			
E2. Intereses, Comisiones y Gastos de la Deuda con Gasto Etiquetado			
IV. Balance Primario (IV = III - E)	-1,912,794	1,130,526	2,354,834

Concepto	Estimado/ Aprobado	Devengado	Recaudado/ Pagado
F. Financiamiento (F = F1 + F2)	0	0	0
F1. Financiamiento con Fuente de Pago de Ingresos de Libre Disposición			
F2. Financiamiento con Fuente de Pago de Transferencias Federales Etiquetadas			
G. Amortización de la Deuda (G = G1 + G2)	0	0	0
G1. Amortización de la Deuda Pública con Gasto No Etiquetado			
G2. Amortización de la Deuda Pública con Gasto Etiquetado			
A3. Financiamiento Neto (A3 = F - G)	0	0	0

Concepto	Estimado/ Aprobado	Devengado	Recaudado/ Pagado
A1. Ingresos de Libre Disposición	82,700,078	36,524,370	36,524,370
A3.1 Financiamiento Neto con Fuente de Pago de Ingresos de Libre Disposición (A3.1 = F1 - G1)	0	0	0
F1. Financiamiento con Fuente de Pago de Ingresos de Libre Disposición	0	0	0
G1. Amortización de la Deuda Pública con Gasto No Etiquetado	0	0	0
B1. Gasto No Etiquetado (sin incluir Amortización de la Deuda Pública)	13,098,047	2,537,419	2,477,360
C1. Remanentes de Ingresos de Libre Disposición aplicados en el periodo		0	0
V. Balance Presupuestario de Recursos Disponibles (V = A1 + A3.1 - B1 + C1)	69,602,031	33,986,952	34,047,011
VI. Balance Presupuestario de Recursos Disponibles sin Financiamiento Neto (VI = V - A3.1)	69,602,031	33,986,952	34,047,011

Concepto	Estimado/ Aprobado	Devengado	Recaudado/ Pagado
A2. Transferencias Federales Etiquetadas	0	0	0
A3.2 Financiamiento Neto con Fuente de Pago de Transferencias Federales Etiquetadas (A3.2 = F2 - G2)	0	0	0
F2. Financiamiento con Fuente de Pago de Transferencias Federales Etiquetadas	0	0	0
G2. Amortización de la Deuda Pública con Gasto Etiquetado	0	0	0
B2. Gasto Etiquetado (sin incluir Amortización de la Deuda Pública)	71,514,826	32,856,426	31,692,177
C2. Remanentes de Transferencias Federales Etiquetadas aplicados en el periodo		0	0
VII. Balance Presupuestario de Recursos Etiquetados (VII = A2 + A3.2 - B2 + C2)	-71,514,826	-32,856,426	-31,692,177
VIII. Balance Presupuestario de Recursos Etiquetados sin Financiamiento Neto (VIII = VII - A3.2)	-71,514,826	-32,856,426	-31,692,177

"Bajo protesta de decir verdad declaramos que los Estados Financieros y sus Notas son razonablemente correctos y responsabilidad del emisor"


G.P. GISELA DE LEÓN SALINAS

JEFA DE DEPTO. DE RECURSOS FINANCIEROS


M.A. SILVIA CORDOVA MENCHACA
SUBDIRECTORA ADMINISTRATIVA


M.C. ALEJANDRO MERCED VALDÉS AGUIRRE
DIRECTOR GENERAL

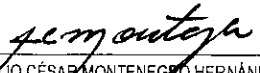
Instituto Tecnológica de Estudios Superiores de la Región Carbonífera (a)
Estado Analítico de Ingresos Detallado - LDF
Del 1 de Enero al 30 de junio de 2010 (b)
(PESOS)


Concepto (c)	Ingreso					Diferencia (e)
	Estimado (d)	Ampliaciones/ (Reducciones)	Modificado	Devengado	Recaudado	
Ingresos de Libre Disposición						
A. Impuestos	0	0	0	0	0	0
B. Cuotas y Aportaciones de Seguridad Social	0	0	0	0	0	0
C. Contribuciones de Mejoras	0	0	0	0	0	0
D. Derechos	0	4,000	4,000	4,000	4,000	4,000
E. Productos	61,067	53,583	114,650	59,649	59,649	-1,418
F. Aprovechamientos	1,105,000	97,921	1,202,921	546,679	546,679	-558,321
G. Ingresos por Ventas de Bienes y Servicios	12,825,980	-613,644	12,212,336	5,269,632	5,269,632	-7,556,348
H. Participaciones (H=h1+h2+h3+h4+h5+h6+h7+h8+h9+h10+h11)	0	0	0	0	0	0
h1) Fondo General de Participaciones	0	0	0	0	0	0
h2) Fondo de Fomento Municipal	0	0	0	0	0	0
h3) Fondo de Fiscalización y Recaudación	0	0	0	0	0	0
h4) Fondo de Compensación	0	0	0	0	0	0
h5) Fondo de Extracción de Hidrocarburos	0	0	0	0	0	0
h6) Impuesto Especial Sobre Producción y Servicios	0	0	0	0	0	0
h7) 0.136% de la Recaudación Federal Participable	0	0	0	0	0	0
h8) 3.17% Sobre Extracción de Petróleo	0	0	0	0	0	0
h9) Gasolinas y Diésel	0	0	0	0	0	0
h10) Fondo del Impuesto Sobre la Renta	0	0	0	0	0	0
h11) Fondo de Estabilización de los Ingresos de las Entidades Federativas	0	0	0	0	0	0
I. Incentivos Derivados de la Colaboración Fiscal (I=i1+i2+i3+i4+i5)	0	0	0	0	0	0
i1) Tenencia o Uso de Vehículos	0	0	0	0	0	0
i2) Fondo de Compensación ISAN	0	0	0	0	0	0
i3) Impuesto Sobre Automóviles Nuevos	0	0	0	0	0	0
i4) Fondo de Compensación de Repecos-Intermedios	0	0	0	0	0	0
i5) Otros Incentivos Económicos	0	0	0	0	0	0
J. Transferencias	0	0	0	0	0	0
K. Convenios	0	0	0	0	0	0
k1) Otros Convenios y Subsidios	0	0	0	0	0	0
L. Otros Ingresos de Libre Disposición (L=l1+l2)	0	0	0	0	0	0
l1) Participaciones en Ingresos Locales	0	0	0	0	0	0
l2) Dtos Ingresos de Libre Disposición	0	0	0	0	0	0
I. Total de Ingresos de Libre Disposición (I=A+B+C+D+E+F+G+H+I+J+K+L)	13,992,047	-458,140	13,533,907	5,879,960	5,879,960	-8,112,087
Ingresos Excedentes de Ingresos de Libre Disposición						
Transferencias Federales Etiquetadas						
A. Aportaciones (A=a1+a2+a3+a4+a5+a6+a7+a8)	68,708,031	458,140	69,166,171	30,644,411	30,644,411	-38,063,621
a1) Fondo de Aportaciones para la Nómina Educativa y Gasto Operativo	68,708,031	458,140	69,166,171	30,644,411	30,644,411	-38,063,621
a2) Fondo de Aportaciones para los Servicios de Salud	0	0	0	0	0	0
a3) Fondo de Aportaciones para la Infraestructura Social	0	0	0	0	0	0
a4) Fondo de Aportaciones para el Fortalecimiento de los Municipios y de las Demarcaciones Territoriales del Distrito Federal	0	0	0	0	0	0
a5) Fondo de Aportaciones Múltiples	0	0	0	0	0	0
a6) Fondo de Aportaciones para la Educación Tecnológica y de Adultos	0	0	0	0	0	0
a7) Fondo de Aportaciones para la Seguridad Pública de los Estados y del Distrito Federal	0	0	0	0	0	0
a8) Fondo de Aportaciones para el Fortalecimiento de las Entidades Federativas	0	0	0	0	0	0
B. Convenios (B=b1+b2+b3+b4)	0	0	0	0	0	0
b1) Convenios de Protección Social en Salud	0	0	0	0	0	0
b2) Convenios de Descentralización	0	0	0	0	0	0
b3) Convenios de Reasignación	0	0	0	0	0	0
b4) Otros Convenios y Subsidios	0	0	0	0	0	0
C. Fondos Distintos de Aportaciones (C=c1+c2)	0	0	0	0	0	0
c1) Fondo para Entidades Federativas y Municipios Productores de Hidrocarburos	0	0	0	0	0	0
c2) Fondo Minero	0	0	0	0	0	0
D. Transferencias, Subsidios y Subvenciones, y Pensiones y Jubilaciones	0	0	0	0	0	0
E. Otras Transferencias Federales Etiquetadas	0	0	0	0	0	0


Instituto Tecnológico de Estudios Superiores de la Región Carbonífera (a)
 Estado Analítico de Ingresos Detallado - LDF
 Del 1 de Enero al 30 de Junio de 2018 (b)
 (PESOS)

Concepto (c)	Ingreso					Diferencia (e)
	Estimado (d)	Ampliaciones/ (Reducciones)	Modificado	Devengado	Recaudado	
II. Total de Transferencias Federales Etiquetadas (II = A + B + C + D + E)	68,708,031	458,140	69,166,171	30,644,411	30,644,411	-38,063,621
III. Ingresos Derivados de Financiamientos (III = A)	0	0	0	0	0	0
A. Ingresos Derivados de Financiamientos	0	0	0	0	0	0
IV. Total de Ingresos (IV = I + II + III)	82,700,078	0	82,700,078	36,524,370	36,524,370	-46,175,708
Datos Informativos						
1. Ingresos Derivados de Financiamientos con Fuente de Pago de Ingresos de Libre Disposición	0	0	0	0	0	0
2. Ingresos Derivados de Financiamientos con Fuente de Pago de Transferencias Federales Etiquetadas	0	0	0	0	0	0
3. Ingresos Derivados de Financiamientos (3 = 1 + 2)	0	0	0	0	0	0

Bajo protesta de decir verdad declaramos que los Estados Financieros y sus Notas son razonablemente correctos y responsabilidad del emisor


 ING. JULIO CÉSAR MONTENEGRO HERNÁNDEZ
 SUBDIRECTOR DE PLANEACIÓN


 M.A. ROCIO BERNAL GARZA
 DIRECTORA DE PLANEACIÓN Y VINCULACIÓN


 M.C. ALEJANDRO M. VALDÉS AGUIRRE
 DIRECTOR GENERAL

Instituto Tecnológico de Estudios Superiores de la Región Carbonífera (a)
Estado Analítico del Ejercicio del Presupuesto de Egresos Detallado - LDF
Clasificación por Objeto del Gasto (Capítulo y Concepto)
Del 1 de Enero al 30 de Junio de 2018 (b)
(PESOS)


Concepto (c)	Egresos					Subejercicio (e)
	Aprobado (d)	Ampliaciones/ (Reducciones)	Modificado	Devengado	Pagado	
I. Gasto No Etiquetado (I=A+B+C+D+E+F+G+H+I)	13,098,047	0	13,098,847	2,537,419	2,477,360	18,560,628
A. Servicios Personales (A=a1+a2+a3+a4+a5+a6+a7)	0	40,000	40,000	39,906	39,908	92
a1) Remuneraciones al Personal de Carácter Permanente	0	39,100	39,100	39,008	39,008	92
a2) Remuneraciones al Personal de Carácter Transitorio	0	0	0	0	0	0
a3) Remuneraciones Adicionales y Especiales	0	0	0	0	0	0
a4) Seguridad Social	0	0	0	0	0	0
a5) Otras Prestaciones Sociales y Económicas	0	900	900	900	900	0
a6) Previsiones	0	0	0	0	0	0
a7) Pago de Estímulos a Servidores Públicos	0	0	0	0	0	0
B. Materiales y Suministros (B=b1+b2+b3+b4+b5+b6+b7+b8+b9)	5,025,938	-1,719,618	3,306,319	352,321	352,321	2,853,998
b1) Materiales de Administración, Emisión de Documentos y Artículos Oficiales	2,269,863	-479,162	1,790,480	114,575	114,575	1,675,906
b2) Alimentos y Utensilios	474,602	-13,142	461,460	145,072	145,072	316,388
b3) Materias Primas y Materiales de Producción y Comercialización	0	255	255	250	250	5
b4) Materiales y Artículos de Construcción y de Reparación	1,206,646	-975,101	231,544	14,476	14,476	217,069
b5) Productos Químicos, Farmacéuticos y de Laboratorio	29,195	870	30,065	860	860	29,204
b6) Combustibles, Lubricantes y Aditivos	590,987	-206,893	384,095	7,057	7,057	377,038
b7) Vestuario, Blancos, Prendas de Protección y Artículos Deportivos	372,477	-108,177	284,300	2,454	2,454	261,846
b8) Materiales y Suministros Para Seguridad	0	0	0	0	0	0
b9) Herramientas, Refacciones y Accesorios Menores	62,388	61,752	144,120	67,577	67,577	76,543
C. Servicios Generales (C=c1+c2+c3+c4+c5+c6+c7+c8+c9)	3,537,396	257,515	3,794,911	1,212,843	1,152,784	2,582,068
c1) Servicios Básicos	29,373	250	29,623	249	249	29,374
c2) Servicios de Atendimento	519,229	-224,214	295,015	25,240	25,240	269,775
c3) Servicios Profesionales, Científicos, Técnicos y Otros Servicios	1,797,585	-543,235	1,254,351	122,675	122,675	1,131,676
c4) Servicios Financieros, Bancarios y Comerciales	0	159,310	159,310	146,290	146,290	13,020
c5) Servicios de Instalación, Reparación, Mantenimiento y Conservación	0	725,971	725,971	670,415	610,356	55,556
c6) Servicios de Comunicación Social y Publicidad	4,200	0	4,200	0	0	4,200
c7) Servicios de Traslado y Viáticos	1,144,266	-105,439	1,038,827	43	43	1,038,784
c8) Servicios Oficiales	42,743	6,241	48,984	29,858	29,858	19,126
c9) Otros Servicios Generales	0	238,630	238,630	218,073	218,073	20,557
D. Transferencias, Asignaciones, Subsidios y Otras Ayudas (D=d1+d2+d3+d4+d5+d6+d7+d8+d9)	1,160,900	53,500	1,214,400	538,100	538,100	676,300
d1) Transferencias Internas y Asignaciones al Sector Público	0	0	0	0	0	0
d2) Transferencias al Resto del Sector Público	0	0	0	0	0	0
d3) Subsidios y Subvenciones	0	0	0	0	0	0
d4) Ayudas Sociales	1,160,900	53,500	1,214,400	538,100	538,100	678,300
d5) Pensiones y Jubilaciones	0	0	0	0	0	0
d6) Transferencias a Fideicomisos, Mandatos y Otros Análogos	0	0	0	0	0	0
d7) Transferencias a la Seguridad Social	0	0	0	0	0	0
d8) Donativos	0	0	0	0	0	0
d9) Transferencias al Exterior	0	0	0	0	0	0
E. Bienes Muebles, Inmuebles e Intangibles (E=e1+e2+e3+e4+e5+e6+e7+e8+e9)	3,373,813	1,388,603	4,742,417	394,246	394,246	4,348,170
e1) Mobiliario y Equipo de Administración	2,102,673	110,630	2,213,303	380,354	380,354	1,832,949
e2) Mobiliario y Equipo Educativo y Recreativo	347,776	-2,050	345,726	0	0	345,726
e3) Equipo e Instrumental Médico y de Laboratorio	0	10,500	10,500	0	0	10,500
e4) Vehículos y Equipo de Transporte	105,000	157,322	262,322	0	0	262,322
e5) Equipo de Defensa y Seguridad	0	0	0	0	0	0
e6) Maquinaria, Otros Equipos y Herramientas	717,864	1,102,701	1,820,565	13,892	13,892	1,606,673
e7) Activos Biológicos	0	0	0	0	0	0
e8) Bienes Inmuebles	0	0	0	0	0	0
e9) Activos Intangibles	90,000	0	90,000	0	0	90,000
F. Inversión Pública (F=f1+f2+f3)	0	0	0	0	0	0
f1) Obra Pública en Bienes de Dominio Público	0	0	0	0	0	0
f2) Obra Pública en Bienes Propios	0	0	0	0	0	0
f3) Proyectos Productivos y Acciones de Fomento	0	0	0	0	0	0
G. Inversiones Financieras y Otras Provisiones (G=g1+g2+g3+g4+g5+g6+g7)	0	0	0	0	0	0
g1) Inversiones Para el Fomento de Actividades Productivas	0	0	0	0	0	0
g2) Acciones y Participaciones de Capital	0	0	0	0	0	0
g3) Compra de Títulos y Valores	0	0	0	0	0	0
g4) Concesión de Préstamos	0	0	0	0	0	0
g5) Inversiones en Fideicomisos, Mandatos y Otros Análogos	0	0	0	0	0	0
Fideicomiso de Desastres Naturales (Informativo)	0	0	0	0	0	0
g6) Otras Inversiones Financieras	0	0	0	0	0	0
g7) Provisiones para Contingencias y Otras erogaciones Especiales	0	0	0	0	0	0
H. Participaciones y Aportaciones (H=h1+h2+h3)	0	0	0	0	0	0
h1) Participaciones	0	0	0	0	0	0
h2) Aportaciones	0	0	0	0	0	0
h3) Convenios	0	0	0	0	0	0
I. Deuda Pública (I=i1+i2+i3+i4+i5+i6+i7)	0	0	0	0	0	0
i1) Amortización de la Deuda Pública	0	0	0	0	0	0
i2) Intereses de la Deuda Pública	0	0	0	0	0	0
i3) Comisiones de la Deuda Pública	0	0	0	0	0	0
i4) Costos de la Deuda Pública	0	0	0	0	0	0
i5) Costo por Coberturas	0	0	0	0	0	0
i6) Apoyos Financieros	0	0	0	0	0	0
i7) Adeudos de Ejercicios Fiscales Anteriores (ADEFAS)	0	0	0	0	0	0


Instituto Tecnológico de Estudios Superiores de la Región Carbonífera (a)
Estado Analítico del Ejercicio del Presupuesto de Egresos Detallado - LDF
Clasificación por Objeto del Gasto (Capítulo y Concepto)
Del 1 de Enero al 30 de Junio de 2018 (b)
(PESOS)

Concepto (c)	Egresos					Subejercicio (e)
	Aprobado (d)	Ampliaciones/ (Reducciones)	Modificado	Devengada	Pagado	
II. Gasto Etiquetado (II=A+B+C+D+E+F+G+H+I)	71,514,826	0	71,514,826	32,856,426	31,692,177	38,658,488
A. Servicios Personales (A=a1+a2+a3+a4+a5+a6+a7)	59,414,869	377,555	59,792,423	27,870,841	28,768,279	31,921,783
a1) Remuneraciones al Personal de Carácter Permanente	30,184,482	550,557	30,735,039	15,904,348	15,904,348	14,830,671
a2) Remuneraciones al Personal de Carácter Transitorio	0	191,400	191,400	181,252	161,252	10,148
a3) Remuneraciones Adicionales y Especiales	12,625,050	896,703	13,521,753	6,208,834	6,208,834	7,312,918
a4) Seguridad Social	7,901,963	1,289,495	9,201,459	4,681,208	3,578,846	4,520,250
a5) Otras Prestaciones Sociales y Económicas	8,703,393	-2,560,601	6,142,793	894,999	884,999	5,247,764
a6) Previsiones	0	0	0	0	0	0
a7) Pago de Estímulos a Servidores Públicos	0	0	0	0	0	0
B. Materiales y Suministros (B=b1+b2+b3+b4+b5+b6+b7+b8+b9)	160,893	1,421,513	1,582,206	1,343,797	1,342,023	238,408
b1) Materiales de Administración, Emisión de Documentos y Artículos Oficiales	67,825	655,585	723,190	641,013	640,422	82,177
b2) Alimentos y Utensilios	0	116,217	116,217	100,924	100,924	15,293
b3) Materias Primas y Materiales de Producción y Comercialización	0	0	0	0	0	0
b4) Materiales y Artículos de Construcción y de Reparación	0	116,723	116,723	103,393	182,210	13,330
b5) Productos Químicos, Farmacéuticos y de Laboratorio	0	6,085	6,085	5,077	5,077	1,006
b6) Combustibles, Lubricantes y Aditivos	93,068	348,383	439,451	347,804	347,804	91,647
b7) Vestuario, Blancos, Prendas de Protección y Artículos Deportivos	0	75,400	75,400	64,442	64,442	10,956
b8) Materiales y Suministros Para Seguridad	0	0	0	0	0	0
b9) Herramientas, Refacciones y Accesorios Menores	0	105,140	105,140	81,144	81,144	23,996
C. Servicios Generales (C=c1+c2+c3+c4+c5+c6+c7+c8+c9)	9,918,469	-1,730,872	8,187,598	2,880,208	2,620,095	5,307,390
c1) Servicios Básicos	3,199,800	-858,105	2,340,695	807,798	807,798	1,532,897
c2) Servicios de Arrendamiento	0	166,010	166,010	150,820	90,707	15,190
c3) Servicios Profesionales, Científicos, Técnicos y Otros Servicios	2,328,465	-869,443	1,457,022	491,571	491,571	965,451
c4) Servicios Financieros, Bancarios y Comerciales	868,225	-39,950	828,275	28,519	28,519	597,758
c5) Servicios de Instalación, Reparación, Mantenimiento y Conservación	355,223	-56,302	298,921	159,052	159,052	139,869
c6) Servicios de Comunicación Social y Publicidad	33,390	-15,123	18,270	0	0	18,270
c7) Servicios de Traslado y Viáticos	1,525,470	168,528	1,693,998	652,088	652,088	1,041,908
c8) Servicios Oficiales	456,790	-12,755	444,035	96,418	96,418	347,617
c9) Otros Servicios Generales	1,355,107	-212,733	1,142,374	493,942	493,942	648,432
D. Transferencias, Asignaciones, Subsidios y Otras Ayudas (D=d1+d2+d3+d4+d5+d6+d7+d8+d9)	108,000	5,000	113,000	0	0	113,000
d1) Transferencias Internas y Asignaciones al Sector Público	0	9	9	0	0	0
d2) Transferencias al Resto del Sector Público	0	0	0	0	0	0
d3) Subsidios y Subvenciones	0	0	0	0	0	0
d4) Ayudas Sociales	108,000	5,000	113,000	0	0	113,000
d5) Pensiones y Jubilaciones	0	0	0	0	0	0
d6) Transferencias a Fideicomisos, Mandatos y Otros Análogos	0	0	0	0	0	0
d7) Transferencias a la Seguridad Social	0	0	0	0	0	0
d8) Donativos	0	0	0	8	0	0
d9) Transferencias al Exterior	0	0	0	8	0	0
E. Bienes Muebles, Inmuebles e Intangibles (E=e1+e2+e3+e4+e5+e6+e7+e8+e9)	1,912,794	-73,156	1,839,638	781,788	761,780	1,077,818
e1) Mobiliario y Equipo de Administración	163,070	-87,120	75,950	0	0	75,950
e2) Mobiliario y Equipo Educativo y Recreativo	0	0	0	0	0	0
e3) Equipo e Instrumental Médico y de Laboratorio	0	0	0	0	0	0
e4) Vehículos y Equipo de Transporte	0	0	0	0	0	0
e5) Equipo de Defensa y Seguridad	0	0	0	8	0	0
e6) Maquinaria, Otros Equipos y Herramientas	0	13,924	13,924	0	0	13,924
e7) Activos Biológicos	0	0	0	8	0	0
e8) Bienes Inmuebles	1,749,724	0	1,749,724	781,780	761,780	987,944
e9) Activos Intangibles	0	0	0	0	0	0
F. Inversión Pública (F=f1+f2+f3)	0	0	0	8	0	0
f1) Obra Pública en Bienes de Dominio Público	0	0	0	8	0	0
f2) Obra Pública en Bienes Propios	0	0	0	0	0	0
f3) Proyectos Productivos y Acciones de Fomento	0	0	0	0	0	0
G. Inversiones Financieras y Otras Provisiones (G=g1+g2+g3+g4+g5+g6+g7)	0	0	0	0	0	0
g1) Inversiones Para el Fomento de Actividades Productivas	0	0	0	0	0	0
g2) Acciones y Participaciones de Capital	0	0	0	0	0	0
g3) Compra de Títulos y Valores	0	0	0	0	0	0
g4) Concesión de Préstamos	0	0	0	0	0	0
g5) Inversiones en Fideicomisos, Mandatos y Otros Análogos	0	0	0	0	0	0
Fideicomiso de Desastres Naturales (Informativo)	0	0	0	0	0	0
g6) Otras Inversiones Financieras	0	0	0	0	0	0
g7) Provisiones para Contingencias y Otras Erogaciones Especiales	0	0	0	0	0	0
H. Participaciones y Aportaciones (H=h1+h2+h3)	0	0	0	0	0	0
h1) Participaciones	0	0	0	0	0	0
h2) Aportaciones	0	0	0	0	0	0
h3) Convenios	0	0	0	0	0	0
I. Deuda Pública (I=i1+i2+i3+i4+i5+i6+i7)	0	0	0	0	0	0
i1) Amortización de la Deuda Pública	0	0	0	0	0	0
i2) Intereses de la Deuda Pública	0	0	0	0	0	0
i3) Comisiones de la Deuda Pública	0	0	0	0	0	0
i4) Gastos de la Deuda Pública	0	0	0	0	0	0
i5) Costo por Coberturas	0	0	0	0	0	0
i6) Apoyos Financieros	0	0	0	0	0	0
i7) Adeudos de Ejercicios Fiscales Anteriores (ADEFAS)	0	0	0	0	0	0
III. Total de Egresos (III = I + II)	84,612,872	0	84,612,872	35,393,845	34,769,537	49,219,828

Bajo protesta de decir verdad declaramos que los Estados Financieros y sus notas, son razonablemente correctos y son responsabilidad del emisor


 ING. JULIO CÉSAR MONTENEGRO HERNÁNDEZ
 SU 8º DIRECTOR DE PLANEACIÓN


 MYRA ROCÍO BERNAL GARZA
 DIRECTORA DE PLANEACIÓN Y VINCULACIÓN


 MC. ALEJANDRO MERCED VALDÉS AGUIRRE
 DIRECTOR GENERAL


Instituto Tecnológica de Estudios Superiores de la Región Carbonífera (a)
Estado Analítico del Ejercicio del Presupuesto de Egresos Detallada - LDF
Clasificación Administrativa
Del 1 de Enero al 30 de Junio de 2018 (b)
(PESOS)


Concepto (c)	Egresos					Subejercicio (e)
	Aprobado (d)	Ampliaciones/ (Reducciones)	Modificado	Devengado	Pagado	
I. Gasto No Etiquetado (I=A+B+C+D+E+F+G+H)	13,098,047	0	13,098,047	2,537,419	2,477,360	10,560,628
Dirección General	476,666	-137,366	339,301	15,815	15,815	323,486
Dirección Académica	189,796	-61,860	127,936	62,815	62,815	65,121
DIRECCIÓN DE PLANEACIÓN Y VINCULACIÓN	247,276	3,878	251,154	96,044	96,044	155,110
Subdirección Administrativa	63,800	-18,750	45,050	1,100	1,100	43,950
TECNOLOGÍAS DE LA INFORMACIÓN Y COMUNICACIÓN	2,243,540	-176,357	2,067,183	411,687	411,687	1,655,496
SUBDIRECCIÓN DE PLANEACIÓN	26,679	-6,852	19,827	0	0	19,827
Subdirección Académica	139,760	0	139,760	0	0	139,760
Subdirección de Estudios de Posgrado e Investigación	273,300	-64,160	209,140	5,501	5,501	203,639
División Académica de Ingeniería Industrial	522,788	-17,800	504,988	2,190	2,190	502,797
División Académica de Ingeniería Electromecánica	169,377	677,197	846,574	0	0	846,574
DIVISIÓN ACADÉMICA DE INGENIERÍA EN ADMINISTRACIÓN	223,802	-25,424	198,378	6,508	6,508	191,870
División Académica de Ing. en Sistemas Computacionales	272,645	1,860	274,505	35,689	35,689	238,816
División Académica de Ingeniería Mecatrónica	277,239	638,197	915,437	16,699	16,699	898,737
DIV. ACAD. ING. PETROLERA	278,453	-36,329	242,124	258	258	241,866
DIV. DE EDUCACIÓN A DISTANCIA MIXTA	323,238	3,030	326,268	12,320	12,320	313,948
DEPARTAMENTO DE DESARROLLO ACADÉMICO	541,017	-202,186	338,832	107,664	107,664	231,168
DIVISIÓN DE POSGRADO, DESARROLLO Y ORIENTACIÓN ACADÉMICA	234,259	0	234,259	0	0	234,259
DEPARTAMENTO DE CONTROL ESCOLAR Y SERVICIOS ESTUDIANTILES	1,239,153	172,603	1,411,756	685,448	685,448	726,309
DEPARTAMENTO DE RECURSOS HUMANOS	858,219	-134,401	723,818	21,888	21,888	701,930
Departamento de Recursos Financieros	123,398	19,270	142,668	48,712	48,712	93,957
DEPARTAMENTO DE RECURSOS MATERIALES Y SERVICIOS GENERALES	1,639,403	-249,712	1,389,692	838,669	778,610	551,023
DEPTO DE PROMOCIÓN CULTURAL, DEPORTIVA, CÍVICA Y RECREATIVA	780,644	-201,793	578,851	52,292	52,292	526,559
Departamento de Información	377,448	-90,649	286,799	160	160	286,639
DEPARTAMENTO DE CALIDAD E INNOVACIÓN	67,225	-26,264	40,962	0	0	40,962
DEPARTAMENTO DE INCUBACIÓN E INNOVACIÓN EMPRESARIAL	106,756	0	106,756	0	0	106,756
Subdirección de Vinculación	92,063	-34,537	57,526	0	0	57,526
Departamento de Gestión Tecnológica	141,457	-16,351	125,106	0	0	125,106
DEPARTAMENTO DE INGLÉS	1,016,864	52,900	1,069,764	115,174	115,174	954,590
DEPARTAMENTO DE COMUNICACIÓN Y DIFUSIÓN	106,956	-60,224	46,732	290	290	46,442
DEPARTAMENTO DE ESTADÍSTICA Y EVALUACIÓN	44,823	-7,921	36,902	497	497	36,405
II. Gasto Etiquetado (II=A+8+C+D+E+F+G+H)	71,514,826	0	71,514,826	32,856,426	31,692,177	38,658,400
Dirección General	1,794,647	198,612	1,993,260	865,553	838,744	1,127,707
Dirección Académica	1,573,743	57,014	1,630,757	671,574	646,319	959,183
DIRECCIÓN DE PLANEACIÓN Y VINCULACIÓN	3,108,894	-832,440	2,276,454	431,655	415,083	1,844,798
Subdirección Administrativa	4,160,819	-802,516	3,358,303	1,246,613	1,228,826	2,111,690
TECNOLOGÍAS DE LA INFORMACIÓN Y COMUNICACIÓN	421,206	179,252	600,457	343,729	276,138	256,728
SUBDIRECCIÓN DE PLANEACIÓN	948,361	-22,124	926,237	384,748	368,852	541,489
Subdirección Académica	794,331	-17,491	776,840	280,679	268,664	496,161
Subdirección de Estudios de Posgrado e Investigación	756,767	85,188	841,955	420,787	408,773	421,167
División Académica de Ingeniería Industrial	5,333,958	-88,590	5,245,368	2,732,072	2,622,645	2,513,296
División Académica de Ingeniería Electromecánica	5,033,490	-142,407	4,891,083	2,681,632	2,571,202	2,209,451
DIVISIÓN ACADÉMICA DE INGENIERÍA EN ADMINISTRACIÓN	5,287,618	75,244	5,362,861	2,825,254	2,700,662	2,537,607
División Académica de Ing. en Sistemas Computacionales	5,510,063	-274,129	5,235,934	2,895,713	2,777,725	2,340,221
División Académica de Ingeniería Mecatrónica	4,829,493	-64,678	4,764,816	2,139,731	2,052,921	2,625,085
DIV. ACAD. ING. PETROLERA	1,832,697	146,365	1,979,061	1,201,033	1,157,583	778,029
DIV. DE EDUCACIÓN A DISTANCIA MIXTA	867,017	1,596	868,612	300,298	287,423	568,315
DEPARTAMENTO DE DESARROLLO ACADÉMICO	978,691	192,235	1,170,926	502,660	495,182	668,265
DIVISIÓN DE POSGRADO, DESARROLLO Y ORIENTACIÓN ACADÉMICA	774,248	-4,837	769,411	333,029	318,918	436,382
DEPARTAMENTO DE CONTROL ESCOLAR Y SERVICIOS ESTUDIANTILES	1,420,435	-253,647	1,166,788	573,018	550,602	593,769
DEPARTAMENTO DE RECURSOS HUMANOS	8,040,704	-343,771	7,696,933	2,963,127	2,931,300	4,733,806

Departamento de Recursos Financieros	2,265,926	36,369	2,302,296	777,817	750,039	1,524,478
DEPARTAMENTO DE RECURSOS MATERIALES Y SERVICIOS GENERALES	3,655,393	1,544,343	5,199,736	2,947,379	2,881,759	2,252,357
DEPTO DE PROMOCIÓN CULTURAL, DEPORTIVA, CÍVICA Y RECREATIVA	2,906,511	63,445	2,969,956	1,383,175	1,337,522	1,586,781
Departamento de Información	781,447	130,978	912,425	480,233	463,808	432,192
DEPARTAMENTO DE CALIDAD E INNOVACIÓN	1,074,015	13,028	1,087,043	501,845	486,505	585,198
DEPARTAMENTO DE INCUBACIÓN E INNOVACIÓN EMPRESARIAL	642,038	-34,980	607,059	212,608	205,566	394,451
Subdirección de Vinculación	877,194	87,011	964,204	397,738	381,939	566,467
Departamento de Gestión Tecnológica	519,920	49,954	569,874	187,890	180,411	381,984
DEPARTAMENTO DE INGLÉS	4,322,012	-47,551	4,274,461	1,834,948	1,758,370	2,439,513
DEPARTAMENTO DE COMUNICACIÓN Y DIFUSIÓN	586,518	60,209	646,727	317,032	305,841	329,694
DEPARTAMENTO DE ESTADÍSTICA Y EVALUACIÓN	416,669	8,321	424,990	22,854	22,854	402,136
III. Total de Egresos (III = I + II)	84,612,872	0	84,612,872	35,393,845	34,169,537	49,219,028

Bajo protesta de decir verdad declaramos que los Estados Financieros y sus notas, son razonablemente correctos y son responsabilidad del emisor


 ING. JULID CÉSAR MONTENEGRO HERNÁNDEZ
 SUBDIRECTOR DE PLANEACIÓN


 MTRA. ROCÍO BERNAL GARZA
 DIRECTORA DE PLANEACIÓN Y VINCULACIÓN


 M.C. ALEJANDRO MERCED VALDÉS AGUIRRE
 DIRECTOR GENERAL

Instituto Tecnológico de Estudios Superiores de la Región Carbonífera (a)
Estado Analítico del Ejercicio del Presupuesto de Egresos Detallado - LDF
Clasificación Funcional (Finalidad y Función)
Del 1 de Enero al 30 de Junio de 2018 (b)
(PESOS)


Concepto (c)	Egresos					Subejercicio (e)
	Aprobado (d)	Ampliaciones/ (Reducciones)	Modificado	Devengado	Pagado	
I. Gasto No Etiquetado (I=A+B+C+D)	13,098,047	0	13,098,047	2,537,419	2,477,360	10,560,628
A. Gobierno (A=a1+a2+a3+a4+a5+a6+a7+a8)	0	0	0	0	0	0
a1) Legislación	0	0	0	0	0	0
a2) Justicia	0	0	0	0	0	0
a3) Coordinación de la Política de Gobierno	0	0	0	0	0	0
a4) Relaciones Exteriores	0	0	0	0	0	0
a5) Asuntos Financieros y Hacendarios	0	0	0	0	0	0
a6) Seguridad Nacional	0	0	0	0	0	0
a7) Asuntos de Orden Público y de Seguridad Interior	0	0	0	0	0	0
a8) Otros Servicios Generales	0	0	0	0	0	0
B. Desarrollo Social (B=b1+b2+b3+b4+b5+b6+b7)	13,098,047	0	13,098,047	2,537,419	2,477,360	10,560,628
b1) Protección Ambiental	0	0	0	0	0	0
b2) Vivienda y Servicios a la Comunidad	0	0	0	0	0	0
b3) Salud	0	0	0	0	0	0
b4) Recreación, Cultura y Otras Manifestaciones Sociales	0	0	0	0	0	0
b5) Educación	13,098,047	0	13,098,047	2,537,419	2,477,360	10,560,628
b6) Protección Social	0	0	0	0	0	0
b7) Otros Asuntos Sociales	0	0	0	0	0	0
C. Desarrollo Económico (C=c1+c2+c3+c4+c5+c6+c7+c8+c9)	0	0	0	0	0	0
c1) Asuntos Económicos, Comerciales y Laborales en General	0	0	0	0	0	0
c2) Agropecuaria, Silvicultura, Pesca y Caza	0	0	0	0	0	0
c3) Combustibles y Energía	0	0	0	0	0	0
c4) Minería, Manufacturas y Construcción	0	0	0	0	0	0
c5) Transporte	0	0	0	0	0	0
c6) Comunicaciones	0	0	0	0	0	0
c7) Turismo	0	0	0	0	0	0
c8) Ciencia, Tecnología e Innovación	0	0	0	0	0	0
c9) Otras Industrias y Otros Asuntos Económicos	0	0	0	0	0	0
D. Otras No Clasificadas en Funciones Anteriores (D=d1+d2+d3+d4)	0	0	0	0	0	0
d1) Transacciones de la Deuda Pública / Costo Financiero de la Deuda	0	0	0	0	0	0
d2) Transferencias, Participaciones y Aportaciones Entre Diferentes Niveles y Órdenes de Gobierno	0	0	0	0	0	0
d3) Saneamiento del Sistema Financiero	0	0	0	0	0	0
d4) Adeudos de Ejercicios Fiscales Anteriores	0	0	0	0	0	0
II. Gasto Etiquetado (II=A+B+C+D)	71,514,826	0	71,514,826	32,856,426	31,692,177	38,658,400
A. Gobierno (A=a1+a2+a3+a4+a5+a6+a7+a8)	0	0	0	0	0	0
a1) Legislación	0	0	0	0	0	0
a2) Justicia	0	0	0	0	0	0
a3) Coordinación de la Política de Gobierno	0	0	0	0	0	0
a4) Relaciones Exteriores	0	0	0	0	0	0
a5) Asuntos Financieros y Hacendarios	0	0	0	0	0	0
a6) Seguridad Nacional	0	0	0	0	0	0
a7) Asuntos de Orden Público y de Seguridad Interior	0	0	0	0	0	0
a8) Otros Servicios Generales	0	0	0	0	0	0
B. Desarrollo Social (B=b1+b2+b3+b4+b5+b6+b7)	71,514,826	0	71,514,826	32,856,426	31,692,177	38,658,400
b1) Protección Ambiental	0	0	0	0	0	0
b2) Vivienda y Servicios a la Comunidad	0	0	0	0	0	0
b3) Salud	0	0	0	0	0	0
b4) Recreación, Cultura y Otras Manifestaciones Sociales	0	0	0	0	0	0
b5) Educación	71,514,826	0	71,514,826	32,856,426	31,692,177	38,658,400
b6) Protección Social	0	0	0	0	0	0
b7) Otros Asuntos Sociales	0	0	0	0	0	0
C. Desarrollo Económico (C=c1+c2+c3+c4+c5+c6+c7+c8+c9)	0	0	0	0	0	0
c1) Asuntos Económicos, Comerciales y Laborales en General	0	0	0	0	0	0
c2) Agropecuaria, Silvicultura, Pesca y Caza	0	0	0	0	0	0
c3) Combustibles y Energía	0	0	0	0	0	0
c4) Minería, Manufacturas y Construcción	0	0	0	0	0	0
c5) Transporte	0	0	0	0	0	0
c6) Comunicaciones	0	0	0	0	0	0
c7) Turismo	0	0	0	0	0	0
c8) Ciencia, Tecnología e Innovación	0	0	0	0	0	0
c9) Otras Industrias y Otros Asuntos Económicos	0	0	0	0	0	0


Instituto Tecnológico de Estudios Superiores de la Región Carbonífera (a)
Estado Analítico del Ejercicio del Presupuesto de Egresos Detallado - LDF
Clasificación Funcional (Finalidad y Función)
Del 1 de Enero al 30 de Junio de 2018 (b)
(PESOS)

Concepto (c)	Egresos					Subejercicio (g)
	Aprobada (d)	Ampliaciones/Reducciones	Modificado	Devengado	Pagado	
D. Otras No Clasificadas en Funciones Anteriores (D=d1+d2+d3+d4)	0	0	0	0	0	8
d1) Transacciones de la Deuda Pública / Costo Financiero de la Deuda	0	0	0	0	0	0
d2) Transferencias, Participaciones y Aportaciones Entre Diferentes Niveles y Ordenes de Gobierno	0	0	0	0	0	0
d3) Saneamiento del Sistema Financiero	0	0	0	0	0	0
d4) Adeudos de Ejercicios Fiscales Anteriores	0	0	0	0	0	0
III. Total de Egresos (III = I + II)	84,612,872	0	84,612,872	35,393,845	3,169,537	49,219,028

Bajo protesta de decir verdad declaramos que los Estados Financieros y sus notas, son razonablemente correctos y son responsabilidad del emisor


 ING. JULIO CÉSAR MONTENEGRO HERNÁNDEZ
 SUBDIRECTOR DE PLANEACIÓN


 MTRA. ROCÍO BERNAL GARZA
 DIRECTORA DE PLANEACIÓN Y VINCULACIÓN

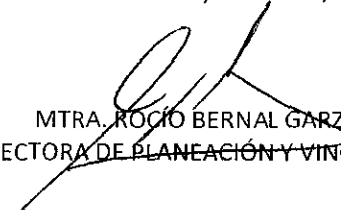

 MC. ALEJANDRO MERCED VALDÉS AGUIRRE
 DIRECTOR GENERAL

Instituto Tecnológico de Estudios Superiores de la Región Carbonífera.
Estado Analítico del Ejercicio del Presupuesto de Egresos Detallado - LDF
Clasificación de Servicios Personales por Categoría
Del 01 de enero al 30 de junio de 2018
(PESOS)

Concepto (c)	Egresos					Subejercicio (e)
	Aprobado (d)	Ampliaciones/ (Reducciones)	Modificado	Devengado	Pagado	
I. Gasto No Etiquetado (I=A+B+C+D+E+F)	0.00	40,000.00	40,000.00	39,907.94	39,907.94	92.06
A. Personal Administrativo y de Servicio Público	0.00	40,000.00	40,000.00	39,907.94	39,907.94	92.06
B. Magisterio	0.00	0.00	0.00	0.00	0.00	0.00
C. Servicios de Salud (C=c1+c2)	0.00	0.00	0.00	0.00	0.00	0.00
c1) Personal Administrativo	0.00	0.00	0.00	0.00	0.00	0.00
c2) Personal Médico, Paramédico y afín	0.00	0.00	0.00	0.00	0.00	0.00
D. Seguridad Pública	0.00	0.00	0.00	0.00	0.00	0.00
E. Gastos asociados a la implementación de nuevas leyes federales o reformas a las mismas (E = e1 + e2)	0.00	0.00	0.00	0.00	0.00	0.00
e1) Nombre del Programa o Ley 1	0.00	0.00	0.00	0.00	0.00	0.00
e2) Nombre del Programa o Ley 2	0.00	0.00	0.00	0.00	0.00	0.00
F. Sentencias laborales definitivas	0.00	0.00	0.00	0.00	0.00	0.00
II. Gasto Etiquetado (II=A+B+C+D+E+F)	59,414,868.82	377,554.59	59,792,423.41	27,870,640.74	26,768,278.63	31,921,782.67
A. Personal Administrativo y de Servicio Público	59,414,868.82	377,554.59	59,792,423.41	27,870,640.74	26,768,278.63	31,921,782.67
B. Magisterio	0.00	0.00	0.00	0.00	0.00	0.00
C. Servicios de Salud (C=c1+c2)	0.00	0.00	0.00	0.00	0.00	0.00
c1) Personal Administrativo	0.00	0.00	0.00	0.00	0.00	0.00
c2) Personal Médico, Paramédico y afín	0.00	0.00	0.00	0.00	0.00	0.00
D. Seguridad Pública	0.00	0.00	0.00	0.00	0.00	0.00
E. Gastos asociados a la implementación de nuevas leyes federales o reformas a las mismas (E = e1 + e2)	0.00	0.00	0.00	0.00	0.00	0.00
e1) Nombre del Programa o Ley 1	0.00	0.00	0.00	0.00	0.00	0.00
e2) Nombre del Programa o Ley 2	0.00	0.00	0.00	0.00	0.00	0.00
F. Sentencias laborales definitivas	0.00	0.00	0.00	0.00	0.00	0.00
III. Total del Gasto en Servicios Personales (III = I + II)	59,414,868.82	417,554.59	59,832,423.41	27,910,548.68	26,808,186.57	31,921,874.73

Bajo protesta de decir verdad declaramos que los Estados Financieros y sus notas, son razonablemente correctos y son responsabilidad del emisor


 ING. JULIO CÉSAR MONTENEGRO HERNÁNDEZ
 SUBDIRECTOR DE PLANEACIÓN


 MTRA. ROCÍO BERNAL GARZA
 DIRECTORA DE PLANEACIÓN Y VINCULACIÓN



 MC. ALEJANDRO MERCED VALDÉS AGUIRRE
 DIRECTOR GENERAL




Código	Descripción	Importe
		0.00

Avance de acciones, hasta en tanto se recupere el presupuesto sostenible de recursos disponibles, y en su caso de que no le aplique deberá manifestarlo. Este punto no aplica

"Bajo protesta de decir verdad declaramos que los Estados Financieros y sus notas, son razonablemente correctos y son responsabilidad del emisor"


M.A. SILVIA CÓRDOVA MENCHACA
SUBDIRECTORA ADMINISTRATIVA




M.C. ALEJANDRO MERCED VALDÉS AGUIRRE
DIRECTOR GENERAL




0.00

Informar la fuente de los ingresos con la que se haya pagado el nuevo gasto (aumento o creación de gasto del Presupuesto de Egresos), distinguiendo el gasto etiquetado y no etiquetado. Este punto no aplica para el Instituto

"Bajo protesta de decir verdad declaramos que los Estados Financieros y sus notas, son razonablemente correctos y son responsabilidad del emisor"


M.A. SILVIA CÓRDOVA MENCHACA
SUBDIRECTORA ADMINISTRATIVA


M.C. ALEJANDRO MERCED VALDÉS AGUIRRE
DIRECTOR GENERAL



0.00

Al 30 de Junio del 2018 el Instituto Tecnológico de Estudios Superiores de la Región Carbonífera; Dr. Rogelio Montemayor Seguy, no cuenta con convenios celebrados con la Secretaría de Hacienda y Crédito Público, en términos del Capítulo IV de la Ley de Disciplina Financiera de las Entidades Federativas y los municipios

"Bajo protesta de decir verdad declaramos que los Estados Financieros y sus notas, son razonablemente correctos y son responsabilidad del emisor"


M.A. SILVIA CORDOVA MENCHACA
SUBDIRECTORA ADMINISTRATIVA


M.C. ALEJANDRO MERCED VALDÉS AGUIRRE
DIRECTOR GENERAL