



Agujita, Coah., 07 de Julio del 2017.
OFICIO No. DG/172 /06/2017.
Asunto: Avance Financiero 2017.

DIPUTADO JOSÉ MARÍA FRAUSTRO SILLER
PRESIDENTE DE LA JUNTA DE GOBIERNO DEL CONGRESO DEL ESTADO DE
COAHUILA.
PRESENTE

En cumplimiento al artículo 11 de la Ley de Rendición de Cuentas y Fiscalización Superior del Estado de Coahuila de Zaragoza, tengo a bien presentar ante esa H. autoridad, el Avance Financiero correspondiente al segundo trimestre 2017.

Este informe contiene los avances de las acciones que con base a los objetivos planteados en el Programa de Operación Anual se han realizado en congruencia con los Presupuestos de Ingresos y de Egresos autorizados para el ejercicio 2017; así como los estados financieros y demás información que soportan las cifras y análisis de su contenido.

Se anexa CD, con la información requerida, así como reportes impresos de conformidad con lo establecido en el artículo 16 de la Ley de Rendición de Cuentas y Fiscalización Superior del Estado de Coahuila de Zaragoza, que establece que los informes de Avance de gestión financiera deberán contener la información señalada en la Ley General de Contabilidad Gubernamental, además de la normatividad emitida por el Consejo Nacional de Armonización Contable y por el Consejo de Armonización Contable del Estado de Coahuila de Zaragoza, correspondiente al periodo de que se trate y la acumulada del ejercicio.

Sin más por el momento, quedo de Usted para cualquier duda o aclaración al respecto.

ATENTAMENTE
"CIENCIA Y TECNOLOGÍA AL SERVICIO DE MÉXICO"

M. C. ALEJANDRO MERCED VALDÉS AGUIRRE
DIRECTOR GENERAL

c.c. Ing. Ismael E. Ramos Flores.- Secretario de Finanzas del Gobierno del Estado de Coahuila.
c.c. Lic. Carlos Eduardo Cabello Gutiérrez.- Secretario de la Secretaría de Fiscalización y Rendición de Cuentas.
c.c. - Ing. Miguel Gonzalo Rodríguez León.- Director de Gasto Federalizado de la Tesorería General del Estado.
c.c. C.P.C. José Armando Plata Sandoval.- Auditor Superior Del Estado
c.c. C.P. Raul Alejandro Vela Erhard.- Subsecretario de Educación Media Superior y Superior en el Estado de Coahuila de Zaragoza.

Carretera 57 Km. 120, C.P. 26950. Agujita, Coahuila. Tels. (861) 6 13 40 32 y 6 13 31 24 www.tec-carbonifera.edu.mx tec@tec-carbonifera.edu.mx



La información que se integra en el cuadernillo del segundo trimestre 2017 es la siguiente:

I. Información contable

- a). Estado de situación financiera al 30 de Junio del 2017; (Comparativo al 31 de diciembre del ejercicio anterior.
- b). Estado de actividades del 01 de enero al 30 de Junio del 2017; (comparativo con el segundo trimestre del ejercicio anterior)
- c). Estado de actividades acumulado del 01 de enero al 30 de Junio del 2017; (comparativo con el periodo del 1º. De enero al 30 de Junio del ejercicio anterior)
- d). Estado de variación en la hacienda pública del segundo trimestre de 2017;
- e). Estado de cambios en la situación financiera del segundo trimestre 2017.
- f). Estado de flujos de efectivo del segundo trimestre de 2017; (comparativo con el segundo trimestre del ejercicio anterior
- g). Estado analítico del activo del segundo trimestre del 2017;
- h). Estado analítico de la deuda y otros pasivos, del segundo trimestre del 2017;
- i). Informe sobre pasivos contingentes del segundo trimestre del 2017.
- j, k y l). Notas a los estados financieros (*desglose, memoria y gestión administrativa*);
- m). Balanza de comprobación detallada al cuarto nivel (cuenta) del segundo trimestre de 2017, incluyendo las cuentas de orden contables y presupuestarias;
- n). Balanza de comprobación detallada al cuarto nivel (cuenta), acumulada del 1º de enero al 30 de junio de 2017, incluyendo las cuentas de orden contables y presupuestarias; y
- o). Declaratoria de los profesionales de auditoría independientes.

II. Información Presupuestaria

- a). Estado analítico de ingresos, del que se derivará la presentación en clasificación económica, incluyendo los ingresos excedentes generados del 01 de enero al 30 de junio del 2017;
- b). Estado analítico de ingresos, del que se derivará la presentación en clasificación por fuentes de financiamiento, incluyendo los ingresos excedentes generados del 01 de enero al 30 de Junio del 2017;
- c). Estado analítico de ingresos, del que se derivará la presentación en clasificación por rubro de ingresos, incluyendo los ingresos excedentes generados del 01 de enero al 30 de junio del 2017;
- d). Estado analítico del ejercicio del presupuesto de egresos del 01 de enero al 30 de Junio del 2017; por clasificación administrativa
- e). Estado analítico del ejercicio del presupuesto de egresos del 01 de enero al 30 de Junio del 2017; por clasificación económica;
- f). Estado analítico del ejercicio del presupuesto de egresos del 01 de enero al 30 de Junio del 2017, por clasificación por objeto del gasto; y
- g). Estado analítico del ejercicio del presupuesto de egresos del segundo trimestre de 2017, por clasificación funcional-programática.
- h). Endeudamiento neto, financiamiento menos amortización; Este reporte no aplica ya que el Instituto no cuenta con deuda pública.
- i). Intereses de la deuda; Este reporte no aplica ya que el Instituto no cuenta con deuda pública.
- j). Un flujo de fondos que resuma todas las operaciones y los indicadores de la postura fiscal;



III. Información Programática

- a). Gasto por categoría programática del 1º de enero al 30 de junio de 2017.
- b). Programas y proyectos de inversión del 1º de enero al 30 de junio de 2017.
- c). Indicadores de resultados acumulados al segundo trimestre 2017.
- d). Grado de cumplimiento de los objetivos, metas y satisfacción de necesidades proyectados en los programas a cargo del Instituto de conformidad con los indicadores aprobados en los programas presupuestarios correspondientes.
- e). Los resultados de la evaluación del desempeño de los programas del Instituto, así como los vinculados al ejercicio de los recursos federales que les hayan sido transferidos.

IV. Información Adicional

- a). La relación de bienes que componen el patrimonio, al 30 de Junio del 2017, de conformidad con la estructura del formato emitido por el CONAC.
- b). La relación de bienes inmuebles que componen el patrimonio al 30 de Junio del 2017, de conformidad con la estructura del formato emitido por el CONAC
- c). El reporte de los esquemas bursátiles y de coberturas financieras del ente público. *Este reporte no aplica para el Instituto.*
- e). La información respecto al ejercicio y destino del gasto federalizado, correspondiente al segundo trimestre 2017.

Además:

- a) Un respaldo con la información financiera del sistema de contabilidad SIIF.
- b) Un respaldo de la información que contienen los sistemas de gestión y control de cobro de los ingresos, de acuerdo a la Ley de Ingresos aprobada. (Respaldo del sistema SIIF)
- c) Un respaldo de la información que contienen los sistemas de nóminas que contiene los elementos, fórmulas de cálculo y los de pagos efectuados a los trabajadores del Instituto, de acuerdo a la periodicidad quincenal y la base acumulada trimestral.
- d) Un respaldo de los sistemas de gestión y control de las adquisiciones y de la obra pública. (Respaldo del sistema SIIF)
- e). El cuadernillo del informe del avance financiero correspondiente al primer trimestre 2017, entregado al Congreso del Estado de Coahuila, se adjunta en archivo digital PDF.
- f). Las carátulas de las conciliaciones bancarias al 30 de Junio del 2017, correspondientes a las cuentas bancarias propiedad del Instituto.

V. Información para cumplir con los criterios para la elaboración y presentación homogénea de la información financiera y de los formatos a que hace referencia la Ley de Disciplina Financiera de las Entidades Federativas y los municipios.

- a). Estado de Situación financiera detallado al 30 de Junio de 2017; (comparativo al 31 de diciembre del ejercicio anterior).



TECNOLÓGICO NACIONAL DE MÉXICO
INSTITUTO TECNOLÓGICO DE ESTUDIOS SUPERIORES DE LA
REGIÓN CARBONÍFERA, DR. ROGELIO MONTEMA YOR SEGUY

"2017, Año del Centenario de la Constitución Mexicana"



SEP
SECRETARÍA DE
EDUCACIÓN PÚBLICA



- b). Informe analítico de la deuda pública y otros pasivos del 01 de enero al 30 de Junio de 2017;
- c) Informe analítico de obligaciones diferentes de financiamientos del 01 de enero al 30 de Junio del 2017.
- d) Balance presupuestario del 01 de enero al 30 de Junio de 2017.
- e) Estado analítico de ingresos detallado del 01 de enero al 30 de Junio de 2017.
- f) Estado analítico del ejercicio del presupuesto de egresos detallado del 01 de enero al 30 de Junio de 2017, por clasificación por objeto del gasto;
- g) Estado analítico del ejercicio del presupuesto de egresos detallado del 01 de enero al 30 de Junio del 2017; por clasificación administrativa;
- h) Estado analítico del ejercicio del presupuesto de egresos detallado del 01 de enero al 30 de Junio del 2017; por clasificación funcional y;
- i) Estado analítico del ejercicio del presupuesto de egresos detallado del 01 de enero al 30 de Junio del 2017; por clasificación de servicios personales por categoría.


Información de Periodos Intermedios
Estado de Situación Financiera
Al 30 de Junio de 2017 y 2016
(Pesos)

Ente Público: _____


Instituto Tecnológico de Estudios Superiores de la Región Carbonífera

CONCEPTO	Año		CONCEPTO	Año	
	2017	2016		2017	2016
ACTIVO			PASIVO		
<i>Activo Circulante</i>			<i>Pasivo Circulante</i>		
Efectivo y Equivalentes	3,836,458	11,726,327	Cuentas por Pagar a Corto Plazo	3,077,695	3,459,942
Derechos a Recibir Efectivo o Equivalentes	308,847	105	Documentos por Pagar a Corto Plazo	0	0
Derechos a Recibir Bienes o Servicios	20,100	43,750	Porción a Corto Plazo de la Deuda Pública a Largo Plazo	0	0
Inventarios	0	0	Títulos y Valores a Corto Plazo	0	0
Almacenes	0	0	Pasivos Diferidos a Corto Plazo	0	0
Estimación por Pérdida o Deterioro de Activos Circulantes	0	0	Fondos y Bienes de Terceros en Garantía y/o Administración a Corto Plazo	0	0
Otros Activos Circulantes	0	0	Provisiones a Corto Plazo	2,568,536	1,068,536
Total de Activos Circulantes	4,165,404	11,770,182	Otros Pasivos a Corto Plazo	0	0
<i>Activo No Circulante</i>			Total de Pasivos Circulantes	5,646,231	4,528,478
Inversiones Financieras a Largo Plazo	0	0	<i>Pasivo No Circulante</i>		
Derechos a Recibir Efectivo o Equivalentes a Largo Plazo	0	0	Cuentas por Pagar a Largo Plazo	0	0
Bienes Inmuebles, Infraestructura y Construcciones en Proceso	22,033,478	22,033,478	Documentos por Pagar a Largo Plazo	0	0
Bienes Muebles	38,147,756	34,575,843	Deuda Pública a Largo Plazo	0	0
Activos Intangibles	0	0	Pasivos Diferidos a Largo Plazo	0	0
Depreciación, Deterioro y Amortización Acumulada de Bienes	-26,019,592	-23,972,822	Fondos y Bienes de Terceros en Garantía y/o en Administración a Largo Plazo	0	0
Activos Diferidos	0	0	Provisiones a Largo Plazo	0	0
Estimación por Pérdida o Deterioro de Activos no Circulantes	0	0	Total de Pasivos No Circulantes	0	0
Otros Activos no Circulantes	0	0	TOTAL DEL PASIVO	5,646,231	4,528,478
Total de Activos No Circulantes	34,161,642	32,636,499	HACIENDA PÚBLICA/ PATRIMONIO		
TOTAL DEL ACTIVO	38,327,047	44,406,681	<i>Hacienda Pública/Patrimonio Contribuido</i>	28,867,879	29,168,441
			Aportaciones	32,071,214	32,071,214
			Donaciones de Capital	0	0
			Actualización de la Hacienda Pública / Patrimonio	-3,203,334	-2,902,773
			<i>Hacienda Pública/Patrimonio Generado</i>	3,812,936	10,709,761
			Resultados del Ejercicio (Ahorro / Desahorro)	-7,149,813	-2,238,582
			Resultados de Ejercicios Anteriores	24,543,814	26,782,396
			Revalúos	0	0
			Reservas	0	0
			Rectificaciones de Resultados de Ejercicios Anteriores	-13,581,065	-13,834,053
			Exceso o Insuficiencia en la Actualización de la Hacienda Pública/Patrimonio	0	0
			Resultado por Posición Monetaria	0	0
			Resultado por Tenencia de Activos no Monetarios	0	0
			Total Hacienda Pública/ Patrimonio	32,680,816	39,878,202
			TOTAL DEL PASIVO Y HACIENDA PÚBLICA / PATRIMONIO	38,327,047	44,406,681

Bajo protesta de decir verdad declaramos que los Estados Financieros y sus Notas son razonablemente correctos y responsabilidad del emisor


CP. GISELA DE LEÓN SALINAS
JEFA DE RECURSOS FINANCIEROS

M.C. ALEJANDRO VALDES AGUIRRE
DIRECTOR GENERAL



C.P. SILVIA CORDOVA MENCHACA
SUBDIRECTORA ADMINISTRATIVA


Información de Periodos Intermedios
Estado de Actividades
Del 1 de Abril al 30 de Junio de 2017 y 2016
(Pesos)


Ente Público: Instituto Tecnológico de Estudios Superiores de la Región Carbonífera

Concepto	2017	2016
INGRESOS Y OTROS BENEFICIOS		
Ingresos de la Gestión	868,940	910,925
Impuestos	0	0
Cuotas y Aportaciones de Seguridad Social	0	0
Contribuciones de Mejoras	0	0
Derechos	847,219	817,980
Productos de Tipo Corriente	11,769	68,079
Aprovechamientos de Tipo Corriente	9,952	24,866
Ingresos por Venta de Bienes y Servicios	0	0
Ingresos no Comprendidos en las Fracciones de la Ley de Ingresos Causados en Ejercicios Fiscales Anteriores Pendientes de Liquidación o	0	0
Participaciones, Aportaciones, Transferencias, Asignaciones, Participaciones y Aportaciones	10,409,777	10,233,976
Transferencias, Asignaciones, Subsidios y Otras ayudas	0	0
Otros Ingresos y Beneficios	0	0
Ingresos Financieros	0	0
Incremento por Variación de Inventarios	0	0
Disminución del Exceso de Estimaciones por Pérdida o Deterioro u	0	0
Disminución del Exceso de Provisiones	0	0
Otros Ingresos y Beneficios Varios	0	0
Total de Ingresos y Otros Beneficios	11,278,717	11,144,901
GASTOS Y OTRAS PÉRDIDAS		
Gastos de Funcionamiento	14,730,779	16,710,508
Servicios Personales	12,275,243	12,899,567
Materiales y Suministros	436,284	1,652,005
Servicios Generales	2,019,251	2,158,936
Transferencias, Asignaciones, Subsidios y Otras Ayudas	36,520	31,840
Transferencias Internas y Asignaciones al Sector Público	0	0
Transferencias al Resto del Sector Público	0	0
Subsidios y Subvenciones	0	0
Ayudas Sociales	36,520	31,840
Pensiones y Jubilaciones	0	0
Transferencias a Fideicomisos, Mandatos y Contratos Análogos	0	0
Transferencias a la Seguridad Social	0	0
Donativos	0	0
Transferencias al Exterior	0	0
Participaciones y Aportaciones	0	0
Participaciones	0	0
Aportaciones	0	0
Convenios	0	0
Intereses, Comisiones y Otros Gastos de la Deuda Pública	0	0
Intereses de la Deuda Pública	0	0
Comisiones de la Deuda Pública	0	0
Gastos de la Deuda Pública	0	0
Costo por Coberturas	0	0
Apoyos Financieros	0	0
Otros Gastos y Pérdidas Extraordinarias	1,187,902	1,002,288
Estimaciones, Depreciaciones, Deterioros, Obsolescencia y	1,187,902	1,002,288
Provisiones	0	0
Disminución de Inventarios	0	0
Aumento por Insuficiencia de Estimaciones por Pérdida o Deterioro y	0	0
Aumento por Insuficiencia de Provisiones	0	0
Otros Gastos	0	0
Inversión Pública	0	0
Inversión Pública no Capitalizable	0	0
Total de Gastos y Otras Pérdidas	15,955,202	17,744,636
Resultados del Ejercicio (Ahorro/Desahorro)	-4,676,485	-6,599,735

Bajo protesta de decir verdad declaramos que los Estados Financieros y sus Notas son razonablemente correctos y responsabilidad del em


CP. GISELA DE LEBAN SALINAS
JEFA DE RECURSOS FINANCIEROS


M.C. ALEJANDRO VALDES AGUIRRE
DIRECTOR GENERAL



C.P. SILVIA CORDOVA MENCHACA
SUBDIRECTORA ADMINISTRATIVA


Información de Periodos Intermedios
Estado de Actividades
Del 1 de Enero al 30 de Junio de 2017 y 2016
(Pesos)

Ente Público: Instituto Tecnológico de Estudios Superiores de la Región Carbonífera

Concepto	2017	2016
INGRESOS Y OTROS BENEFICIOS		
Ingresos de la Gestión	5,246,424	5,111,694
Impuestos	0	0
Cuotas y Aportaciones de Seguridad Social	0	0
Contribuciones de Mejoras	0	0
Derechos	4,738,913	4,535,010
Productos de Tipo Corriente	57,521	132,759
Aprovechamientos de Tipo Corriente	449,990	443,925
Ingresos por Venta de Bienes y Servicios	0	0
Ingresos no Comprendidos en las Fracciones de la Ley de Ingresos Causados en Ejercicios Fiscales Anteriores Pendientes de Liquidación o	0	0
Participaciones, Aportaciones, Transferencias, Asignaciones,	21,853,688	26,111,501
Participaciones y Aportaciones	21,853,688	26,111,501
Transferencias, Asignaciones, Subsidios y Otras ayudas	0	0
Otros Ingresos y Beneficios	0	0
Ingresos Financieros	0	0
Incremento por Variación de Inventarios	0	0
Disminución del Exceso de Estimaciones por Pérdida o Deterioro u	0	0
Disminución del Exceso de Provisiones	0	0
Otros Ingresos y Beneficios Varios	0	0
Total de Ingresos y Otros Beneficios	27,100,112	31,223,195
GASTOS Y OTRAS PÉRDIDAS		
Gastos de Funcionamiento	31,465,530	30,884,169
Servicios Personales	25,573,719	24,160,776
Materiales y Suministros	1,747,578	2,531,077
Servicios Generales	4,144,233	4,192,316
Transferencias, Asignaciones, Subsidios y Otras Ayudas	463,410	452,970
Transferencias Internas y Asignaciones al Sector Público	0	0
Transferencias al Resto del Sector Público	0	0
Subsidios y Subvenciones	0	0
Ayudas Sociales	483,410	452,970
Pensiones y Jubilaciones	0	0
Transferencias a Fideicomisos, Mandatos y Contratos Análogos	0	0
Transferencias a la Seguridad Social	0	0
Donativos	0	0
Transferencias al Exterior	0	0
Participaciones y Aportaciones	0	0
Participaciones	0	0
Aportaciones	0	0
Convenios	0	0
Intereses, Comisiones y Otros Gastos de la Deuda Pública	0	0
Intereses de la Deuda Pública	0	0
Comisiones de la Deuda Pública	0	0
Gastos de la Deuda Pública	0	0
Costo por Coberturas	0	0
Apoyos Financieros	0	0
Otros Gastos y Pérdidas Extraordinarias	2,300,985	1,991,726
Estimaciones, Depreciaciones, Deterioros, Obsolescencia y	2,300,985	1,991,726
Provisiones	0	0
Disminución de Inventarios	0	0
Aumento por Insuficiencia de Estimaciones por Pérdida o Deterioro y	0	0
Aumento por Insuficiencia de Provisiones	0	0
Otros Gastos	0	0
Inversión Pública	0	0
Inversión Pública no Capitalizable	0	0
Total de Gastos y Otras Pérdidas	34,249,925	33,328,866
Resultados del Ejercicio (Ahorro/Desahorro)	-7,149,813	-2,105,670

Bajo protesta de decir verdad declaramos que los Estados Financieros y sus Notas son razonablemente correctos y responsabilidad del emisor.


 CP. GISELA DE JESÚS SALINAS
 JEFA DE RECURSOS FINANCIEROS
 M.C. ALEJANDRO VALDÉS AGUIRRE
 DIRECTOR GENERAL

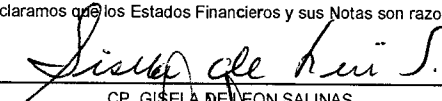

 C.P. SILVIA CORDOVA MENCHACA
 SUBDIRECTORA ADMINISTRATIVA


Información de Periodos Intermedios
Estado de Variación en la Hacienda Pública
Del 1 de Enero al 30 de Junio de 2017
(pesos)


Ente Público: Instituto Tecnológico de Estudios Superiores de la Región Carbonífera

Concepto	Hacienda Pública/Patrimonio Contribuido	Hacienda Pública/Patrimonio Generado de Ejercicios Anteriores	Hacienda Pública/Patrimonio Generado del Ejercicio	Ajustes por Cambios de Valor	TOTAL
Rectificaciones de Resultados de Ejercicios Anteriores	0	-14,513,863	932,798	0	-13,581,065
Patrimonio Neto Inicial Ajustado del Ejercicio	30,033,215	0	0	0	30,033,215
Aportaciones	32,071,214	0	0	0	32,071,214
Donaciones de Capital	0	0	0	0	0
Actualización de la Hacienda Pública/Patrimonio	-2,037,998	0	0	0	-2,037,998
Variaciones de la Hacienda Pública/Patrimonio Neto del Ejercicio	0	26,782,396	-2,105,670	0	24,676,726
Resultados del Ejercicio (Ahorro/Desahorro)	0	0	-2,105,670	0	-2,105,670
Resultados de Ejercicios Anteriores	0	26,782,396	0	0	26,782,396
Revalúos	0	0	0	0	0
Reservas	0	0	0	0	0
Hacienda Pública/Patrimonio Neto Final del Ejercicio 2016	30,033,215	12,268,533	-2,105,670	0	40,196,078
Cambios en la Hacienda Pública/Patrimonio Neto del Ejercicio 2017	-1,165,336	0	0	0	-1,165,336
Aportaciones	0	0	0	0	0
Donaciones de Capital	0	0	0	0	0
Actualización de la Hacienda Pública/Patrimonio	-1,165,336	0	0	0	-1,165,336
Variaciones de la Hacienda Pública/Patrimonio Neto del Ejercicio 2017	0	-2,238,582	-5,044,143	0	-7,282,725
Resultados del Ejercicio (Ahorro/Desahorro)	0	0	-5,044,143	0	-5,044,143
Resultados de Ejercicios Anteriores	0	-2,238,582	0	0	-2,238,582
Revalúos	0	0	0	0	0
Reservas	0	0	0	0	0
Saldo Neto en la Hacienda Pública / Patrimonio 2017	28,867,879	10,029,951	-6,217,014	0	32,680,816

Bajo protesta de decir verdad declaramos que los Estados Financieros y sus Notas son razonablemente correctos y responsabilidad del emisor


CP. GISELA DE LEÓN SALINAS
JEFA DE RECURSOS FINANCIEROS


M.C. ALEJANDRO VALDES AGUIRRE
DIRECTOR GENERAL



C.P. SILVIA CORDOVA MENCHACA
SUBDIRECTORA ADMINISTRATIVA


Información de Períodos Intermedios
Estado de Cambios en la Situación Financiera
Del 1 de Abril al 30 de Junio de 2017
(Pesos)


Ente Público: Instituto Tecnológico de Estudios Superiores de la Región Carbonífera

Concepto	Origen	Aplicación
ACTIVO	69,661,724	23,039,135
Activo Circulante	14,855,162	0
Efectivo y Equivalentes	14,753,638	0
Derechos a Recibir Efectivo o Equivalentes	10,439	0
Derechos a Recibir Bienes o Servicios	91,085	0
Inventarios	0	0
Almacenes	0	0
Estimación por Pérdida o Deterioro de Activos Circulantes	0	0
Otros Activos Circulantes	0	0
Activo No Circulante	54,806,563	23,039,135
Inversiones Financieras a Largo Plazo	0	0
Derechos a Recibir Efectivo o Equivalentes a Largo Plazo	0	0
Bienes Inmuebles, Infraestructura y Construcciones en Proceso	22,033,478	0
Bienes Muebles	32,773,085	0
Activos Intangibles	0	0
Depreciación, Deterioro y Amortización Acumulada de Bienes	0	23,039,135
Activos Diferidos	0	0
Estimación por Pérdida o Deterioro de Activos no Circulantes	0	0
Otros Activos no Circulantes	0	0
PASIVO	0	2,021,556
Pasivo Circulante	0	2,021,556
Cuentas por Pagar a Corto Plazo	0	1,703,020
Documentos por Pagar a Corto Plazo	0	0
Porción a Corto Plazo de la Deuda Pública a Largo Plazo	0	0
Títulos y Valores a Corto Plazo	0	0
Pasivos Diferidos a Corto Plazo	0	0
Fondos y Bienes de Terceros en Garantía y/o Administración a Corto Plazo	0	0
Provisiones a Corto Plazo	0	318,536
Otros Pasivos a Corto Plazo	0	0
Pasivo No Circulante	0	0
Cuentas por Pagar a Largo Plazo	0	0
Documentos por Pagar a Largo Plazo	0	0
Deuda Pública a Largo Plazo	0	0
Pasivos Diferidos a Largo Plazo	0	0
Fondos y Bienes de Terceros en Garantía y/o en Administración a Largo Plazo	0	0
Provisiones a Largo Plazo	0	0
HACIENDA PÚBLICA/ PATRIMONIO	16,690,479	61,291,513
Hacienda Pública/Patrimonio Contribuido	2,602,211	32,071,214
Aportaciones	0	32,071,214
Donaciones de Capital	0	0
Actualización de la Hacienda Pública / Patrimonio	2,602,211	0
Hacienda Pública/Patrimonio Generado	14,088,268	29,220,299
Resultados del Ejercicio (Ahorro / Desahorro)	0	2,437,902
Resultados de Ejercicios Anteriores	0	26,782,396
Revalúos	0	0
Reservas	0	0
Rectificaciones de Resultados de Ejercicios Anteriores	14,088,268	0
Exceso o Insuficiencia en la Actualización de la Hacienda Pública/Patrimonio	0	0
Resultado por Posición Monetaria	0	0
Resultado por Tenencia de Activos no Monetarios	0	0

Bajo protesta de decir verdad declaramos que los Estados Financieros y sus Notas son razonablemente correctos y responsabilidad del emisor


C.P. GISELA DE JESÚS SALINAS
JEFA DE RECURSOS FINANCIEROS


C.P. SILVIA CORDOVA MENCHACA
SUBDIRECTORA ADMINISTRATIVA


M.C. ALEJANDRO VALDES AGUIRRE
DIRECTOR GENERAL


Información de Periodos Intermedios
Estado de Flujos de Efectivo
Del 1 de Abril al 30 de Junio de 2017 y 2016
(Pesos)


Ente Público:


Instituto Tecnológico de Estudios Superiores de la Región Carbonífera

Concepto	2017	2016
Flujos de Efectivo de las Actividades de Operación		
Origen	26,975,112	31,223,195
Impuestos	0	0
Cuotas y Aportaciones de Seguridad Social	0	0
Contribuciones de mejoras	0	0
Derechos	4,613,913	4,535,010
Productos de Tipo Corriente	57,521	132,759
Aprovechamientos de Tipo Corriente	449,990	443,925
Ingresos por Venta de Bienes y Servicios	0	0
Ingresos no Comprendidos en las Fracciones de la Ley de Ingresos Causados en Ejercicios	0	0
Participaciones y Aportaciones	21,853,688	26,111,501
Transferencias, Asignaciones y Subsidios y Otras Ayudas	0	0
Otros Orígenes de Operación	0	0
Aplicación	31,009,950	33,150,842
Servicios Personales	24,316,955	23,216,173
Materiales y Suministros	1,618,780	2,472,927
Servicios Generales	4,111,066	4,107,135
Transferencias Internas y Asignaciones al Sector Público	0	0
Transferencias al resto del Sector Público	0	0
Subsidios y Subvenciones	0	0
Ayudas Sociales	483,410	452,970
Pensiones y Jubilaciones	0	0
Transferencias a Fideicomisos, Mandatos y Contratos Análogos	0	0
Transferencias a la Seguridad Social	0	0
Donativos	0	0
Transferencias al Exterior	0	0
Participaciones	0	0
Aportaciones	0	0
Convenios	0	0
Otras Aplicaciones de Operación	479,740	2,901,637
Flujos Netos de Efectivo por Actividades de Operación	-4,034,839	-1,927,646
Flujos de Efectivo de las Actividades de Inversión		
Origen	0	0
Bienes Inmuebles, Infraestructura y Construcciones en Proceso	0	0
Bienes Muebles	0	0
Otros Orígenes de Inversión	0	0
Aplicación	3,855,031	1,422,181
Bienes Inmuebles, Infraestructura y Construcciones en Proceso	0	315,578
Bienes Muebles	3,855,031	1,106,603
Otras Aplicaciones de Inversión	0	0
Flujos Netos de Efectivo por Actividades de Inversión	-3,855,031	-1,422,181
Flujo de Efectivo de las Actividades de Financiamiento		
Origen	0	0
Endeudamiento Neto	0	0
Interno	0	0
Externo	0	0
Otros Orígenes de Financiamiento	0	0
Aplicación	0	0
Servicios de la Deuda	0	0
Interno	0	0
Externo	0	0
Otras Aplicaciones de Financiamiento	0	0
Flujos netos de Efectivo por Actividades de Financiamiento	0	0
Incremento/Disminución Neta en el Efectivo y Equivalentes al Efectivo	-7,889,869	-3,349,828
Efectivo y Equivalentes al Efectivo al inicio del Ejercicio	11,726,327	17,832,478
Efectivo y Equivalentes al Efectivo al final del Ejercicio	3,836,458	14,482,651

Bajo protesta de decir verdad declaramos que los Estados Financieros y sus Notas son razonablemente correctos y responsabilidad del emisor


CP. GISELE DE LEÓN SALINAS
JEFA DE RECURSOS FINANCIEROS


M.C. ALEJANDRO VALDES AGUIRRE
DIRECTOR GENERAL


C.P. SILVIA CORDOVA MENCHACA
SUBDIRECTORA ADMINISTRATIVA

Información de Periodos Intermedios
Estado Analítico del Activo
Del 1 de Abril al 30 de Junio de 2017
(Pesos)


Ente Público: Instituto Tecnológico de Estudios Superiores de la Región Carbonífera

Concepto	Saldo Inicial	Cargos del Periodo	Abonos del Periodo	Saldo Final	Variación del Periodo
	1	2	3	4=(1+2-3)	(4-1)
ACTIVO					
Activo Circulante	7,250,384	33,366,970	36,451,949	4,165,404	-3,084,980
Efectivo y Equivalentes	6,863,768	21,254,534	24,281,845	3,836,458	-3,027,311
Derechos a Recibir Efectivo o Equivalentes	319,180	11,796,215	11,806,548	308,847	-10,333
Derechos a Recibir Bienes o Servicios	67,435	316,221	363,556	20,100	-47,335
Inventarios	0	0	0	0	0
Almacenes	0	0	0	0	0
Estimación por Pérdida o Deterioro de Activos Circulantes	0	0	0	0	0
Otros Activos Circulantes	0	0	0	0	0
Activo No Circulante	33,292,572	2,357,535	1,488,464	34,161,642	869,071
Inversiones Financieras a Largo Plazo	0	0	0	0	0
Derechos a Recibir Efectivo o Equivalentes a Largo Plazo	0	0	0	0	0
Bienes Inmuebles, Infraestructura y Construcciones en Proceso	22,033,478	0	0	22,033,478	0
Bienes Muebles	36,344,998	2,103,320	300,562	38,147,756	1,802,758
Activos Intangibles	0	0	0	0	0
Depreciación, Deterioro y Amortización Acumulada de Bienes	-25,085,905	254,215	1,187,902	-26,019,592	-933,687
Activos Diferidos	0	0	0	0	0
Estimación por Pérdida o Deterioro de Activos no Circulantes	0	0	0	0	0
Otros Activos no Circulantes	0	0	0	0	0
TOTAL DEL ACTIVO	40,542,955	35,724,504	37,940,413	38,327,047	-2,215,909

Bajo protesta de decir verdad declaramos que los Estados Financieros y sus Notas son razonablemente correctos y responsabilidad del emisor


CP. GISELA DE LEON SALINAS
JEFA DE RECURSOS FINANCIEROS


C.P. SILVIA CORDOVA MENCHACA
SUBDIRECTORA ADMINISTRATIVA



M.C. ALEJANDRO VALDES AGUIRRE
DIRECTOR GENERAL


Información de Periodos Intermedios
 Estado Analítico de la Deuda y Otros Pasivos
 Del 1 de Abril al 30 de Junio de 2017
 (Pesos)


Ente Público: Instituto Tecnológico de Estudios Superiores de la Región Carbonífera

Denominación de las Deudas	Moneda de Contratación	Institución o País Acreedor	Saldo Inicial del Periodo	Saldo Final del Periodo
DEUDA PÚBLICA				
Corto Plazo				
Deuda Interna				
Instituciones de Crédito	Peso	México	0	0
Títulos y Valores	Peso	México	0	0
Arrendamientos Financieros	Peso	México	0	0
Deuda Externa				
Organismos Financieros Internacionales	Peso	México	0	0
Deuda Bilateral	Peso	México	0	0
Títulos y Valores	Peso	México	0	0
Arrendamientos Financieros	Peso	México	0	0
Subtotal a Corto Plazo			0	0
Largo Plazo				
Deuda Interna				
Instituciones de Crédito	Peso	México	0	0
Títulos y Valores	Peso	México	0	0
Arrendamientos Financieros	Peso	México	0	0
Deuda Externa				
Organismos Financieros Internacionales	Peso	México	0	0
Deuda Bilateral	Peso	México	0	0
Títulos y Valores	Peso	México	0	0
Arrendamientos Financieros	Peso	México	0	0
Subtotal a Largo Plazo			0	0
Otros Pasivos	Peso	México	3,139,309	5,646,231
Total Deuda y Otros Pasivos			3,139,309	5,646,231

Bajo protesta de decir verdad declaramos que los Estados Financieros y sus Notas son razonablemente correctos y responsabilidad del emisor


 C.P. GISELA DE LEON SALINAS
 JEFA DE RECURSOS FINANCIEROS


 M.C. ALEJANDRO VALDES AGUIRRE
 DIRECTOR GENERAL


 C.P. SILVIA CORDOVA MENCHACA
 SUBDIRECTORA ADMINISTRATIVA

INSTITUTO TECNOLÓGICO DE ESTUDIOS SUPERIORES DE LA REGIÓN CARBONÍFERA DR. ROGELIO
MONTEMAYOR SEGUY



INFORME SOBRE PASIVOS


Correspondiente al Segundo trimestre 2017

Total de pasivos contingentes

0

Al 30 de Junio del 2017 el Instituto Tecnológico de Estudios Superiores de la Región Carbonífera; Dr. Rogelio Montemayor Seguy, no cuenta con demandas laborales.

"Bajo protesta de decir verdad declaramos que los Estados Financieros y sus Notas son razonablemente correctos y responsabilidad del emisor"


C.P. GISELA DE LEÓN SALINAS
JEFA DEP RECURSOS FINANC.


M.A. SILVIA CÓRDOVA MENCHACA
SUBDIRECTORA ADMINISTRATIVA


M.C. ALEJANDRO MERCED VALDÉS AGUIRRE
DIRECTOR GENERAL

**INSTITUTO TECNOLÓGICO DE ESTUDIOS SUPERIORES
DE LA REGIÓN CARBONÍFERA, DR. ROGELIO MONTEMAYOR SEGUY
POR EL PERIODO DEL 1° DE ENERO AL 30 DE JUNIO 2017**

NOTAS A LOS ESTADOS FINANCIEROS

Con el propósito de dar cumplimiento a los artículos 46 y 49 de la Ley General de Contabilidad Gubernamental, se presentan las notas a los estados financieros de INSTITUTO TECNOLÓGICO DE ESTUDIOS SUPERIORES DE LA REGIÓN CARBONÍFERA, DR. ROGELIO MONTEMAYOR SEGUY, de los rubros aplicables.

Se presentan los tres tipos de notas que acompañan a los estados financieros a saber:

- a) Notas de desglose a los estados financieros;
- b) Notas de memoria a los estados financieros;
- c) Notas de gestión administrativa a los estados financieros;

a) NOTAS DE DESGLOSE

I.- NOTAS AL ESTADO DE SITUACIÓN FINANCIERA

ACTIVO

ESF-01 EFECTIVO Y EQUIVALENTES

Se informa acerca de los fondos con afectación específica, el tipo y monto de los mismos; de las inversiones financieras y se revela su tipo y monto, su clasificación en corto y largo plazo separando aquéllas que su vencimiento es menor a 3 meses.

BANCO	CUENTA	SALDOS 30/06/2016	SALDOS 30/06/2017	DISPONIBILIDAD
Scotiabank Inverlat	19000703087 (Propios)	\$ 606,397.36	\$ 6,196.57	amplia
Scotiabank Inverlat	19000703117 (Estado)	18,803.34	2,061.87	amplia
Scotiabank Inverlat	19000703354 (Federal)	1,657,858.13	4,000.92	amplia
Scotiabank Inverlat	19001550381(Fed. FNE)	59,404.84	0.00	amplia
Scotiabank Inverlat	19001518828(Fed. FNE)	0.00	0.00	
Scotiabank Inverlat	1901550438 (Federal PROEXO)	3,792,773.15	3,796,658.88	amplia
Scotiabank Inverlat	1901550446 (Estado FNE)	21,984.00	0.00	amplia
Scotiabank Inverlat	19001561391 (Fed.Cominsa)	0.00	27,451.15	amplia
Banamex	70032113725 (Fed.Prodep)	0.00	88.01	amplia
Scotiabank Inverlat	76179729 (Inversión)	8,325,429.98	0.10	Corte diario inversión
SALDOS		14,482,650.80	3,836,457.40	

- (1) En esta cuenta se depositan los ingresos propios de la Institución y se obtienen por concepto de inscripciones, constancias, fichas de admisión, exámenes.
- (2) En esta cuenta se depositan los recursos estatales; los cuales, se utilizan generalmente en el pago de nómina, Seguro social e INFONAVIT
- (3) En esta cuenta se depositan los recursos provenientes de la Federación, los que se utilizan en pago de nómina y gastos de operación.
- (4) (5) (6) (7) (8) (9) En estas cuentas se depositan los recursos provenientes de la federación por proyectos aprobados por el Instituto Nacional del Emprendedor, PROEXOE, COMIMSA, PRODEP.
- (10) El vencimiento de la cuenta de inversión es diario.

ESF-02 DERECHOS A RECIBIR EFECTIVO Y EQUIVALENTES Y BIENES O SERVICIOS POR RECIBIR.

Por tipo de contribución se informará el monto que se encuentre pendiente de cobro y por recuperar de hasta cinco ejercicios anteriores, asimismo se deberán considerar los montos sujetos a algún tipo de juicio con una antigüedad mayor a la señalada y la factibilidad de cobro.

ESF-03 DERECHOS A RECIBIR EFECTIVO Y EQUIVALENTES

Se informa, de manera agrupada, los derechos a recibir efectivo y equivalentes, y bienes o servicios a recibir, (excepto cuentas por cobrar de contribuciones o fideicomisos que se encuentran dentro de inversiones financieras, participaciones y aportaciones de capital) en una desagregación por su vencimiento en días a 90, 180, menor o igual a 365 y mayor a 365. Adicionalmente, se informa de las características cualitativas relevantes que le afecten a estas cuentas.

DESCRIPCION DE LA CUENTA	SALDOS 30/06/2016	SALDOS 30/06/2017	VENCIMIENTO
SUBSIDIO AL EMPLEO	\$ 1,453.44	2,513.80	Menor a 90 días
ANTICIPOS A EMPLEADOS	0.00	0.00	Menor a 90 días
SALDO A FAVOR IMPUESTOS	0.00	0.00	Menor a 90 días
GASTOS A COMPROBAR	2,158.52	12,099.01	Menor a 90 días
DEUDORES POR FONDOS ROTARIOS	4,000.00	3,999.50	Menor a 90 días
INGRESOS POR RECUPERAR	0.00	125,000.00	Menor a 90 días
PRESTAMOS A EMPLEADOS	207,497.97	165,234.58	Menor a 90 días
TOTAL	215,109.93	308,846.89	

ESF-04 DISPONIBLES PARA SU TRANSFORMACIÓN O CONSUMO (INVENTARIOS).

Esta nota no le aplica al Instituto. Ya que no realiza ningún proceso de transformación y/o elaboración de bienes.

ESF-05 ALMACENES.

Esta nota no le aplica al Instituto. La cuenta de Almacén se utilizó hasta el 31 de julio 2014.

ESF-06 INVERSIONES FINANCIERAS.

Esta nota no le aplica al Instituto. Ya que la inversión no tiene fideicomisos.

ESF-07 INVERSIONES FINANCIERAS. Cont.

Esta nota no le aplica al Instituto, ya que no tenemos inversiones financieras.

ESF 08 BIENES MUEBLES, INMUEBLES E INTANGIBLES

Se informa de manera agrupada por cuenta, los rubros de Bienes Muebles e Inmuebles, el monto de la depreciación del ejercicio y la acumulada, el método de depreciación, tasas aplicadas y los criterios de aplicación de los mismos. Asimismo, se informa de las características significativas del estado en que se encuentren los activos.

DESCRIPCION	MONTO	DEPRECIACION	DEPRECIACION	VALOR LIBROS	TASA	METODO DE DEPRE
		2017	ACUMULADA		30/06/2017	APLICADA
TERRENOS	3,346,500.00			3,346,500.00		
EDIFICIOS NO RESIDENCIALES	18,686,977.81	308,335.13	4,873,400.86	13,505,241.82	3.3	LINEA RECTA
MUEBLES DE OFICINA Y ESTANTERIA	1,352,809.63	57,092.52	424,551.53	871,165.58	10	LINEA RECTA
EQUIPO DE COMPUTO Y TECNOLOGIAS D	6,177,967.59	564,436.62	3,378,354.28	2,235,176.69	33.39	LINEA RECTA
OTROS MOBILIARIOS Y EQUIPOS DE ADM	966,298.17	44,803.90	402,868.13	518,626.14	10	LINEA RECTA
EQUIPOS Y APARATOS AUDIOVISUALES	1,885,426.82	85,970.26	1,590,876.12	208,580.44	33.39	LINEA RECTA
OTRO MOBILIARIO Y EQUIPO EDUCACION	94,096.52	4,946.65	40,682.00	48,467.87	20	LINEA RECTA
EQUIPO MEDICO Y DE LABORATORIO	10,760.00	-	10,760.00	-	20	LINEA RECTA
INSTRUMENTAL MEDICO Y DE LABORATO	32,800.00	-	32,800.00	-	20	LINEA RECTA
AUTOMOVILES Y CAMIONES	6,127,978.09	583,207.81	2,116,500.57	3,428,269.71	20	LINEA RECTA
CARROCERIAS Y REMOLQUES	60,799.90	6,080.00	11,833.24	42,886.66	20	LINEA RECTA
MAQUINARIA Y EQUIPO INDUSTRIAL	3,021,865.10	55,841.02	105,830.59	2,860,193.49	10	LINEA RECTA
SISTEMAS DE AIRE ACONDICIONADO, CA	3,323,834.45	129,711.72	1,144,315.52	2,049,807.21	10	LINEA RECTA
EQUIPO DE COMUNICACIÓN	50,407.80	1,260.20	-	49,147.60	10	LINEA RECTA
EQUIPO DE GENERACION ELECTRICA, APA	1,249,908.42	40,695.57	166,337.97	1,042,874.88	10	LINEA RECTA
HERRAMIENTAS Y MAQUINAS-HERRAMIE	13,705,724.50	414,277.88	9,398,919.44	3,892,527.18	10	LINEA RECTA
OTROS EQUIPOS	87,079.94	4,325.53	20,577.46	62,176.95		
TOTAL	60,181,234.74	2,300,984.81	23,718,607.71	34,161,642.22		

ESF-09 BIENES INTANGIBLES

DESCRIPCION	MONTO	AMORTIZACION DEL EJERCICIO	AMORTIZACION ACUMULADA	TASA APLICADA	METODO APLICADO

Esta nota no le aplica al Instituto. Ya que no se cuenta con rubros de activos intangibles y diferidos.

ESF-10 ESTIMACIONES Y DETERIOROS.

Esta nota no le aplica al Instituto. Ya que no se registran estimaciones ni deterioros.

ESF-11 OTROS ACTIVOS.

De las cuentas de otros activos se informa por tipo circulante o no circulante, los montos totales asociados y sus características cualitativas significativas que les impacten financieramente.

Al cierre del trimestre no hay saldos en otras cuentas de Activo.

PASIVO

ESF-12 CUENTAS Y DOCUMENTOS POR PAGAR

Se elabora una relación de las cuentas y documentos por pagar en una desagregación por su vencimiento en días a 90, 180, menor o igual a 365 y mayor a 365. Asimismo, se informa sobre la factibilidad del pago de dichos pasivos.

PROVEEDORES A CORTO PLAZO	SALDOS 30/06/2016	SALDOS 30/06/2017	VENCIMIENTO
INSTITUTO MEXICANO DEL SEGURO	\$ 1,507,865.52	\$1,947,255.18	Menor de 90 días
TESORERÍA DE LA FEDERACIÓN	623,944.88	958,567.17	Menor de 90 días
OTROS PASIVOS	161,990.15	171,872.59	Menor de 90 días
PROVISIÓN DE AGUINALDO	1,500,000.00	1,500,000.00	Menor de 365 días
PROVISIÓN ESTIMULO DESEMPEÑO DOCENTE	1,274.744.41	1,068,536.10	Menor de 365 días

ESF-13 FONDOS DE BIENES DE TERCEROS EN ADMINISTRACIÓN.

Esta nota no le aplica al Instituto. Ya que no se cuenta con recursos localizados en Fondos de Bienes de Terceros en Administración y/o Garantía a corto y largo plazo.

ESF-14 PASIVOS DIFERIDOS.

Esta nota no le aplica al ente público. Ya que no se cuenta con saldo de pasivos diferidos al cierre del trimestre.

II.- NOTAS AL ESTADO DE ACTIVIDADES

EA-01 Ingresos Trimestral.

Se informa los ingresos correspondientes al segundo trimestre 2017, los cuales se integran como sigue:

CONCEPTO	MONTO	PORCENTAJE
PARTICIPACIONES FEDERALES	\$ 5,364,777.00	47.56 %
PARTICIPACIONES ESTATALES	5,045,000.00	44.73 %
PARTICIPACIONES ESTATAL FNE	0.00	0.00 %
PARTICIPACIONES FEDERALES PROEXO	0.00	0.00 %
PARTICIPACIONES FEDERALES PRODEP	0.00	0.00 %
PARTICIPACIONES FEDERALES COMIMSA	0.00	0.00 %
INGRESOS PROPIOS	848,946.13	7.53%
OTROS INGRESOS	19,993.73	0.18%
TOTAL INGRESOS ABRIL-JUNIO 2017	11,278,716.86	100.00 %

Los ingresos propios del segundo trimestre se integran como sigue:

CURSO DE VERANO DE INGLES	118,066.66
PROYECTO DE INCUBADORA	900.00
TEMARIOS	450.00
CONSTANCIAS	9,200.00
KARDEX DEL ALUMNO	3,300.00
CREDENCIAL ITSRC EXTRA VIO	750.00
CREDENCIAL ITSRC	540.00
TRAMITES DE TITULACION	182,071.83
EXAMEN GLOBAL	1,400.00
EXAMEN ESPECIAL	300.00
EXAMEN DE ADMISION	153,500.00
INSCRIPCION	124,450.00
INSCRIPCIONES TARDIAS	21,618.00
CURSOS DE VERANO	72,500.00
CURSO DE INGLES (ALUMNOS ITESRC)	700.00
CURSO DE INGLES (ESTUDIANTES EXTER)	28,903.84
CURSO DE INGLÉS (EX ALUMNOS NO TITU	1,300.00
CURSO DE INGLES (HIJOS DE TRABAJADORES DEL ITESRC)	1,086.34
CURSO DE INGLES (2 O MAS HERMANOS)	7,900.00
EXAMEN TOEFL ITP	47,729.99
EXAMEN TOEFL ITP PERSONAL EXTE	19,883.33
LIBRO DE INGLES	7,314.10
MULTAS CENTRO DE INFORMACION	880.00
TARJETAS DE IMPRESION	1,414.00
VENTA DE MATERIAL ELÉCTRICO	261.00
MAQUINA DE CONDONES	1,200.00
LIBROS	200.00
VENTA DE AGUA PURIFICADA	7,500.00
CUOTA POR VIAJE DE ESTUDIOS	24,700.00
GAFETTE PARA ESTACIONAMIENTO	200.00
RENTA DE CAFETERIA	4,000.00
RENTA DE PAPELERIA	3,000.00
RENDIMIENTOS FINANCIEROS	1,727.04
TOTAL INGRESOS PROPIOS	848,946.13

EA-01 Ingresos Acumulativos

Se informa los ingresos acumulados al 30 de Junio 2017, los cuales se integran como sigue:

CONCEPTO	MONTO	PORCENTAJE
PARTICIPACIONES FEDERALES	\$ 13,448,688.00	49.62 %
PARTICIPACIONES ESTATALES	8,405,000.00	31.01 %
PARTICIPACIONES ESTATAL FNE	0.00	0.00 %
PARTICIPACIONES FEDERALES PROEXO	0.00	0.00 %
PARTICIPACIONES FEDERALES PRODEP	0.00	0.00 %
PARTICIPACIONES FEDERALES COMIMSA	0.00	0.00 %
INGRESOS PROPIOS	5,184,070.97	19.13 %
OTROS INGRESOS	62,352.94	0.24%
TOTAL INGRESOS 2017	27,100,111.91	100.00 %

Los ingresos propios al 30 de junio se integran como sigue:

CURSO DE VERANO DE INGLES	129,032.98
CURSO DE INVIERNO DE INGLES	3,805.68
PROYECTO DE INCUBADORA	9,600.00
EQUIVALENCIA DE MATERIAS	1,100.00
REPOSICION DE HORARIO	20.00
CAMBIO DE ESPECIALIDAD	600.00
TEMARIOS	450.00
CONSTANCIAS	23,600.00
KARDEX DEL ALUMNO	4,800.00
CREDENCIAL ITSRC EXTRA VIO	1,250.00
CREDENCIAL ITSRC	720.00
CREDENCIAL DE BIBLIOTECA	175.00
TRAMITES DE TITULACION	339,429.00
EXAMEN GLOBAL	11,400.00
EXAMEN ESPECIAL	2,400.00
EXAMEN DE ADMISION	234,066.63
INSCRIPCION	2,733,600.00
INSCRIPCIONES TARDIAS	594,630.00
CURSOS DE VERANO	72,500.00
CURSO DE INGLES (ALUMNOS ITESRC)	6,941.68
CURSO DE INGLES (PERSONAL EXTERNO)	27,300.00
CURSO DE INGLES (ESTUDIANTES EXTER)	198,003.00
CURSO DE INGLÉS (EX ALUMNOS NO TITU)	26,000.00
CURSO DE INGLES (HIJOS DE TRABAJADORES DEL ITESRC)	11,558.28
CURSO DE INGLES (2 O MAS HERMANOS)	38,500.00
EXAMEN TOEFL ITP	48,629.99
EXAMEN TOEFL ITP PERSONAL EXTEI	19,883.33
LIBRO DE INGLES	133,617.04
MULTAS CENTRO DE INFORMACION	880.00
TARJETAS DE IMPRESION	1,414.00
VENTA DE MATERIAL ELÉCTRICO	261.00
MAQUINA DE CONDONES	1,200.00
LIBROS	200.00
VENTA DE AGUA PURIFICADA	7,500.00
RECICLADO DE PAPEL	645.00
CUOTA POR VIAJE DE ESTUDIOS	34,000.00
GAFETTE PARA ESTACIONAMIENTO	200.00
RENTA DE CAFETERIA	16,000.00
RENTA DE PAPELERIA	3,000.00
RENDIMIENTOS FINANCIEROS	22,008.36
BECAS SOCIOECONÓMICAS	15,750.00
BECAS POR TRABAJADOR	86,100.00
BECAS POR FAMILIAR	168,000.00
BECAS DE EXCELENCIA	153,300.00
TOTAL INGRESOS PROPIOS	5,184,070.97

EA-02 OTROS INGRESOS TRIMESTRAL

Se informa, de manera agrupada, el tipo, monto y naturaleza de la cuenta de otros ingresos, así mismo se informa de sus características significativas.

CONCEPTO	MONTO	PORCENTAJE
FALTAS Y RETARDOS	\$ 9,951.97	49.77 %
RENDIMIENTOS	10,041.76	50.23 %
TOTAL OTROS INGRESOS ABR-JUN	\$ 19,993.73	100%

EA-02 OTROS INGRESOS ACUMULADOS

Se informa, de manera agrupada, el tipo, monto y naturaleza de la cuenta de otros ingresos, así mismo se informa de sus características significativas.

CONCEPTO	MONTO	PORCENTAJE
FALTAS Y RETARDOS	\$ 26,840.11	43.05 %
RENDIMIENTOS	35,512.83	56.95 %
TOTAL OTROS INGRESOS A JUNIO	\$ 62,352.94	100%

EA-03 GASTOS Y OTRAS PÉRDIDAS. TRIMESTRAL

Se informa de las cuentas de gastos de funcionamiento, transferencias, subsidios y otras ayudas, participaciones y aportaciones, otros gastos y pérdidas extraordinarias, así como los ingresos y gastos extraordinarios, que en lo individual representen el 10% o más del total de los gastos.

El total de gastos de operación del segundo trimestre 2017 ascienden a \$ 14'767,299.22; por lo que los gastos superiores al 10% del total son:

Descripción	Monto	% Gasto Total
GASTOS DE FUNCIONAMIENTO	14,730,779.22	
SERVICIOS PERSONALES	12,275,243.49	83.12%
MATERIALES Y SUMINISTROS	436,284.36	2.95%
SERVICIOS GENERALES	2,019,251.37	13.67%
TRANSFERENCIAS, ASIGNACIONES, SUBSIDIOS Y OTRAS AYUDAS SOCIALES	36,520.00	0.26%
TOTAL GASTOS Y OTRAS PÉRDIDAS DEL 1 DE ABRIL AL 30 DE JUNIO DE 2017	14,767,299.22	100.00%

(1)

(1) CORRESPONDE A LOS GASTOS NORMALES POR PAGO DE NÓMINA A LOS EMPLEADOS DEL INSTITUTO POR EL PERÍODO REFERIDO DEL 01 DE ABRIL AL 30 DE JUNIO 2017

EA-03 GASTOS Y OTRAS PÉRDIDAS. ACUMULATIVO

Se informa de las cuentas de gastos de funcionamiento, transferencias, subsidios y otras ayudas, participaciones y aportaciones, otros gastos y pérdidas extraordinarias, así como los ingresos y gastos extraordinarios, que en lo individual representen el 10% o más del total de los gastos.

El total de gastos de operación al 30 de Junio 2017 ascienden a \$ 31'948,939.78; por lo que los gastos superiores al 10% del total son:

Descripción	Monto	% Gasto Total
GASTOS DE FUNCIONAMIENTO	31,465,529.78	
SERVICIOS PERSONALES	25,573,718.70	80.05%
MATERIALES Y SUMINISTROS	1,747,578.21	5.47%
SERVICIOS GENERALES	4,144,232.87	12.97%
TRANSFERENCIAS, ASIGNACIONES, SUBSIDIOS Y OTRAS AYUDAS SOCIALES	483,410.00	1.51%
TOTAL GASTOS Y OTRAS PÉRDIDAS DEL 1 DE ENERO AL 30 DE JUNIO DE 2017	31'948,939.78	100.00%

(1)

(1) CORRESPONDE A LOS GASTOS NORMALES POR PAGO DE NÓMINA A LOS EMPLEADOS DEL INSTITUTO POR EL PERÍODO REFERIDO DEL 01 DE ENERO AL 30 DE JUNIO 2017

III.- NOTAS AL ESTADO DE LA VARIACIÓN EN LA HACIENDA PÚBLICA

EVHO-01 PATRIMONIO CONTRIBUIDO

Se informa de manera agrupada, acerca de las modificaciones al patrimonio contribuido por tipo, naturaleza y monto.

Denominación	Importe
APORTACIONES	32,071,213.76
ACTUALIZACIÓN AL PATRIMONIO	(3,203,334.48)
Patrimonio Contribuido Actual	28,867,879.28

EVHO-02 PATRIMONIO GENERADO

Se informa de manera agrupada, acerca del monto y procedencia de los recursos que modifican al patrimonio generado.

Denominación	Importe
RESULTADO DEL EJERCICIO	(0.00)
RESULTADO DE EJERCICIOS ANTERIORES	24,543,813.94
CAMBIOS ERRORES CONTABLES	(13,581,064.96)
Patrimonio Generado Actual	\$ 10,962,748.98

IV.- NOTAS AL ESTADO DE FLUJO DE EFECTIVO

EFE-01 EFECTIVO Y EQUIVALENTES

El análisis de los saldos inicial y final que figuran en la última parte del Estado de Flujo de Efectivo en la cuenta de efectivo y equivalentes es como sigue:

CONCEPTO	30/06/2017	01/04/2017
EFFECTIVO	\$0.00	\$0.00
BANCOS/TESORERÍA	\$3,836,457.40	\$ 6,462,823.58
BANCOS/DEPENDENCIAS Y OTROS	\$0.00	\$0.00
INVERSIONES TEMPORALES (HASTA 3 MESES)	\$0.10	\$400,944.74
FONDOS CON AFECTACIÓN ESPECÍFICA	\$0.00	\$0.00
DEPÓSITOS DE FONDOS DE TERCEROS EN GARANTÍA Y/O ADMINISTRACIÓN	\$0.00	\$0.00
OTROS EFECTIVOS Y EQUIVALENTES	\$0.00	\$0.00
TOTAL EFECTIVO Y EQUIVALENTES	\$ 3,836,457.50	\$6,863,768.32

EFE-02 ADQUISICIONES DE BIENES

Se detallan las adquisiciones de bienes muebles e inmuebles con su monto global y, en su caso, el porcentaje de estas adquisiciones que fueron realizadas mediante subsidios de capital del sector central. Adicionalmente, revelar el importe de los pagos que durante el período se hicieron por la compra de los elementos citados.

DESCRIPCIÓN	SEGUNDO TRIMESTRE	ENERO-JUNIO
EDIFICIOS NO RESIDENCIALES	\$ 0.00	\$ 0.00
EQUIPO DE COMPUTO	276,673.92	582,563.86
MOBILIARIO	0.00	30,585.72
MAQUINARIA	1,826,645.75	3,251,788.14
OTROS ACTIVOS	0.00	0.00
TOTAL ADQUISICIONES	\$2,103,319.68	\$ 3,864,937.72

EFE-03 CONCILIACIÓN DE LOS FLUJOS DE EFECTIVO NETOS.

Conciliación de los Flujos de Efectivo Netos de las Actividades de Operación y la cuenta de Ahorro/Desahorro antes de Rubros Extraordinarios.

	Del 01/04/2017 al 30/06/2017	Del 01/04/2016 al 30/06/2016
Ahorro/Desahorro antes de rubros Extraordinarios	2,246,748.89	1,967,397.93
<i>Movimientos de partidas (o rubros) que no afectan al efectivo.</i>		
Depreciación	1,187,902.00	1,002,288.00
Amortización		
Incrementos en las provisiones	750,000.00	750,000.00
Incremento en inversiones producido por revaluación		
Ganancia/pérdida en venta de propiedad, planta y equipo		
Incremento en cuentas por cobrar	308,846.89	215,109.93
Disminución en cuentas por cobrar		
Partidas extraordinarias		

V.- CONCILIACIÓN ENTRE LOS INGRESOS PRESUPUESTARIOS Y CONTABLES, ASÍ COMO ENTRE LOS EGRESOS PRESUPUESTARIOS Y LOS GASTOS CONTABLES.

EA-04 TRIMESTRAL

La conciliación se presenta atendiendo a lo dispuesto por el Acuerdo por el que se emite el formato de conciliación entre los ingresos presupuestarios y contables, así como entre los egresos presupuestarios y los gastos contables.

INSTITUTO TECNOLÓGICO DE ESTUDIOS SUPERIORES DE LA REGIÓN CARBONÍFERA; DR. ROGELIO MONTEMAYOR SEGUY CONCILIACIÓN ENTRE LOS INGRESOS PRESUPUESTARIOS Y CONTABLES Correspondiente al 1º Abril al 30 de Junio del 2017 (Cifras en pesos)		
1.INGRESOS PRESUPUESTARIOS:		11,278,716.86
2.MÁS INGRESOS CONTABLES NO PRESUPUESTARIOS:		
Incremento por variación de inventarios		
Disminución del exceso de estimaciones por		
Pérdida o deterioro u obsolescencia		
Disminución del exceso de provisiones		
Otros Ingresos y beneficios varios		
Otros Ingresos contables no presupuestarios	0	0
3.MENOS INGRESOS PRESUPUESTARIOS NO CONTABLES		0.00
Productos de capital		
Aprovechamientos capital		
Ingresos derivados de financiamientos		
Otros ingresos presupuestarios no contables		
4.INGRESOS CONTABLES		11,278,716.86

**INSTITUTO TECNOLÓGICO DE ESTUDIOS SUPERIORES DE LA REGIÓN CARBONÍFERA; DR.
ROGELIO MONTEMAYOR SEGUY**

**Conciliación entre los Egresos Presupuestarios y los Gastos Contables
Del 01 de Abril al 30 de Junio del 2017**

1. Total de egresos (presupuestarios)		16 870,618.88
2. Menos egresos presupuestarios no contables		2 103,319.68
Mobiliario y equipo de administración	276,673.92	
Mobiliario y equipo educacional y recreativo	0.00	
Equipo e instrumental médico y de laboratorio	0.00	
Vehículos y equipo de transporte	0.00	
Equipo de defensa y seguridad	0.00	
Maquinaria, otros equipos y herramientas	1,826,645.76	
Otros bienes muebles	0.00	
Bienes inmuebles	0.00	
Activos intangibles	0.00	
Obra pública en bienes propios	0.00	
Acciones y participaciones de capital	0.00	
Compra de títulos y valores	0.00	
Inversiones en fideicomisos, mandatos y otros análogos	0.00	
Provisiones para contingencias y otras erogaciones especiales	0.00	
Amortización de la deuda publica		
Adeudos de ejercicios fiscales anteriores (ADEFAS)		
Otros Egresos Presupuestales No Contables		
3. Más gastos contables no presupuestales	0.00	1 187,902.44
Estimaciones, depreciaciones, deterioros, obsolescencia y amortizaciones	1 187,902.44	
Provisiones	0.00	
Disminución de inventarios	0.00	
Aumento por insuficiencia de estimaciones por pérdida o deterioro u obsolescencia	0.00	
Aumento por insuficiencia de provisiones	0.00	
Otros Gastos	0.00	
Otros Gastos Contables No Presupuestales	0.00	
	0.00	
4. Total de Gasto Contable (4 = 1 - 2 + 3)		15 955,201.64

EA-04 ACUMULADA

La conciliación se presenta atendiendo a lo dispuesto por el Acuerdo por el que se emite el formato de conciliación entre los ingresos presupuestarios y contables, así como entre los egresos presupuestarios y los gastos contables.

INSTITUTO TECNOLÓGICO DE ESTUDIOS SUPERIORES DE LA REGIÓN CARBONÍFERA; DR. ROGELIO MONTEMAYOR SEGUY CONCILIACIÓN ENTRE LOS INGRESOS PRESUPUESTARIOS Y CONTABLES Correspondiente al 1º Enero al 30 de Junio del 2017 (Cifras en pesos)		
1.INGRESOS PRESUPUESTARIOS:		27,100,111.91
2.MÁS INGRESOS CONTABLES NO PRESUPUESTARIOS:		
Incremento por variación de inventarios	0.00	0
Disminución del exceso de estimaciones por		
Pérdida o deterioro u obsolescencia		
Disminución del exceso de provisiones		
Otros Ingresos y beneficios varios		
Otros Ingresos contables no presupuestarios	0	
3.MENOS INGRESOS PRESUPUESTARIOS NO CONTABLES		0.00
Productos de capital		
Aprovechamientos capital		
Ingresos derivados de financiamientos		
Otros ingresos presupuestarios no contables		
4.INGRESOS CONTABLES		27,100,111.91

**INSTITUTO TECNOLÓGICO DE ESTUDIOS SUPERIORES DE LA REGIÓN CARBONÍFERA; DR.
ROGELIO MONTEMAYOR SEGUY**

**Conciliación entre los Egresos Presupuestarios y los Gastos Contables
Del 01 de Enero al 30 de Junio del 2017**

1. Total de egresos (presupuestarios)		35'813,877.50
2. Menos egresos presupuestarios no contables		3'864,937.72
Mobiliario y equipo de administración	582,563.86	
Mobiliario y equipo educacional y recreativo	30,585.72	
Equipo e instrumental médico y de laboratorio	0.00	
Vehículos y equipo de transporte	0.00	
Equipo de defensa y seguridad	0.00	
Maquinaria, otros equipos y herramientas	3,251,788.14	
Otros bienes muebles	0.00	
Bienes inmuebles	0.00	
Activos intangibles	0.00	
Obra pública en bienes propios	0.00	
Acciones y participaciones de capital	0.00	
Compra de títulos y valores	0.00	
Inversiones en fideicomisos, mandatos y otros análogos	0.00	
Provisiones para contingencias y otras erogaciones especiales	0.00	
Amortización de la deuda pública		
Adeudos de ejercicios fiscales anteriores (ADEFAS)		
Otros Egresos Presupuestales No Contables		
3. Más gastos contables no presupuestales	0.00	2'300,984.83
Estimaciones, depreciaciones, deterioros, obsolescencia y amortizaciones	2'300,984.83	
Provisiones	0.00	
Disminución de inventarios	0.00	
Aumento por insuficiencia de estimaciones por pérdida o deterioro u obsolescencia	0.00	
Aumento por insuficiencia de provisiones	0.00	
Otros Gastos	0.00	
Otros Gastos Contables No Presupuestales	0.00	
	0.00	
4. Total de Gasto Contable (4 = 1 - 2 + 3)		34'249,924.61

b) NOTAS DE MEMORIA**CO-01 CUENTAS DE ORDEN CONTABLE VALORES**

CUENTA	SALDO INICIAL	CARGOS	ABONOS	SALDO FINAL
7000.CUENTAS DE ORDEN CONTABLES	0.00	142,100.00	142,100.00	0.00
7700.INGRESOS (CUENTA PUENTE)	57,441,422.38	0.00	142,100.00	57,299,322.38
7701.INGRESOS EN TRANSITO	142,100.00	0.00	142,100.00	0.00
7701.01 INGRESOS EN TRANSITO	142,100.00	0.00	142,100.00	0.00
7703.ADEUDOS DEL ESTADO	57,299,322.38	0.00	0.00	57,299,322.38
7800.ADEUDOS (CUENTA PUENTE)	(57,441,422.38)	142,100.00		(57,299,322.38)
7801.ADEUDOS ALUMNOS	(142,100.00)	142,100.00	0.00	0.00
7801.01. ADEUDOS ALUMNOS	(142,100.00)	142,100.00	0.00	0.00
7803.ADEUDOS DEL ESTADO	(57,299,322.38)	0.00	0.00	(57,299,322.38)
7900. RESERVA	3,408,826.00	0.00	0.00	3,408,826.00
7901. RESERVA PARA ESTIMACIONES	3,408,826.00	0.00	0.00	3,408,826.00
7902. ESTIMACIONES EN RESERVA	(3,408,826.00)	0.00	0.00	(3,408,826.00)

CO-02 CUENTAS DE ORDEN PRESUPUESTALES.

CUENTA	SALDO INICIAL	CARGOS	ABONOS	SALDO FINAL
8000.CUENTAS DE ORDEN PRESUPUESTARIAS	(5,177,609.10)	22,487,127.04	22,487,127.04	(5,177,609.10)
8100.LEYDEINGRESOS	0.00	22,487,127.04	22,487,127.04	0.00
8110.LEYDEINGRESOS ESTIMADA	78,761,979.06	0.00	0.00	78,761,979.06
8120.LEY DE INGRESOS POR EJECUTAR	(63,028,173.25)	11,278,716.86	54,693.32	(51,804,149.71)
8130. MODIFICACIONES A LA LEY DE INGRESOS ESTIMADA	87,589.24	54,693.32	0.00	142,282.56
8140. LEY DE INGRESOS DEVENGADA	0.00	11,153,716.86	11,278,716.86	(125,000.00)
8150. LEY DE INGRESOS RECAUDADA	(15,821,395.05)	0.00	11,153,716.86	(26,975,111.91)

8.2 PRESUPUESTO DE EGRESOS	5,177,609.10	0.00	0.00	5,177,609.10
8.2.1 Presupuesto de Egresos Aprobado	(86,607,626.06)	0.00	0.00	(86,607,626.06)
8.2.2 Presupuesto de Egresos por Ejercer	65,826,938.03	9,381,225.93	24,241,439.16	50,966,724.80
8.2.3 Modificaciones al Presupuesto de Egresos Aprobado	0.00	9,137,798.67	9,381,225.93	(243,427.26)
8.2.4 Presupuesto de Egresos Comprometido	1,837,429.41	15,103,640.49	16,870,618.88	70,451.02
8.2.5 Presupuesto de Egresos Devengado	0.00	16,870,618.88	16,870,618.88	0.00
8.2.6 Presupuesto de Egresos Ejercido	322,021.37	16,870,618.88	15,774,004.34	1,428,635.91
8.2.7 Presupuesto de Egresos Pagado	18,611,237.25	15,774,004.34	0.00	34,385,241.59

CO-03 Acales y garantías. No aplica

CO-04 Juicios. No aplica

CO-05 Contratos para Inversión Mediante Proyectos para Prestación de Servicios (PPS) y Similares. No aplica

CO-06 *Presupuestarias:*

Cuentas de ingresos. Se registran en las cuentas 7701 y 7801 los adeudos de los alumnos.

CO-07 Cuentas de egresos. Se registran en las cuentas 7901 y 7902 la Reserva de contingencias laborales

c) NOTAS DE GESTIÓN ADMINISTRATIVA

1. INTRODUCCIÓN

Los Estados Financieros de los entes públicos, proveen de Información financiera a los principales usuarios de la misma, al Congreso y a los ciudadanos.

El objetivo del presente documento es la revelación del contexto y de los aspectos económicos-financieros más relevantes que influyeron en las decisiones del período, y que deberán ser considerados en la elaboración de los estados financieros para la mayor comprensión de los mismos y sus particularidades.

De esta manera, se informa y explica la respuesta del gobierno a las condiciones relacionadas con la información financiera de cada período de gestión; además, de exponer aquellas políticas que podrían afectar la toma de decisiones en períodos posteriores.

El Instituto Tecnológico de Estudios Superiores de la Región Carbonífera (Instituto) es un organismo público descentralizado de la Administración Pública del Estado de Coahuila, con personalidad jurídica y patrimonio propios, creado mediante Decreto publicado en el Periódico Oficial del Gobierno del Estado de Coahuila de fecha 22 de noviembre de 1991.

Conforme su constitución, el Instituto tiene por objeto, impartir e impulsar la educación superior tecnológica a nivel licenciatura, maestría y doctorado, así como cursos de actualización, especialización y superación académica, en sus modalidades escolar y extraescolar. Se imparten las siguientes carreras: Ingeniería Industrial, Ingeniería en Sistemas Computacionales, Ingeniería

Mecatrónica, Ingeniería Electromecánica, Ingeniería en Administración e Ingeniería Petrolera. Los programas de Ingeniería: Industrial, Sistemas Computacionales, Mecatrónica, Electromecánica, han sido acreditados por el Consejo para la Acreditación de la Enseñanza a la Ingeniería (CACEI) y Consejo Nacional de Acreditación de Informática y Computación (CONAIC), ambos organismos externos.

El ITESRC, identifica y declara un decálogo de valores institucionales con el objetivo de lograr un ambiente de trabajo adecuado entre los miembros de la organización que son importantes ya que existe una relación directa entre el desempeño de las actividades y los valores que adoptan las personas que las realizan.

MISIÓN *Formar en los/as estudiantes, habilidades y capacidades científicas, tecnológicas y humanísticas, con sólidas bases académicas, actitud analítica y crítica, dominio de una lengua extranjera; promoviendo la formación de profesionales emprendedores, competitivos, con respeto al medio ambiente y apego a los valores.*

VISIÓN *Ser una Institución de alto desempeño de educación superior tecnológica del estado de Coahuila de Zaragoza y mantener enlaces permanentes con los sectores: privado, público y social en el ámbito nacional e internacional para fortalecer el perfil profesional de los/as estudiantes y contribuir al desarrollo del país.*

DECÁLOGO DE VALORES:

1. **Respeto:** *actuación según convicciones y derechos propios sin dañar a los demás.*
2. **Responsabilidad:** *obligación para consigo mismo y para con los demás.*
3. **Disciplina:** *organización metódica de las tareas y cumplimiento exacto de los deberes.*
4. **Solidaridad:** *colaboración entre individuos para la búsqueda de un mismo objetivo.*
5. **Tenacidad:** *constancia para alcanzar el logro de los objetivos.*
6. **Honestidad:** *rectitud en el pensar, sentir y proceder.*
7. **Lealtad:** *fidelidad y compromiso de adhesión, sinceridad y honradez para con la institución.*
8. **Competitividad:** *capacidad de realizar las actividades con eficiencia y calidad.*
9. **Autenticidad:** *expresión fiel del pensamiento y sentimientos.*
10. **Ecofilia:** *uso responsable y conservación del medio ambiente*

2. PANORAMA ECONÓMICO Y FINANCIERO

Se informará sobre las principales condiciones económico- financieras bajo las cuales el ente público estuvo operando; y las cuales influyeron en la toma de decisiones de la administración; tanto a nivel local como federal.

- a) Efectivo.- El efectivo se encuentra representado principalmente por fondos de inversión a la vista y depósitos bancarios valuados a su valor de mercado (costo más rendimiento acumulado).
- b) Propiedades y equipo.- Las inversiones en propiedades y equipo se registran a su costo de adquisición o construcción, reconociendo la depreciación de los activos depreciables.
- c) Ingresos y egresos.- Los ingresos se reconocen al momento del cobro y los gastos cuando se devengan.
- d) Obligaciones laborales.- De conformidad con la Ley Federal de Trabajo, el Instituto tiene obligaciones por concepto de indemnizaciones y primas de antigüedad pagaderas a sus empleados que dejen de prestar sus servicios bajo determinadas circunstancias; reconociendo en cuentas de orden el pasivo laboral determinado en valuación actuarial.

Correlativamente, las relaciones laborales entre el Instituto y sus trabajadores se regirán por las disposiciones del Estatuto Jurídico para los Trabajadores al Servicio del Estado de Coahuila.

3. AUTORIZACIÓN E HISTORIA

Se informará sobre:

- a) Fecha de creación del ente.
- b) Principales cambios en su estructura.

El Instituto Tecnológico de Estudios Superiores de la Región Carbonífera inicia sus actividades el 10 de septiembre de 1991 con las carreras de Ingeniería Industrial y Licenciatura en Informática, iniciando su la construcción de su sede definitiva, en la propia Villa de Agujita, Municipio de Sabinas, Coahuila.

En 1993 es dada de alta la carrera de Ingeniería Electromecánica y en 1996 se abren dos carreras más: Ingeniería en Sistemas Computacionales e Ingeniería Electrónica. En agosto de 2003, se suma a la oferta educativa la carrera de Ingeniería Mecatrónica.

En septiembre de 2003 se logra la Certificación en la Norma ISO 9001:2000 certificando las funciones sustantivas de docencia, investigación, extensión y difusión de la cultura.

En abril del 2009 se recibe la visita del Profr. Humberto Moreira Valdés Gobernador del Estado, quien encabezó la ceremonia protocolaria para la imposición de nombre a nuestra casa de estudios, por lo que ahora portamos con orgullo el nombre del Dr. Rogelio Montemayor Seguy, y el 26 de abril del 2013, se decreta por parte del gobernador del estado el Lic. Rubén Ignacio Moreira Valdez como oficial dicho nombramiento.

En junio de 2008 se realiza con gran éxito el Primer Xtremotec Río, evento que nace con la intención de promover el deporte extremo en la región Carbonífera, así como inculcar entre la población en general, la cultura del cuidado y conservación de nuestros recursos naturales.

Cabe destacar nuestro sincero agradecimiento a todos los directores generales que en su momento contribuyeron con la gestión para el crecimiento institucional: Ing. José Claudio Tamez Sáenz, Ing. Argelia Bortoni González, Lic. Jesús Ciro López Dávila, Profr. e Ing. Ramiro Flores Morales y el M.C. Sergio Villarreal Cárdenas hasta el mes de abril del 2015, quedando como Directora Interina la M.C. Ethel Margarita Hernández Alemán quien cumplió cabalmente con la encomienda hasta el 24 de agosto que nombran al M.C Alejandro Merced Valdés Aguirre

Con la ardua labor de los directores y personal se ha logrado acreditar el 100% de las carreras ofrecidas y hasta la fecha se han mantenido al ser evaluadas por organismos externos nacionales.

Con ello, se puede decir que el 100% de sus alumnos, están inscritos en programas reconocidos por su buena calidad educativa.

Además gracias a su interés en lograr los más altos estándares en calidad educativa, se logra que esta casa de estudios sea reconocida a nivel nacional por cuatro años consecutivos, otorgándole el Reconocimiento SEP a la Calidad Educativa 2009 y 2010 y el Reconocimiento SEP a la Excelencia Educativa 2011 y 2012.

4. ORGANIZACIÓN Y OBJETO SOCIAL

Se informará sobre:

- a) Objeto social.
- b) Principal actividad.
- c) Ejercicio fiscal.
- d) Régimen jurídico.
- e) Consideraciones fiscales del ente: revelar el tipo de contribuciones que esté obligado a pagar o retener.
- f) Estructura organizacional básica.
- g) Fideicomisos, mandatos y análogos de los cuales es fideicomitente o fideicomisario.

a) Objeto social; Conforme su constitución, el Instituto tiene por objeto impartir e impulsar la educación superior tecnológica a nivel licenciatura, maestría y doctorado, así como cursos de actualización, especialización y superación académica, en sus modalidades escolar y extraescolar. Se imparten las siguientes carreras: Ingeniería Industrial, Ingeniería en Sistemas Computacionales, Licenciatura en Informática, Ingeniería Mecatrónica, Ingeniería Electromecánica e Ingeniería en Administración. Los programas de Ingeniería: Industrial, Sistemas Computacionales, Mecatrónica, Electromecánica y Licenciatura en Informática, han sido acreditados por el Consejo para la acreditación de la Enseñanza a la Ingeniería (CACEI) y Consejo Nacional de Acreditación de Informática y Computación (CONAIC), ambos organismos externos.

b) Principal actividad; Desde su creación, este Instituto ha tenido como prioridad formar en los alumnos habilidades y capacidades científicas, tecnológicas y humanísticas con sólidas bases académicas, actitud analítica y crítica, dominio de una lengua extranjera; promoviendo la formación de profesionistas emprendedores, competitivos, con respeto al medio ambiente y apego a los valores cívicos y éticos; velando siempre por alcanzar la excelencia educativa. Con ese propósito el ITESRC, se compromete a brindar un servicio educativo de Calidad, centrado en el aprendizaje, para garantizar la aportación de profesionales que contribuyan al desarrollo sustentable de su entorno, a través de la mejora continua de sus procesos y funciones sustantivas de docencia, investigación, extensión y difusión de la cultura.

c) Ejercicio fiscal; Ejercicio 2017

d) Régimen jurídico; El Instituto Tecnológico de Estudios Superiores de la Región Carbonífera en su calidad de organismo público descentralizado de la Administración Pública del Estado, no es contribuyente del Impuesto Sobre la Renta, conforme al Título III de la Ley de la materia; sin embargo tiene la obligación de retener y enterar dicho impuesto y exigir la documentación que reúna los requisitos fiscales para su deducción en el Impuesto Sobre la Renta cuando haga pagos a terceros que estén obligados a ello en los términos de la Ley del Impuesto Sobre la Renta (LISR) y causara dicho impuesto en el caso que se determine remanente distribuibles por partidas establecidas en los dos últimos párrafos del artículo 79 de la Ley, enterando el impuesto a cargo que resulte de aplicar sobre dicho remanente distribuibles, la tasa máxima para aplicarse sobre el excedente del límite inferior que establece la tarifa contenida en el Artículo 152.

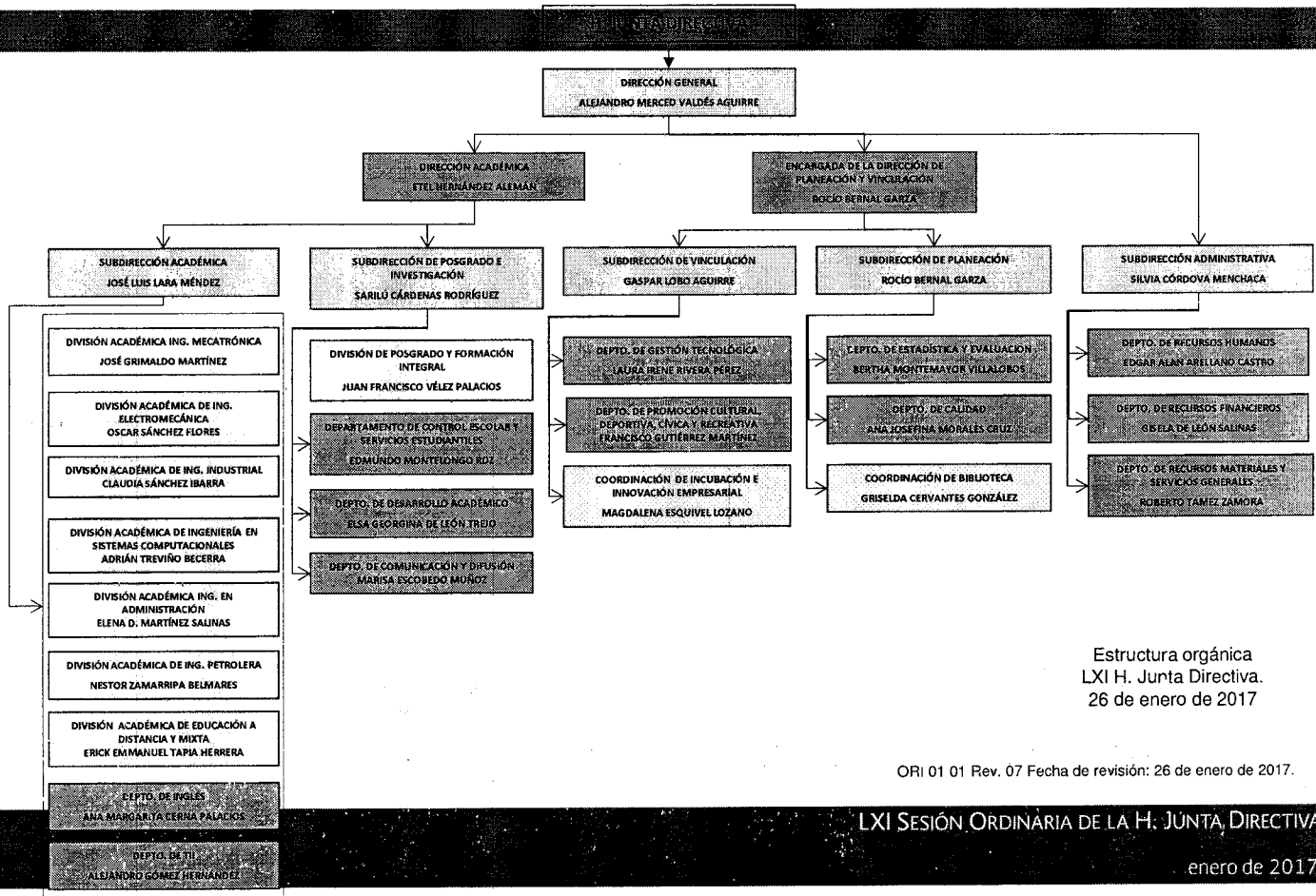
A partir del ejercicio 2014 el artículo 32-A el Código Fiscal de la Federación vigente no contempla a las personas morales con fines no lucrativos para que opten por presentar dictamen fiscal. En consecuencia, el Instituto no dictaminará sus Estados Financieros para efectos fiscales por el ejercicio 2015.

e) Consideraciones fiscales del ente: revelar el tipo de contribuciones que esté obligado a pagar o retener.

Aún y cuando de conformidad con el artículo 79 citado, el Instituto no se considera contribuyente del ISR, pero tiene las siguientes obligaciones:

- Presentar la declaración y pago provisional mensual de retenciones del Impuesto Sobre la Renta (ISR) por sueldos y salarios.
- Presentar la declaración anual del ISR donde se informe sobre los pagos y retenciones de servicios profesionales.
- Presentar la declaración anual donde se informe sobre las retenciones de los trabajadores que recibieron sueldos y salarios y trabajadores asimilados a salarios.
- Presentar la declaración y pago provisional mensual del ISR por las retenciones realizadas a los trabajadores asimilados a salarios.
- Presentar la declaración informativa anual de Subsidio para el Empleo.
- Presentar la declaración y pago provisional mensual del ISR por las retenciones realizadas por servicios profesionales.

f). Estructura organizacional básica: (Anexo)



Estructura orgánica
LXI H. Junta Directiva.
26 de enero de 2017

ORI 01 01 Rev. 07 Fecha de revisión: 26 de enero de 2017.

LXI SESIÓN ORDINARIA DE LA H. JUNTA DIRECTIVA

enero de 2017

g).-Fideicomisos, mandatos y análogos de los cuales es fideicomitente o fideicomisario. No aplica.

5. BASES DE PREPARACIÓN DE LOS ESTADOS FINANCIEROS

Se informará sobre:

- a) Si se ha observado la normatividad emitida por el CONAC y las disposiciones legales aplicables.
- b) La normatividad aplicada para el reconocimiento, valuación y revelación de los diferentes rubros de la información financiera, así como las bases de medición utilizadas para la elaboración de los estados financieros; por ejemplo: costo histórico, valor de realización, valor razonable, valor de recuperación o cualquier otro método empleado y los criterios de aplicación de los mismos.
- c) Postulados básicos.

Las bases de preparación de los Estados Financieros del Instituto Tecnológico de Estudios Superiores de la Región Carbonífera; Dr. Rogelio Montemayor Seguy , aplican los Postulados Básicos de sustancia económica, entes públicos, existencia permanente, revelación suficiente, importancia relativa, registro e integración presupuestaria, devengo contable del ingreso, valuación, dualidad económica y consistencia. Sin embargo, aún se encuentran en fase de desarrollo de los diferentes rubros de la información financiera

d) Normatividad supletoria. En caso de emplear varios grupos de normatividades (normatividades supletorias), deberá realizar la justificación razonable correspondiente, su alineación con los PBCG y a las características cualitativas asociadas descritas en el MCCG (documentos publicados en el Diario Oficial de la Federación, agosto 2009).

No se aplica normatividad contable supletoria

e) Para las entidades que por primera vez estén implementando la base devengado de acuerdo a la Ley de Contabilidad, deberán:

- Revelar las nuevas políticas de reconocimiento;

Ingresos: Los ingresos se reconocen cuando se tiene el derecho de cobro o se devengan de acuerdo a los lineamientos emitidos por el CONAC

Con la finalidad de atender a los momentos contables del ingreso se consideran los siguientes lineamientos de registro:

- El momento contable del ingreso estimado es el que se aprueba anualmente por la Junta Directiva del Instituto (POA) e incluyen los ingresos propios, estatales y federales.
- El ingreso modificado consiste en incorporar en su caso, las modificaciones al ingreso aprobado.
- El ingreso devengado se realizará en los siguientes casos: o Cuando se cuente con los elementos que identifiquen el hecho imponible al deudor (acreditado o terceros) y que pueda establecer un importe, emitiendo un documento de pago, señalando fecha límite para realizarlo conforme a las leyes y lineamientos aplicables.
- Las participaciones se registrarán al momento de la percepción de los recursos.
- Las aportaciones federales se registran conforme al calendario de pago.
- Ingreso recaudado, es el momento que refleja el cobro en efectivo o cualquier otro medio de pago de los conceptos referidos en el clasificador por rubro de ingresos.

Egresos: Los egresos se encuentran reconocidos al costo histórico en el momento en que se devengan.

- El gasto comprometido refleja la aprobación por autoridad competente de un acto administrativo, u otro instrumento jurídico que formaliza una relación jurídica con terceros, para la adquisición de bienes y servicios o ejecución de obras. En el caso de la obra, el registro del compromiso se realizará al formalizarse el contrato por autoridad competente.

- El gasto devengado, refleja el reconocimiento de obligaciones de pago a favor de terceros por la recepción de conformidad de bienes, servicios y obras oportunamente contratados.
- El gasto pagado, refleja la cancelación total o parcial de las obligaciones de pago, que se concreta mediante el desembolso de efectivo o cualquier otro medio de pago.

- Su plan de implementación;

- 2012: Durante este ejercicio se configuró el nuevo sistema SIIF con algunos instrumentos técnicos para llevar a cabo la migración de saldos del ejercicio 2010 y empezar a capturar todo el ejercicio 2011 y 2012 y dar cumplimiento a la Ley General de Contabilidad Gubernamental. Se adoptó el Plan de Cuentas, el Clasificador por Objeto del Gasto y el Clasificador por Rubro de Ingresos.
- 2013: *Todavía en 2013 se llevaban 2 sistemas a la vez, dado que no se podía emparar el sistema SIIF, debido a una serie de errores del sistema, fue hasta el tercer trimestre del 2013 que se presentó el avance financiero con el sistema SIIF el cual se apega más a la normatividad de la Ley General de Contabilidad Gubernamental.*
- En el ejercicio 2014 se empezó a llevar el sistema SIIF solamente, tratando de cumplir con la Ley General de Contabilidad Gubernamental, pero a la fecha no se ha hecho ninguna actualización del sistema por lo que existen varios reportes que no los genera.
- En este ejercicio 2016 se implementó el sistema SAAG, se realizó la carga masiva de las pólizas de SIIF hasta el mes de mayo y hasta Octubre 2016 se estuvieron llevando a la par los dos sistemas y a partir de noviembre únicamente con el sistema SAAG.

- Revelar los cambios en las políticas, la clasificación y medición de las mismas, así como su impacto en la información financiera, y

En el marco de la Ley General de Contabilidad Gubernamental, el Instituto Tecnológico de Estudios Superiores de la Región Carbonífera; Dr. Rogelio Montemayor Seguy realizó la configuración y parametrización en su sistema contable y presupuestal, conforme a las características de estructura, diseño y operación que indica esta Ley. Las adecuaciones consistieron en la adopción de los siguientes instrumentos técnicos: Plan de cuentas, Clasificador por Objeto del Gasto, Clasificador por Rubro de Ingresos y Lista de Cuentas.

Es importante destacar la adecuación a los criterios de registro en los siguientes rubros:

- *Ingresos:* En materia del Ingreso se adoptó el clasificador por rubro de ingresos presupuestarios del Instituto acorde con criterios legales, internacionales y contables, claro, preciso, integral y útil, que posibilite un adecuado registro y presentación de las operaciones.

Egresos: En materia de Egresos, se adoptó el clasificador por objeto del gasto, Clasificador por tipo de gasto, clasificación funcional del gasto

emitido por la CONAC. La estructura del clasificador por objeto del gasto se diseñó con un nivel de desagregación que permite que sus cuentas faciliten el registro único de todas las transacciones con incidencia económica-financiera es por ello que la armonización se realiza a tercer dígito que corresponde a la partida genérica.

- Presentar los últimos estados financieros con la normatividad anteriormente utilizada con las nuevas políticas para fines de comparación en la transición a la base devengado.

6. POLÍTICAS DE CONTABILIDAD SIGNIFICATIVAS

Se informará sobre:

a) *Actualización:* se informará del método utilizado para la actualización del valor de los activos, pasivos y Hacienda Pública/Patrimonio y las razones de dicha elección. Así como informar de la desconexión o reconexión inflacionaria.

- b) Informar sobre la realización de operaciones en el extranjero y de sus efectos en la información financiera gubernamental.
- c) Método de valuación de la inversión en acciones de Compañías subsidiarias no consolidadas y asociadas.
- d) Sistema y método de valuación de inventarios y costo de lo vendido.
- e) Beneficios a empleados: revelar el cálculo de la reserva actuarial, valor presente de los ingresos esperados comparado con el valor presente de la estimación de gastos tanto de los beneficiarios actuales como futuros.

Con antigüedad de 15 años

	Menores	Mayor Igual	Total
Número de empleados	95	80	175
Nómina anual:	17,207,914	18,044,219	35,252,133
Valor presente de sueldos futuros	186,789,675	195,390,839	382,180,514
Edad promedio actual:	41	49	45
Edad promedio de ingreso	34	29	32
Antigüedad promedio:	7	20	13
Edad promedio de retiro:	65	65	65
Vida laboral remanente promedio:	16	13	14
Sueldo mensual promedio:	15,095	18,796	16,787
Obligación total inmediata:			
Prima Antigüedad por separación voluntaria	-	2,873,414	2,873,414
Prima Antigüedad por despido	1,204,915	2,873,414	4,078,329
Indemnización legal por Despido	11,062,926	25,299,890	36,362,816
Prima de Antigüedad al cierre del ejercicio 2015:			
Obligaciones por beneficios definidos:			2,610,814
Perdidas/(ganancias) actuariales a ORI			(337,760)
Pasivo/Activo Neto Proyectado			2,610,814
Costo Neto del Periodo cierre 2016			441,870
Costo Neto del Periodo esperado 2017			430,157
Indemnización legal al cierre del ejercicio 2015:			
Obligaciones por beneficios definidos:			798,012
Perdida/(ganancias) actuariales a ORI			(18,531)
Pasivo/Activo Neto proyectado			798,012
Costo neto del periodo cierre 2016			91,659
Costo neto del periodo esperado 2017			103,452

Las cifras anteriores se registraron en las cuentas de orden contables 7901 Reserva para estimaciones y 7902 Estimaciones en reserva por \$3'408,826.00

Adicionalmente, el estudio actuarial refleja los siguientes montos por obligación inmediata al 31 de diciembre de 2016:

Prima de antigüedad por separación voluntaria	\$ 2'873,414
Prima de antigüedad por despido	4'078,329
Indemnización legal por despido	36'362,816

- f) Provisiones: objetivo de su creación, monto y plazo. Se crea provisión de estímulo al desempeño docente por \$ 1,068,536.10 el cual se pagará en el ejercicio 2017.
- g) Reservas: objetivo de su creación, monto y plazo. " Esta nota no le aplica al ente público"
- h) Cambios en políticas contables y corrección de errores junto con la revelación de los efectos que se tendrá en la información financiera del Instituto, ya sea retrospectivos o prospectivos. Se registró complemento a la depreciación acumulada al cierre del 2015 por \$ 565,151.82, la depreciación de las bajas de activo fijo por \$ 670,797.74, foto multas cobradas a los empleados del 2015 por \$ 9,012.98, reclasificación de gasto a activo fijo por \$2,821,678.22, retención de contribuciones a empleados \$ 73,491.34 y sobrante de ingresos FNE \$ 114.00
- i) Reclasificaciones: se deben revelar todos aquellos movimientos entre cuentas por efectos de cambios en los tipos de operaciones. " Esta nota no le aplica al Instituto"
- j) Depuración y cancelación de saldos. " Esta nota no le aplica al Instituto"

7. POSICIÓN EN MONEDA EXTRANJERA Y PROTECCIÓN POR RIESGO CAMBIARIO

Se informará sobre:

- a) Activos en moneda extranjera. " Esta nota no le aplica al ente público"
- b) Pasivos en moneda extranjera. " Esta nota no le aplica al ente público"
- c) Posición en moneda extranjera. " Esta nota no le aplica al ente público"
- d) Tipo de cambio. " Esta nota no le aplica al ente público"
- e) Equivalente en moneda nacional. " Esta nota no le aplica al ente público"

Lo anterior, por cada tipo de moneda extranjera que se encuentre en los rubros de activo y pasivo.

Adicionalmente, se informará sobre los métodos de protección de riesgo por variaciones en el tipo de cambio.

8. REPORTE ANALÍTICO DEL ACTIVO

Debe mostrar la siguiente información:

- a) Vida útil o porcentajes de depreciación, deterioro o amortización utilizados en los diferentes tipos de activos. Los bienes muebles están registrados al costo de adquisición, al cierre del año 2015 se inició registró la depreciación acumulada y continua a la fecha.
- b) Cambios en el porcentaje de depreciación o valor residual de los activos. Los bienes muebles están registrados al costo de adquisición, los porcentajes de depreciación son los emitidos por la CONAC y el DOF.
- c) Importe de los gastos capitalizados en el ejercicio, tanto financieros como de investigación y desarrollo. "Esta nota no le aplica al ente público".
- d) Riesgos por tipo de cambio o tipo de interés de las inversiones financieras. "Esta nota no le aplica al ente público".
- e) Valor activado en el ejercicio de los bienes construidos por la entidad. "Esta nota no le aplica al ente público".
- f) Otras circunstancias de carácter significativo que afecten el activo, tales como bienes en garantía, señalados en embargos, litigios, títulos de inversiones entregados en garantías, baja significativa del valor de inversiones financieras, etc. "Esta nota no le aplica al ente público".
- g) Desmantelamiento de Activos, procedimientos, implicaciones, efectos contables. "Esta nota no le aplica al ente público".
- h) Administración de activos; planeación con el objetivo de que el ente los utilice de manera más efectiva. "Esta nota no le aplica al ente público".

Adicionalmente, se deben incluir las explicaciones de las principales variaciones en el activo, en cuadros comparativos como sigue:

- a) Inversiones en valores.

Durante el segundo trimestre 2017, las variaciones en las cuentas bancarias han sido las siguientes:

CUENTA	SALDO INICIAL	SALDO FINAL	VARIACION
19000703087 (Propios)	\$ 302,141.21	\$ 6,196.57	(295,944.64)
19000703117 (Estado)	27,467.86	2,061.87	(25,405.99)
19000703354 (Federal)	72,790.26	4,000.92	(68,789.34)
19001550381(Fed. FNE)	0.00	0.00	0.00
19001518828(Fed. FNE)	0.00	0.00	0.00
1901550438 (Federal PROEXO)	3,795,703.73	3,796,658.88	955.15
1901550446 (Estado FNE)	21,984.00	0.00	(21,984.00)
19001561391 (Fed.Cominsa)	2,242,648.51	27,451.15	(2,215,197.36)
70032113725 (Fed.Prodep)	88.01	88.01	0.00
76179729 (Inversión)	400,944.74	0.10	(400,944.64)
	6,863,768.32	3,836,457.50	(3,027,310.82)

- b) Patrimonio de Organismos descentralizados de Control Presupuestario Indirecto. "Esta nota no le aplica al ente público"
- c) Inversiones en empresas de participación mayoritaria. "Esta nota no le aplica al ente público"
- d) Inversiones en empresas de participación minoritaria. "Esta nota no le aplica al ente público"
- e) Patrimonio de organismos descentralizados de control presupuestario directo, según corresponda. "Esta nota no le aplica al ente público"

9. FIDEICOMISOS, MANDATOS Y ANÁLOGOS

Se deberá informar:

- a) Por ramo administrativo que los reporta. "Esta nota no le aplica al ente público"
- b) Enlistar los de mayor monto de disponibilidad, relacionando aquéllos que conforman el 80% de las disponibilidades. "Esta nota no le aplica al ente público"

10. REPORTE DE LA RECAUDACIÓN

- a) Análisis del comportamiento de la recaudación correspondiente al ente público o cualquier tipo de ingreso, de forma separada los ingresos locales de los federales.

Los ingresos correspondientes al segundo trimestre 2017, los cuales se integran como sigue:

CONCEPTO	MONTO	PORCENTAJE
PARTICIPACIONES FEDERALES	\$ 5,364,777.00	47.56 %

PARTICIPACIONES ESTATALES	5,045,000.00	44.73 %
PARTICIPACIONES ESTATAL FNE	0.00	0.00 %
PARTICIPACIONES FEDERALES PROEXO	0.00	0.00 %
PARTICIPACIONES FEDERALES PRODEP	0.00	0.00 %
PARTICIPACIONES FEDERALES COMIMSA	0.00	0.00 %
INGRESOS PROPIOS	848,946.13	7.53%
OTROS INGRESOS	19,993.73	0.18%
TOTAL INGRESOS AL 30 JUNIO 2017	11,278,716.86	100.00 %

Los ingresos propios se integran como sigue:

CURSO DE VERANO DE INGLES	118,066.66
PROYECTO DE INCUBADORA	900.00
TEMARIOS	450.00
CONSTANCIAS	9,200.00
KARDEX DEL ALUMNO	3,300.00
CREDENCIAL ITSRC EXTRA VIO	750.00
CREDENCIAL ITSRC	540.00
TRAMITES DE TITULACION	182,071.83
EXAMEN GLOBAL	1,400.00
EXAMEN ESPECIAL	300.00
EXAMEN DE ADMISION	153,500.00
INSCRIPCION	124,450.00
INSCRIPCIONES TARDIAS	21,618.00
CURSOS DE VERANO	72,500.00
CURSO DE INGLES (ALUMNOS ITESRC)	700.00
CURSO DE INGLES (ESTUDIANTES EXTERI)	28,903.84
CURSO DE INGLÉS (EX ALUMNOS NO TITU)	1,300.00
CURSO DE INGLES (HIJOS DE TRABAJADORES DEL ITESRC)	1,086.34
CURSO DE INGLES (2 O MAS HERMANOS)	7,900.00
EXAMEN TOEFL ITP	47,729.99
EXAMEN TOEFL ITP PERSONAL EXTEI	19,883.33
LIBRO DE INGLES	7,314.10
MULTAS CENTRO DE INFORMACION	880.00
TARJETAS DE IMPRESION	1,414.00
VENTA DE MATERIAL ELÉCTRICO	261.00
MAQUINA DE CONDONES	1,200.00
LIBROS	200.00
VENTA DE AGUA PURIFICADA	7,500.00
CUOTA POR VIAJE DE ESTUDIOS	24,700.00
GAFETTE PARA ESTACIONAMIENTO	200.00
RENTA DE CAFETERIA	4,000.00
RENTA DE PAPELERIA	3,000.00
RENDIMIENTOS FINANCIEROS	1,727.04
TOTAL INGRESOS PROPIOS	848,946.13

11. INFORMACIÓN SOBRE LA DEUDA Y EL REPORTE ANALÍTICO DE LA DEUDA

“Esta nota no le aplica al Instituto, ya que no se cuenta con Deuda”

b) Información de manera agrupada por tipo de valor gubernamental o instrumento financiero en la que se consideren intereses, comisiones, tasa, perfil de vencimiento y otros gastos de la deuda. “Esta nota no le aplica al Instituto”

12. CALIFICACIONES OTORGADAS

Informar, tanto del ente público como cualquier transacción realizada, que haya sido sujeta a una calificación crediticia. “Esta nota no le aplica al ente público”

13. PROCESO DE MEJORA

Se informará de:

a) Principales Políticas de control interno. La adecuación de las estructuras contables y presupuestales al sistema SAAG y en el marco de la armonización contable, implicaron la modificación a los procesos de registro en el sistema.

b) Medidas de desempeño financiero, metas y alcance.

Se continua trabajando en el cambio transcendental que es el proceso de armonización contable, para atender en tiempo y forma el nuevo esquema de la contabilidad gubernamental y generando así los beneficios en materia de información financiera, transparencia y rendición de cuentas.

14. INFORMACIÓN POR SEGMENTOS

Cuando se considere necesario se podrá revelar la información financiera de manera segmentada debido a la diversidad de las actividades y operaciones que realizan los entes públicos, ya que la misma proporciona información acerca de las diferentes actividades operativas en las cuales participa, de los productos o servicios que maneja, de las diferentes áreas geográficas, de los grupos homogéneos con el objetivo de entender el desempeño del ente, evaluar mejor los riesgos y beneficios del mismo, y entenderlo como un todo y sus partes integrantes.

Consecuentemente, esta información contribuye al análisis más preciso de la situación financiera, grados y fuentes de riesgo y crecimiento potencial de negocio. “Esta nota no le aplica al ente público”

15. EVENTOS POSTERIORES AL CIERRE

El ente público informará el efecto en sus estados financieros de aquellos hechos ocurridos en el período posterior al que informa, que proporcionan mayor evidencia sobre eventos que le afectan económicamente y que no se conocían a la fecha de cierre. “Esta nota no le aplica al Instituto”


16. PARTES RELACIONADAS

Se debe establecer por escrito que no existen partes relacionadas que pudieran ejercer influencia significativa sobre la toma de decisiones financieras y operativas. “Esta nota no le aplica al ente público”

17. RESPONSABILIDAD SOBRE LA PRESENTACIÓN RAZONABLE DE LA INFORMACIÓN CONTABLE

La Información Contable deberá estar firmada en cada página de la misma e incluir al final la siguiente leyenda: "Bajo protesta de decir verdad declaramos que los Estados Financieros y sus notas, son razonablemente correctos y son responsabilidad del emisor". Lo anterior, no será aplicable para la información contable consolidada.

Agujita, Coahuila, al 30 de Junio de 2017



C.P. Gisela de León Salinas
Jefa de Recursos Financieros



C.P. Silvia Córdova Menchaca
Subdirectora Administrativa



Instituto Tecnológico de Estudios Superiores de la Región Carbonífera COAHUILA DE ZARAGOZA

Balanza de Comprobación del 01/abr/2017 al 30/jun/2017

Cuentas de Mayor. (De la cuenta: 1000 a la 9000)

Fecha y 18/jul/2017

hora de Impresión 10:39 a.m.

Usu: SILVIACM

Rep: rptBalanzaComprobacion

Nat.	Cuenta	Nombre de la cuenta	SALDO ANTERIOR		MOVIMIENTOS		SALDO ACTUAL	
			DEUDOR	ACREEDOR	DEUDOR	ACREEDOR	DEUDOR	ACREEDOR
D	1000	ACTIVO	\$40,542,955.47	\$0.00	\$35,724,504.40	\$37,940,413.27	\$38,327,046.60	\$0.00
D	1100	ACTIVO CIRCULANTE	\$7,250,383.91	\$0.00	\$33,366,969.65	\$36,451,949.17	\$4,165,404.39	\$0.00
D	1110	EFFECTIVO Y EQUIVALENTES	\$6,863,768.32	\$0.00	\$21,254,534.06	\$24,281,844.88	\$3,836,457.50	\$0.00
D	1111	EFFECTIVO	\$0.00	\$0.00	\$726,419.09	\$726,419.09	\$0.00	\$0.00
D	1112	BANCOS/TESORERÍA	\$6,462,823.58	\$0.00	\$20,526,437.62	\$23,152,803.80	\$3,836,457.40	\$0.00
D	1113	BANCOS/DEPENDENCIAS Y OTROS	\$0.00	\$0.00	\$0.00	\$0.00	\$0.00	\$0.00
D	1114	INVERSIONES TEMPORALES (HASTA 3 MESES)	\$400,944.74	\$0.00	\$1,677.35	\$402,621.99	\$0.10	\$0.00
D	1115	FONDOS CON AFECTACIÓN ESPECÍFICA	\$0.00	\$0.00	\$0.00	\$0.00	\$0.00	\$0.00
D	1116	DEPÓSITOS DE FONDOS DE TERCEROS EN GARANTÍA Y/O ADMINISTRACIÓN	\$0.00	\$0.00	\$0.00	\$0.00	\$0.00	\$0.00
D	1119	OTROS EFFECTIVOS Y EQUIVALENTES	\$0.00	\$0.00	\$0.00	\$0.00	\$0.00	\$0.00
D	1120	DERECHOS A RECIBIR EFFECTIVO O EQUIVALENTES	\$319,180.39	\$0.00	\$11,796,214.99	\$11,806,548.49	\$308,846.89	\$0.00
D	1121	INVERSIONES FINANCIERAS DE CORTO PLAZO	\$0.00	\$0.00	\$0.00	\$0.00	\$0.00	\$0.00
D	1122	CUENTAS POR COBRAR A CORTO PLAZO	\$0.00	\$0.00	\$10,409,777.00	\$10,409,777.00	\$0.00	\$0.00
D	1123	DEUDORES DIVERSOS POR COBRAR A CORTO PLAZO	\$101,783.71	\$0.00	\$331,295.63	\$418,466.53	\$14,612.81	\$0.00
D	1124	INGRESOS POR RECUPERAR A CORTO PLAZO	\$0.00	\$0.00	\$868,939.86	\$743,939.86	\$125,000.00	\$0.00
D	1125	DEUDORES POR ANTICIPOS DE LA TESORERÍA A CORTO PLAZO	\$3,998.84	\$0.00	\$5,402.50	\$5,401.84	\$3,999.50	\$0.00
D	1126	PRÉSTAMOS OTORGADOS A CORTO PLAZO	\$213,397.84	\$0.00	\$180,800.00	\$228,963.26	\$165,234.58	\$0.00
D	1129	OTROS DERECHOS A RECIBIR EFFECTIVO O EQUIVALENTES A CORTO PLAZO	\$0.00	\$0.00	\$0.00	\$0.00	\$0.00	\$0.00
D	1130	DERECHOS A RECIBIR BIENES O SERVICIOS	\$67,435.20	\$0.00	\$316,220.60	\$363,555.80	\$20,100.00	\$0.00
D	1131	ANTICIPO A PROVEEDORES POR ADQUISICIÓN DE BIENES Y PRESTACIÓN DE SERVICIOS A CORTO PLAZO	\$67,435.20	\$0.00	\$316,220.60	\$363,555.80	\$20,100.00	\$0.00
D	1132	ANTICIPO A PROVEEDORES POR ADQUISICIÓN DE BIENES INMUEBLES Y MUEBLES A CORTO PLAZO	\$0.00	\$0.00	\$0.00	\$0.00	\$0.00	\$0.00
D	1133	ANTICIPO A PROVEEDORES POR ADQUISICIÓN DE BIENES INTANGIBLES A CORTO PLAZO	\$0.00	\$0.00	\$0.00	\$0.00	\$0.00	\$0.00
D	1134	ANTICIPO A CONTRATISTAS POR OBRAS PÚBLICAS A CORTO PLAZO	\$0.00	\$0.00	\$0.00	\$0.00	\$0.00	\$0.00
D	1139	OTROS DERECHOS A RECIBIR BIENES O SERVICIOS A CORTO PLAZO	\$0.00	\$0.00	\$0.00	\$0.00	\$0.00	\$0.00
D	1140	INVENTARIOS	\$0.00	\$0.00	\$0.00	\$0.00	\$0.00	\$0.00
D	1141	INVENTARIO DE MERCANCÍAS PARA VENTA	\$0.00	\$0.00	\$0.00	\$0.00	\$0.00	\$0.00
D	1142	INVENTARIO DE MERCANCÍAS TERMINADAS	\$0.00	\$0.00	\$0.00	\$0.00	\$0.00	\$0.00
D	1143	INVENTARIO DE MERCANCÍAS EN PROCESO DE ELABORACIÓN	\$0.00	\$0.00	\$0.00	\$0.00	\$0.00	\$0.00
D	1144	INVENTARIO DE MATERIAS PRIMAS, MATERIALES Y SUMINISTROS PARA PRODUCCIÓN	\$0.00	\$0.00	\$0.00	\$0.00	\$0.00	\$0.00
D	1145	BIENES EN TRÁNSITO	\$0.00	\$0.00	\$0.00	\$0.00	\$0.00	\$0.00
D	1150	ALMACENES	\$0.00	\$0.00	\$0.00	\$0.00	\$0.00	\$0.00
D	1151	ALMACÉN DE MATERIALES Y SUMINISTROS DE CONSUMO	\$0.00	\$0.00	\$0.00	\$0.00	\$0.00	\$0.00
A	1160	ESTIMACIÓN POR PÉRDIDA O DETERIORO DE ACTIVOS CIRCULANTES	\$0.00	\$0.00	\$0.00	\$0.00	\$0.00	\$0.00
A	1161	ESTIMACIONES PARA CUENTAS INCOBRABLES POR DERECHOS A RECIBIR EFFECTIVO O EQUIVALENTES	\$0.00	\$0.00	\$0.00	\$0.00	\$0.00	\$0.00
A	1162	ESTIMACIÓN POR DETERIORO DE INVENTARIOS	\$0.00	\$0.00	\$0.00	\$0.00	\$0.00	\$0.00
D	1190	OTROS ACTIVOS CIRCULANTES	\$0.00	\$0.00	\$0.00	\$0.00	\$0.00	\$0.00
D	1191	VALORES EN GARANTÍA	\$0.00	\$0.00	\$0.00	\$0.00	\$0.00	\$0.00



Instituto Tecnológico de Estudios Superiores de la Región Carbonífera COAHUILA DE ZARAGOZA

Balanza de Comprobación del 01/abr/2017 al 30/jun/2017

Cuentas de Mayor. (De la cuenta: 1000 a la 9000)

Fecha y | 18/jul/2017

hora de Impresión | 10:39 a.m.

Usr: SILVIACM

Rep: rptBalanzaComprobacion

Nat.	Cuenta	Nombre de la cuenta	SALDO ANTERIOR		MOVIMIENTOS		SALDO ACTUAL	
			DEUDOR	ACREEDOR	DEUDOR	ACREEDOR	DEUDOR	ACREEDOR
D	1192	BIENES EN GARANTÍA (EXCLUYE DEPÓSITOS DE FONDOS)	\$0.00	\$0.00	\$0.00	\$0.00	\$0.00	\$0.00
D	1193	BIENES DERIVADOS DE EMBARGOS, DECOMISOS, ASEGURAMIENTOS Y DACIÓN EN PAGO	\$0.00	\$0.00	\$0.00	\$0.00	\$0.00	\$0.00
D	1194	Adquisición con Fondos de Terceros.	\$0.00	\$0.00	\$0.00	\$0.00	\$0.00	\$0.00
D	1200	ACTIVO NO CIRCULANTE	\$33,292,571.56	\$0.00	\$2,357,534.75	\$1,488,464.10	\$34,161,642.21	\$0.00
D	1210	INVERSIONES FINANCIERAS A LARGO PLAZO	\$0.00	\$0.00	\$0.00	\$0.00	\$0.00	\$0.00
D	1211	INVERSIONES A LARGO PLAZO	\$0.00	\$0.00	\$0.00	\$0.00	\$0.00	\$0.00
D	1212	TÍTULOS Y VALORES A LARGO PLAZO	\$0.00	\$0.00	\$0.00	\$0.00	\$0.00	\$0.00
D	1213	FIDEICOMISOS, MANDATOS Y CONTRATOS ANÁLOGOS	\$0.00	\$0.00	\$0.00	\$0.00	\$0.00	\$0.00
D	1214	PARTICIPACIONES Y APORTACIONES DE CAPITAL	\$0.00	\$0.00	\$0.00	\$0.00	\$0.00	\$0.00
D	1220	DERECHOS A RECIBIR EFECTIVO O EQUIVALENTES A LARGO PLAZO	\$0.00	\$0.00	\$0.00	\$0.00	\$0.00	\$0.00
D	1221	DOCUMENTOS POR COBRAR A LARGO PLAZO	\$0.00	\$0.00	\$0.00	\$0.00	\$0.00	\$0.00
D	1222	DEUDORES DIVERSOS A LARGO PLAZO	\$0.00	\$0.00	\$0.00	\$0.00	\$0.00	\$0.00
D	1223	INGRESOS POR RECUPERAR A LARGO PLAZO	\$0.00	\$0.00	\$0.00	\$0.00	\$0.00	\$0.00
D	1224	PRÉSTAMOS OTORGADOS A LARGO PLAZO	\$0.00	\$0.00	\$0.00	\$0.00	\$0.00	\$0.00
D	1229	OTROS DERECHOS A RECIBIR EFECTIVO O EQUIVALENTES A LARGO PLAZO	\$0.00	\$0.00	\$0.00	\$0.00	\$0.00	\$0.00
D	1230	BIENES INMUEBLES, INFRAESTRUCTURA Y CONSTRUCCIONES EN PROCESO	\$22,033,477.82	\$0.00	\$0.00	\$0.00	\$22,033,477.82	\$0.00
D	1231	TERRENOS	\$3,346,500.00	\$0.00	\$0.00	\$0.00	\$3,346,500.00	\$0.00
D	1232	VIVIENDAS	\$0.00	\$0.00	\$0.00	\$0.00	\$0.00	\$0.00
D	1233	EDIFICIOS NO HABITACIONALES	\$18,686,977.82	\$0.00	\$0.00	\$0.00	\$18,686,977.82	\$0.00
D	1234	INFRAESTRUCTURA	\$0.00	\$0.00	\$0.00	\$0.00	\$0.00	\$0.00
D	1235	CONSTRUCCIONES EN PROCESO EN BIENES DE DOMINIO PÚBLICO	\$0.00	\$0.00	\$0.00	\$0.00	\$0.00	\$0.00
D	1236	CONSTRUCCIONES EN PROCESO EN BIENES PROPIOS	\$0.00	\$0.00	\$0.00	\$0.00	\$0.00	\$0.00
D	1239	OTROS BIENES INMUEBLES	\$0.00	\$0.00	\$0.00	\$0.00	\$0.00	\$0.00
D	1240	BIENES MUEBLES	\$36,344,998.43	\$0.00	\$2,103,319.68	\$300,561.66	\$38,147,756.45	\$0.00
D	1241	MOBILIARIO Y EQUIPO DE ADMINISTRACIÓN	\$8,448,769.22	\$0.00	\$276,673.92	\$228,381.38	\$8,497,061.76	\$0.00
D	1242	MOBILIARIO Y EQUIPO EDUCACIONAL Y RECREATIVO	\$2,007,128.93	\$0.00	\$0.00	\$27,592.56	\$1,979,536.37	\$0.00
D	1243	EQUIPO E INSTRUMENTAL MÉDICO Y DE LABORATORIO	\$43,560.00	\$0.00	\$0.00	\$0.00	\$43,560.00	\$0.00
D	1244	Vehículos y Equipo de Transporte	\$6,188,777.99	\$0.00	\$0.00	\$0.00	\$6,188,777.99	\$0.00
D	1245	EQUIPO DE DEFENSA Y SEGURIDAD	\$0.00	\$0.00	\$0.00	\$0.00	\$0.00	\$0.00
D	1246	MAQUINARIA, OTROS EQUIPOS Y HERRAMIENTAS	\$19,656,762.29	\$0.00	\$1,826,645.76	\$44,587.72	\$21,438,820.33	\$0.00
D	1247	COLECCIONES, OBRAS DE ARTE Y OBJETOS VALIOSOS	\$0.00	\$0.00	\$0.00	\$0.00	\$0.00	\$0.00
D	1248	ACTIVOS BIOLÓGICOS	\$0.00	\$0.00	\$0.00	\$0.00	\$0.00	\$0.00
D	1250	ACTIVOS INTANGIBLES	\$0.00	\$0.00	\$0.00	\$0.00	\$0.00	\$0.00
D	1251	SOFTWARE	\$0.00	\$0.00	\$0.00	\$0.00	\$0.00	\$0.00
D	1252	PATENTES, MARCAS Y DERECHOS	\$0.00	\$0.00	\$0.00	\$0.00	\$0.00	\$0.00
D	1253	CONCESIONES Y FRANQUICIAS	\$0.00	\$0.00	\$0.00	\$0.00	\$0.00	\$0.00
D	1254	LICENCIAS	\$0.00	\$0.00	\$0.00	\$0.00	\$0.00	\$0.00
D	1259	OTROS ACTIVOS INTANGIBLES	\$0.00	\$0.00	\$0.00	\$0.00	\$0.00	\$0.00
A	1260	DEPRECIACIÓN, DETERIORO Y AMORTIZACIÓN ACUMULADA DE BIENES	\$0.00	\$25,085,904.69	\$254,215.07	\$1,187,902.44	\$0.00	\$26,019,592.06
A	1261	DEPRECIACIÓN ACUMULADA DE BIENES INMUEBLES	\$0.00	\$5,025,721.94	\$0.00	\$154,167.56	\$0.00	\$5,179,889.50
A	1262	DEPRECIACIÓN ACUMULADA DE INFRAESTRUCTURA	\$0.00	\$0.00	\$0.00	\$0.00	\$0.00	\$0.00
A	1263	DEPRECIACIÓN ACUMULADA DE BIENES MUEBLES	\$0.00	\$20,060,182.75	\$254,215.07	\$1,033,734.88	\$0.00	\$20,839,702.56
A	1264	DETERIORO ACUMULADO DE ACTIVOS BIOLÓGICOS	\$0.00	\$0.00	\$0.00	\$0.00	\$0.00	\$0.00



Instituto Tecnológico de Estudios Superiores de la Región Carbonífera COAHUILA DE ZARAGOZA

Balanza de Comprobación del 01/abr/2017 al 30/jun/2017

Cuentas de Mayor. (De la cuenta: 1000 a la 9000)

Fecha y 18/jul/2017

hora de Impresión 10:39 a.m.

Usr: SILVIACM

Rep: rptBalanzaComprobacion

Nat.	Cuenta	Nombre de la cuenta	SALDO ANTERIOR		MOVIMIENTOS		SALDO ACTUAL	
			DEUDOR	ACREEDOR	DEUDOR	ACREEDOR	DEUDOR	ACREEDOR
A	1265	AMORTIZACIÓN ACUMULADA DE ACTIVOS INTANGIBLES	\$0.00	\$0.00	\$0.00	\$0.00	\$0.00	\$0.00
D	1270	ACTIVOS DIFERIDOS	\$0.00	\$0.00	\$0.00	\$0.00	\$0.00	\$0.00
D	1271	ESTUDIOS, FORMULACIÓN Y EVALUACIÓN DE PROYECTOS	\$0.00	\$0.00	\$0.00	\$0.00	\$0.00	\$0.00
D	1272	DERECHOS SOBRE BIENES EN RÉGIMEN DE ARRENDAMIENTO FINANCIERO	\$0.00	\$0.00	\$0.00	\$0.00	\$0.00	\$0.00
D	1273	GASTOS PAGADOS POR ADELANTADO A LARGO PLAZO	\$0.00	\$0.00	\$0.00	\$0.00	\$0.00	\$0.00
D	1274	ANTICIPOS A LARGO PLAZO	\$0.00	\$0.00	\$0.00	\$0.00	\$0.00	\$0.00
D	1275	BENEFICIOS AL RETIRO DE EMPLEADOS PAGADOS POR ADELANTADO	\$0.00	\$0.00	\$0.00	\$0.00	\$0.00	\$0.00
D	1279	OTROS ACTIVOS DIFERIDOS	\$0.00	\$0.00	\$0.00	\$0.00	\$0.00	\$0.00
A	1280	ESTIMACIÓN POR PÉRDIDA O DETERIORO DE ACTIVOS NO CIRCULANTES	\$0.00	\$0.00	\$0.00	\$0.00	\$0.00	\$0.00
A	1281	ESTIMACIONES POR PÉRDIDA DE CUENTAS INCOBRABLES DE DOCUMENTOS POR COBRAR A LARGO PLAZO	\$0.00	\$0.00	\$0.00	\$0.00	\$0.00	\$0.00
A	1282	ESTIMACIONES POR PÉRDIDA DE CUENTAS INCOBRABLES DE DEUDORES DIVERSOS POR COBRAR A LARGO PLAZO	\$0.00	\$0.00	\$0.00	\$0.00	\$0.00	\$0.00
A	1283	ESTIMACIONES POR PÉRDIDA DE CUENTAS INCOBRABLES DE INGRESOS POR COBRAR A LARGO PLAZO	\$0.00	\$0.00	\$0.00	\$0.00	\$0.00	\$0.00
A	1284	ESTIMACIONES POR PÉRDIDA DE CUENTAS INCOBRABLES DE PRÉSTAMOS OTORGADOS A LARGO PLAZO	\$0.00	\$0.00	\$0.00	\$0.00	\$0.00	\$0.00
A	1289	ESTIMACIONES POR PÉRDIDA DE OTRAS CUENTAS INCOBRABLES A LARGO PLAZO	\$0.00	\$0.00	\$0.00	\$0.00	\$0.00	\$0.00
D	1290	OTROS ACTIVOS NO CIRCULANTES	\$0.00	\$0.00	\$0.00	\$0.00	\$0.00	\$0.00
D	1291	BIENES EN CONCESIÓN	\$0.00	\$0.00	\$0.00	\$0.00	\$0.00	\$0.00
D	1292	BIENES EN ARRENDAMIENTO FINANCIERO	\$0.00	\$0.00	\$0.00	\$0.00	\$0.00	\$0.00
D	1293	BIENES EN COMODATO	\$0.00	\$0.00	\$0.00	\$0.00	\$0.00	\$0.00
A	2000	PASIVO	\$0.00	\$3,139,308.52	\$18,282,726.24	\$20,789,648.76	\$0.00	\$5,646,231.04
A	2100	PASIVO CIRCULANTE	\$0.00	\$3,139,308.52	\$18,282,726.24	\$20,789,648.76	\$0.00	\$5,646,231.04
A	2110	CUENTAS POR PAGAR A CORTO PLAZO	\$0.00	\$1,320,772.42	\$18,282,726.24	\$20,039,648.76	\$0.00	\$3,077,694.94
A	2111	SERVICIOS PERSONALES POR PAGAR A CORTO PLAZO	\$0.00	\$276,862.62	\$11,295,342.79	\$12,275,243.49	\$0.00	\$1,256,763.32
A	2112	PROVEEDORES POR PAGAR A CORTO PLAZO	\$0.00	\$55,158.62	\$4,251,478.60	\$4,368,192.57	\$0.00	\$171,872.59
A	2113	CONTRATISTAS POR OBRAS PÚBLICAS POR PAGAR A CORTO PLAZO	\$0.00	\$0.00	\$0.00	\$0.00	\$0.00	\$0.00
A	2114	PARTICIPACIONES Y APORTACIONES POR PAGAR A CORTO PLAZO	\$0.00	\$0.00	\$0.00	\$0.00	\$0.00	\$0.00
A	2115	TRANSFERENCIAS OTORGADAS POR PAGAR A CORTO PLAZO	\$0.00	\$0.00	\$36,520.00	\$36,520.00	\$0.00	\$0.00
A	2116	INTERESES, COMISIONES Y OTROS GASTOS DE LA DEUDA PÚBLICA POR PAGAR A CORTO PLAZO	\$0.00	\$0.00	\$0.00	\$0.00	\$0.00	\$0.00
A	2117	RETENCIONES Y CONTRIBUCIONES POR PAGAR A CORTO PLAZO	\$0.00	\$988,751.18	\$2,699,384.85	\$3,359,692.70	\$0.00	\$1,649,059.03
A	2118	DEVOLUCIONES DE LA LEY DE INGRESOS POR PAGAR A CORTO PLAZO	\$0.00	\$0.00	\$0.00	\$0.00	\$0.00	\$0.00
A	2119	OTRAS CUENTAS POR PAGAR A CORTO PLAZO	\$0.00	\$0.00	\$0.00	\$0.00	\$0.00	\$0.00
A	2120	DOCUMENTOS POR PAGAR A CORTO PLAZO	\$0.00	\$0.00	\$0.00	\$0.00	\$0.00	\$0.00
A	2121	DOCUMENTOS COMERCIALES POR PAGAR A CORTO PLAZO	\$0.00	\$0.00	\$0.00	\$0.00	\$0.00	\$0.00
A	2122	DOCUMENTOS CON CONTRATISTAS POR OBRAS PÚBLICAS POR PAGAR A CORTO PLAZO	\$0.00	\$0.00	\$0.00	\$0.00	\$0.00	\$0.00
A	2129	OTROS DOCUMENTOS POR PAGAR A CORTO PLAZO	\$0.00	\$0.00	\$0.00	\$0.00	\$0.00	\$0.00



Instituto Tecnológico de Estudios Superiores de la Región Carbonífera COAHUILA DE ZARAGOZA

Balanza de Comprobación del 01/abr/2017 al 30/jun/2017

Cuentas de Mayor. (De la cuenta: 1000 a la 9000)

Fecha y 18/jul/2017

hora de Impresión 10:39 a.m.

Usr: SILVIACM

Rep: rptBalanzaComprobacion

Nat.	Cuenta	Nombre de la cuenta	SALDO ANTERIOR		MOVIMIENTOS		SALDO ACTUAL	
			DEUDOR	ACREEDOR	DEUDOR	ACREEDOR	DEUDOR	ACREEDOR
A	2130	PORCIÓN A CORTO PLAZO DE LA DEUDA PÚBLICA A LARGO PLAZO	\$0.00	\$0.00	\$0.00	\$0.00	\$0.00	\$0.00
A	2131	PORCIÓN A CORTO PLAZO DE LA DEUDA PÚBLICA INTERNA	\$0.00	\$0.00	\$0.00	\$0.00	\$0.00	\$0.00
A	2132	PORCIÓN A CORTO PLAZO DE LA DEUDA PÚBLICA EXTERNA	\$0.00	\$0.00	\$0.00	\$0.00	\$0.00	\$0.00
A	2133	PORCIÓN A CORTO PLAZO DE ARRENDAMIENTO FINANCIERO	\$0.00	\$0.00	\$0.00	\$0.00	\$0.00	\$0.00
A	2140	TÍTULOS Y VALORES A CORTO PLAZO	\$0.00	\$0.00	\$0.00	\$0.00	\$0.00	\$0.00
A	2141	TÍTULOS Y VALORES DE LA DEUDA PÚBLICA INTERNA A CORTO PLAZO	\$0.00	\$0.00	\$0.00	\$0.00	\$0.00	\$0.00
A	2142	TÍTULOS Y VALORES DE LA DEUDA PÚBLICA EXTERNA A CORTO PLAZO	\$0.00	\$0.00	\$0.00	\$0.00	\$0.00	\$0.00
A	2150	PASIVOS DIFERIDOS A CORTO PLAZO	\$0.00	\$0.00	\$0.00	\$0.00	\$0.00	\$0.00
A	2151	INGRESOS COBRADOS POR ADELANTADO A CORTO PLAZO	\$0.00	\$0.00	\$0.00	\$0.00	\$0.00	\$0.00
A	2152	INTERESES COBRADOS POR ADELANTADO A CORTO PLAZO	\$0.00	\$0.00	\$0.00	\$0.00	\$0.00	\$0.00
A	2159	OTROS PASIVOS DIFERIDOS A CORTO PLAZO	\$0.00	\$0.00	\$0.00	\$0.00	\$0.00	\$0.00
A	2160	FONDOS Y BIENES DE TERCEROS EN GARANTÍA Y/O ADMINISTRACIÓN A CORTO PLAZO	\$0.00	\$0.00	\$0.00	\$0.00	\$0.00	\$0.00
A	2161	FONDOS EN GARANTÍA A CORTO PLAZO	\$0.00	\$0.00	\$0.00	\$0.00	\$0.00	\$0.00
A	2162	FONDOS EN ADMINISTRACIÓN A CORTO PLAZO	\$0.00	\$0.00	\$0.00	\$0.00	\$0.00	\$0.00
A	2163	FONDOS CONTINGENTES A CORTO PLAZO	\$0.00	\$0.00	\$0.00	\$0.00	\$0.00	\$0.00
A	2164	FONDOS DE FIDEICOMISOS, MANDATOS Y CONTRATOS ANÁLOGOS A CORTO PLAZO	\$0.00	\$0.00	\$0.00	\$0.00	\$0.00	\$0.00
A	2165	OTROS FONDOS DE TERCEROS EN GARANTÍA Y/O ADMINISTRACIÓN A CORTO PLAZO	\$0.00	\$0.00	\$0.00	\$0.00	\$0.00	\$0.00
A	2165	VALORES Y BIENES EN GARANTÍA A CORTO PLAZO	\$0.00	\$0.00	\$0.00	\$0.00	\$0.00	\$0.00
A	2170	PROVISIONES A CORTO PLAZO	\$0.00	\$1,818,536.10	\$0.00	\$750,000.00	\$0.00	\$2,568,536.10
A	2171	PROVISIÓN PARA DEMANDAS Y JUICIOS A CORTO PLAZO	\$0.00	\$0.00	\$0.00	\$0.00	\$0.00	\$0.00
A	2172	PROVISIÓN PARA CONTINGENCIAS A CORTO PLAZO	\$0.00	\$0.00	\$0.00	\$0.00	\$0.00	\$0.00
A	2179	OTRAS PROVISIONES A CORTO PLAZO	\$0.00	\$1,818,536.10	\$0.00	\$750,000.00	\$0.00	\$2,568,536.10
A	2190	OTROS PASIVOS A CORTO PLAZO	\$0.00	\$0.00	\$0.00	\$0.00	\$0.00	\$0.00
A	2191	INGRESOS POR CLASIFICAR	\$0.00	\$0.00	\$0.00	\$0.00	\$0.00	\$0.00
A	2192	RECAUDACIÓN POR PARTICIPAR	\$0.00	\$0.00	\$0.00	\$0.00	\$0.00	\$0.00
A	2199	OTROS PASIVOS CIRCULANTES	\$0.00	\$0.00	\$0.00	\$0.00	\$0.00	\$0.00
A	2200	PASIVO NO CIRCULANTE	\$0.00	\$0.00	\$0.00	\$0.00	\$0.00	\$0.00
A	2210	CUENTAS POR PAGAR A LARGO PLAZO	\$0.00	\$0.00	\$0.00	\$0.00	\$0.00	\$0.00
A	2211	PROVEEDORES POR PAGAR A LARGO PLAZO	\$0.00	\$0.00	\$0.00	\$0.00	\$0.00	\$0.00
A	2212	CONTRATISTAS POR OBRAS PÚBLICAS POR PAGAR A LARGO PLAZO	\$0.00	\$0.00	\$0.00	\$0.00	\$0.00	\$0.00
A	2220	DOCUMENTOS POR PAGAR A LARGO PLAZO	\$0.00	\$0.00	\$0.00	\$0.00	\$0.00	\$0.00
A	2221	DOCUMENTOS COMERCIALES POR PAGAR A LARGO PLAZO	\$0.00	\$0.00	\$0.00	\$0.00	\$0.00	\$0.00
A	2222	DOCUMENTOS CON CONTRATISTAS POR OBRAS PÚBLICAS POR PAGAR A LARGO PLAZO	\$0.00	\$0.00	\$0.00	\$0.00	\$0.00	\$0.00
A	2229	OTROS DOCUMENTOS POR PAGAR A LARGO PLAZO	\$0.00	\$0.00	\$0.00	\$0.00	\$0.00	\$0.00
A	2230	DEUDA PÚBLICA A LARGO PLAZO	\$0.00	\$0.00	\$0.00	\$0.00	\$0.00	\$0.00
A	2231	TÍTULOS Y VALORES DE LA DEUDA PÚBLICA INTERNA A LARGO PLAZO	\$0.00	\$0.00	\$0.00	\$0.00	\$0.00	\$0.00
A	2232	TÍTULOS Y VALORES DE LA DEUDA PÚBLICA EXTERNA A LARGO PLAZO	\$0.00	\$0.00	\$0.00	\$0.00	\$0.00	\$0.00
A	2233	PRÉSTAMOS DE LA DEUDA PÚBLICA INTERNA POR PAGAR A LARGO PLAZO	\$0.00	\$0.00	\$0.00	\$0.00	\$0.00	\$0.00



Instituto Tecnológico de Estudios Superiores de la Región Carbonífera COAHUILA DE ZARAGOZA

Balanza de Comprobación del 01/abr/2017 al 30/jun/2017

Cuentas de Mayor. (De la cuenta: 1000 a la 9000)

Fecha y 18/jul/2017

hora de Impresión 10:39 a.m.

Usu: SILVIACM

Rep: rptBalanzaComprobacion

Nat.	Cuenta	Nombre de la cuenta	SALDO ANTERIOR		MOVIMIENTOS		SALDO ACTUAL	
			DEUDOR	ACREEDOR	DEUDOR	ACREEDOR	DEUDOR	ACREEDOR
A	2234	PRÉSTAMOS DE LA DEUDA PÚBLICA EXTERNA POR PAGAR A LARGO PLAZO	\$0.00	\$0.00	\$0.00	\$0.00	\$0.00	\$0.00
A	2235	ARRENDAMIENTO FINANCIERO POR PAGAR A LARGO PLAZO	\$0.00	\$0.00	\$0.00	\$0.00	\$0.00	\$0.00
A	2240	PASIVOS DIFERIDOS A LARGO PLAZO	\$0.00	\$0.00	\$0.00	\$0.00	\$0.00	\$0.00
A	2241	CRÉDITOS DIFERIDOS A LARGO PLAZO	\$0.00	\$0.00	\$0.00	\$0.00	\$0.00	\$0.00
A	2242	INTERESES COBRADOS POR ADELANTADO A LARGO PLAZO	\$0.00	\$0.00	\$0.00	\$0.00	\$0.00	\$0.00
A	2249	OTROS PASIVOS DIFERIDOS A LARGO PLAZO	\$0.00	\$0.00	\$0.00	\$0.00	\$0.00	\$0.00
A	2250	FONDOS Y BIENES DE TERCEROS EN GARANTÍA Y/O ADMINISTRACIÓN A LARGO PLAZO	\$0.00	\$0.00	\$0.00	\$0.00	\$0.00	\$0.00
A	2251	FONDOS EN GARANTÍA A LARGO PLAZO	\$0.00	\$0.00	\$0.00	\$0.00	\$0.00	\$0.00
A	2252	FONDOS EN ADMINISTRACIÓN A LARGO PLAZO	\$0.00	\$0.00	\$0.00	\$0.00	\$0.00	\$0.00
A	2253	FONDOS CONTINGENTES A LARGO PLAZO	\$0.00	\$0.00	\$0.00	\$0.00	\$0.00	\$0.00
A	2254	FONDOS DE FIDEICOMISOS, MANDATOS Y CONTRATOS ANÁLOGOS A LARGO PLAZO	\$0.00	\$0.00	\$0.00	\$0.00	\$0.00	\$0.00
A	2255	OTROS FONDOS DE TERCEROS EN GARANTÍA Y/O ADMINISTRACIÓN A LARGO PLAZO	\$0.00	\$0.00	\$0.00	\$0.00	\$0.00	\$0.00
A	2256	VALORES Y BIENES EN GARANTÍA A LARGO PLAZO	\$0.00	\$0.00	\$0.00	\$0.00	\$0.00	\$0.00
A	2260	PROVISIONES A LARGO PLAZO	\$0.00	\$0.00	\$0.00	\$0.00	\$0.00	\$0.00
A	2261	PROVISIÓN PARA DEMANDAS Y JUICIOS A LARGO PLAZO	\$0.00	\$0.00	\$0.00	\$0.00	\$0.00	\$0.00
A	2262	PROVISIÓN PARA PENSIONES A LARGO PLAZO	\$0.00	\$0.00	\$0.00	\$0.00	\$0.00	\$0.00
A	2263	PROVISIÓN PARA CONTINGENCIAS A LARGO PLAZO	\$0.00	\$0.00	\$0.00	\$0.00	\$0.00	\$0.00
A	2269	OTRAS PROVISIONES A LARGO PLAZO	\$0.00	\$0.00	\$0.00	\$0.00	\$0.00	\$0.00
A	3000	HACIENDA PÚBLICA/PATRIMONIO	\$0.00	\$39,876,974.85	\$300,561.66	\$254,215.07	\$0.00	\$39,830,628.26
A	3100	HACIENDA PÚBLICA/PATRIMONIO CONTRIBUIDO	\$0.00	\$29,168,440.94	\$300,561.66	\$0.00	\$0.00	\$28,867,879.28
A	3110	APORTACIONES	\$0.00	\$32,071,213.76	\$0.00	\$0.00	\$0.00	\$32,071,213.76
A	3120	DONACIONES DE CAPITAL	\$0.00	\$0.00	\$0.00	\$0.00	\$0.00	\$0.00
A	3130	ACTUALIZACIÓN DE LA HACIENDA PÚBLICA/PATRIMONIO	\$0.00	-\$2,902,772.82	\$300,561.66	\$0.00	\$0.00	-\$3,203,334.48
A	3200	HACIENDA PÚBLICA /PATRIMONIO GENERADO	\$0.00	\$10,708,533.91	\$0.00	\$254,215.07	\$0.00	\$10,962,748.98
A	3210	RESULTADOS DEL EJERCICIO (AHORRO/ DESAHORRO)	\$0.00	\$0.00	\$0.00	\$0.00	\$0.00	\$0.00
A	3220	RESULTADOS DE EJERCICIOS ANTERIORES	\$0.00	\$24,543,813.94	\$0.00	\$0.00	\$0.00	\$24,543,813.94
A	3230	REVALÚOS	\$0.00	\$0.00	\$0.00	\$0.00	\$0.00	\$0.00
A	3231	REVALÚO DE BIENES INMUEBLES	\$0.00	\$0.00	\$0.00	\$0.00	\$0.00	\$0.00
A	3232	REVALÚO DE BIENES MUEBLES	\$0.00	\$0.00	\$0.00	\$0.00	\$0.00	\$0.00
A	3233	REVALÚO DE BIENES INTANGIBLES	\$0.00	\$0.00	\$0.00	\$0.00	\$0.00	\$0.00
A	3239	OTROS REVALÚOS	\$0.00	\$0.00	\$0.00	\$0.00	\$0.00	\$0.00
A	3240	RESERVAS	\$0.00	\$0.00	\$0.00	\$0.00	\$0.00	\$0.00
A	3241	RESERVAS DE PATRIMONIO	\$0.00	\$0.00	\$0.00	\$0.00	\$0.00	\$0.00
A	3242	RESERVAS TERRITORIALES	\$0.00	\$0.00	\$0.00	\$0.00	\$0.00	\$0.00
A	3243	RESERVAS POR CONTINGENCIAS	\$0.00	\$0.00	\$0.00	\$0.00	\$0.00	\$0.00
A	3250	RECTIFICACIONES DE RESULTADOS DE EJERCICIOS ANTERIORES	\$0.00	-\$13,835,280.03	\$0.00	\$254,215.07	\$0.00	-\$13,581,064.96
A	3251	CAMBIOS EN POLÍTICAS CONTABLES	\$0.00	\$0.00	\$0.00	\$0.00	\$0.00	\$0.00
A	3252	CAMBIOS POR ERRORES CONTABLES	\$0.00	-\$13,835,280.03	\$0.00	\$254,215.07	\$0.00	-\$13,581,064.96
A	3300	EXCESO O INSUFICIENCIA EN LA ACTUALIZACIÓN DE LA HACIENDA PÚBLICA/PATRIMONIO	\$0.00	\$0.00	\$0.00	\$0.00	\$0.00	\$0.00
A	3310	RESULTADO POR POSICIÓN MONETARIA	\$0.00	\$0.00	\$0.00	\$0.00	\$0.00	\$0.00
A	3320	RESULTADO POR TENENCIA DE ACTIVOS NO MONETARIOS	\$0.00	\$0.00	\$0.00	\$0.00	\$0.00	\$0.00
A	4000	INGRESOS Y OTROS BENEFICIOS	\$0.00	\$15,821,395.05	\$0.00	\$11,278,716.86	\$0.00	\$27,100,111.91
A	4100	INGRESOS DE GESTIÓN	\$0.00	\$4,377,484.05	\$0.00	\$868,939.86	\$0.00	\$5,246,423.91



Instituto Tecnológico de Estudios Superiores de la Región Carbonífera COAHUILA DE ZARAGOZA

Balanza de Comprobación del 01/abr/2017 al 30/jun/2017

Cuentas de Mayor. (De la cuenta: 1000 a la 9000)

Fecha y 18/jul/2017

hora de Impresión 10:39 a.m.

Usu: SILVIACM

Rep: rptBalanzaComprobacion

Nat.	Cuenta	Nombre de la cuenta	SALDO ANTERIOR		MOVIMIENTOS		SALDO ACTUAL	
			DEUDOR	ACREEDOR	DEUDOR	ACREEDOR	DEUDOR	ACREEDOR
A	4110	IMPUESTOS	\$0.00	\$0.00	\$0.00	\$0.00	\$0.00	\$0.00
A	4111	IMPUESTOS SOBRE LOS INGRESOS	\$0.00	\$0.00	\$0.00	\$0.00	\$0.00	\$0.00
A	4112	IMPUESTOS SOBRE EL PATRIMONIO	\$0.00	\$0.00	\$0.00	\$0.00	\$0.00	\$0.00
A	4113	IMPUESTOS SOBRE LA PRODUCCIÓN, EL CONSUMO Y LAS TRANSACCIONES	\$0.00	\$0.00	\$0.00	\$0.00	\$0.00	\$0.00
A	4114	IMPUESTOS AL COMERCIO EXTERIOR	\$0.00	\$0.00	\$0.00	\$0.00	\$0.00	\$0.00
A	4115	IMPUESTOS SOBRE NÓMINAS Y ASIMILABLES	\$0.00	\$0.00	\$0.00	\$0.00	\$0.00	\$0.00
A	4116	IMPUESTOS ECOLÓGICOS	\$0.00	\$0.00	\$0.00	\$0.00	\$0.00	\$0.00
A	4117	ACCESORIOS DE IMPUESTOS	\$0.00	\$0.00	\$0.00	\$0.00	\$0.00	\$0.00
A	4119	OTROS IMPUESTOS	\$0.00	\$0.00	\$0.00	\$0.00	\$0.00	\$0.00
A	4120	CUOTAS Y APORTACIONES DE SEGURIDAD SOCIAL	\$0.00	\$0.00	\$0.00	\$0.00	\$0.00	\$0.00
A	4121	APORTACIONES PARA FONDOS DE VIVIENDA	\$0.00	\$0.00	\$0.00	\$0.00	\$0.00	\$0.00
A	4122	CUOTAS PARA EL SEGURO SOCIAL	\$0.00	\$0.00	\$0.00	\$0.00	\$0.00	\$0.00
A	4123	CUOTAS DE AHORRO PARA EL RETIRO	\$0.00	\$0.00	\$0.00	\$0.00	\$0.00	\$0.00
A	4124	ACCESORIOS DE CUOTAS Y APORTACIONES DE SEGURIDAD SOCIAL	\$0.00	\$0.00	\$0.00	\$0.00	\$0.00	\$0.00
A	4129	OTRAS CUOTAS Y APORTACIONES PARA LA SEGURIDAD SOCIAL	\$0.00	\$0.00	\$0.00	\$0.00	\$0.00	\$0.00
A	4130	CONTRIBUCIONES DE MEJORAS	\$0.00	\$0.00	\$0.00	\$0.00	\$0.00	\$0.00
A	4131	CONTRIBUCIONES DE MEJORAS POR OBRAS PÚBLICAS	\$0.00	\$0.00	\$0.00	\$0.00	\$0.00	\$0.00
A	4140	DERECHOS	\$0.00	\$3,891,693.52	\$0.00	\$847,219.09	\$0.00	\$4,738,912.61
A	4141	DERECHOS POR EL USO, GOCE, APROVECHAMIENTO O EXPLOTACIÓN DE BIENES DE DOMINIO PÚBLICO	\$0.00	\$0.00	\$0.00	\$0.00	\$0.00	\$0.00
A	4142	DERECHOS A LOS HIDROCARBUROS	\$0.00	\$0.00	\$0.00	\$0.00	\$0.00	\$0.00
A	4143	DERECHOS POR PRESTACIÓN DE SERVICIOS	\$0.00	\$0.00	\$0.00	\$0.00	\$0.00	\$0.00
A	4144	ACCESORIOS DE DERECHOS	\$0.00	\$0.00	\$0.00	\$0.00	\$0.00	\$0.00
A	4149	OTROS DERECHOS	\$0.00	\$3,891,693.52	\$0.00	\$847,219.09	\$0.00	\$4,738,912.61
A	4150	PRODUCTOS DE TIPO CORRIENTE	\$0.00	\$45,752.39	\$0.00	\$11,768.80	\$0.00	\$57,521.19
A	4151	PRODUCTOS DERIVADOS DEL USO Y APROVECHAMIENTO DE BIENES NO SUJETOS A RÉGIMEN DE DOMINIO PÚBLICO	\$0.00	\$0.00	\$0.00	\$0.00	\$0.00	\$0.00
A	4152	ENAJENACIÓN DE BIENES MUEBLES NO SUJETOS A SER INVENTARIADOS	\$0.00	\$0.00	\$0.00	\$0.00	\$0.00	\$0.00
A	4153	ACCESORIOS DE PRODUCTOS	\$0.00	\$0.00	\$0.00	\$0.00	\$0.00	\$0.00
A	4159	OTROS PRODUCTOS QUE GENERAN INGRESOS CORRIENTES	\$0.00	\$45,752.39	\$0.00	\$11,768.80	\$0.00	\$57,521.19
A	4160	APROVECHAMIENTOS DE TIPO CORRIENTE	\$0.00	\$440,038.14	\$0.00	\$9,951.97	\$0.00	\$449,990.11
A	4161	INCENTIVOS DERIVADOS DE LA COLABORACIÓN FISCAL	\$0.00	\$0.00	\$0.00	\$0.00	\$0.00	\$0.00
A	4162	MULTAS	\$0.00	\$0.00	\$0.00	\$0.00	\$0.00	\$0.00
A	4163	INDEMNIZACIONES	\$0.00	\$0.00	\$0.00	\$0.00	\$0.00	\$0.00
A	4164	REINTEGROS	\$0.00	\$0.00	\$0.00	\$0.00	\$0.00	\$0.00
A	4165	APROVECHAMIENTOS PROVENIENTES DE OBRAS PÚBLICAS	\$0.00	\$0.00	\$0.00	\$0.00	\$0.00	\$0.00
A	4166	APROVECHAMIENTOS POR PARTICIPACIONES DERIVADAS DE LA APLICACIÓN DE LEYES	\$0.00	\$0.00	\$0.00	\$0.00	\$0.00	\$0.00
A	4167	APROVECHAMIENTOS POR APORTACIONES Y COOPERACIONES	\$0.00	\$0.00	\$0.00	\$0.00	\$0.00	\$0.00
A	4168	ACCESORIOS DE APROVECHAMIENTOS	\$0.00	\$0.00	\$0.00	\$0.00	\$0.00	\$0.00
A	4169	OTROS APROVECHAMIENTOS	\$0.00	\$440,038.14	\$0.00	\$9,951.97	\$0.00	\$449,990.11
A	4170	INGRESOS POR VENTA DE BIENES Y SERVICIOS	\$0.00	\$0.00	\$0.00	\$0.00	\$0.00	\$0.00
A	4171	INGRESOS POR VENTA DE MERCANCÍAS	\$0.00	\$0.00	\$0.00	\$0.00	\$0.00	\$0.00



Instituto Tecnológico de Estudios Superiores de la Región Carbonífera COAHUILA DE ZARAGOZA

Balanza de Comprobación del 01/abr/2017 al 30/jun/2017

Cuentas de Mayor. (De la cuenta: 1000 a la 9000)

Fecha y 18/jul/2017

hora de Impresión 10:39 a.m.

Usr: SILVIACM

Rep: rptBalanzaComprobacion

Nat.	Cuenta	Nombre de la cuenta	SALDO ANTERIOR		MOVIMIENTOS		SALDO ACTUAL	
			DEUDOR	ACREEDOR	DEUDOR	ACREEDOR	DEUDOR	ACREEDOR
A	4172	INGRESOS POR VENTA DE BIENES Y SERVICIOS PRODUCIDOS EN ESTABLECIMIENTOS DEL GOBIERNO	\$0.00	\$0.00	\$0.00	\$0.00	\$0.00	\$0.00
A	4173	INGRESOS POR VENTA DE BIENES Y SERVICIOS DE ORGANISMOS DESCENTRALIZADOS	\$0.00	\$0.00	\$0.00	\$0.00	\$0.00	\$0.00
A	4174	INGRESOS DE OPERACIÓN DE ENTIDADES PARAESTATALES EMPRESARIALES Y NO FINANCIERAS	\$0.00	\$0.00	\$0.00	\$0.00	\$0.00	\$0.00
A	4190	INGRESOS NO COMPRENDIDOS EN LAS FRACCIONES DE LA LEY DE INGRESOS CAUSADOS EN EJERCICIOS FISCALES ANTERIORES PENDIENTES DE LIQUIDACIÓN O PAGO	\$0.00	\$0.00	\$0.00	\$0.00	\$0.00	\$0.00
A	4191	IMPUESTOS NO COMPRENDIDOS EN LAS FRACCIONES DE LA LEY DE INGRESOS CAUSADOS EN EJERCICIOS FISCALES ANTERIORES PENDIENTES DE LIQUIDACIÓN O PAGO	\$0.00	\$0.00	\$0.00	\$0.00	\$0.00	\$0.00
A	4192	CONTRIBUCIONES DE MEJORAS, DERECHOS, PRODUCTOS Y APROVECHAMIENTOS NO COMPRENDIDOS EN LAS FRACCIONES DE LA LEY DE INGRESOS CAUSADOS EN EJERCICIOS FISCALES ANTERIORES PENDIENTES DE LIQUIDACIÓN O PAGO	\$0.00	\$0.00	\$0.00	\$0.00	\$0.00	\$0.00
A	4200	PARTICIPACIONES, APORTACIONES, TRANSFERENCIAS, ASIGNACIONES, SUBSIDIOS Y OTRAS AYUDAS	\$0.00	\$11,443,911.00	\$0.00	\$10,409,777.00	\$0.00	\$21,853,688.00
A	4210	PARTICIPACIONES Y APORTACIONES	\$0.00	\$11,443,911.00	\$0.00	\$10,409,777.00	\$0.00	\$21,853,688.00
A	4211	PARTICIPACIONES	\$0.00	\$0.00	\$0.00	\$0.00	\$0.00	\$0.00
A	4212	APORTACIONES	\$0.00	\$11,443,911.00	\$0.00	\$10,409,777.00	\$0.00	\$21,853,688.00
A	4213	CONVENIOS	\$0.00	\$0.00	\$0.00	\$0.00	\$0.00	\$0.00
A	4220	TRANSFERENCIAS, ASIGNACIONES, SUBSIDIOS Y OTRAS AYUDAS	\$0.00	\$0.00	\$0.00	\$0.00	\$0.00	\$0.00
A	4221	TRANSFERENCIAS INTERNAS Y ASIGNACIONES DEL SECTOR PÚBLICO	\$0.00	\$0.00	\$0.00	\$0.00	\$0.00	\$0.00
A	4222	TRANSFERENCIAS AL RESTO DEL SECTOR PÚBLICO	\$0.00	\$0.00	\$0.00	\$0.00	\$0.00	\$0.00
A	4223	SUBSIDIOS Y SUBVENCIONES	\$0.00	\$0.00	\$0.00	\$0.00	\$0.00	\$0.00
A	4224	AYUDAS SOCIALES	\$0.00	\$0.00	\$0.00	\$0.00	\$0.00	\$0.00
A	4225	PENSIONES Y JUBILACIONES	\$0.00	\$0.00	\$0.00	\$0.00	\$0.00	\$0.00
A	4226	TRANSFERENCIAS DEL EXTERIOR	\$0.00	\$0.00	\$0.00	\$0.00	\$0.00	\$0.00
A	4300	OTROS INGRESOS Y BENEFICIOS	\$0.00	\$0.00	\$0.00	\$0.00	\$0.00	\$0.00
A	4310	INGRESOS FINANCIEROS	\$0.00	\$0.00	\$0.00	\$0.00	\$0.00	\$0.00
A	4311	INTERESES GANADOS DE VALORES, CRÉDITOS, BONOS Y OTROS	\$0.00	\$0.00	\$0.00	\$0.00	\$0.00	\$0.00
A	4319	OTROS INGRESOS FINANCIEROS	\$0.00	\$0.00	\$0.00	\$0.00	\$0.00	\$0.00
A	4320	INCREMENTO POR VARIACIÓN DE INVENTARIOS	\$0.00	\$0.00	\$0.00	\$0.00	\$0.00	\$0.00
A	4321	INCREMENTO POR VARIACIÓN DE INVENTARIOS DE MERCANCIAS PARA VENTA	\$0.00	\$0.00	\$0.00	\$0.00	\$0.00	\$0.00
A	4322	INCREMENTO POR VARIACIÓN DE INVENTARIOS DE MERCANCIAS TERMINADAS	\$0.00	\$0.00	\$0.00	\$0.00	\$0.00	\$0.00
A	4323	INCREMENTO POR VARIACIÓN DE INVENTARIOS DE MERCANCIAS EN PROCESO DE ELABORACIÓN	\$0.00	\$0.00	\$0.00	\$0.00	\$0.00	\$0.00
A	4324	INCREMENTO POR VARIACIÓN DE INVENTARIOS DE MATERIAS PRIMAS, MATERIALES Y SUMINISTROS PARA PRODUCCIÓN	\$0.00	\$0.00	\$0.00	\$0.00	\$0.00	\$0.00
A	4325	INCREMENTO POR VARIACIÓN DE ALMACÉN DE MATERIAS PRIMAS, MATERIALES Y SUMINISTROS DE CONSUMO	\$0.00	\$0.00	\$0.00	\$0.00	\$0.00	\$0.00
A	4330	DISMINUCIÓN DEL EXCESO DE ESTIMACIONES POR PÉRDIDA O DETERIORO U OBSOLESCENCIA	\$0.00	\$0.00	\$0.00	\$0.00	\$0.00	\$0.00



Instituto Tecnológico de Estudios Superiores de la Región Carbonífera COAHUILA DE ZARAGOZA

Balanza de Comprobación del 01/abr/2017 al 30/jun/2017

Cuentas de Mayor. (De la cuenta: 1000 a la 9000)

Fecha y 18/jul/2017

hora de Impresión 10:39 a.m.

Usu: SILVIACM

Rep: rptBalanzaComprobacion

Nat.	Cuenta	Nombre de la cuenta	SALDO ANTERIOR		MOVIMIENTOS		SALDO ACTUAL	
			DEUDOR	ACREEDOR	DEUDOR	ACREEDOR	DEUDOR	ACREEDOR
A	4331	DISMINUCIÓN DEL EXCESO DE ESTIMACIONES POR PÉRDIDA O DETERIORO U OBSOLESCENCIA	\$0.00	\$0.00	\$0.00	\$0.00	\$0.00	\$0.00
A	4340	DISMINUCIÓN DEL EXCESO DE PROVISIONES	\$0.00	\$0.00	\$0.00	\$0.00	\$0.00	\$0.00
A	4341	DISMINUCIÓN DEL EXCESO EN PROVISIONES	\$0.00	\$0.00	\$0.00	\$0.00	\$0.00	\$0.00
A	4390	OTROS INGRESOS Y BENEFICIOS VARIOS	\$0.00	\$0.00	\$0.00	\$0.00	\$0.00	\$0.00
A	4391	OTROS INGRESOS DE EJERCICIOS ANTERIORES	\$0.00	\$0.00	\$0.00	\$0.00	\$0.00	\$0.00
A	4392	BONIFICACIONES Y DESCUENTOS OBTENIDOS	\$0.00	\$0.00	\$0.00	\$0.00	\$0.00	\$0.00
A	4393	DIFERENCIAS POR TIPO DE CAMBIO A FAVOR EN EFECTIVO Y EQUIVALENTES	\$0.00	\$0.00	\$0.00	\$0.00	\$0.00	\$0.00
A	4394	DIFERENCIAS DE COTIZACIONES A FAVOR EN VALORES NEGOCIABLES	\$0.00	\$0.00	\$0.00	\$0.00	\$0.00	\$0.00
A	4395	RESULTADO POR POSICIÓN MONETARIA	\$0.00	\$0.00	\$0.00	\$0.00	\$0.00	\$0.00
A	4396	UTILIDADES POR PARTICIPACIÓN PATRIMONIAL	\$0.00	\$0.00	\$0.00	\$0.00	\$0.00	\$0.00
A	4399	OTROS INGRESOS Y BENEFICIOS VARIOS	\$0.00	\$0.00	\$0.00	\$0.00	\$0.00	\$0.00
D	5000	GASTOS Y OTRAS PÉRDIDAS	\$18,294,722.95	\$0.00	\$15,955,201.66	\$0.00	\$34,249,924.61	\$0.00
D	5100	GASTOS DE FUNCIONAMIENTO	\$16,734,750.56	\$0.00	\$14,730,779.22	\$0.00	\$31,465,529.78	\$0.00
D	5110	SERVICIOS PERSONALES	\$13,298,475.21	\$0.00	\$12,275,243.49	\$0.00	\$25,573,718.70	\$0.00
D	5111	REMUNERACIONES AL PERSONAL DE CARÁCTER PERMANENTE	\$7,430,008.44	\$0.00	\$7,398,518.45	\$0.00	\$14,828,526.89	\$0.00
D	5112	REMUNERACIONES AL PERSONAL DE CARÁCTER TRANSITORIO	\$40,893.00	\$0.00	\$46,109.34	\$0.00	\$87,002.34	\$0.00
D	5113	REMUNERACIONES ADICIONALES Y ESPECIALES	\$3,648,342.85	\$0.00	\$2,153,619.86	\$0.00	\$5,801,962.71	\$0.00
D	5114	SEGURIDAD SOCIAL	\$1,827,880.90	\$0.00	\$2,328,987.53	\$0.00	\$4,156,868.43	\$0.00
D	5115	OTRAS PRESTACIONES SOCIALES Y ECONÓMICAS	\$343,850.02	\$0.00	\$348,008.31	\$0.00	\$691,858.33	\$0.00
D	5116	PAGO DE ESTÍMULOS A SERVIDORES PÚBLICOS	\$7,500.00	\$0.00	\$0.00	\$0.00	\$7,500.00	\$0.00
D	5120	MATERIALES Y SUMINISTROS	\$1,311,293.85	\$0.00	\$436,284.36	\$0.00	\$1,747,578.21	\$0.00
D	5121	MATERIALES DE ADMINISTRACIÓN, EMISIÓN DE DOCUMENTOS Y ARTÍCULOS OFICIALES	\$843,461.14	\$0.00	\$88,819.55	\$0.00	\$932,280.69	\$0.00
D	5122	ALIMENTOS Y UTENSILIOS	\$55,452.20	\$0.00	\$66,101.43	\$0.00	\$121,553.63	\$0.00
D	5123	MATERIAS PRIMAS Y MATERIALES DE PRODUCCIÓN Y COMERCIALIZACIÓN	\$0.00	\$0.00	\$0.00	\$0.00	\$0.00	\$0.00
D	5124	MATERIALES Y ARTÍCULOS DE CONSTRUCCIÓN Y DE REPARACIÓN	\$200,920.67	\$0.00	\$82,026.84	\$0.00	\$282,947.51	\$0.00
D	5125	PRODUCTOS QUÍMICOS, FARMACÉUTICOS Y DE LABORATORIO	\$5,369.06	\$0.00	\$6,019.43	\$0.00	\$11,388.49	\$0.00
D	5126	COMBUSTIBLES, LUBRICANTES Y ADITIVOS	\$155,039.34	\$0.00	\$165,365.40	\$0.00	\$320,404.74	\$0.00
D	5127	VESTUARIO, BLANCOS, PRENDAS DE PROTECCIÓN Y ARTÍCULOS DEPORTIVOS	\$814.32	\$0.00	\$17,305.55	\$0.00	\$18,119.87	\$0.00
D	5128	MATERIALES Y SUMINISTROS PARA SEGURIDAD	\$0.00	\$0.00	\$0.00	\$0.00	\$0.00	\$0.00
D	5129	HERRAMIENTAS, REFACCIONES Y ACCESORIOS MENORES	\$50,237.12	\$0.00	\$10,646.16	\$0.00	\$60,883.28	\$0.00
D	5130	SERVICIOS GENERALES	\$2,124,981.50	\$0.00	\$2,019,251.37	\$0.00	\$4,144,232.87	\$0.00
D	5131	SERVICIOS BÁSICOS	\$419,780.53	\$0.00	\$621,915.13	\$0.00	\$1,041,695.66	\$0.00
D	5132	SERVICIOS DE ARRENDAMIENTO	\$2,320.00	\$0.00	\$48,902.93	\$0.00	\$51,222.93	\$0.00
D	5133	SERVICIOS PROFESIONALES, CIENTÍFICOS Y TÉCNICOS Y OTROS SERVICIOS	\$754,074.17	\$0.00	\$501,758.27	\$0.00	\$1,255,832.44	\$0.00
D	5134	SERVICIOS FINANCIEROS, BANCARIOS Y COMERCIALES	\$119,434.52	\$0.00	\$47,190.41	\$0.00	\$166,624.93	\$0.00
D	5135	SERVICIOS DE INSTALACIÓN, REPARACIÓN, MANTENIMIENTO Y CONSERVACIÓN	\$251,008.28	\$0.00	\$37,530.13	\$0.00	\$288,538.41	\$0.00
D	5136	SERVICIOS DE COMUNICACIÓN SOCIAL Y PUBLICIDAD	\$7,400.74	\$0.00	\$29,360.74	\$0.00	\$36,761.48	\$0.00



Instituto Tecnológico de Estudios Superiores de la Región Carbonífera COAHUILA DE ZARAGOZA

Balanza de Comprobación del 01/abr/2017 al 30/jun/2017

Cuentas de Mayor. (De la cuenta: 1000 a la 9000)

Fecha y 18/jul/2017

hora de Impresión 10:39 a.m.

Utr: SILVIACM

Rep: rptBalanzaComprobacion

Nat.	Cuenta	Nombre de la cuenta	SALDO ANTERIOR		MOVIMIENTOS		SALDO ACTUAL	
			DEUDOR	ACREEDOR	DEUDOR	ACREEDOR	DEUDOR	ACREEDOR
D	5137	SERVICIOS DE TRASLADO Y VIÁTICOS	\$187,520.46	\$0.00	\$302,225.90	\$0.00	\$489,746.36	\$0.00
D	5138	SERVICIOS OFICIALES	\$75,578.80	\$0.00	\$94,923.60	\$0.00	\$170,502.40	\$0.00
D	5139	OTROS SERVICIOS GENERALES	\$307,864.00	\$0.00	\$335,444.26	\$0.00	\$643,308.26	\$0.00
D	5200	TRANSFERENCIAS, ASIGNACIONES, SUBSIDIOS Y OTRAS AYUDAS	\$446,890.00	\$0.00	\$36,520.00	\$0.00	\$483,410.00	\$0.00
D	5210	TRANSFERENCIAS INTERNAS Y ASIGNACIONES AL SECTOR PÚBLICO	\$0.00	\$0.00	\$0.00	\$0.00	\$0.00	\$0.00
D	5211	ASIGNACIONES AL SECTOR PÚBLICO	\$0.00	\$0.00	\$0.00	\$0.00	\$0.00	\$0.00
D	5212	TRANSFERENCIAS INTERNAS AL SECTOR PÚBLICO	\$0.00	\$0.00	\$0.00	\$0.00	\$0.00	\$0.00
D	5220	TRANSFERENCIAS AL RESTO DEL SECTOR PÚBLICO	\$0.00	\$0.00	\$0.00	\$0.00	\$0.00	\$0.00
D	5221	TRANSFERENCIAS A ENTIDADES PARAESTATALES	\$0.00	\$0.00	\$0.00	\$0.00	\$0.00	\$0.00
D	5222	TRANSFERENCIAS A ENTIDADES FEDERATIVAS Y MUNICIPIOS	\$0.00	\$0.00	\$0.00	\$0.00	\$0.00	\$0.00
D	5230	SUBSIDIOS Y SUBVENCIONES	\$0.00	\$0.00	\$0.00	\$0.00	\$0.00	\$0.00
D	5231	SUBSIDIOS	\$0.00	\$0.00	\$0.00	\$0.00	\$0.00	\$0.00
D	5232	SUBVENCIONES	\$0.00	\$0.00	\$0.00	\$0.00	\$0.00	\$0.00
D	5240	AYUDAS SOCIALES	\$446,890.00	\$0.00	\$36,520.00	\$0.00	\$483,410.00	\$0.00
D	5241	AYUDAS SOCIALES A PERSONAS	\$446,890.00	\$0.00	\$36,520.00	\$0.00	\$483,410.00	\$0.00
D	5242	BECAS	\$0.00	\$0.00	\$0.00	\$0.00	\$0.00	\$0.00
D	5243	AYUDAS SOCIALES A INSTITUCIONES	\$0.00	\$0.00	\$0.00	\$0.00	\$0.00	\$0.00
D	5244	AYUDAS SOCIALES POR DESASTRES NATURALES Y OTROS SINIESTROS	\$0.00	\$0.00	\$0.00	\$0.00	\$0.00	\$0.00
D	5250	PENSIONES Y JUBILACIONES	\$0.00	\$0.00	\$0.00	\$0.00	\$0.00	\$0.00
D	5251	PENSIONES	\$0.00	\$0.00	\$0.00	\$0.00	\$0.00	\$0.00
D	5252	JUBILACIONES	\$0.00	\$0.00	\$0.00	\$0.00	\$0.00	\$0.00
D	5259	OTRAS PENSIONES Y JUBILACIONES	\$0.00	\$0.00	\$0.00	\$0.00	\$0.00	\$0.00
D	5260	TRANSFERENCIAS A FIDEICOMISOS, MANDATOS Y CONTRATOS ANÁLOGOS	\$0.00	\$0.00	\$0.00	\$0.00	\$0.00	\$0.00
D	5261	TRANSFERENCIAS A FIDEICOMISOS, MANDATOS Y CONTRATOS ANÁLOGOS AL GOBIERNO	\$0.00	\$0.00	\$0.00	\$0.00	\$0.00	\$0.00
D	5262	TRANSFERENCIAS A FIDEICOMISOS, MANDATOS Y CONTRATOS ANÁLOGOS A ENTIDADES PARAESTATALES	\$0.00	\$0.00	\$0.00	\$0.00	\$0.00	\$0.00
D	5270	TRANSFERENCIAS A LA SEGURIDAD SOCIAL	\$0.00	\$0.00	\$0.00	\$0.00	\$0.00	\$0.00
D	5271	TRANSFERENCIAS POR OBLIGACIONES DE LEY	\$0.00	\$0.00	\$0.00	\$0.00	\$0.00	\$0.00
D	5280	DONATIVOS	\$0.00	\$0.00	\$0.00	\$0.00	\$0.00	\$0.00
D	5281	DONATIVOS A INSTITUCIONES SIN FINES DE LUCRO	\$0.00	\$0.00	\$0.00	\$0.00	\$0.00	\$0.00
D	5282	DONATIVOS A ENTIDADES FEDERATIVAS Y MUNICIPIOS	\$0.00	\$0.00	\$0.00	\$0.00	\$0.00	\$0.00
D	5283	DONATIVOS A FIDEICOMISO, MANDATOS Y CONTRATOS ANÁLOGOS PRIVADOS	\$0.00	\$0.00	\$0.00	\$0.00	\$0.00	\$0.00
D	5284	DONATIVOS A FIDEICOMISO, MANDATOS Y CONTRATOS ANÁLOGOS ESTATALES	\$0.00	\$0.00	\$0.00	\$0.00	\$0.00	\$0.00
D	5285	DONATIVOS INTERNACIONALES	\$0.00	\$0.00	\$0.00	\$0.00	\$0.00	\$0.00
D	5290	TRANSFERENCIAS AL EXTERIOR	\$0.00	\$0.00	\$0.00	\$0.00	\$0.00	\$0.00
D	5291	TRANSFERENCIAS AL EXTERIOR A GOBIERNOS EXTRANJEROS Y ORGANISMOS INTERNACIONALES	\$0.00	\$0.00	\$0.00	\$0.00	\$0.00	\$0.00
D	5292	TRANSFERENCIAS AL SECTOR PRIVADO EXTERNO	\$0.00	\$0.00	\$0.00	\$0.00	\$0.00	\$0.00
D	5300	PARTICIPACIONES Y APORTACIONES	\$0.00	\$0.00	\$0.00	\$0.00	\$0.00	\$0.00
D	5310	PARTICIPACIONES	\$0.00	\$0.00	\$0.00	\$0.00	\$0.00	\$0.00
D	5311	PARTICIPACIONES DE LA FEDERACIÓN A ENTIDADES FEDERATIVAS Y MUNICIPIOS	\$0.00	\$0.00	\$0.00	\$0.00	\$0.00	\$0.00



Instituto Tecnológico de Estudios Superiores de la Región Carbonífera COAHUILA DE ZARAGOZA

Balanza de Comprobación del 01/abr/2017 al 30/jun/2017

Cuentas de Mayor. (De la cuenta: 1000 a la 9000)

Fecha y 18/jul/2017

hora de Impresión 10:39 a.m.

Usr: SILVIACM

Rep: rptBalanzaComprobacion

Nat.	Cuenta	Nombre de la cuenta	SALDO ANTERIOR		MOVIMIENTOS		SALDO ACTUAL	
			DEUDOR	ACREEDOR	DEUDOR	ACREEDOR	DEUDOR	ACREEDOR
D	5312	PARTICIPACIONES DE LAS ENTIDADES FEDERATIVAS A LOS MUNICIPIOS	\$0.00	\$0.00	\$0.00	\$0.00	\$0.00	\$0.00
D	5320	APORTACIONES	\$0.00	\$0.00	\$0.00	\$0.00	\$0.00	\$0.00
D	5321	APORTACIONES DE LA FEDERACIÓN A ENTIDADES FEDERATIVAS Y MUNICIPIOS	\$0.00	\$0.00	\$0.00	\$0.00	\$0.00	\$0.00
D	5322	APORTACIONES DE LAS ENTIDADES FEDERATIVAS A LOS MUNICIPIOS	\$0.00	\$0.00	\$0.00	\$0.00	\$0.00	\$0.00
D	5330	CONVENIOS	\$0.00	\$0.00	\$0.00	\$0.00	\$0.00	\$0.00
D	5331	CONVENIOS DE REASIGNACIÓN	\$0.00	\$0.00	\$0.00	\$0.00	\$0.00	\$0.00
D	5332	CONVENIOS DE DESCENTRALIZACIÓN Y OTROS	\$0.00	\$0.00	\$0.00	\$0.00	\$0.00	\$0.00
D	5400	INTERESES, COMISIONES Y OTROS GASTOS DE LA DEUDA PÚBLICA	\$0.00	\$0.00	\$0.00	\$0.00	\$0.00	\$0.00
D	5410	INTERESES DE LA DEUDA PÚBLICA	\$0.00	\$0.00	\$0.00	\$0.00	\$0.00	\$0.00
D	5411	INTERESES DE LA DEUDA PÚBLICA INTERNA	\$0.00	\$0.00	\$0.00	\$0.00	\$0.00	\$0.00
D	5412	INTERESES DE LA DEUDA PÚBLICA EXTERNA	\$0.00	\$0.00	\$0.00	\$0.00	\$0.00	\$0.00
D	5420	COMISIONES DE LA DEUDA PÚBLICA	\$0.00	\$0.00	\$0.00	\$0.00	\$0.00	\$0.00
D	5421	COMISIONES DE LA DEUDA PÚBLICA INTERNA	\$0.00	\$0.00	\$0.00	\$0.00	\$0.00	\$0.00
D	5422	COMISIONES DE LA DEUDA PÚBLICA EXTERNA	\$0.00	\$0.00	\$0.00	\$0.00	\$0.00	\$0.00
D	5430	GASTOS DE LA DEUDA PÚBLICA	\$0.00	\$0.00	\$0.00	\$0.00	\$0.00	\$0.00
D	5431	GASTOS DE LA DEUDA PÚBLICA INTERNA	\$0.00	\$0.00	\$0.00	\$0.00	\$0.00	\$0.00
D	5432	GASTOS DE LA DEUDA PÚBLICA EXTERNA	\$0.00	\$0.00	\$0.00	\$0.00	\$0.00	\$0.00
D	5440	COSTO POR COBERTURAS	\$0.00	\$0.00	\$0.00	\$0.00	\$0.00	\$0.00
D	5441	COSTO POR COBERTURAS	\$0.00	\$0.00	\$0.00	\$0.00	\$0.00	\$0.00
D	5450	APOYOS FINANCIEROS	\$0.00	\$0.00	\$0.00	\$0.00	\$0.00	\$0.00
D	5451	APOYOS FINANCIEROS A INTERMEDIARIOS	\$0.00	\$0.00	\$0.00	\$0.00	\$0.00	\$0.00
D	5452	APOYO FINANCIEROS A AHORRADORES Y DEUDORES DEL SISTEMA FINANCIERO NACIONAL	\$0.00	\$0.00	\$0.00	\$0.00	\$0.00	\$0.00
D	5500	OTROS GASTOS Y PÉRDIDAS EXTRAORDINARIAS	\$1,113,082.39	\$0.00	\$1,187,902.44	\$0.00	\$2,300,984.83	\$0.00
D	5510	ESTIMACIONES, DEPRECIACIONES, DETERIOROS, OBSOLESCENCIA Y AMORTIZACIONES	\$1,113,082.39	\$0.00	\$1,187,902.44	\$0.00	\$2,300,984.83	\$0.00
D	5511	ESTIMACIONES POR PÉRDIDA O DETERIORO DE ACTIVOS CIRCULANTES	\$0.00	\$0.00	\$0.00	\$0.00	\$0.00	\$0.00
D	5512	ESTIMACIONES POR PÉRDIDA O DETERIORO DE ACTIVO NO CIRCULANTE	\$0.00	\$0.00	\$0.00	\$0.00	\$0.00	\$0.00
D	5513	DEPRECIACIÓN DE BIENES INMUEBLES	\$154,167.57	\$0.00	\$154,167.56	\$0.00	\$308,335.13	\$0.00
D	5514	DEPRECIACIÓN DE INFRAESTRUCTURA	\$0.00	\$0.00	\$0.00	\$0.00	\$0.00	\$0.00
D	5515	DEPRECIACIÓN DE BIENES MUEBLES	\$958,914.82	\$0.00	\$1,033,734.88	\$0.00	\$1,992,649.70	\$0.00
D	5516	DETERIORO DE LOS ACTIVOS BIOLÓGICOS	\$0.00	\$0.00	\$0.00	\$0.00	\$0.00	\$0.00
D	5517	AMORTIZACIÓN DE ACTIVOS INTANGIBLES	\$0.00	\$0.00	\$0.00	\$0.00	\$0.00	\$0.00
D	5518	DISMINUCIÓN DE BIENES POR PÉRDIDA, OBSOLESCENCIA Y DETERIORO	\$0.00	\$0.00	\$0.00	\$0.00	\$0.00	\$0.00
D	5520	PROVISIONES	\$0.00	\$0.00	\$0.00	\$0.00	\$0.00	\$0.00
D	5521	PROVISIONES DE PASIVOS A CORTO PLAZO	\$0.00	\$0.00	\$0.00	\$0.00	\$0.00	\$0.00
D	5522	PROVISIONES DE PASIVOS A LARGO PLAZO	\$0.00	\$0.00	\$0.00	\$0.00	\$0.00	\$0.00
D	5530	DISMINUCIÓN DE INVENTARIOS	\$0.00	\$0.00	\$0.00	\$0.00	\$0.00	\$0.00
D	5531	DISMINUCIÓN DE INVENTARIOS DE MERCANCÍAS PARA VENTA	\$0.00	\$0.00	\$0.00	\$0.00	\$0.00	\$0.00
D	5532	DISMINUCIÓN DE INVENTARIOS DE MERCANCÍAS TERMINADAS	\$0.00	\$0.00	\$0.00	\$0.00	\$0.00	\$0.00



Instituto Tecnológico de Estudios Superiores de la Región Carbonífera COAHUILA DE ZARAGOZA

Balanza de Comprobación del 01/abr/2017 al 30/jun/2017

Cuentas de Mayor. (De la cuenta: 1000 a la 9000)

Fecha y 18/jul/2017

hora de Impresión 10:39 a.m.

Usu: SILVIACM

Rep: rptBalanzaComprobacion

Nat.	Cuenta	Nombre de la cuenta	SALDO ANTERIOR		MOVIMIENTOS		SALDO ACTUAL	
			DEUDOR	ACREEDOR	DEUDOR	ACREEDOR	DEUDOR	ACREEDOR
D	5533	DISMINUCIÓN DE INVENTARIOS DE MERCANCIAS EN PROCESO DE ELABORACIÓN	\$0.00	\$0.00	\$0.00	\$0.00	\$0.00	\$0.00
D	5534	DISMINUCIÓN DE INVENTARIOS DE MATERIAS PRIMAS, MATERIALES Y SUMINISTROS PARA PRODUCCIÓN	\$0.00	\$0.00	\$0.00	\$0.00	\$0.00	\$0.00
D	5535	DISMINUCIÓN DE ALMACÉN DE MATERIALES Y SUMINISTROS DE CONSUMO	\$0.00	\$0.00	\$0.00	\$0.00	\$0.00	\$0.00
D	5540	AUMENTO POR INSUFICIENCIA DE ESTIMACIONES POR PÉRDIDA O DETERIORO U OBSOLESCENCIA	\$0.00	\$0.00	\$0.00	\$0.00	\$0.00	\$0.00
D	5541	AUMENTO POR INSUFICIENCIA DE ESTIMACIONES POR PÉRDIDA O DETERIORO U OBSOLESCENCIA	\$0.00	\$0.00	\$0.00	\$0.00	\$0.00	\$0.00
D	5550	AUMENTO POR INSUFICIENCIA DE PROVISIONES	\$0.00	\$0.00	\$0.00	\$0.00	\$0.00	\$0.00
D	5551	AUMENTO POR INSUFICIENCIA DE PROVISIONES	\$0.00	\$0.00	\$0.00	\$0.00	\$0.00	\$0.00
D	5590	OTROS GASTOS	\$0.00	\$0.00	\$0.00	\$0.00	\$0.00	\$0.00
D	5591	GASTOS DE EJERCICIOS ANTERIORES	\$0.00	\$0.00	\$0.00	\$0.00	\$0.00	\$0.00
D	5592	PÉRDIDAS POR RESPONSABILIDADES	\$0.00	\$0.00	\$0.00	\$0.00	\$0.00	\$0.00
D	5593	BONIFICACIONES Y DESCUENTOS OTORGADOS	\$0.00	\$0.00	\$0.00	\$0.00	\$0.00	\$0.00
D	5594	DIFERENCIAS POR TIPO DE CAMBIO NEGATIVAS EN EFECTIVO Y EQUIVALENTES	\$0.00	\$0.00	\$0.00	\$0.00	\$0.00	\$0.00
D	5595	DIFERENCIAS DE COTIZACIONES NEGATIVAS EN VALORES NEGOCIABLES	\$0.00	\$0.00	\$0.00	\$0.00	\$0.00	\$0.00
D	5596	RESULTADO POR POSICIÓN MONETARIA	\$0.00	\$0.00	\$0.00	\$0.00	\$0.00	\$0.00
D	5597	PÉRDIDAS POR PARTICIPACIÓN PATRIMONIAL	\$0.00	\$0.00	\$0.00	\$0.00	\$0.00	\$0.00
D	5599	OTROS GASTOS VARIOS	\$0.00	\$0.00	\$0.00	\$0.00	\$0.00	\$0.00
D	5800	Inversión Pública	\$0.00	\$0.00	\$0.00	\$0.00	\$0.00	\$0.00
D	5610	Inversión Pública no Capitalizable	\$0.00	\$0.00	\$0.00	\$0.00	\$0.00	\$0.00
D	5611	Construcción en Bienes no Capitalizable	\$0.00	\$0.00	\$0.00	\$0.00	\$0.00	\$0.00
D	6000	CUENTAS DE CIERRE CONTABLE	\$0.00	\$0.00	\$0.00	\$0.00	\$0.00	\$0.00
D	6100	RESUMEN DE INGRESOS Y GASTOS	\$0.00	\$0.00	\$0.00	\$0.00	\$0.00	\$0.00
D	6200	AHORRO DE LA GESTIÓN	\$0.00	\$0.00	\$0.00	\$0.00	\$0.00	\$0.00
D	6300	DESAHORRO DE LA GESTIÓN	\$0.00	\$0.00	\$0.00	\$0.00	\$0.00	\$0.00
D	7000	CUENTAS DE ORDEN CONTABLES	\$0.00	\$0.00	\$142,100.00	\$142,100.00	\$0.00	\$0.00
D	7100	VALORES	\$0.00	\$0.00	\$0.00	\$0.00	\$0.00	\$0.00
D	7110	VALORES EN CUSTODIA	\$0.00	\$0.00	\$0.00	\$0.00	\$0.00	\$0.00
A	7120	CUSTODIA DE VALORES	\$0.00	\$0.00	\$0.00	\$0.00	\$0.00	\$0.00
D	7130	INSTRUMENTOS DE CRÉDITO PRESTADOS A FORMADORES DE MERCADO	\$0.00	\$0.00	\$0.00	\$0.00	\$0.00	\$0.00
A	7140	PRÉSTAMO DE INSTRUMENTOS DE CRÉDITO A FORMADORES DE MERCADO Y SU GARANTÍA	\$0.00	\$0.00	\$0.00	\$0.00	\$0.00	\$0.00
D	7150	INSTRUMENTOS DE CRÉDITO RECIBIDOS EN GARANTÍA DE LOS FORMADORES DE MERCADO	\$0.00	\$0.00	\$0.00	\$0.00	\$0.00	\$0.00
A	7160	GARANTÍA DE CRÉDITOS RECIBIDOS DE LOS FORMADORES DE MERCADO	\$0.00	\$0.00	\$0.00	\$0.00	\$0.00	\$0.00
D	7200	EMISIÓN DE OBLIGACIONES	\$0.00	\$0.00	\$0.00	\$0.00	\$0.00	\$0.00
D	7210	AUTORIZACIÓN PARA LA EMISIÓN DE BONOS, TÍTULOS Y VALORES DE LA DEUDA PÚBLICA INTERNA	\$0.00	\$0.00	\$0.00	\$0.00	\$0.00	\$0.00
D	7220	AUTORIZACIÓN PARA LA EMISIÓN DE BONOS, TÍTULOS Y VALORES DE LA DEUDA PÚBLICA EXTERNA	\$0.00	\$0.00	\$0.00	\$0.00	\$0.00	\$0.00
A	7230	EMISIONES AUTORIZADAS DE LA DEUDA PÚBLICA INTERNA Y EXTERNA	\$0.00	\$0.00	\$0.00	\$0.00	\$0.00	\$0.00



Instituto Tecnológico de Estudios Superiores de la Región Carbonífera COAHUILA DE ZARAGOZA

Balanza de Comprobación del 01/abr/2017 al 30/jun/2017

Cuentas de Mayor. (De la cuenta: 1000 a la 9000)

Fecha y 18/jul/2017

hora de Impresión 10:39 a.m.

Usr: SILVIACM

Rep: rptBalanzaComprobacion

Nat.	Cuenta	Nombre de la cuenta	SALDO ANTERIOR		MOVIMIENTOS		SALDO ACTUAL	
			DEUDOR	ACREEDOR	DEUDOR	ACREEDOR	DEUDOR	ACREEDOR
D	7240	SUSCRIPCIÓN DE CONTRATOS DE PRÉSTAMOS Y OTRAS OBLIGACIONES DE LA DEUDA PÚBLICA INTERNA	\$0.00	\$0.00	\$0.00	\$0.00	\$0.00	\$0.00
D	7250	SUSCRIPCIÓN DE CONTRATOS DE PRÉSTAMOS Y OTRAS OBLIGACIONES DE LA DEUDA PÚBLICA EXTERNA	\$0.00	\$0.00	\$0.00	\$0.00	\$0.00	\$0.00
A	7260	CONTRATOS DE PRÉSTAMOS Y OTRAS OBLIGACIONES DE LA DEUDA PÚBLICA INTERNA Y EXTERNA	\$0.00	\$0.00	\$0.00	\$0.00	\$0.00	\$0.00
A	7300	AVALES Y GARANTÍAS	\$0.00	\$0.00	\$0.00	\$0.00	\$0.00	\$0.00
D	7310	AVALES AUTORIZADOS	\$0.00	\$0.00	\$0.00	\$0.00	\$0.00	\$0.00
A	7320	AVALES FIRMADOS	\$0.00	\$0.00	\$0.00	\$0.00	\$0.00	\$0.00
D	7330	FIANZAS Y GARANTÍAS RECIBIDAS POR DEUDAS A COBRAR	\$0.00	\$0.00	\$0.00	\$0.00	\$0.00	\$0.00
A	7340	FIANZAS Y GARANTÍAS RECIBIDAS	\$0.00	\$0.00	\$0.00	\$0.00	\$0.00	\$0.00
D	7350	FIANZAS OTORGADAS PARA RESPALDAR OBLIGACIONES NO FISCALES DEL GOBIERNO	\$0.00	\$0.00	\$0.00	\$0.00	\$0.00	\$0.00
A	7360	FIANZAS OTORGADAS DEL GOBIERNO PARA RESPALDAR OBLIGACIONES NO FISCALES	\$0.00	\$0.00	\$0.00	\$0.00	\$0.00	\$0.00
D	7400	JUICIOS	\$0.00	\$0.00	\$0.00	\$0.00	\$0.00	\$0.00
D	7410	DEMANDAS JUDICIAL EN PROCESO DE RESOLUCIÓN	\$0.00	\$0.00	\$0.00	\$0.00	\$0.00	\$0.00
A	7420	RESOLUCIÓN DE DEMANDAS EN PROCESO JUDICIAL	\$0.00	\$0.00	\$0.00	\$0.00	\$0.00	\$0.00
D	7500	INVERSIÓN MEDIANTE PROYECTOS PARA PRESTACIÓN DE SERVICIOS (PPS) Y SIMILARES	\$0.00	\$0.00	\$0.00	\$0.00	\$0.00	\$0.00
D	7510	CONTRATOS PARA INVERSIÓN MEDIANTE PROYECTOS PARA PRESTACIÓN DE SERVICIOS (PPS) Y SIMILARES	\$0.00	\$0.00	\$0.00	\$0.00	\$0.00	\$0.00
A	7520	INVERSIÓN PÚBLICA CONTRATADA MEDIANTE PROYECTOS PARA PRESTACIÓN DE SERVICIOS (PPS) Y SIMILARES	\$0.00	\$0.00	\$0.00	\$0.00	\$0.00	\$0.00
D	7600	BIENES EN CONCESIONADOS O EN COMODATO	\$0.00	\$0.00	\$0.00	\$0.00	\$0.00	\$0.00
D	7610	BIENES BAJO CONTRATO EN CONCESIÓN	\$0.00	\$0.00	\$0.00	\$0.00	\$0.00	\$0.00
A	7620	CONTRATO DE CONCESIÓN POR BIENES	\$0.00	\$0.00	\$0.00	\$0.00	\$0.00	\$0.00
D	7630	BIENES BAJO CONTRATO EN COMODATO	\$0.00	\$0.00	\$0.00	\$0.00	\$0.00	\$0.00
A	7640	CONTRATO DE COMODATO POR BIENES	\$0.00	\$0.00	\$0.00	\$0.00	\$0.00	\$0.00
D	7700	INGRESOS (CUENTA PUENTE)	\$57,441,422.38	\$0.00	\$0.00	\$142,100.00	\$57,299,322.38	\$0.00
D	7701	Ingresos en tránsito	\$142,100.00	\$0.00	\$0.00	\$142,100.00	\$0.00	\$0.00
D	7702	Ingresos pendientes por adeudos de la federación	\$0.00	\$0.00	\$0.00	\$0.00	\$0.00	\$0.00
D	7703	Ingresos Pendientes por adeudos del Estado	\$57,299,322.38	\$0.00	\$0.00	\$0.00	\$57,299,322.38	\$0.00
D	7800	ADEUDOS (CUENTA PUENTE)	-\$57,441,422.38	\$0.00	\$142,100.00	\$0.00	-\$57,299,322.38	\$0.00
D	7801	Adeudos de alumnos externos	-\$142,100.00	\$0.00	\$142,100.00	\$0.00	\$0.00	\$0.00
D	7802	Adeudos de la federación	\$0.00	\$0.00	\$0.00	\$0.00	\$0.00	\$0.00
D	7803	Adeudos del Estado	-\$57,299,322.38	\$0.00	\$0.00	\$0.00	-\$57,299,322.38	\$0.00
D	7900	Reserva	\$0.00	\$0.00	\$0.00	\$0.00	\$0.00	\$0.00
D	7901	Reserva para estimaciones	\$3,408,826.00	\$0.00	\$0.00	\$0.00	\$3,408,826.00	\$0.00
D	7902	Estimaciones en reserva	-\$3,408,826.00	\$0.00	\$0.00	\$0.00	-\$3,408,826.00	\$0.00
D	8000	CUENTAS DE ORDEN PRESUPUESTARIAS	\$0.00	\$0.00	\$105,625,034.23	\$105,625,034.23	\$0.00	\$0.00
D	8100	LEY DE INGRESOS	\$0.00	\$0.00	\$22,487,127.04	\$22,487,127.04	\$0.00	\$0.00
D	8110	LEY DE INGRESOS ESTIMADA	\$78,761,979.06	\$0.00	\$0.00	\$0.00	\$78,761,979.06	\$0.00
A	8120	LEY DE INGRESOS POR EJECUTAR	\$0.00	\$63,028,173.25	\$11,278,716.86	\$54,693.32	\$0.00	\$51,804,149.71
D	8130	MODIFICACIONES A LA LEY DE INGRESOS ESTIMADA	\$87,589.24	\$0.00	\$54,693.32	\$0.00	\$142,282.56	\$0.00
A	8140	LEY DE INGRESOS DEVENGADA	\$0.00	\$0.00	\$11,153,716.86	\$11,278,716.86	\$0.00	\$125,000.00
A	8150	LEY DE INGRESOS RECAUDADA	\$0.00	\$15,821,395.05	\$0.00	\$11,153,716.86	\$0.00	\$26,975,111.91
A	8200	PRESUPUESTO DE EGRESOS	\$0.00	\$0.00	\$83,137,907.19	\$83,137,907.19	\$0.00	\$0.00
A	8210	PRESUPUESTO DE EGRESOS APROBADO	\$0.00	\$86,607,626.06	\$0.00	\$0.00	\$0.00	\$86,607,626.06



Instituto Tecnológico de Estudios Superiores de la Región Carbonífera
COAHUILA DE ZARAGOZA

Balanza de Comprobación del 01/abr/2017 al 30/jun/2017

Cuentas de Mayor. (De la cuenta: 1000 a la 9000)

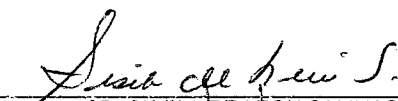
Fecha y 18/jul/2017


hora de Impresión 10:39 a.m.


Usu: SILVIACM

Rep: rptBalanzaComprobacion

Nat.	Cuenta	Nombre de la cuenta	SALDO ANTERIOR		MOVIMIENTOS		SALDO ACTUAL	
			DEUDOR	ACREEDOR	DEUDOR	ACREEDOR	DEUDOR	ACREEDOR
D	8220	PRESUPUESTO DE EGRESOS POR EJERCER	\$55,826,958.03	\$0.00	\$9,381,225.93	\$24,241,439.16	\$50,966,724.80	\$0.00
A	8230	MODIFICACIONES AL PRESUPUESTO DE EGRESOS APROBADO	\$0.00	\$0.00	\$9,137,798.87	\$9,381,225.93	\$0.00	\$243,427.23
D	8240	PRESUPUESTO DE EGRESOS COMPROMETIDO	\$1,837,429.41	\$0.00	\$15,103,640.49	\$16,870,618.88	\$70,451.02	\$0.00
D	8250	PRESUPUESTO DE EGRESOS DEVENGADO	\$0.00	\$0.00	\$16,870,618.88	\$16,870,618.88	\$0.00	\$0.00
D	8260	PRESUPUESTO DE EGRESOS EJERCIDO	\$332,021.37	\$0.00	\$16,870,618.88	\$15,774,004.34	\$1,428,635.91	\$0.00
D	8270	PRESUPUESTO DE EGRESOS PAGADO	\$18,611,237.25	\$0.00	\$15,774,004.34	\$0.00	\$34,385,241.59	\$0.00
D	9000	CUENTAS DE CIERRE PRESUPUESTARIO	\$0.00	\$0.00	\$0.00	\$0.00	\$0.00	\$0.00
A	9100	SEPERAVIT FINANCIERO	\$0.00	\$0.00	\$0.00	\$0.00	\$0.00	\$0.00
D	9200	DÉFICIT FINANCIERO	\$0.00	\$0.00	\$0.00	\$0.00	\$0.00	\$0.00
D	9300	ADEUDOS DE EJERCICIOS FISCALES ANTERIORES	\$0.00	\$0.00	\$0.00	\$0.00	\$0.00	\$0.00
Sumas =>			\$249,380,777.47	\$249,380,777.47	\$176,030,128.19	\$176,030,128.19	\$264,351,879.21	\$264,351,879.21


CP. GISELA DE LEÓN SALINAS
JEFA DE RECURSOS FINANCIEROS


C.P. SILVIA CORDOVA MENCHACA
SUBDIRECTORA ADMINISTRATIVA


M.C. ALEJANDRO VALDES AGUIRRE
DIRECTOR GENERAL



Instituto Tecnológico de Estudios Superiores de la Región Carbonífera COAHUILA DE ZARAGOZA

Balanza de Comprobación del 02/ene/2017 al 30/jun/2017
Cuentas de Mayor. (De la cuenta: 1000 a la 9000)

Fecha y 18/jul/2017
hora de Impresión 10:42 a.m.

Usu: SILVIACM
Rep: rptBalanzaComprobacion

Nat.	Cuenta	Nombre de la cuenta	SALDO ANTERIOR		MOVIMIENTOS		SALDO ACTUAL	
			DEUDOR	ACREEDOR	DEUDOR	ACREEDOR	DEUDOR	ACREEDOR
D	1000	ACTIVO	\$44,406,680.67	\$0.00	\$86,324,152.31	\$92,403,786.38	\$38,327,046.60	\$0.00
D	1100	ACTIVO CIRCULANTE	\$11,770,182.16	\$0.00	\$82,196,999.23	\$89,801,777.00	\$4,165,404.39	\$0.00
D	1110	EFFECTIVO Y EQUIVALENTES	\$11,726,326.97	\$0.00	\$53,013,481.34	\$60,903,350.81	\$3,836,457.50	\$0.00
D	1111	EFFECTIVO	\$0.00	\$0.00	\$4,670,462.61	\$4,670,462.61	\$0.00	\$0.00
D	1112	BANCOS/TESORERÍA	\$9,395,435.22	\$0.00	\$48,321,285.28	\$53,880,263.10	\$3,836,457.40	\$0.00
D	1113	BANCOS/DEPENDENCIAS Y OTROS	\$0.00	\$0.00	\$0.00	\$0.00	\$0.00	\$0.00
D	1114	INVERSIONES TEMPORALES (HASTA 3 MESES)	\$2,330,891.75	\$0.00	\$21,733.45	\$2,352,625.10	\$0.10	\$0.00
D	1115	FONDOS CON AFECTACIÓN ESPECÍFICA	\$0.00	\$0.00	\$0.00	\$0.00	\$0.00	\$0.00
D	1116	DEPÓSITOS DE FONDOS DE TERCEROS EN GARANTÍA Y/O ADMINISTRACIÓN	\$0.00	\$0.00	\$0.00	\$0.00	\$0.00	\$0.00
D	1119	OTROS EFFECTIVOS Y EQUIVALENTES	\$0.00	\$0.00	\$0.00	\$0.00	\$0.00	\$0.00
D	1120	DERECHOS A RECIBIR EFFECTIVO O EQUIVALENTES	\$105.19	\$0.00	\$28,429,090.09	\$28,120,348.39	\$308,846.89	\$0.00
D	1121	INVERSIONES FINANCIERAS DE CORTO PLAZO	\$0.00	\$0.00	\$0.00	\$0.00	\$0.00	\$0.00
D	1122	CUENTAS POR COBRAR A CORTO PLAZO	\$0.00	\$0.00	\$21,853,688.00	\$21,853,688.00	\$0.00	\$0.00
D	1123	DEUDORES DIVERSOS POR COBRAR A CORTO PLAZO	\$105.19	\$0.00	\$758,972.64	\$744,465.02	\$14,612.81	\$0.00
D	1124	INGRESOS POR RECUPERAR A CORTO PLAZO	\$0.00	\$0.00	\$5,246,423.91	\$5,121,423.91	\$125,000.00	\$0.00
D	1125	DEUDORES POR ANTICIPOS DE LA TESORERÍA A CORTO PLAZO	\$0.00	\$0.00	\$16,705.54	\$12,706.04	\$3,999.50	\$0.00
D	1126	PRÉSTAMOS OTORGADOS A CORTO PLAZO	\$0.00	\$0.00	\$553,300.00	\$388,065.42	\$165,234.58	\$0.00
D	1129	OTROS DERECHOS A RECIBIR EFFECTIVO O EQUIVALENTES A CORTO PLAZO	\$0.00	\$0.00	\$0.00	\$0.00	\$0.00	\$0.00
D	1130	DERECHOS A RECIBIR BIENES O SERVICIOS	\$43,750.00	\$0.00	\$754,427.80	\$778,077.80	\$20,100.00	\$0.00
D	1131	ANTICIPO A PROVEEDORES POR ADQUISICIÓN DE BIENES Y PRESTACIÓN DE SERVICIOS A CORTO PLAZO	\$43,750.00	\$0.00	\$754,427.80	\$778,077.80	\$20,100.00	\$0.00
D	1132	ANTICIPO A PROVEEDORES POR ADQUISICIÓN DE BIENES INMUEBLES Y MUEBLES A CORTO PLAZO	\$0.00	\$0.00	\$0.00	\$0.00	\$0.00	\$0.00
D	1133	ANTICIPO A PROVEEDORES POR ADQUISICIÓN DE BIENES INTANGIBLES A CORTO PLAZO	\$0.00	\$0.00	\$0.00	\$0.00	\$0.00	\$0.00
D	1134	ANTICIPO A CONTRATISTAS POR OBRAS PÚBLICAS A CORTO PLAZO	\$0.00	\$0.00	\$0.00	\$0.00	\$0.00	\$0.00
D	1139	OTROS DERECHOS A RECIBIR BIENES O SERVICIOS A CORTO PLAZO	\$0.00	\$0.00	\$0.00	\$0.00	\$0.00	\$0.00
D	1140	INVENTARIOS	\$0.00	\$0.00	\$0.00	\$0.00	\$0.00	\$0.00
D	1141	INVENTARIO DE MERCANCÍAS PARA VENTA	\$0.00	\$0.00	\$0.00	\$0.00	\$0.00	\$0.00
D	1142	INVENTARIO DE MERCANCÍAS TERMINADAS	\$0.00	\$0.00	\$0.00	\$0.00	\$0.00	\$0.00
D	1143	INVENTARIO DE MERCANCÍAS EN PROCESO DE ELABORACIÓN	\$0.00	\$0.00	\$0.00	\$0.00	\$0.00	\$0.00
D	1144	INVENTARIO DE MATERIAS PRIMAS, MATERIALES Y SUMINISTROS PARA PRODUCCIÓN	\$0.00	\$0.00	\$0.00	\$0.00	\$0.00	\$0.00
D	1145	BIENES EN TRÁNSITO	\$0.00	\$0.00	\$0.00	\$0.00	\$0.00	\$0.00
D	1150	ALMACENES	\$0.00	\$0.00	\$0.00	\$0.00	\$0.00	\$0.00
D	1151	ALMACÉN DE MATERIALES Y SUMINISTROS DE CONSUMO	\$0.00	\$0.00	\$0.00	\$0.00	\$0.00	\$0.00
A	1160	ESTIMACIÓN POR PÉRDIDA O DETERIORO DE ACTIVOS CIRCULANTES	\$0.00	\$0.00	\$0.00	\$0.00	\$0.00	\$0.00
A	1161	ESTIMACIONES PARA CUENTAS INCOBRABLES POR DERECHOS A RECIBIR EFFECTIVO O EQUIVALENTES	\$0.00	\$0.00	\$0.00	\$0.00	\$0.00	\$0.00
A	1162	ESTIMACIÓN POR DETERIORO DE INVENTARIOS	\$0.00	\$0.00	\$0.00	\$0.00	\$0.00	\$0.00
D	1190	OTROS ACTIVOS CIRCULANTES	\$0.00	\$0.00	\$0.00	\$0.00	\$0.00	\$0.00
D	1191	VALORES EN GARANTÍA	\$0.00	\$0.00	\$0.00	\$0.00	\$0.00	\$0.00



Instituto Tecnológico de Estudios Superiores de la Región Carbonífera COAHUILA DE ZARAGOZA

Balanza de Comprobación del 02/ene/2017 al 30/jun/2017

Cuentas de Mayor. (De la cuenta: 1000 a la 9000)

Fecha y 18/jul/2017

hora de Impresión 10:42 a.m.

Usr: SILVIACM

Rep: rptBalanzaComprobacion

Nat.	Cuenta	Nombre de la cuenta	SALDO ANTERIOR		MOVIMIENTOS		SALDO ACTUAL	
			DEUDOR	ACREEDOR	DEUDOR	ACREEDOR	DEUDOR	ACREEDOR
D	1192	BIENES EN GARANTÍA (EXCLUYE DEPÓSITOS DE FONDOS)	\$0.00	\$0.00	\$0.00	\$0.00	\$0.00	\$0.00
D	1193	BIENES DERIVADOS DE EMBARGOS, DECOMISOS, ASEGURAMIENTOS Y DACIÓN EN PAGO	\$0.00	\$0.00	\$0.00	\$0.00	\$0.00	\$0.00
D	1194	Adquisición con Fondos de Terceros.	\$0.00	\$0.00	\$0.00	\$0.00	\$0.00	\$0.00
D	1200	ACTIVO NO CIRCULANTE	\$32,636,498.51	\$0.00	\$4,127,153.08	\$2,602,009.38	\$34,161,642.21	\$0.00
D	1210	INVERSIONES FINANCIERAS A LARGO PLAZO	\$0.00	\$0.00	\$0.00	\$0.00	\$0.00	\$0.00
D	1211	INVERSIONES A LARGO PLAZO	\$0.00	\$0.00	\$0.00	\$0.00	\$0.00	\$0.00
D	1212	TÍTULOS Y VALORES A LARGO PLAZO	\$0.00	\$0.00	\$0.00	\$0.00	\$0.00	\$0.00
D	1213	FIDEICOMISOS, MANDATOS Y CONTRATOS ANÁLOGOS	\$0.00	\$0.00	\$0.00	\$0.00	\$0.00	\$0.00
D	1214	PARTICIPACIONES Y APORTACIONES DE CAPITAL	\$0.00	\$0.00	\$0.00	\$0.00	\$0.00	\$0.00
D	1220	DERECHOS A RECIBIR EFECTIVO O EQUIVALENTES A LARGO PLAZO	\$0.00	\$0.00	\$0.00	\$0.00	\$0.00	\$0.00
D	1221	DOCUMENTOS POR COBRAR A LARGO PLAZO	\$0.00	\$0.00	\$0.00	\$0.00	\$0.00	\$0.00
D	1222	DEUDORES DIVERSOS A LARGO PLAZO	\$0.00	\$0.00	\$0.00	\$0.00	\$0.00	\$0.00
D	1223	INGRESOS POR RECUPERAR A LARGO PLAZO	\$0.00	\$0.00	\$0.00	\$0.00	\$0.00	\$0.00
D	1224	PRÉSTAMOS OTORGADOS A LARGO PLAZO	\$0.00	\$0.00	\$0.00	\$0.00	\$0.00	\$0.00
D	1229	OTROS DERECHOS A RECIBIR EFECTIVO O EQUIVALENTES A LARGO PLAZO	\$0.00	\$0.00	\$0.00	\$0.00	\$0.00	\$0.00
D	1230	BIENES INMUEBLES, INFRAESTRUCTURA Y CONSTRUCCIONES EN PROCESO	\$22,033,477.82	\$0.00	\$0.00	\$0.00	\$22,033,477.82	\$0.00
D	1231	TERRENOS	\$3,346,500.00	\$0.00	\$0.00	\$0.00	\$3,346,500.00	\$0.00
D	1232	VIVIENDAS	\$0.00	\$0.00	\$0.00	\$0.00	\$0.00	\$0.00
D	1233	EDIFICIOS NO HABITACIONALES	\$18,686,977.82	\$0.00	\$0.00	\$0.00	\$18,686,977.82	\$0.00
D	1234	INFRAESTRUCTURA	\$0.00	\$0.00	\$0.00	\$0.00	\$0.00	\$0.00
D	1235	CONSTRUCCIONES EN PROCESO EN BIENES DE DOMINIO PÚBLICO	\$0.00	\$0.00	\$0.00	\$0.00	\$0.00	\$0.00
D	1236	CONSTRUCCIONES EN PROCESO EN BIENES PROPIOS	\$0.00	\$0.00	\$0.00	\$0.00	\$0.00	\$0.00
D	1239	OTROS BIENES INMUEBLES	\$0.00	\$0.00	\$0.00	\$0.00	\$0.00	\$0.00
D	1240	BIENES MUEBLES	\$34,575,842.99	\$0.00	\$3,872,938.01	\$301,024.55	\$38,147,756.45	\$0.00
D	1241	MOBILIARIO Y EQUIPO DE ADMINISTRACIÓN	\$8,119,473.09	\$0.00	\$606,432.94	\$228,844.27	\$8,497,061.76	\$0.00
D	1242	MOBILIARIO Y EQUIPO EDUCACIONAL Y RECREATIVO	\$1,992,412.01	\$0.00	\$14,716.92	\$27,592.56	\$1,979,536.37	\$0.00
D	1243	EQUIPO E INSTRUMENTAL MÉDICO Y DE LABORATORIO	\$43,560.00	\$0.00	\$0.00	\$0.00	\$43,560.00	\$0.00
D	1244	Vehículos y Equipo de Transporte	\$6,188,777.99	\$0.00	\$0.00	\$0.00	\$6,188,777.99	\$0.00
D	1245	EQUIPO DE DEFENSA Y SEGURIDAD	\$0.00	\$0.00	\$0.00	\$0.00	\$0.00	\$0.00
D	1246	MAQUINARIA, OTROS EQUIPOS Y HERRAMIENTAS	\$18,231,619.90	\$0.00	\$3,251,788.15	\$44,587.72	\$21,438,820.33	\$0.00
D	1247	COLECCIONES, OBRAS DE ARTE Y OBJETOS VALIOSOS	\$0.00	\$0.00	\$0.00	\$0.00	\$0.00	\$0.00
D	1248	ACTIVOS BIOLÓGICOS	\$0.00	\$0.00	\$0.00	\$0.00	\$0.00	\$0.00
D	1250	ACTIVOS INTANGIBLES	\$0.00	\$0.00	\$0.00	\$0.00	\$0.00	\$0.00
D	1251	SOFTWARE	\$0.00	\$0.00	\$0.00	\$0.00	\$0.00	\$0.00
D	1252	PATENTES, MARCAS Y DERECHOS	\$0.00	\$0.00	\$0.00	\$0.00	\$0.00	\$0.00
D	1253	CONCESIONES Y FRANQUICIAS	\$0.00	\$0.00	\$0.00	\$0.00	\$0.00	\$0.00
D	1254	LICENCIAS	\$0.00	\$0.00	\$0.00	\$0.00	\$0.00	\$0.00
D	1259	OTROS ACTIVOS INTANGIBLES	\$0.00	\$0.00	\$0.00	\$0.00	\$0.00	\$0.00
A	1260	DEPRECIACIÓN, DETERIORO Y AMORTIZACIÓN ACUMULADA DE BIENES	\$0.00	\$23,972,822.30	\$254,215.07	\$2,300,984.83	\$0.00	\$26,019,592.06
A	1261	DEPRECIACIÓN ACUMULADA DE BIENES INMUEBLES	\$0.00	\$4,871,554.37	\$0.00	\$308,335.13	\$0.00	\$5,179,889.50
A	1262	DEPRECIACIÓN ACUMULADA DE INFRAESTRUCTURA	\$0.00	\$0.00	\$0.00	\$0.00	\$0.00	\$0.00
A	1263	DEPRECIACIÓN ACUMULADA DE BIENES MUEBLES	\$0.00	\$19,101,267.93	\$254,215.07	\$1,992,649.70	\$0.00	\$20,839,702.56
A	1264	DETERIORO ACUMULADO DE ACTIVOS BIOLÓGICOS	\$0.00	\$0.00	\$0.00	\$0.00	\$0.00	\$0.00



Instituto Tecnológico de Estudios Superiores de la Región Carbonífera COAHUILA DE ZARAGOZA

Balanza de Comprobación del 02/ene/2017 al 30/jun/2017

Cuentas de Mayor. (De la cuenta: 1000 a la 9000)

Fecha y 18/jul/2017

hora de Impresión 10:42 a.m.

Usr: SILVIACM

Rep: rptBalanzaComprobacion

Nat.	Cuenta	Nombre de la cuenta	SALDO ANTERIOR		MOVIMIENTOS		SALDO ACTUAL	
			DEUDOR	ACREEDOR	DEUDOR	ACREEDOR	DEUDOR	ACREEDOR
A	1265	AMORTIZACIÓN ACUMULADA DE ACTIVOS INTANGIBLES	\$0.00	\$0.00	\$0.00	\$0.00	\$0.00	\$0.00
D	1270	ACTIVOS DIFERIDOS	\$0.00	\$0.00	\$0.00	\$0.00	\$0.00	\$0.00
D	1271	ESTUDIOS, FORMULACIÓN Y EVALUACIÓN DE PROYECTOS	\$0.00	\$0.00	\$0.00	\$0.00	\$0.00	\$0.00
D	1272	DERECHOS SOBRE BIENES EN RÉGIMEN DE ARRENDAMIENTO FINANCIERO	\$0.00	\$0.00	\$0.00	\$0.00	\$0.00	\$0.00
D	1273	GASTOS PAGADOS POR ADELANTADO A LARGO PLAZO	\$0.00	\$0.00	\$0.00	\$0.00	\$0.00	\$0.00
D	1274	ANTICIPOS A LARGO PLAZO	\$0.00	\$0.00	\$0.00	\$0.00	\$0.00	\$0.00
D	1275	BENEFICIOS AL RETIRO DE EMPLEADOS PAGADOS POR ADELANTADO	\$0.00	\$0.00	\$0.00	\$0.00	\$0.00	\$0.00
D	1279	OTROS ACTIVOS DIFERIDOS	\$0.00	\$0.00	\$0.00	\$0.00	\$0.00	\$0.00
A	1280	ESTIMACIÓN POR PÉRDIDA O DETERIORO DE ACTIVOS NO CIRCULANTES	\$0.00	\$0.00	\$0.00	\$0.00	\$0.00	\$0.00
A	1281	ESTIMACIONES POR PÉRDIDA DE CUENTAS INCOBRABLES DE DOCUMENTOS POR COBRAR A LARGO PLAZO	\$0.00	\$0.00	\$0.00	\$0.00	\$0.00	\$0.00
A	1282	ESTIMACIONES POR PÉRDIDA DE CUENTAS INCOBRABLES DE DEUDORES DIVERSOS POR COBRAR A LARGO PLAZO	\$0.00	\$0.00	\$0.00	\$0.00	\$0.00	\$0.00
A	1283	ESTIMACIONES POR PÉRDIDA DE CUENTAS INCOBRABLES DE INGRESOS POR COBRAR A LARGO PLAZO	\$0.00	\$0.00	\$0.00	\$0.00	\$0.00	\$0.00
A	1284	ESTIMACIONES POR PÉRDIDA DE CUENTAS INCOBRABLES DE PRÉSTAMOS OTORGADOS A LARGO PLAZO	\$0.00	\$0.00	\$0.00	\$0.00	\$0.00	\$0.00
A	1289	ESTIMACIONES POR PÉRDIDA DE OTRAS CUENTAS INCOBRABLES A LARGO PLAZO	\$0.00	\$0.00	\$0.00	\$0.00	\$0.00	\$0.00
D	1290	OTROS ACTIVOS NO CIRCULANTES	\$0.00	\$0.00	\$0.00	\$0.00	\$0.00	\$0.00
D	1291	BIENES EN CONCESIÓN	\$0.00	\$0.00	\$0.00	\$0.00	\$0.00	\$0.00
D	1292	BIENES EN ARRENDAMIENTO FINANCIERO	\$0.00	\$0.00	\$0.00	\$0.00	\$0.00	\$0.00
D	1293	BIENES EN COMODATO	\$0.00	\$0.00	\$0.00	\$0.00	\$0.00	\$0.00
A	2000	PASIVO	\$0.00	\$4,528,478.37	\$42,804,030.02	\$43,921,782.69	\$0.00	\$5,646,231.04
A	2100	PASIVO CIRCULANTE	\$0.00	\$4,528,478.37	\$42,804,030.02	\$43,921,782.69	\$0.00	\$5,646,231.04
A	2110	CUENTAS POR PAGAR A CORTO PLAZO	\$0.00	\$3,459,942.27	\$42,804,030.02	\$42,421,782.69	\$0.00	\$3,077,694.94
A	2111	SERVICIOS PERSONALES POR PAGAR A CORTO PLAZO	\$0.00	\$1,124,817.04	\$25,441,772.42	\$25,573,718.70	\$0.00	\$1,256,763.32
A	2112	PROVEEDORES POR PAGAR A CORTO PLAZO	\$0.00	\$232,757.99	\$9,366,386.40	\$9,305,501.00	\$0.00	\$171,872.59
A	2113	CONTRATISTAS POR OBRAS PÚBLICAS POR PAGAR A CORTO PLAZO	\$0.00	\$0.00	\$0.00	\$0.00	\$0.00	\$0.00
A	2114	PARTICIPACIONES Y APORTACIONES POR PAGAR A CORTO PLAZO	\$0.00	\$0.00	\$0.00	\$0.00	\$0.00	\$0.00
A	2115	TRANSFERENCIAS OTORGADAS POR PAGAR A CORTO PLAZO	\$0.00	\$0.00	\$483,410.00	\$483,410.00	\$0.00	\$0.00
A	2116	INTERESES, COMISIONES Y OTROS GASTOS DE LA DEUDA PÚBLICA POR PAGAR A CORTO PLAZO	\$0.00	\$0.00	\$0.00	\$0.00	\$0.00	\$0.00
A	2117	RETENCIONES Y CONTRIBUCIONES POR PAGAR A CORTO PLAZO	\$0.00	\$2,102,367.24	\$7,512,461.20	\$7,059,152.99	\$0.00	\$1,649,059.03
A	2118	DEVOLUCIONES DE LA LEY DE INGRESOS POR PAGAR A CORTO PLAZO	\$0.00	\$0.00	\$0.00	\$0.00	\$0.00	\$0.00
A	2119	OTRAS CUENTAS POR PAGAR A CORTO PLAZO	\$0.00	\$0.00	\$0.00	\$0.00	\$0.00	\$0.00
A	2120	DOCUMENTOS POR PAGAR A CORTO PLAZO	\$0.00	\$0.00	\$0.00	\$0.00	\$0.00	\$0.00
A	2121	DOCUMENTOS COMERCIALES POR PAGAR A CORTO PLAZO	\$0.00	\$0.00	\$0.00	\$0.00	\$0.00	\$0.00
A	2122	DOCUMENTOS CON CONTRATISTAS POR OBRAS PÚBLICAS POR PAGAR A CORTO PLAZO	\$0.00	\$0.00	\$0.00	\$0.00	\$0.00	\$0.00
A	2129	OTROS DOCUMENTOS POR PAGAR A CORTO PLAZO	\$0.00	\$0.00	\$0.00	\$0.00	\$0.00	\$0.00



Instituto Tecnológico de Estudios Superiores de la Región Carbonífera COAHUILA DE ZARAGOZA

Balanza de Comprobación del 02/ene/2017 al 30/jun/2017
Cuentas de Mayor. (De la cuenta: 1000 a la 9000)

Fecha y | 18/jul/2017
hora de Impresión | 10:42 a.m.

Usr: SILVIACM
Rep: rptBalanzaComprobacion

Nat.	Cuenta	Nombre de la cuenta	SALDO ANTERIOR		MOVIMIENTOS		SALDO ACTUAL	
			DEUDOR	ACREEDOR	DEUDOR	ACREEDOR	DEUDOR	ACREEDOR
A	2130	PORCIÓN A CORTO PLAZO DE LA DEUDA PÚBLICA A LARGO PLAZO	\$0.00	\$0.00	\$0.00	\$0.00	\$0.00	\$0.00
A	2131	PORCIÓN A CORTO PLAZO DE LA DEUDA PÚBLICA INTERNA	\$0.00	\$0.00	\$0.00	\$0.00	\$0.00	\$0.00
A	2132	PORCIÓN A CORTO PLAZO DE LA DEUDA PÚBLICA EXTERNA	\$0.00	\$0.00	\$0.00	\$0.00	\$0.00	\$0.00
A	2133	PORCIÓN A CORTO PLAZO DE ARRENDAMIENTO FINANCIERO	\$0.00	\$0.00	\$0.00	\$0.00	\$0.00	\$0.00
A	2140	TÍTULOS Y VALORES A CORTO PLAZO	\$0.00	\$0.00	\$0.00	\$0.00	\$0.00	\$0.00
A	2141	TÍTULOS Y VALORES DE LA DEUDA PÚBLICA INTERNA A CORTO PLAZO	\$0.00	\$0.00	\$0.00	\$0.00	\$0.00	\$0.00
A	2142	TÍTULOS Y VALORES DE LA DEUDA PÚBLICA EXTERNA A CORTO PLAZO	\$0.00	\$0.00	\$0.00	\$0.00	\$0.00	\$0.00
A	2150	PASIVOS DIFERIDOS A CORTO PLAZO	\$0.00	\$0.00	\$0.00	\$0.00	\$0.00	\$0.00
A	2151	INGRESOS COBRADOS POR ADELANTADO A CORTO PLAZO	\$0.00	\$0.00	\$0.00	\$0.00	\$0.00	\$0.00
A	2152	INTERESES COBRADOS POR ADELANTADO A CORTO PLAZO	\$0.00	\$0.00	\$0.00	\$0.00	\$0.00	\$0.00
A	2159	OTROS PASIVOS DIFERIDOS A CORTO PLAZO	\$0.00	\$0.00	\$0.00	\$0.00	\$0.00	\$0.00
A	2160	FONDOS Y BIENES DE TERCEROS EN GARANTÍA Y/O ADMINISTRACIÓN A CORTO PLAZO	\$0.00	\$0.00	\$0.00	\$0.00	\$0.00	\$0.00
A	2161	FONDOS EN GARANTÍA A CORTO PLAZO	\$0.00	\$0.00	\$0.00	\$0.00	\$0.00	\$0.00
A	2162	FONDOS EN ADMINISTRACIÓN A CORTO PLAZO	\$0.00	\$0.00	\$0.00	\$0.00	\$0.00	\$0.00
A	2163	FONDOS CONTINGENTES A CORTO PLAZO	\$0.00	\$0.00	\$0.00	\$0.00	\$0.00	\$0.00
A	2164	FONDOS DE FIDEICOMISOS, MANDATOS Y CONTRATOS ANÁLOGOS A CORTO PLAZO	\$0.00	\$0.00	\$0.00	\$0.00	\$0.00	\$0.00
A	2165	OTROS FONDOS DE TERCEROS EN GARANTÍA Y/O ADMINISTRACIÓN A CORTO PLAZO	\$0.00	\$0.00	\$0.00	\$0.00	\$0.00	\$0.00
A	2166	VALORES Y BIENES EN GARANTÍA A CORTO PLAZO	\$0.00	\$0.00	\$0.00	\$0.00	\$0.00	\$0.00
A	2170	PROVISIONES A CORTO PLAZO	\$0.00	\$1,068,536.10	\$0.00	\$1,500,000.00	\$0.00	\$2,568,536.10
A	2171	PROVISIÓN PARA DEMANDAS Y JUICIOS A CORTO PLAZO	\$0.00	\$0.00	\$0.00	\$0.00	\$0.00	\$0.00
A	2172	PROVISIÓN PARA CONTINGENCIAS A CORTO PLAZO	\$0.00	\$0.00	\$0.00	\$0.00	\$0.00	\$0.00
A	2179	OTRAS PROVISIONES A CORTO PLAZO	\$0.00	\$1,068,536.10	\$0.00	\$1,500,000.00	\$0.00	\$2,568,536.10
A	2190	OTROS PASIVOS A CORTO PLAZO	\$0.00	\$0.00	\$0.00	\$0.00	\$0.00	\$0.00
A	2191	INGRESOS POR CLASIFICAR	\$0.00	\$0.00	\$0.00	\$0.00	\$0.00	\$0.00
A	2192	RECAUDACIÓN POR PARTICIPAR	\$0.00	\$0.00	\$0.00	\$0.00	\$0.00	\$0.00
A	2199	OTROS PASIVOS CIRCULANTES	\$0.00	\$0.00	\$0.00	\$0.00	\$0.00	\$0.00
A	2200	PASIVO NO CIRCULANTE	\$0.00	\$0.00	\$0.00	\$0.00	\$0.00	\$0.00
A	2210	CUENTAS POR PAGAR A LARGO PLAZO	\$0.00	\$0.00	\$0.00	\$0.00	\$0.00	\$0.00
A	2211	PROVEEDORES POR PAGAR A LARGO PLAZO	\$0.00	\$0.00	\$0.00	\$0.00	\$0.00	\$0.00
A	2212	CONTRATISTAS POR OBRAS PÚBLICAS POR PAGAR A LARGO PLAZO	\$0.00	\$0.00	\$0.00	\$0.00	\$0.00	\$0.00
A	2220	DOCUMENTOS POR PAGAR A LARGO PLAZO	\$0.00	\$0.00	\$0.00	\$0.00	\$0.00	\$0.00
A	2221	DOCUMENTOS COMERCIALES POR PAGAR A LARGO PLAZO	\$0.00	\$0.00	\$0.00	\$0.00	\$0.00	\$0.00
A	2222	DOCUMENTOS CON CONTRATISTAS POR OBRAS PÚBLICAS POR PAGAR A LARGO PLAZO	\$0.00	\$0.00	\$0.00	\$0.00	\$0.00	\$0.00
A	2229	OTROS DOCUMENTOS POR PAGAR A LARGO PLAZO	\$0.00	\$0.00	\$0.00	\$0.00	\$0.00	\$0.00
A	2230	DEUDA PÚBLICA A LARGO PLAZO	\$0.00	\$0.00	\$0.00	\$0.00	\$0.00	\$0.00
A	2231	TÍTULOS Y VALORES DE LA DEUDA PÚBLICA INTERNA A LARGO PLAZO	\$0.00	\$0.00	\$0.00	\$0.00	\$0.00	\$0.00
A	2232	TÍTULOS Y VALORES DE LA DEUDA PÚBLICA EXTERNA A LARGO PLAZO	\$0.00	\$0.00	\$0.00	\$0.00	\$0.00	\$0.00
A	2233	PRÉSTAMOS DE LA DEUDA PÚBLICA INTERNA POR PAGAR A LARGO PLAZO	\$0.00	\$0.00	\$0.00	\$0.00	\$0.00	\$0.00



Instituto Tecnológico de Estudios Superiores de la Región Carbonífera COAHUILA DE ZARAGOZA

Balanza de Comprobación del 02/ene/2017 al 30/jun/2017
Cuentas de Mayor. (De la cuenta: 1000 a la 9000)

Fecha y | 18/jul/2017
hora de Impresión | 10:42 a.m.

Usr: SILVIACM
Rep: rptBalanzaComprobacion

Nat.	Cuenta	Nombre de la cuenta	SALDO ANTERIOR		MOVIMIENTOS		SALDO ACTUAL	
			DEUDOR	ACREEDOR	DEUDOR	ACREEDOR	DEUDOR	ACREEDOR
A	2234	PRÉSTAMOS DE LA DEUDA PÚBLICA EXTERNA POR PAGAR A LARGO PLAZO	\$0.00	\$0.00	\$0.00	\$0.00	\$0.00	\$0.00
A	2235	ARRENDAMIENTO FINANCIERO POR PAGAR A LARGO PLAZO	\$0.00	\$0.00	\$0.00	\$0.00	\$0.00	\$0.00
A	2240	PASIVOS DIFERIDOS A LARGO PLAZO	\$0.00	\$0.00	\$0.00	\$0.00	\$0.00	\$0.00
A	2241	CRÉDITOS DIFERIDOS A LARGO PLAZO	\$0.00	\$0.00	\$0.00	\$0.00	\$0.00	\$0.00
A	2242	INTERESES COBRADOS POR ADELANTADO A LARGO PLAZO	\$0.00	\$0.00	\$0.00	\$0.00	\$0.00	\$0.00
A	2249	OTROS PASIVOS DIFERIDOS A LARGO PLAZO	\$0.00	\$0.00	\$0.00	\$0.00	\$0.00	\$0.00
A	2250	FONDOS Y BIENES DE TERCEROS EN GARANTÍA Y/O ADMINISTRACIÓN A LARGO PLAZO	\$0.00	\$0.00	\$0.00	\$0.00	\$0.00	\$0.00
A	2251	FONDOS EN GARANTÍA A LARGO PLAZO	\$0.00	\$0.00	\$0.00	\$0.00	\$0.00	\$0.00
A	2252	FONDOS EN ADMINISTRACIÓN A LARGO PLAZO	\$0.00	\$0.00	\$0.00	\$0.00	\$0.00	\$0.00
A	2253	FONDOS CONTINGENTES A LARGO PLAZO	\$0.00	\$0.00	\$0.00	\$0.00	\$0.00	\$0.00
A	2254	FONDOS DE FIDEICOMISOS, MANDATOS Y CONTRATOS ANÁLOGOS A LARGO PLAZO	\$0.00	\$0.00	\$0.00	\$0.00	\$0.00	\$0.00
A	2255	OTROS FONDOS DE TERCEROS EN GARANTÍA Y/O ADMINISTRACIÓN A LARGO PLAZO	\$0.00	\$0.00	\$0.00	\$0.00	\$0.00	\$0.00
A	2256	VALORES Y BIENES EN GARANTÍA A LARGO PLAZO	\$0.00	\$0.00	\$0.00	\$0.00	\$0.00	\$0.00
A	2260	PROVISIONES A LARGO PLAZO	\$0.00	\$0.00	\$0.00	\$0.00	\$0.00	\$0.00
A	2261	PROVISIÓN PARA DEMANDAS Y JUICIOS A LARGO PLAZO	\$0.00	\$0.00	\$0.00	\$0.00	\$0.00	\$0.00
A	2262	PROVISIÓN PARA PENSIONES A LARGO PLAZO	\$0.00	\$0.00	\$0.00	\$0.00	\$0.00	\$0.00
A	2263	PROVISIÓN PARA CONTINGENCIAS A LARGO PLAZO	\$0.00	\$0.00	\$0.00	\$0.00	\$0.00	\$0.00
A	2269	OTRAS PROVISIONES A LARGO PLAZO	\$0.00	\$0.00	\$0.00	\$0.00	\$0.00	\$0.00
A	3000	HACIENDA PÚBLICA/ PATRIMONIO	\$0.00	\$39,878,202.30	\$310,561.66	\$262,987.62	\$0.00	\$39,830,628.26
A	3100	HACIENDA PÚBLICA/PATRIMONIO CONTRIBUIDO	\$0.00	\$29,168,440.94	\$300,561.66	\$0.00	\$0.00	\$28,867,879.28
A	3110	APORTACIONES	\$0.00	\$32,071,213.76	\$0.00	\$0.00	\$0.00	\$32,071,213.76
A	3120	DONACIONES DE CAPITAL	\$0.00	\$0.00	\$0.00	\$0.00	\$0.00	\$0.00
A	3130	ACTUALIZACIÓN DE LA HACIENDA PÚBLICA/PATRIMONIO	\$0.00	-\$2,902,772.82	\$300,561.66	\$0.00	\$0.00	-\$3,203,334.48
A	3200	HACIENDA PÚBLICA /PATRIMONIO GENERADO	\$0.00	\$10,709,761.36	\$10,000.00	\$262,987.62	\$0.00	\$10,962,748.98
A	3210	RESULTADOS DEL EJERCICIO (AHORRO/ DESAHORRO)	\$0.00	\$0.00	\$0.00	\$0.00	\$0.00	\$0.00
A	3220	RESULTADOS DE EJERCICIOS ANTERIORES	\$0.00	\$24,543,813.94	\$0.00	\$0.00	\$0.00	\$24,543,813.94
A	3230	REVALÚOS	\$0.00	\$0.00	\$0.00	\$0.00	\$0.00	\$0.00
A	3231	REVALÚO DE BIENES INMUEBLES	\$0.00	\$0.00	\$0.00	\$0.00	\$0.00	\$0.00
A	3232	REVALÚO DE BIENES MUEBLES	\$0.00	\$0.00	\$0.00	\$0.00	\$0.00	\$0.00
A	3233	REVALÚO DE BIENES INTANGIBLES	\$0.00	\$0.00	\$0.00	\$0.00	\$0.00	\$0.00
A	3239	OTROS REVALÚOS	\$0.00	\$0.00	\$0.00	\$0.00	\$0.00	\$0.00
A	3240	RESERVAS	\$0.00	\$0.00	\$0.00	\$0.00	\$0.00	\$0.00
A	3241	RESERVAS DE PATRIMONIO	\$0.00	\$0.00	\$0.00	\$0.00	\$0.00	\$0.00
A	3242	RESERVAS TERRITORIALES	\$0.00	\$0.00	\$0.00	\$0.00	\$0.00	\$0.00
A	3243	RESERVAS POR CONTINGENCIAS	\$0.00	\$0.00	\$0.00	\$0.00	\$0.00	\$0.00
A	3250	RECTIFICACIONES DE RESULTADOS DE EJERCICIOS ANTERIORES	\$0.00	-\$13,834,052.58	\$10,000.00	\$262,987.62	\$0.00	-\$13,581,064.96
A	3251	CAMBIOS EN POLÍTICAS CONTABLES	\$0.00	\$0.00	\$0.00	\$0.00	\$0.00	\$0.00
A	3252	CAMBIOS POR ERRORES CONTABLES	\$0.00	-\$13,834,052.58	\$10,000.00	\$262,987.62	\$0.00	-\$13,581,064.96
A	3300	EXCESO O INSUFICIENCIA EN LA ACTUALIZACIÓN DE LA HACIENDA PÚBLICA/ PATRIMONIO	\$0.00	\$0.00	\$0.00	\$0.00	\$0.00	\$0.00
A	3310	RESULTADO POR POSICIÓN MONETARIA	\$0.00	\$0.00	\$0.00	\$0.00	\$0.00	\$0.00
A	3320	RESULTADO POR TENENCIA DE ACTIVOS NO MONETARIOS	\$0.00	\$0.00	\$0.00	\$0.00	\$0.00	\$0.00
A	4000	INGRESOS Y OTROS BENEFICIOS	\$0.00	\$0.00	\$0.00	\$27,100,111.91	\$0.00	\$27,100,111.91
A	4100	INGRESOS DE GESTIÓN	\$0.00	\$0.00	\$0.00	\$5,246,423.91	\$0.00	\$5,246,423.91



Instituto Tecnológico de Estudios Superiores de la Región Carbonífera COAHUILA DE ZARAGOZA

Balanza de Comprobación del 02/ene/2017 al 30/jun/2017

Cuentas de Mayor. (De la cuenta: 1000 a la 9000)

Fecha y 18/jul/2017

hora de Impresión 10:42 a.m.

Usu: SILVIACM

Rep: rptBalanzaComprobacion

Nat.	Cuenta	Nombre de la cuenta	SALDO ANTERIOR		MOVIMIENTOS		SALDO ACTUAL	
			DEUDOR	ACREEDOR	DEUDOR	ACREEDOR	DEUDOR	ACREEDOR
A	4110	IMPUESTOS	\$0.00	\$0.00	\$0.00	\$0.00	\$0.00	\$0.00
A	4111	IMPUESTOS SOBRE LOS INGRESOS	\$0.00	\$0.00	\$0.00	\$0.00	\$0.00	\$0.00
A	4112	IMPUESTOS SOBRE EL PATRIMONIO	\$0.00	\$0.00	\$0.00	\$0.00	\$0.00	\$0.00
A	4113	IMPUESTOS SOBRE LA PRODUCCIÓN, EL CONSUMO Y LAS TRANSACCIONES	\$0.00	\$0.00	\$0.00	\$0.00	\$0.00	\$0.00
A	4114	IMPUESTOS AL COMERCIO EXTERIOR	\$0.00	\$0.00	\$0.00	\$0.00	\$0.00	\$0.00
A	4115	IMPUESTOS SOBRE NÓMINAS Y ASIMILABLES	\$0.00	\$0.00	\$0.00	\$0.00	\$0.00	\$0.00
A	4116	IMPUESTOS ECOLÓGICOS	\$0.00	\$0.00	\$0.00	\$0.00	\$0.00	\$0.00
A	4117	ACCESORIOS DE IMPUESTOS	\$0.00	\$0.00	\$0.00	\$0.00	\$0.00	\$0.00
A	4119	OTROS IMPUESTOS	\$0.00	\$0.00	\$0.00	\$0.00	\$0.00	\$0.00
A	4120	CUOTAS Y APORTACIONES DE SEGURIDAD SOCIAL	\$0.00	\$0.00	\$0.00	\$0.00	\$0.00	\$0.00
A	4121	APORTACIONES PARA FONDOS DE VIVIENDA	\$0.00	\$0.00	\$0.00	\$0.00	\$0.00	\$0.00
A	4122	CUOTAS PARA EL SEGURO SOCIAL	\$0.00	\$0.00	\$0.00	\$0.00	\$0.00	\$0.00
A	4123	CUOTAS DE AHORRO PARA EL RETIRO	\$0.00	\$0.00	\$0.00	\$0.00	\$0.00	\$0.00
A	4124	ACCESORIOS DE CUOTAS Y APORTACIONES DE SEGURIDAD SOCIAL	\$0.00	\$0.00	\$0.00	\$0.00	\$0.00	\$0.00
A	4129	OTRAS CUOTAS Y APORTACIONES PARA LA SEGURIDAD SOCIAL	\$0.00	\$0.00	\$0.00	\$0.00	\$0.00	\$0.00
A	4130	CONTRIBUCIONES DE MEJORAS	\$0.00	\$0.00	\$0.00	\$0.00	\$0.00	\$0.00
A	4131	CONTRIBUCIONES DE MEJORAS POR OBRAS PÚBLICAS	\$0.00	\$0.00	\$0.00	\$0.00	\$0.00	\$0.00
A	4140	DERECHOS	\$0.00	\$0.00	\$0.00	\$4,738,912.61	\$0.00	\$4,738,912.61
A	4141	DERECHOS POR EL USO, GOCE, APROVECHAMIENTO O EXPLOTACIÓN DE BIENES DE DOMINIO PÚBLICO	\$0.00	\$0.00	\$0.00	\$0.00	\$0.00	\$0.00
A	4142	DERECHOS A LOS HIDROCARBUROS	\$0.00	\$0.00	\$0.00	\$0.00	\$0.00	\$0.00
A	4143	DERECHOS POR PRESTACIÓN DE SERVICIOS	\$0.00	\$0.00	\$0.00	\$0.00	\$0.00	\$0.00
A	4144	ACCESORIOS DE DERECHOS	\$0.00	\$0.00	\$0.00	\$0.00	\$0.00	\$0.00
A	4149	OTROS DERECHOS	\$0.00	\$0.00	\$0.00	\$4,738,912.61	\$0.00	\$4,738,912.61
A	4150	PRODUCTOS DE TIPO CORRIENTE	\$0.00	\$0.00	\$0.00	\$57,521.19	\$0.00	\$57,521.19
A	4151	PRODUCTOS DERIVADOS DEL USO Y APROVECHAMIENTO DE BIENES NO SUJETOS A RÉGIMEN DE DOMINIO PÚBLICO	\$0.00	\$0.00	\$0.00	\$0.00	\$0.00	\$0.00
A	4152	ENAJENACIÓN DE BIENES MUEBLES NO SUJETOS A SER INVENTARIADOS	\$0.00	\$0.00	\$0.00	\$0.00	\$0.00	\$0.00
A	4153	ACCESORIOS DE PRODUCTOS	\$0.00	\$0.00	\$0.00	\$0.00	\$0.00	\$0.00
A	4159	OTROS PRODUCTOS QUE GENERAN INGRESOS CORRIENTES	\$0.00	\$0.00	\$0.00	\$57,521.19	\$0.00	\$57,521.19
A	4160	APROVECHAMIENTOS DE TIPO CORRIENTE	\$0.00	\$0.00	\$0.00	\$449,990.11	\$0.00	\$449,990.11
A	4161	INCENTIVOS DERIVADOS DE LA COLABORACIÓN FISCAL	\$0.00	\$0.00	\$0.00	\$0.00	\$0.00	\$0.00
A	4162	MULTAS	\$0.00	\$0.00	\$0.00	\$0.00	\$0.00	\$0.00
A	4163	INDEMNIZACIONES	\$0.00	\$0.00	\$0.00	\$0.00	\$0.00	\$0.00
A	4164	REINTEGROS	\$0.00	\$0.00	\$0.00	\$0.00	\$0.00	\$0.00
A	4165	APROVECHAMIENTOS PROVENIENTES DE OBRAS PÚBLICAS	\$0.00	\$0.00	\$0.00	\$0.00	\$0.00	\$0.00
A	4166	APROVECHAMIENTOS POR PARTICIPACIONES DERIVADAS DE LA APLICACIÓN DE LEYES	\$0.00	\$0.00	\$0.00	\$0.00	\$0.00	\$0.00
A	4167	APROVECHAMIENTOS POR APORTACIONES Y COOPERACIONES	\$0.00	\$0.00	\$0.00	\$0.00	\$0.00	\$0.00
A	4168	ACCESORIOS DE APROVECHAMIENTOS	\$0.00	\$0.00	\$0.00	\$0.00	\$0.00	\$0.00
A	4169	OTROS APROVECHAMIENTOS	\$0.00	\$0.00	\$0.00	\$449,990.11	\$0.00	\$449,990.11
A	4170	INGRESOS POR VENTA DE BIENES Y SERVICIOS	\$0.00	\$0.00	\$0.00	\$0.00	\$0.00	\$0.00
A	4171	INGRESOS POR VENTA DE MERCANCÍAS	\$0.00	\$0.00	\$0.00	\$0.00	\$0.00	\$0.00



Instituto Tecnológico de Estudios Superiores de la Región Carbonífera COAHUILA DE ZARAGOZA

Balanza de Comprobación del 02/ene/2017 al 30/jun/2017
Cuentas de Mayor. (De la cuenta: 1000 a la 9000)

Fecha y hora de Impresión | 18/jul/2017
10:42 a.m.

Usr: SILVIACM
Rep: rptBalanzaComprobacion

Nat.	Cuenta	Nombre de la cuenta	SALDO ANTERIOR		MOVIMIENTOS		SALDO ACTUAL	
			DEUDOR	ACREEDOR	DEUDOR	ACREEDOR	DEUDOR	ACREEDOR
A	4172	INGRESOS POR VENTA DE BIENES Y SERVICIOS PRODUCIDOS EN ESTABLECIMIENTOS DEL GOBIERNO	\$0.00	\$0.00	\$0.00	\$0.00	\$0.00	\$0.00
A	4173	INGRESOS POR VENTA DE BIENES Y SERVICIOS DE ORGANISMOS DESCENTRALIZADOS	\$0.00	\$0.00	\$0.00	\$0.00	\$0.00	\$0.00
A	4174	INGRESOS DE OPERACIÓN DE ENTIDADES PARAESTATALES EMPRESARIALES Y NO FINANCIERAS	\$0.00	\$0.00	\$0.00	\$0.00	\$0.00	\$0.00
A	4190	INGRESOS NO COMPRENDIDOS EN LAS FRACCIONES DE LA LEY DE INGRESOS CAUSADOS EN EJERCICIOS FISCALES ANTERIORES PENDIENTES DE LIQUIDACIÓN O PAGO	\$0.00	\$0.00	\$0.00	\$0.00	\$0.00	\$0.00
A	4191	IMPUESTOS NO COMPRENDIDOS EN LAS FRACCIONES DE LA LEY DE INGRESOS CAUSADOS EN EJERCICIOS FISCALES ANTERIORES PENDIENTES DE LIQUIDACIÓN O PAGO	\$0.00	\$0.00	\$0.00	\$0.00	\$0.00	\$0.00
A	4192	CONTRIBUCIONES DE MEJORAS, DERECHOS, PRODUCTOS Y APROVECHAMIENTOS NO COMPRENDIDOS EN LAS FRACCIONES DE LA LEY DE INGRESOS CAUSADOS EN EJERCICIOS FISCALES ANTERIORES PENDIENTES DE LIQUIDACIÓN O PAGO	\$0.00	\$0.00	\$0.00	\$0.00	\$0.00	\$0.00
A	4200	PARTICIPACIONES, APORTACIONES, TRANSFERENCIAS, ASIGNACIONES, SUBSIDIOS Y OTRAS AYUDAS	\$0.00	\$0.00	\$0.00	\$21,853,688.00	\$0.00	\$21,853,688.00
A	4210	PARTICIPACIONES Y APORTACIONES	\$0.00	\$0.00	\$0.00	\$21,853,688.00	\$0.00	\$21,853,688.00
A	4211	PARTICIPACIONES	\$0.00	\$0.00	\$0.00	\$0.00	\$0.00	\$0.00
A	4212	APORTACIONES	\$0.00	\$0.00	\$0.00	\$0.00	\$0.00	\$0.00
A	4213	CONVENIOS	\$0.00	\$0.00	\$0.00	\$21,853,688.00	\$0.00	\$21,853,688.00
A	4220	TRANSFERENCIAS, ASIGNACIONES, SUBSIDIOS Y OTRAS AYUDAS	\$0.00	\$0.00	\$0.00	\$0.00	\$0.00	\$0.00
A	4221	TRANSFERENCIAS INTERNAS Y ASIGNACIONES DEL SECTOR PÚBLICO	\$0.00	\$0.00	\$0.00	\$0.00	\$0.00	\$0.00
A	4222	TRANSFERENCIAS AL RESTO DEL SECTOR PÚBLICO	\$0.00	\$0.00	\$0.00	\$0.00	\$0.00	\$0.00
A	4223	SUBSIDIOS Y SUBVENCIONES	\$0.00	\$0.00	\$0.00	\$0.00	\$0.00	\$0.00
A	4224	AYUDAS SOCIALES	\$0.00	\$0.00	\$0.00	\$0.00	\$0.00	\$0.00
A	4225	PENSIONES Y JUBILACIONES	\$0.00	\$0.00	\$0.00	\$0.00	\$0.00	\$0.00
A	4226	TRANSFERENCIAS DEL EXTERIOR	\$0.00	\$0.00	\$0.00	\$0.00	\$0.00	\$0.00
A	4300	OTROS INGRESOS Y BENEFICIOS	\$0.00	\$0.00	\$0.00	\$0.00	\$0.00	\$0.00
A	4310	INGRESOS FINANCIEROS	\$0.00	\$0.00	\$0.00	\$0.00	\$0.00	\$0.00
A	4311	INTERESES GANADOS DE VALORES, CRÉDITOS, BONOS Y OTROS	\$0.00	\$0.00	\$0.00	\$0.00	\$0.00	\$0.00
A	4319	OTROS INGRESOS FINANCIEROS	\$0.00	\$0.00	\$0.00	\$0.00	\$0.00	\$0.00
A	4320	INCREMENTO POR VARIACIÓN DE INVENTARIOS	\$0.00	\$0.00	\$0.00	\$0.00	\$0.00	\$0.00
A	4321	INCREMENTO POR VARIACIÓN DE INVENTARIOS DE MERCANCIAS PARA VENTA	\$0.00	\$0.00	\$0.00	\$0.00	\$0.00	\$0.00
A	4322	INCREMENTO POR VARIACIÓN DE INVENTARIOS DE MERCANCIAS TERMINADAS	\$0.00	\$0.00	\$0.00	\$0.00	\$0.00	\$0.00
A	4323	INCREMENTO POR VARIACIÓN DE INVENTARIOS DE MERCANCIAS EN PROCESO DE ELABORACIÓN	\$0.00	\$0.00	\$0.00	\$0.00	\$0.00	\$0.00
A	4324	INCREMENTO POR VARIACIÓN DE INVENTARIOS DE MATERIAS PRIMAS, MATERIALES Y SUMINISTROS PARA PRODUCCIÓN	\$0.00	\$0.00	\$0.00	\$0.00	\$0.00	\$0.00
A	4325	INCREMENTO POR VARIACIÓN DE ALMACÉN DE MATERIAS PRIMAS, MATERIALES Y SUMINISTROS DE CONSUMO	\$0.00	\$0.00	\$0.00	\$0.00	\$0.00	\$0.00
A	4330	DISMINUCIÓN DEL EXCESO DE ESTIMACIONES POR PÉRDIDA O DETERIORO U OBSOLESCENCIA	\$0.00	\$0.00	\$0.00	\$0.00	\$0.00	\$0.00



Instituto Tecnológico de Estudios Superiores de la Región Carbonífera COAHUILA DE ZARAGOZA

Balanza de Comprobación del 02/ene/2017 al 30/jun/2017
Cuentas de Mayor. (De la cuenta: 1000 a la 9000)

Fecha y hora de Impresión | 18/jul/2017
10:42 a.m.

Usr: SILVIACM

Rep: rptBalanzaComprobacion

Nat.	Cuenta	Nombre de la cuenta	SALDO ANTERIOR		MOVIMIENTOS		SALDO ACTUAL	
			DEUDOR	ACREEDOR	DEUDOR	ACREEDOR	DEUDOR	ACREEDOR
A	4331	DISMINUCIÓN DEL EXCESO DE ESTIMACIONES POR PÉRDIDA O DETERIORO U OBSOLESCENCIA	\$0.00	\$0.00	\$0.00	\$0.00	\$0.00	\$0.00
A	4340	DISMINUCIÓN DEL EXCESO DE PROVISIONES	\$0.00	\$0.00	\$0.00	\$0.00	\$0.00	\$0.00
A	4341	DISMINUCIÓN DEL EXCESO EN PROVISIONES	\$0.00	\$0.00	\$0.00	\$0.00	\$0.00	\$0.00
A	4390	OTROS INGRESOS Y BENEFICIOS VARIOS	\$0.00	\$0.00	\$0.00	\$0.00	\$0.00	\$0.00
A	4391	OTROS INGRESOS DE EJERCICIOS ANTERIORES	\$0.00	\$0.00	\$0.00	\$0.00	\$0.00	\$0.00
A	4392	BONIFICACIONES Y DESCUENTOS OBTENIDOS	\$0.00	\$0.00	\$0.00	\$0.00	\$0.00	\$0.00
A	4393	DIFERENCIAS POR TIPO DE CAMBIO A FAVOR EN EFECTIVO Y EQUIVALENTES	\$0.00	\$0.00	\$0.00	\$0.00	\$0.00	\$0.00
A	4394	DIFERENCIAS DE COTIZACIONES A FAVOR EN VALORES NEGOCIABLES	\$0.00	\$0.00	\$0.00	\$0.00	\$0.00	\$0.00
A	4395	RESULTADO POR POSICIÓN MONETARIA	\$0.00	\$0.00	\$0.00	\$0.00	\$0.00	\$0.00
A	4396	UTILIDADES POR PARTICIPACIÓN PATRIMONIAL	\$0.00	\$0.00	\$0.00	\$0.00	\$0.00	\$0.00
A	4399	OTROS INGRESOS Y BENEFICIOS VARIOS	\$0.00	\$0.00	\$0.00	\$0.00	\$0.00	\$0.00
D	5000	GASTOS Y OTRAS PÉRDIDAS	\$0.00	\$0.00	\$0.00	\$0.00	\$0.00	\$0.00
D	5100	GASTOS DE FUNCIONAMIENTO	\$0.00	\$0.00	\$34,249,924.61	\$0.00	\$34,249,924.61	\$0.00
D	5110	SERVICIOS PERSONALES	\$0.00	\$0.00	\$31,465,529.78	\$0.00	\$31,465,529.78	\$0.00
D	5111	REMUNERACIONES AL PERSONAL DE CARÁCTER PERMANENTE	\$0.00	\$0.00	\$25,573,718.70	\$0.00	\$25,573,718.70	\$0.00
D	5112	REMUNERACIONES AL PERSONAL DE CARÁCTER TRANSITORIO	\$0.00	\$0.00	\$14,828,526.89	\$0.00	\$14,828,526.89	\$0.00
D	5113	REMUNERACIONES ADICIONALES Y ESPECIALES	\$0.00	\$0.00	\$87,002.34	\$0.00	\$87,002.34	\$0.00
D	5114	SEGURIDAD SOCIAL	\$0.00	\$0.00	\$5,801,962.71	\$0.00	\$5,801,962.71	\$0.00
D	5115	OTRAS PRESTACIONES SOCIALES Y ECONÓMICAS	\$0.00	\$0.00	\$4,156,868.43	\$0.00	\$4,156,868.43	\$0.00
D	5116	PAGO DE ESTÍMULOS A SERVIDORES PÚBLICOS	\$0.00	\$0.00	\$691,858.33	\$0.00	\$691,858.33	\$0.00
D	5120	MATERIALES Y SUMINISTROS	\$0.00	\$0.00	\$7,500.00	\$0.00	\$7,500.00	\$0.00
D	5121	MATERIALES DE ADMINISTRACIÓN, EMISIÓN DE DOCUMENTOS Y ARTÍCULOS OFICIALES	\$0.00	\$0.00	\$1,747,578.21	\$0.00	\$1,747,578.21	\$0.00
D	5122	ALIMENTOS Y UTENSILIOS	\$0.00	\$0.00	\$932,280.69	\$0.00	\$932,280.69	\$0.00
D	5123	MATERIAS PRIMAS Y MATERIALES DE PRODUCCIÓN Y COMERCIALIZACIÓN	\$0.00	\$0.00	\$121,553.63	\$0.00	\$121,553.63	\$0.00
D	5124	MATERIALES Y ARTÍCULOS DE CONSTRUCCIÓN Y DE REPARACIÓN	\$0.00	\$0.00	\$0.00	\$0.00	\$0.00	\$0.00
D	5124	MATERIALES Y ARTÍCULOS DE CONSTRUCCIÓN Y DE REPARACIÓN	\$0.00	\$0.00	\$282,947.51	\$0.00	\$282,947.51	\$0.00
D	5125	PRODUCTOS QUÍMICOS, FARMACÉUTICOS Y DE LABORATORIO	\$0.00	\$0.00	\$11,388.49	\$0.00	\$11,388.49	\$0.00
D	5126	COMBUSTIBLES, LUBRICANTES Y ADITIVOS	\$0.00	\$0.00	\$320,404.74	\$0.00	\$320,404.74	\$0.00
D	5127	VESTUARIO, BLANCOS, PRENDAS DE PROTECCIÓN Y ARTÍCULOS DEPORTIVOS	\$0.00	\$0.00	\$18,119.87	\$0.00	\$18,119.87	\$0.00
D	5128	MATERIALES Y SUMINISTROS PARA SEGURIDAD	\$0.00	\$0.00	\$0.00	\$0.00	\$0.00	\$0.00
D	5129	HERRAMIENTAS, REFACCIONES Y ACCESORIOS MENORES	\$0.00	\$0.00	\$60,883.28	\$0.00	\$60,883.28	\$0.00
D	5130	SERVICIOS GENERALES	\$0.00	\$0.00	\$60,883.28	\$0.00	\$60,883.28	\$0.00
D	5131	SERVICIOS BÁSICOS	\$0.00	\$0.00	\$4,144,232.87	\$0.00	\$4,144,232.87	\$0.00
D	5132	SERVICIOS DE ARRENDAMIENTO	\$0.00	\$0.00	\$1,041,695.66	\$0.00	\$1,041,695.66	\$0.00
D	5133	SERVICIOS PROFESIONALES, CIENTÍFICOS Y TÉCNICOS Y OTROS SERVICIOS	\$0.00	\$0.00	\$51,222.93	\$0.00	\$51,222.93	\$0.00
D	5133	SERVICIOS PROFESIONALES, CIENTÍFICOS Y TÉCNICOS Y OTROS SERVICIOS	\$0.00	\$0.00	\$1,255,832.44	\$0.00	\$1,255,832.44	\$0.00
D	5134	SERVICIOS FINANCIEROS, BANCARIOS Y COMERCIALES	\$0.00	\$0.00	\$166,624.93	\$0.00	\$166,624.93	\$0.00
D	5135	SERVICIOS DE INSTALACIÓN, REPARACIÓN, MANTENIMIENTO Y CONSERVACIÓN	\$0.00	\$0.00	\$288,538.41	\$0.00	\$288,538.41	\$0.00
D	5136	SERVICIOS DE COMUNICACIÓN SOCIAL Y PUBLICIDAD	\$0.00	\$0.00	\$36,761.48	\$0.00	\$36,761.48	\$0.00



Instituto Tecnológico de Estudios Superiores de la Región Carbonífera COAHUILA DE ZARAGOZA

Balanza de Comprobación del 02/ene/2017 al 30/jun/2017
Cuentas de Mayor. (De la cuenta: 1000 a la 9000)

Fecha y hora de Impresión | 18/jul/2017
10:42 a.m.

Ustr: SII VIACM

Rep: rptBalanzaComprobacion

Nat.	Cuenta	Nombre de la cuenta	SALDO ANTERIOR		MOVIMIENTOS		SALDO ACTUAL	
			DEUDOR	ACREEDOR	DEUDOR	ACREEDOR	DEUDOR	ACREEDOR
D	5137	SERVICIOS DE TRASLADO Y VIÁTICOS	\$0.00	\$0.00	\$489,746.36	\$0.00	\$489,746.36	\$0.00
D	5138	SERVICIOS OFICIALES	\$0.00	\$0.00	\$170,502.40	\$0.00	\$170,502.40	\$0.00
D	5139	OTROS SERVICIOS GENERALES	\$0.00	\$0.00	\$643,308.26	\$0.00	\$643,308.26	\$0.00
D	5200	TRANSFERENCIAS, ASIGNACIONES, SUBSIDIOS Y OTRAS AYUDAS	\$0.00	\$0.00	\$483,410.00	\$0.00	\$483,410.00	\$0.00
D	5210	TRANSFERENCIAS INTERNAS Y ASIGNACIONES AL SECTOR PÚBLICO	\$0.00	\$0.00	\$0.00	\$0.00	\$0.00	\$0.00
D	5211	ASIGNACIONES AL SECTOR PÚBLICO	\$0.00	\$0.00	\$0.00	\$0.00	\$0.00	\$0.00
D	5212	TRANSFERENCIAS INTERNAS AL SECTOR PÚBLICO	\$0.00	\$0.00	\$0.00	\$0.00	\$0.00	\$0.00
D	5220	TRANSFERENCIAS AL RESTO DEL SECTOR PÚBLICO	\$0.00	\$0.00	\$0.00	\$0.00	\$0.00	\$0.00
D	5221	TRANSFERENCIAS A ENTIDADES PARAESTATALES	\$0.00	\$0.00	\$0.00	\$0.00	\$0.00	\$0.00
D	5222	TRANSFERENCIAS A ENTIDADES FEDERATIVAS Y MUNICIPIOS	\$0.00	\$0.00	\$0.00	\$0.00	\$0.00	\$0.00
D	5230	SUBSIDIOS Y SUBVENCIONES	\$0.00	\$0.00	\$0.00	\$0.00	\$0.00	\$0.00
D	5231	SUBSIDIOS	\$0.00	\$0.00	\$0.00	\$0.00	\$0.00	\$0.00
D	5232	SUBVENCIONES	\$0.00	\$0.00	\$0.00	\$0.00	\$0.00	\$0.00
D	5240	AYUDAS SOCIALES	\$0.00	\$0.00	\$0.00	\$0.00	\$0.00	\$0.00
D	5241	AYUDAS SOCIALES A PERSONAS	\$0.00	\$0.00	\$483,410.00	\$0.00	\$483,410.00	\$0.00
D	5242	BECAS	\$0.00	\$0.00	\$483,410.00	\$0.00	\$483,410.00	\$0.00
D	5243	AYUDAS SOCIALES A INSTITUCIONES	\$0.00	\$0.00	\$0.00	\$0.00	\$0.00	\$0.00
D	5244	AYUDAS SOCIALES POR DESASTRES NATURALES Y OTROS SINIESTROS	\$0.00	\$0.00	\$0.00	\$0.00	\$0.00	\$0.00
D	5250	PENSIONES Y JUBILACIONES	\$0.00	\$0.00	\$0.00	\$0.00	\$0.00	\$0.00
D	5251	PENSIONES	\$0.00	\$0.00	\$0.00	\$0.00	\$0.00	\$0.00
D	5252	JUBILACIONES	\$0.00	\$0.00	\$0.00	\$0.00	\$0.00	\$0.00
D	5259	OTRAS PENSIONES Y JUBILACIONES	\$0.00	\$0.00	\$0.00	\$0.00	\$0.00	\$0.00
D	5260	TRANSFERENCIAS A FIDEICOMISOS, MANDATOS Y CONTRATOS ANÁLOGOS	\$0.00	\$0.00	\$0.00	\$0.00	\$0.00	\$0.00
D	5261	TRANSFERENCIAS A FIDEICOMISOS, MANDATOS Y CONTRATOS ANÁLOGOS AL GOBIERNO	\$0.00	\$0.00	\$0.00	\$0.00	\$0.00	\$0.00
D	5262	TRANSFERENCIAS A FIDEICOMISOS, MANDATOS Y CONTRATOS ANÁLOGOS A ENTIDADES PARAESTATALES	\$0.00	\$0.00	\$0.00	\$0.00	\$0.00	\$0.00
D	5270	TRANSFERENCIAS A LA SEGURIDAD SOCIAL	\$0.00	\$0.00	\$0.00	\$0.00	\$0.00	\$0.00
D	5271	TRANSFERENCIAS POR OBLIGACIONES DE LEY	\$0.00	\$0.00	\$0.00	\$0.00	\$0.00	\$0.00
D	5280	DONATIVOS	\$0.00	\$0.00	\$0.00	\$0.00	\$0.00	\$0.00
D	5281	DONATIVOS A INSTITUCIONES SIN FINES DE LUCRO	\$0.00	\$0.00	\$0.00	\$0.00	\$0.00	\$0.00
D	5282	DONATIVOS A ENTIDADES FEDERATIVAS Y MUNICIPIOS	\$0.00	\$0.00	\$0.00	\$0.00	\$0.00	\$0.00
D	5283	DONATIVOS A FIDEICOMISO, MANDATOS Y CONTRATOS ANÁLOGOS PRIVADOS	\$0.00	\$0.00	\$0.00	\$0.00	\$0.00	\$0.00
D	5284	DONATIVOS A FIDEICOMISO, MANDATOS Y CONTRATOS ANÁLOGOS ESTATALES	\$0.00	\$0.00	\$0.00	\$0.00	\$0.00	\$0.00
D	5285	DONATIVOS INTERNACIONALES	\$0.00	\$0.00	\$0.00	\$0.00	\$0.00	\$0.00
D	5290	TRANSFERENCIAS AL EXTERIOR	\$0.00	\$0.00	\$0.00	\$0.00	\$0.00	\$0.00
D	5291	TRANSFERENCIAS AL EXTERIOR A GOBIERNOS EXTRANJEROS Y ORGANISMOS INTERNACIONALES	\$0.00	\$0.00	\$0.00	\$0.00	\$0.00	\$0.00
D	5292	TRANSFERENCIAS AL SECTOR PRIVADO EXTERNO	\$0.00	\$0.00	\$0.00	\$0.00	\$0.00	\$0.00
D	5300	PARTICIPACIONES Y APORTACIONES	\$0.00	\$0.00	\$0.00	\$0.00	\$0.00	\$0.00
D	5310	PARTICIPACIONES	\$0.00	\$0.00	\$0.00	\$0.00	\$0.00	\$0.00
D	5311	PARTICIPACIONES DE LA FEDERACIÓN A ENTIDADES FEDERATIVAS Y MUNICIPIOS	\$0.00	\$0.00	\$0.00	\$0.00	\$0.00	\$0.00



Instituto Tecnológico de Estudios Superiores de la Región Carbonífera COAHUILA DE ZARAGOZA

Balanza de Comprobación del 02/ene/2017 al 30/jun/2017
Cuentas de Mayor. (De la cuenta: 1000 a la 9000)

Fecha y hora de Impresión | 18/jul/2017
10:42 a.m.

Usu: SILVIACM

Rep: rptBalanzaComprobacion

Nat.	Cuenta	Nombre de la cuenta	SALDO ANTERIOR		MOVIMIENTOS		SALDO ACTUAL	
			DEUDOR	ACREEDOR	DEUDOR	ACREEDOR	DEUDOR	ACREEDOR
D	5312	PARTICIPACIONES DE LAS ENTIDADES FEDERATIVAS A LOS MUNICIPIOS	\$0.00	\$0.00	\$0.00	\$0.00	\$0.00	\$0.00
D	5320	APORTACIONES	\$0.00	\$0.00	\$0.00	\$0.00	\$0.00	\$0.00
D	5321	APORTACIONES DE LA FEDERACIÓN A ENTIDADES FEDERATIVAS Y MUNICIPIOS	\$0.00	\$0.00	\$0.00	\$0.00	\$0.00	\$0.00
D	5322	APORTACIONES DE LAS ENTIDADES FEDERATIVAS A LOS MUNICIPIOS	\$0.00	\$0.00	\$0.00	\$0.00	\$0.00	\$0.00
D	5330	CONVENIOS	\$0.00	\$0.00	\$0.00	\$0.00	\$0.00	\$0.00
D	5331	CONVENIOS DE REASIGNACION	\$0.00	\$0.00	\$0.00	\$0.00	\$0.00	\$0.00
D	5332	CONVENIOS DE DESCENTRALIZACIÓN Y OTROS	\$0.00	\$0.00	\$0.00	\$0.00	\$0.00	\$0.00
D	5400	INTERESES, COMISIONES Y OTROS GASTOS DE LA DEUDA PÚBLICA	\$0.00	\$0.00	\$0.00	\$0.00	\$0.00	\$0.00
D	5410	INTERESES DE LA DEUDA PÚBLICA	\$0.00	\$0.00	\$0.00	\$0.00	\$0.00	\$0.00
D	5411	INTERESES DE LA DEUDA PÚBLICA INTERNA	\$0.00	\$0.00	\$0.00	\$0.00	\$0.00	\$0.00
D	5412	INTERESES DE LA DEUDA PÚBLICA EXTERNA	\$0.00	\$0.00	\$0.00	\$0.00	\$0.00	\$0.00
D	5420	COMISIONES DE LA DEUDA PÚBLICA	\$0.00	\$0.00	\$0.00	\$0.00	\$0.00	\$0.00
D	5421	COMISIONES DE LA DEUDA PÚBLICA INTERNA	\$0.00	\$0.00	\$0.00	\$0.00	\$0.00	\$0.00
D	5422	COMISIONES DE LA DEUDA PÚBLICA EXTERNA	\$0.00	\$0.00	\$0.00	\$0.00	\$0.00	\$0.00
D	5430	GASTOS DE LA DEUDA PÚBLICA	\$0.00	\$0.00	\$0.00	\$0.00	\$0.00	\$0.00
D	5431	GASTOS DE LA DEUDA PÚBLICA INTERNA	\$0.00	\$0.00	\$0.00	\$0.00	\$0.00	\$0.00
D	5432	GASTOS DE LA DEUDA PÚBLICA EXTERNA	\$0.00	\$0.00	\$0.00	\$0.00	\$0.00	\$0.00
D	5440	COSTO POR COBERTURAS	\$0.00	\$0.00	\$0.00	\$0.00	\$0.00	\$0.00
D	5441	COSTO POR COBERTURAS	\$0.00	\$0.00	\$0.00	\$0.00	\$0.00	\$0.00
D	5450	APOYOS FINANCIEROS	\$0.00	\$0.00	\$0.00	\$0.00	\$0.00	\$0.00
D	5451	APOYOS FINANCIEROS A INTERMEDIARIOS	\$0.00	\$0.00	\$0.00	\$0.00	\$0.00	\$0.00
D	5452	APOYO FINANCIEROS A AHORRADORES Y DEUDORES DEL SISTEMA FINANCIERO NACIONAL	\$0.00	\$0.00	\$0.00	\$0.00	\$0.00	\$0.00
D	5500	OTROS GASTOS Y PÉRDIDAS EXTRAORDINARIAS	\$0.00	\$0.00	\$2,300,984.83	\$0.00	\$2,300,984.83	\$0.00
D	5510	ESTIMACIONES, DEPRECIACIONES, DETERIOROS, OBSOLESCENCIA Y AMORTIZACIONES	\$0.00	\$0.00	\$2,300,984.83	\$0.00	\$2,300,984.83	\$0.00
D	5511	ESTIMACIONES POR PÉRDIDA O DETERIORO DE ACTIVOS CIRCULANTES	\$0.00	\$0.00	\$0.00	\$0.00	\$0.00	\$0.00
D	5512	ESTIMACIONES POR PÉRDIDA O DETERIORO DE ACTIVO NO CIRCULANTE	\$0.00	\$0.00	\$0.00	\$0.00	\$0.00	\$0.00
D	5513	DEPRECIACIÓN DE BIENES INMUEBLES	\$0.00	\$0.00	\$308,335.13	\$0.00	\$308,335.13	\$0.00
D	5514	DEPRECIACIÓN DE INFRAESTRUCTURA	\$0.00	\$0.00	\$0.00	\$0.00	\$0.00	\$0.00
D	5515	DEPRECIACIÓN DE BIENES MUEBLES	\$0.00	\$0.00	\$1,992,649.70	\$0.00	\$1,992,649.70	\$0.00
D	5516	DETERIORO DE LOS ACTIVOS BIOLÓGICOS	\$0.00	\$0.00	\$0.00	\$0.00	\$0.00	\$0.00
D	5517	AMORTIZACIÓN DE ACTIVOS INTANGIBLES	\$0.00	\$0.00	\$0.00	\$0.00	\$0.00	\$0.00
D	5518	DISMINUCIÓN DE BIENES POR PÉRDIDA, OBSOLESCENCIA Y DETERIORO	\$0.00	\$0.00	\$0.00	\$0.00	\$0.00	\$0.00
D	5520	PROVISIONES	\$0.00	\$0.00	\$0.00	\$0.00	\$0.00	\$0.00
D	5521	PROVISIONES DE PASIVOS A CORTO PLAZO	\$0.00	\$0.00	\$0.00	\$0.00	\$0.00	\$0.00
D	5522	PROVISIONES DE PASIVOS A LARGO PLAZO	\$0.00	\$0.00	\$0.00	\$0.00	\$0.00	\$0.00
D	5530	DISMINUCIÓN DE INVENTARIOS	\$0.00	\$0.00	\$0.00	\$0.00	\$0.00	\$0.00
D	5531	DISMINUCIÓN DE INVENTARIOS DE MERCANCIAS PARA VENTA	\$0.00	\$0.00	\$0.00	\$0.00	\$0.00	\$0.00
D	5532	DISMINUCIÓN DE INVENTARIOS DE MERCANCIAS TERMINADAS	\$0.00	\$0.00	\$0.00	\$0.00	\$0.00	\$0.00



Instituto Tecnológico de Estudios Superiores de la Región Carbonífera COAHUILA DE ZARAGOZA

Balanza de Comprobación del 02/ene/2017 al 30/jun/2017

Cuentas de Mayor. (De la cuenta: 1000 a la 9000)

Fecha y | 18/jul/2017

hora de Impresión | 10:42 a.m.

Usr: SILVIACM

Rep: rptBalanzaComprobacion

Nat.	Cuenta	Nombre de la cuenta	SALDO ANTERIOR		MOVIMIENTOS		SALDO ACTUAL	
			DEUDOR	ACREEDOR	DEUDOR	ACREEDOR	DEUDOR	ACREEDOR
D	5533	DISMINUCIÓN DE INVENTARIOS DE MERCANCIAS EN PROCESO DE ELABORACIÓN	\$0.00	\$0.00	\$0.00	\$0.00	\$0.00	\$0.00
D	5534	DISMINUCIÓN DE INVENTARIOS DE MATERIAS PRIMAS, MATERIALES Y SUMINISTROS PARA PRODUCCIÓN	\$0.00	\$0.00	\$0.00	\$0.00	\$0.00	\$0.00
D	5535	DISMINUCIÓN DE ALMACÉN DE MATERIALES Y SUMINISTROS DE CONSUMO	\$0.00	\$0.00	\$0.00	\$0.00	\$0.00	\$0.00
D	5540	AUMENTO POR INSUFICIENCIA DE ESTIMACIONES POR PÉRDIDA O DETERIORO U OBSOLESCENCIA	\$0.00	\$0.00	\$0.00	\$0.00	\$0.00	\$0.00
D	5541	AUMENTO POR INSUFICIENCIA DE ESTIMACIONES POR PÉRDIDA O DETERIORO U OBSOLESCENCIA	\$0.00	\$0.00	\$0.00	\$0.00	\$0.00	\$0.00
D	5550	AUMENTO POR INSUFICIENCIA DE PROVISIONES	\$0.00	\$0.00	\$0.00	\$0.00	\$0.00	\$0.00
D	5551	AUMENTO POR INSUFICIENCIA DE PROVISIONES	\$0.00	\$0.00	\$0.00	\$0.00	\$0.00	\$0.00
D	5590	OTROS GASTOS	\$0.00	\$0.00	\$0.00	\$0.00	\$0.00	\$0.00
D	5591	GASTOS DE EJERCICIOS ANTERIORES	\$0.00	\$0.00	\$0.00	\$0.00	\$0.00	\$0.00
D	5592	PÉRDIDAS POR RESPONSABILIDADES	\$0.00	\$0.00	\$0.00	\$0.00	\$0.00	\$0.00
D	5593	BONIFICACIONES Y DESCUENTOS OTORGADOS	\$0.00	\$0.00	\$0.00	\$0.00	\$0.00	\$0.00
D	5594	DIFERENCIAS POR TIPO DE CAMBIO NEGATIVAS EN EFECTIVO Y EQUIVALENTES	\$0.00	\$0.00	\$0.00	\$0.00	\$0.00	\$0.00
D	5595	DIFERENCIAS DE COTIZACIONES NEGATIVAS EN VALORES NEGOCIABLES	\$0.00	\$0.00	\$0.00	\$0.00	\$0.00	\$0.00
D	5596	RESULTADO POR POSICIÓN MONETARIA	\$0.00	\$0.00	\$0.00	\$0.00	\$0.00	\$0.00
D	5597	PÉRDIDAS POR PARTICIPACIÓN PATRIMONIAL	\$0.00	\$0.00	\$0.00	\$0.00	\$0.00	\$0.00
D	5599	OTROS GASTOS VARIOS	\$0.00	\$0.00	\$0.00	\$0.00	\$0.00	\$0.00
D	5600	Inversión Pública	\$0.00	\$0.00	\$0.00	\$0.00	\$0.00	\$0.00
D	5610	Inversión Pública no Capitalizable	\$0.00	\$0.00	\$0.00	\$0.00	\$0.00	\$0.00
D	5611	Construcción en Bienes no Capitalizable	\$0.00	\$0.00	\$0.00	\$0.00	\$0.00	\$0.00
D	6000	CUENTAS DE CIERRE CONTABLE	\$0.00	\$0.00	\$0.00	\$0.00	\$0.00	\$0.00
D	6100	RESUMEN DE INGRESOS Y GASTOS	\$0.00	\$0.00	\$0.00	\$0.00	\$0.00	\$0.00
D	6200	AHORRO DE LA GESTIÓN	\$0.00	\$0.00	\$0.00	\$0.00	\$0.00	\$0.00
D	6300	DESAHORRO DE LA GESTIÓN	\$0.00	\$0.00	\$0.00	\$0.00	\$0.00	\$0.00
D	7000	CUENTAS DE ORDEN CONTABLES	\$0.00	\$0.00	\$0.00	\$0.00	\$0.00	\$0.00
D	7100	VALORES	\$0.00	\$0.00	\$295,180.00	\$295,180.00	\$0.00	\$0.00
D	7110	VALORES EN CUSTODIA	\$0.00	\$0.00	\$0.00	\$0.00	\$0.00	\$0.00
A	7120	CUSTODIA DE VALORES	\$0.00	\$0.00	\$0.00	\$0.00	\$0.00	\$0.00
D	7130	INSTRUMENTOS DE CRÉDITO PRESTADOS A FORMADORES DE MERCADO	\$0.00	\$0.00	\$0.00	\$0.00	\$0.00	\$0.00
A	7140	PRÉSTAMO DE INSTRUMENTOS DE CRÉDITO A FORMADORES DE MERCADO Y SU GARANTÍA	\$0.00	\$0.00	\$0.00	\$0.00	\$0.00	\$0.00
D	7150	INSTRUMENTOS DE CRÉDITO RECIBIDOS EN GARANTÍA DE LOS FORMADORES DE MERCADO	\$0.00	\$0.00	\$0.00	\$0.00	\$0.00	\$0.00
A	7160	GARANTÍA DE CRÉDITOS RECIBIDOS DE LOS FORMADORES DE MERCADO	\$0.00	\$0.00	\$0.00	\$0.00	\$0.00	\$0.00
D	7200	EMISIÓN DE OBLIGACIONES	\$0.00	\$0.00	\$0.00	\$0.00	\$0.00	\$0.00
D	7210	AUTORIZACIÓN PARA LA EMISIÓN DE BONOS, TÍTULOS Y VALORES DE LA DEUDA PÚBLICA INTERNA	\$0.00	\$0.00	\$0.00	\$0.00	\$0.00	\$0.00
D	7220	AUTORIZACIÓN PARA LA EMISIÓN DE BONOS, TÍTULOS Y VALORES DE LA DEUDA PÚBLICA EXTERNA	\$0.00	\$0.00	\$0.00	\$0.00	\$0.00	\$0.00
A	7230	EMISIONES AUTORIZADAS DE LA DEUDA PÚBLICA INTERNA Y EXTERNA	\$0.00	\$0.00	\$0.00	\$0.00	\$0.00	\$0.00



Instituto Tecnológico de Estudios Superiores de la Región Carbonífera COAHUILA DE ZARAGOZA

Balanza de Comprobación del 02/ene/2017 al 30/jun/2017
Cuentas de Mayor. (De la cuenta: 1000 a la 9000)

Fecha y 18/jul/2017
hora de Impresión 10:42 a.m.

Utr: SILVIACM
Rep: rptBalanzaComprobacion

Nat.	Cuenta	Nombre de la cuenta	SALDO ANTERIOR		MOVIMIENTOS		SALDO ACTUAL	
			DEUDOR	ACREEDOR	DEUDOR	ACREEDOR	DEUDOR	ACREEDOR
D	7240	SUSCRIPCIÓN DE CONTRATOS DE PRÉSTAMOS Y OTRAS OBLIGACIONES DE LA DEUDA PÚBLICA INTERNA	\$0.00	\$0.00	\$0.00	\$0.00	\$0.00	\$0.00
D	7250	SUSCRIPCIÓN DE CONTRATOS DE PRÉSTAMOS Y OTRAS OBLIGACIONES DE LA DEUDA PÚBLICA EXTERNA	\$0.00	\$0.00	\$0.00	\$0.00	\$0.00	\$0.00
A	7260	CONTRATOS DE PRÉSTAMOS Y OTRAS OBLIGACIONES DE LA DEUDA PÚBLICA INTERNA Y EXTERNA	\$0.00	\$0.00	\$0.00	\$0.00	\$0.00	\$0.00
A	7300	AVALES Y GARANTÍAS	\$0.00	\$0.00	\$0.00	\$0.00	\$0.00	\$0.00
D	7310	AVALES AUTORIZADOS	\$0.00	\$0.00	\$0.00	\$0.00	\$0.00	\$0.00
A	7320	AVALES FIRMADOS	\$0.00	\$0.00	\$0.00	\$0.00	\$0.00	\$0.00
D	7330	FIANZAS Y GARANTÍAS RECIBIDAS POR DEUDAS A COBRAR	\$0.00	\$0.00	\$0.00	\$0.00	\$0.00	\$0.00
A	7340	FIANZAS Y GARANTÍAS RECIBIDAS	\$0.00	\$0.00	\$0.00	\$0.00	\$0.00	\$0.00
D	7350	FIANZAS OTORGADAS PARA RESPALDAR OBLIGACIONES NO FISCALES DEL GOBIERNO	\$0.00	\$0.00	\$0.00	\$0.00	\$0.00	\$0.00
A	7360	FIANZAS OTORGADAS DEL GOBIERNO PARA RESPALDAR OBLIGACIONES NO FISCALES	\$0.00	\$0.00	\$0.00	\$0.00	\$0.00	\$0.00
D	7400	JUICIOS	\$0.00	\$0.00	\$0.00	\$0.00	\$0.00	\$0.00
D	7410	DEMANDAS JUDICIAL EN PROCESO DE RESOLUCIÓN	\$0.00	\$0.00	\$0.00	\$0.00	\$0.00	\$0.00
A	7420	RESOLUCIÓN DE DEMANDAS EN PROCESO JUDICIAL	\$0.00	\$0.00	\$0.00	\$0.00	\$0.00	\$0.00
D	7500	INVERSIÓN MEDIANTE PROYECTOS PARA PRESTACIÓN DE SERVICIOS (PPS) Y SIMILARES	\$0.00	\$0.00	\$0.00	\$0.00	\$0.00	\$0.00
D	7510	CONTRATOS PARA INVERSIÓN MEDIANTE PROYECTOS PARA PRESTACIÓN DE SERVICIOS (PPS) Y SIMILARES	\$0.00	\$0.00	\$0.00	\$0.00	\$0.00	\$0.00
A	7520	INVERSIÓN PÚBLICA CONTRATADA MEDIANTE PROYECTOS PARA PRESTACIÓN DE SERVICIOS (PPS) Y SIMILARES	\$0.00	\$0.00	\$0.00	\$0.00	\$0.00	\$0.00
D	7600	BIENES EN CONCESIONADOS O EN COMODATO	\$0.00	\$0.00	\$0.00	\$0.00	\$0.00	\$0.00
D	7610	BIENES BAJO CONTRATO EN CONCESIÓN	\$0.00	\$0.00	\$0.00	\$0.00	\$0.00	\$0.00
A	7620	CONTRATO DE CONCESIÓN POR BIENES	\$0.00	\$0.00	\$0.00	\$0.00	\$0.00	\$0.00
D	7630	BIENES BAJO CONTRATO EN COMODATO	\$0.00	\$0.00	\$0.00	\$0.00	\$0.00	\$0.00
A	7640	CONTRATO DE COMODATO POR BIENES	\$0.00	\$0.00	\$0.00	\$0.00	\$0.00	\$0.00
D	7700	INGRESOS (CUENTA PUENTE)	\$57,387,102.38	\$0.00	\$103,700.00	\$191,480.00	\$57,299,322.38	\$0.00
D	7701	Ingresos en tránsito	\$87,780.00	\$0.00	\$103,700.00	\$191,480.00	\$0.00	\$0.00
D	7702	Ingresos pendientes por adeudos de la federación	\$0.00	\$0.00	\$0.00	\$0.00	\$0.00	\$0.00
D	7703	Ingresos Pendientes por adeudos del Estado	\$57,299,322.38	\$0.00	\$0.00	\$0.00	\$57,299,322.38	\$0.00
D	7800	ADEUDOS (CUENTA PUENTE)	-\$57,387,102.38	\$0.00	\$191,480.00	\$103,700.00	-\$57,299,322.38	\$0.00
D	7801	Adeudos de alumnos externos	-\$87,780.00	\$0.00	\$191,480.00	\$103,700.00	\$0.00	\$0.00
D	7802	Adeudos de la federación	\$0.00	\$0.00	\$0.00	\$0.00	\$0.00	\$0.00
D	7803	Adeudos del Estado	-\$57,299,322.38	\$0.00	\$0.00	\$0.00	-\$57,299,322.38	\$0.00
D	7900	Reserva	\$0.00	\$0.00	\$0.00	\$0.00	\$0.00	\$0.00
D	7901	Reserva para estimaciones	\$3,408,826.00	\$0.00	\$0.00	\$0.00	\$3,408,826.00	\$0.00
D	7902	Estimaciones en reserva	-\$3,408,826.00	\$0.00	\$0.00	\$0.00	-\$3,408,826.00	\$0.00
D	8000	CUENTAS DE ORDEN PRESUPUESTARIAS	\$0.00	\$0.00	\$257,873,112.13	\$257,873,112.13	\$0.00	\$0.00
D	8100	LEY DE INGRESOS	\$0.00	\$0.00	\$54,217,506.38	\$54,217,506.38	\$0.00	\$0.00
D	8110	LEY DE INGRESOS ESTIMADA	\$78,761,979.06	\$0.00	\$0.00	\$0.00	\$78,761,979.06	\$0.00
A	8120	LEY DE INGRESOS POR EJECUTAR	\$0.00	\$78,761,979.06	\$27,100,111.91	\$142,282.56	\$0.00	\$51,804,149.71
D	8130	MODIFICACIONES A LA LEY DE INGRESOS ESTIMADA	\$0.00	\$0.00	\$142,282.56	\$0.00	\$142,282.56	\$0.00
A	8140	LEY DE INGRESOS DEVENGADA	\$0.00	\$0.00	\$26,975,111.91	\$27,100,111.91	\$0.00	\$125,000.00
A	8150	LEY DE INGRESOS RECAUDADA	\$0.00	\$0.00	\$0.00	\$26,975,111.91	\$0.00	\$26,975,111.91
A	8200	PRESUPUESTO DE EGRESOS	\$0.00	\$0.00	\$203,655,605.75	\$203,655,605.75	\$0.00	\$0.00
A	8210	PRESUPUESTO DE EGRESOS APROBADO	\$0.00	\$86,607,626.06	\$0.00	\$0.00	\$0.00	\$86,607,626.06




Instituto Tecnológico de Estudios Superiores de la Región Carbonífera COAHUILA DE ZARAGOZA

Balanza de Comprobación del 02/ene/2017 al 30/jun/2017
Cuentas de Mayor. (De la cuenta: 1000 a la 9000)

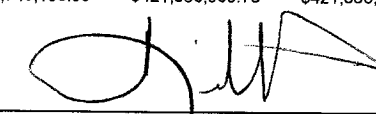
Fecha y hora de Impresión | 18/jul/2017
10:42 a.m.

Usr: SILVIACM
Rep: rptBalanzaComprobacion


Nat.	Cuenta	Nombre de la cuenta	SALDO ANTERIOR		MOVIMIENTOS		SALDO ACTUAL	
			DEUDOR	ACREEDOR	DEUDOR	ACREEDOR	DEUDOR	ACREEDOR
D	8220	PRESUPUESTO DE EGRESOS POR EJERCER	\$86,607,626.06	\$0.00	\$31,000,853.95	\$66,641,755.21	\$50,966,724.80	\$0.00
A	8230	MODIFICACIONES AL PRESUPUESTO DE EGRESOS APROBADO	\$0.00	\$0.00	\$30,757,426.69	\$31,000,853.95	\$0.00	\$243,427.26
D	8240	PRESUPUESTO DE EGRESOS COMPROMETIDO	\$0.00	\$0.00	\$35,884,328.52	\$35,813,877.50	\$70,451.02	\$0.00
D	8250	PRESUPUESTO DE EGRESOS DEVENGADO	\$0.00	\$0.00	\$35,813,877.50	\$35,813,877.50	\$0.00	\$0.00
D	8260	PRESUPUESTO DE EGRESOS EJERCIDO	\$0.00	\$0.00	\$35,813,877.50	\$34,385,241.59	\$1,428,635.91	\$0.00
D	8270	PRESUPUESTO DE EGRESOS PAGADO	\$0.00	\$0.00	\$34,385,241.59	\$0.00	\$34,385,241.59	\$0.00
D	9000	CUENTAS DE CIERRE PRESUPUESTARIO	\$0.00	\$0.00	\$0.00	\$0.00	\$0.00	\$0.00
A	9100	SEPERÁVIT FINANCIERO	\$0.00	\$0.00	\$0.00	\$0.00	\$0.00	\$0.00
D	9200	DÉFICIT FINANCIERO	\$0.00	\$0.00	\$0.00	\$0.00	\$0.00	\$0.00
D	9300	ADEUDOS DE EJERCICIOS FISCALES ANTERIORES	\$0.00	\$0.00	\$0.00	\$0.00	\$0.00	\$0.00
Sumas =>			\$233,749,108.09	\$233,749,108.09	\$421,856,960.73	\$421,856,960.73	\$264,351,878.21	\$264,351,878.21




CP. GISELA DE LEÓN SALINAS
JEFA DE RECURSOS FINANCIEROS



C.P. SILVIA CORDOVA MENCHACA
SUBDIRECTORA ADMINISTRATIVA



M.C. ALEJANDRO VALDES AGUIRRE
DIRECTOR GENERAL



PEÑA MONETA Y COMPAÑÍA, S.C.

CONTADORES PÚBLICOS Y CONSULTORES


**LIC. CARLOS EDUARDO CABELLO GUTIERREZ
SECRETARIO DE FISCALIZACION Y RENDICION DE CUENTAS
DEL GOBIERNO DEL ESTADO DE COAHUILA
PRESENTE.-**

En cumplimiento a lo establecido en la cláusula segunda del contrato celebrado con esa H. Autoridad para auditar los estados financieros del Organismo Público descentralizado denominado INSTITUTO TECNOLÓGICO DE ESTUDIOS SUPERIORES DE LA REGIÓN CARBONÍFERA DR. ROGELIO MONTEMAYOR SEGUY por el ejercicio comprendido del 1 de Enero al 31 de Diciembre de 2017 para efectos de cuenta pública, nos permitimos emitir la siguiente:

Declaratoria sobre la revisión del informe de avance de gestión financiera

Declaramos bajo protesta de decir verdad, que hemos examinado el Estado de Situación Financiera del INSTITUTO TECNOLÓGICO DE ESTUDIOS SUPERIORES DE LA REGIÓN CARBONÍFERA DR. ROGELIO MONTEMAYOR SEGUY, Organismo Público Descentralizado del Estado de Coahuila, por el periodo comprendido del 01 de Abril al 30 de Junio del 2017 y los Estados de Actividades, el Estado de Variación en la Hacienda Pública y el Estado de Flujo de Efectivo proporcionados por la Administración, unidad responsable de dicha información. Nuestra responsabilidad consiste en informar el resultado parcial o avance de nuestra auditoría, ya que la revisión integral se considera por todo el ejercicio 2017.

Nuestros exámenes se efectuaron de acuerdo con las Normas Internacionales de Auditoría, las cuales requieren que la auditoría sea planeada y realizada de tal manera que permitan tener una seguridad razonable de que los estados financieros no contienen errores importantes y por la naturaleza de la entidad verificar que están preparados de acuerdo con la normatividad gubernamental aplicable. La auditoría consiste en el examen con base en pruebas selectivas de la evidencia que soportan las cifras y revelaciones de los estados financieros; así mismo, incluye la evaluación de las bases significativas efectuadas por la administración de la entidad y de la presentación de los estados financieros tomados en su conjunto. Consideramos que nuestros exámenes proporcionan una base razonable para sustentar nuestra opinión.



PEÑA MONETA Y COMPAÑÍA, S.C.

CONTADORES PÚBLICOS Y CONSULTORES

Declaratoria sobre la revisión de Control Interno

Hemos examinado la situación que guarda, el control interno del Instituto Tecnológico de Estudios Superiores de la Región Carbonífera Dr. Rogelio Montemayor Seguy, del cual, no existen hechos sobresalientes y áreas de riesgo desprotegidas, que nos hagan suponer malos o indebidos manejos. Al 30 de junio del 2016, se le solicitó al Instituto Tecnológico Superior de Ciudad Acuña el estudio y evaluación del Control Interno Institucional, mediante los cuestionarios que para tal efecto, nos proporcionó la Secretaria de Fiscalización y Rendición de Cuentas, cuyos avances han sido analizados durante el segundo trimestre del 2017.

Respecto a la situación que guarda el control interno, se ha formulado un reporte de observaciones que forma parte integral de este documento, en el que se plasman las debilidades y sugerencias, que de acuerdo al proceso de seguimiento se informa el estatus que guardan en el reporte estadístico establecido.

De la contabilidad

El Instituto Tecnológico de Estudios Superiores de la Región Carbonífera Dr. Rogelio Montemayor Seguy ha adoptado y adaptado un sistema de contabilidad denominado Sistema Automatizado de Administración y Contabilidad Gubernamental (SAACG), con el cual se espera cumplir con los requerimientos de la información, según la Ley General de Contabilidad Gubernamental y los criterios emitidos por el Consejo Nacional de Armonización Contable y las reglas de presentación emitidas por la Auditoría Superior del Estado de Coahuila.

Monclova, Coahuila a 19 de Julio del 2017.

C.P.C. GENARO ENRIQUE PEÑA MONETA
REG. D.G.P. 257914
REG. ASE 006



TEC CARBONÍFERA
www.tec-carbonifera.edu.mx



SEP
SECRETARÍA DE
EDUCACIÓN PÚBLICA



Gobierno de
Coahuila



INSTITUTO TECNOLÓGICO DE ESTUDIOS SUPERIORES DE LA REGIÓN CARBONÍFERA, DR. ROGELIO MONTEMAYOR SEGUY
Estado Analítico de Ingresos (Económica)
Del 01 de enero al 30 de Junio de 2017.

CE	Concepto	Estimado	Ampl/Red	Modificado	Devengado	Recaudado	Diferencia
1	Ingresos						
1.1	Ingresos Corrientes	\$ 77,833,779.00	\$ 142,282.56	\$ 77,949,221.51	\$ 26,592,600.61	\$ 26,467,600.61	-\$ 51,366,178.39
1.2	Ingresos de Capital	\$ 928,200.00	\$ -	\$ 955,040.11	\$ 507,511.30	\$ 507,511.30	-\$ 420,688.70
3	Financiamiento						
3.1	Fuentes Financieras						
	Total	\$ 78,761,979.00	\$ 142,282.56	\$ 78,904,261.62	\$ 27,100,111.91	\$ 26,975,111.91	-\$ 51,786,867.09
						Excedente	-\$ 51,786,867.09

Realizó


M.A. SILVIA CÓRDOVA MENCHACA
SUBDIRECTORA ADMINISTRATIVA

Autorizó


M.C. ALEJANDRO MERCED VALDÉS AGUIRRE
DIRECTOR GENERAL



INSTITUTO TECNOLÓGICO DE ESTUDIOS SUPERIORES DE LA REGIÓN CARBONÍFERA, DR. ROGELIO MONTEMAYOR SEGUY.						
Estado Analítico de Ingresos						
Del 01 de enero al 30 de junio de 2017.						
Rubro de Ingresos	Ingreso					Diferencia
	Estimado	Ampliaciones y Reducciones	Modificado	Devengado	Recaudado	
	(1)	(2)	(3=1+2)	(4)	(5)	(6=5-1)
Ingresos derivados de financiamientos						
Impuestos						
Cuotas y aportaciones de Seguridad Social						
Contribuciones de mejoras						
Derechos	\$ 12,150,761.65	\$ 93,709.00	\$ 12,244,470.65	\$ 4,738,912.61	\$ 4,613,912.61	-\$ 7,536,849.04
Productos	\$ 246,797.17	\$ 21,733.45	\$ 268,530.62	\$ 57,521.19	\$ 57,521.19	-\$ 189,275.98
Corriente	\$ 246,797.17	\$ 21,733.45	\$ 268,530.62	\$ 57,521.19	\$ 57,521.19	-\$ 189,275.98
Capital						
Aprovechamientos	\$ 928,200.00	\$ 26,840.11	\$ 955,040.11	\$ 449,990.11	\$ 449,990.11	-\$ 478,209.89
Corriente	\$ 928,200.00	\$ 26,840.11	\$ 955,040.11	\$ 449,990.11	\$ 449,990.11	-\$ 478,209.89
Capital						
Ingresos por ventas de bienes y servicios	\$ -	\$ -	\$ -	\$ -	\$ -	\$ -
Participaciones y aportaciones	\$ 65,436,220.24	\$ -	\$ 65,436,220.24	\$ 21,853,688.00	\$ 21,853,688.00	-\$ 43,582,532.24
Transferencias, asignaciones, Subsidios y otras ayudas						
Total	\$ 78,761,979.06	\$ 142,282.56	\$ 78,904,261.62	\$ 27,100,111.91	\$ 26,975,111.91	-\$ 51,786,867.15

Estado Analítico por Fuente de Financiamiento	Ingreso					Diferencia
	Estimado	Ampliaciones y Reducciones	Modificado	Devengado	Recaudado	
	(1)	(2)	(3=1+2)	(4)	(5)	(6=5-1)
Ingresos del Gobierno						
Impuestos						
Contribuciones de mejoras						
Derechos	\$ 12,150,761.65	\$ 93,709.00	\$ 12,244,470.65	\$ 4,738,912.61	\$ 4,613,912.61	-\$ 7,536,849.04
Productos	\$ 246,797.17	\$ 21,733.45	\$ 268,530.62	\$ 57,521.19	\$ 57,521.19	-\$ 189,275.98
Corriente	\$ 246,797.17	\$ 21,733.45	\$ 268,530.62	\$ 57,521.19	\$ 57,521.19	-\$ 189,275.98
Capital						
Aprovechamientos	\$ 928,200.00	\$ 26,840.11	\$ 955,040.11	\$ 449,990.11	\$ 449,990.11	-\$ 478,209.89
Corriente	\$ 928,200.00	\$ 26,840.11	\$ 955,040.11	\$ 449,990.11	\$ 449,990.11	-\$ 478,209.89
Capital						
Participaciones y aportaciones	\$ 65,436,220.24	\$ -	\$ 65,436,220.24	\$ 21,853,688.00	\$ 21,853,688.00	-\$ 43,582,532.24
Transferencias, asignaciones, Subsidios y otras ayudas						
Ingresos de Organismos y Empresas						
Cuotas y Aportaciones de Seguridad Social						
Ingresos por ventas de bienes y servicios						
Transferencias, asignaciones, Subsidios y otras ayudas						
Ingresos derivados de financiamientos						
Ingresos derivados de financiamientos						
Total	\$ 78,761,979.06	\$ 142,282.56	\$ 78,904,261.62	\$ 27,100,111.91	\$ 26,975,111.91	-\$ 51,786,867.15
				Ingresos excedentes		-\$ 51,786,867.15

"Bajo protesta de decir verdad declaramos que los Estados Financieros y sus notas, son razonablemente correctos y son responsabilidad del emisor"

Realizó


M.A. SILVIA CÓRDOVA MENCHACA
SUBDIRECTORA ADMINISTRATIVA


M.C. ALEJANDRO MERCED VALDÉS AGUIRRE
DIRECTOR GENERAL

Información de Periodos Intermedios
Instituto Tecnológico de Estudios Superiores de la Región Carbonífera
Estado Analítico del Ejercicio del Presupuesto de Egresos
Clasificación Administrativa
Del 1 de Enero al 30 de Junio de 2017

Concepto	Egresos					
	Aprobado 1	Ampliaciones/ (Reducciones) 2	Modificado 3 = (1 + 2)	Devengado 4	Pagado 5	Subejercicio 6 = (3 - 4)
100 Dirección General	\$14,865,699	-\$64,867	\$14,800,832	\$3,951,420	\$3,808,505	\$10,849,412
101 Dirección General	\$1,781,327	\$8,911	\$1,790,237	\$841,879	\$801,420	\$948,358
102 Dirección Académica	\$1,809,180	-\$122,492	\$1,686,688	\$598,528	\$568,222	\$1,088,160
103 DIRECCIÓN DE PLANEACIÓN Y VINCULACIÓN	\$3,907,648	-\$12,300	\$3,895,349	\$437,481	\$421,643	\$3,457,867
104 Subdirección Administrativa	\$3,081,589	\$55,611	\$3,137,200	\$1,522,120	\$1,494,158	\$1,615,080
105 TECNOLOGÍAS DE LA INFORMACIÓN Y COMUNICACIÓN	\$3,335,026	-\$6,797	\$3,328,230	\$192,971	\$183,996	\$3,135,259
106 SUBDIRECCION DE PLANEACION	\$950,929	\$12,200	\$963,129	\$358,441	\$339,066	\$604,688
200 Dirección Académica	\$2,033,840	\$545,972	\$2,579,812	\$1,124,768	\$1,095,465	\$1,455,044
201 Subdirección Académica	\$1,103,691	\$2,566	\$1,106,256	\$313,795	\$298,739	\$792,461
202 Subdirección de Estudios de Posgrado e Investigación	\$930,149	\$543,406	\$1,473,555	\$810,972	\$796,726	\$662,583
300 Subdirección de Estudios Profesionales	\$35,694,607	-\$656,942	\$35,037,665	\$17,451,938	\$16,722,872	\$17,585,727
301 División Académica de Ingeniería Industrial	\$6,309,011	-\$295,516	\$6,013,495	\$2,526,391	\$2,391,135	\$3,487,104
302 División Académica de Ingeniería Electromecánica	\$5,135,426	-\$136,969	\$4,998,458	\$2,446,501	\$2,323,814	\$2,551,957
303 DIVISIÓN ACADÉMICA DE INGENIERÍA EN ADMINISTRACIÓN	\$4,610,947	\$197,870	\$4,808,816	\$2,505,254	\$2,372,538	\$2,303,563
304 División Académica de Ing. en Sistemas Computacionales	\$5,839,404	\$49,181	\$5,888,586	\$2,553,916	\$2,418,472	\$3,334,669
305 División Académica de Ingeniería Mecatrónica	\$6,314,838	-\$737,100	\$5,577,737	\$1,935,903	\$1,808,737	\$3,641,834
306 DIV. ACAD. ING. PETROLERA	\$5,246,607	\$271,558	\$5,518,165	\$4,851,766	\$4,811,872	\$666,400
307 DIV. DE EDUCACIÓN A DISTANCIA MIXTA	\$1,225,938	-\$6,294	\$1,219,644	\$306,685	\$291,124	\$912,959
308 DEPARTAMENTO DE DESARROLLO ACADEMICO	\$1,012,435	\$328	\$1,012,763	\$325,523	\$305,181	\$687,240
400 Subdirección de Estudios de Posgrado e Investigación	\$3,784,022	-\$28,005	\$3,756,017	\$1,440,799	\$1,362,023	\$2,315,308
401 DIVISIÓN DE POSGRADO, DESARROLLO Y ORIENTACIÓN ACADÉMICA	\$1,168,357	-\$26,645	\$1,141,712	\$310,255	\$293,312	\$831,457
402 DEPARTAMENTO DE CONTROL ESCOLAR Y SERVICIOS ESTUDIANTILES	\$2,615,664	-\$1,359	\$2,614,305	\$1,130,454	\$1,068,711	\$1,483,851
500 Subdirección Administrativa	\$15,563,043	\$392,852	\$15,955,895	\$5,856,826	\$5,668,177	\$10,099,069
501 DEPARTAMENTO DE RECURSOS HUMANOS	\$7,784,451	\$296,119	\$8,080,570	\$2,939,464	\$2,916,545	\$5,141,106
502 Departamento de Recursos Financieros	\$1,998,010	\$42,880	\$2,040,891	\$718,074	\$660,889	\$1,322,817
503 DEPARTAMENTO DE RECURSOS MATERIALES Y SERVICIOS GENERALES	\$5,780,582	\$53,852	\$5,834,434	\$2,199,288	\$2,090,742	\$3,635,146
600 DIRECCIÓN DE PLANEACIÓN Y VINCULACIÓN	\$7,579,470	\$55,078	\$7,634,549	\$3,007,351	\$2,884,790	\$4,627,197
601 DEPTO DE PROMOCIÓN CULTURAL, DEPORTIVA, CÍVICA Y RECREATIVA	\$2,707,940	\$92,025	\$2,799,964	\$1,261,018	\$1,202,300	\$1,538,947
602 Departamento de Información	\$1,236,384	\$20,422	\$1,256,805	\$504,535	\$484,577	\$752,270
603 DEPARTAMENTO DE CALIDAD E INNOVACIÓN	\$1,510,796	\$1,018	\$1,511,815	\$682,791	\$662,394	\$829,024
604 DEPARTAMENTO DE INCUBACIÓN E INNOVACIÓN EMPRESARIAL	\$953,321	-\$35,966	\$917,355	\$265,951	\$254,282	\$651,404
605 Subdirección de Vinculación	\$1,171,030	-\$22,421	\$1,148,609	\$293,057	\$281,237	\$855,553
700 Subdirección de Vinculación	\$5,957,133	\$1,886	\$5,959,019	\$2,512,287	\$2,410,721	\$3,446,731
701 Departamento de Gestión Tecnológica	\$414,482	-\$8,664	\$405,818	\$161,471	\$152,497	\$244,347
703 DEPARTAMENTO DE INGLÉS	\$5,542,651	\$10,550	\$5,553,200	\$2,350,816	\$2,258,224	\$3,202,384
800 SUBDIRECCIÓN DE PLANEACIÓN	\$1,129,812	-\$2,547	\$1,127,265	\$468,578	\$432,688	\$658,687
802 DEPARTAMENTO DE COMUNICACIÓN Y DIFUSIÓN	\$716,369	-\$6,229	\$710,140	\$301,501	\$274,565	\$408,639
803 DEPARTAMENTO DE ESTADÍSTICA Y EVALUACIÓN	\$413,443	\$3,682	\$417,125	\$167,077	\$158,102	\$250,049
Total del Gasto	\$86,607,626	\$243,427	\$86,851,053	\$35,813,874	\$34,385,242	\$51,037,176

"BAJO PROTESTA DE DECIR VERDAD DECLARAMOS QUE LOS ESTADOS FINANCIEROS Y SUS NOTAS, SON RAZONABLEMENTE CORRECTOS Y SON RESPONSABILIDAD DEL EMISOR"


 M.A. BOCIO BERNAL GARZA
 SUBDIRECTORA DE PLANEACION


 M.C. ALEJANDRO VALDES AGUIRRE
 DIRECTOR GENERAL

Información de Periodos Intermedios
Instituto Tecnológico de Estudios Superiores de la Región Carbonífera
Estado Analítico del Ejercicio del Presupuesto de Egresos
Clasificación Económica (por Tipo de Gasto)
Del 1 de Enero al 30 de Junio de 2017

Concepto	Egresos					Subejercicio 6 = (3 - 4)
	Aprobado	Ampliaciones/ (Reducciones)	Modificado	Devengado	Pagado	
	1	2	3 = (1 + 2)	4	5	
Gasto Corriente	74,599,776	805,638	75,405,414	31,948,940	30,530,211	43,456,474
Gasto de Capital	12,007,850	-562,211	11,445,639	3,864,938	3,855,031	7,580,701
Amortización de la Deuda y Disminución de Pasivos	0	0	0	0	0	0
Pensiones y Jubilaciones	0	0	0	0	0	0
Participaciones	0	0	0	0	0	0
Total del Gasto	86,607,626	243,427	86,851,053	35,813,878	34,385,242	51,037,176

"BAJO PROTESTA DE DECIR VERDAD DECLARAMOS QUE LOS ESTADOS FINANCIEROS Y SUS NOTAS, SON RAZONABLEMENTE CORRECTOS Y SON RESPONSABILIDAD DEL EMISOR"

M.A. ROCÍO BÉRNAL GARZA
 SUBDIRECTORA DE PLANEACIÓN

M.C. ALEJANDRO VALDES AGUIRRE
 DIRECTOR GENERAL


Información de Periodos Intermedios
 Instituto Tecnológico de Estudios Superiores de la Región Carbonífera
 Estado Analítico del Ejercicio del Presupuesto de Egresos
 Clasificación por Objeto del Gasto (Capítulo y Concepto)
 Del 1 de Enero al 30 de Junio de 2017


Concepto	Egresos					
	Aprobado	Ampliaciones/ (Reducciones)	Modificado	Devengado	Pagado	Subejercicio
	1	2	3 = (1 + 2)	4	5	6 = (3 + 4)
Servicios Personales	56,917,683	134,870	57,052,552	25,573,719	~24,316,955	31,478,834
Remuneraciones al Personal de Carácter Permanente	28,508,259	121,251	28,629,510	14,828,527	14,828,527	13,800,983
Remuneraciones al Personal de Carácter Transitorio	0	93,300	93,300	87,002	87,002	6,298
Remuneraciones Adicionales y Especiales	12,160,725	1,060,187	13,220,912	5,801,963	5,801,963	7,418,949
Seguridad Social	7,728,867	324,871	8,053,738	4,156,868	2,900,105	3,896,869
Otras Prestaciones Sociales y Económicas	7,157,081	-1,472,239	5,684,843	691,858	691,858	4,992,984
Previsiones	0	0	0	0	0	0
Pago de Estímulos a Servidores Públicos	1,362,750	7,500	1,370,250	7,500	7,500	1,362,750
Materiales y Suministros	4,818,009	-182	4,817,827	1,747,578	1,618,780	3,070,249
Materiales de Administración, Emisión de Documentos y Artículos Oficiales	2,219,492	-41,117	2,178,375	932,281	875,608	1,246,094
Alimentos y Utensilios	452,002	48,527	500,529	121,554	121,554	378,975
Materias Primas y Materiales de Producción y Comercialización	0	0	0	0	0	0
Materiales y Artículos de Construcción y de Reparación	1,107,442	-2,715	1,104,727	282,948	231,069	821,779
Productos Químicos, Farmacéuticos y de Laboratorio	27,804	10,614	38,418	11,388	11,388	27,030
Combustibles, Lubricantes y Aditivos	562,845	55,391	618,236	320,405	301,650	297,831
Vestuario, Blancos, Prendas de Protección y Artículos Deportivos	354,740	-127,400	227,340	18,120	18,120	209,220
Materiales y Suministros Para Seguridad	0	0	0	0	0	0
Herramientas, Refacciones y Accesorios Menores	93,684	56,518	150,202	60,883	59,391	89,319
Servicios Generales	11,808,084	616,599	12,424,683	4,144,233	4,111,066	8,280,450
Servicios Básicos	2,223,974	1,750	2,225,724	1,041,696	1,041,696	1,184,028
Servicios de Arrendamiento	414,915	2,660	417,575	51,223	51,223	366,352
Servicios Profesionales, Científicos, Técnicos y Otros Servicios	3,539,021	35,444	3,574,465	1,255,832	1,230,832	2,318,632
Servicios Financieros, Bancarios y Comerciales	634,500	134,171	768,671	166,625	166,625	602,046
Servicios de Instalación, Reparación, Mantenimiento y Conservación	645,936	128,683	774,619	288,538	287,912	486,080
Servicios de Comunicación Social y Publicidad	47,800	57,720	105,520	36,761	29,221	68,759
Servicios de Traslado y Viáticos	2,342,975	112,197	2,455,173	489,746	489,746	1,965,426
Servicios Oficiales	742,603	95,865	838,467	170,502	170,502	667,965
Otros Servicios Generales	1,216,360	48,110	1,264,470	643,308	643,308	621,162
Transferencias, Asignaciones, Subsidios y Otras Ayudas	1,056,000	54,352	1,110,352	483,410	483,410	626,942
Transferencias Internas y Asignaciones al Sector Público	0	0	0	0	0	0
Transferencias al Resto del Sector Público	0	0	0	0	0	0
Subsidios y Subvenciones	0	0	0	0	0	0
Ayudas Sociales	1,056,000	54,352	1,110,352	483,410	483,410	626,942
Pensiones y Jubilaciones	0	0	0	0	0	0
Transferencias a Fideicomisos, Mandatos y Otros Análogos	0	0	0	0	0	0
Transferencias a la Seguridad Social	0	0	0	0	0	0
Donativos	0	0	0	0	0	0
Transferencias al Exterior	0	0	0	0	0	0
Bienes Muebles, Inmuebles e Intangibles	12,007,850	-562,211	11,445,639	3,864,938	3,855,031	7,580,701
Mobiliario y Equipo de Administración	6,971,968	-3,530,547	3,441,421	598,433	598,433	2,842,988
Mobiliario y Equipo Educativo y Recreativo	331,215	-20,280	310,935	14,717	14,717	296,218
Equipo e Instrumental Médico y de Laboratorio	10,000	0	10,000	0	0	10,000
Vehículos y Equipo de Transporte	100,000	-66,400	33,600	0	0	33,600
Equipo de Defensa y Seguridad	0	0	0	0	0	0
Maquinaria, Otros Equipos y Herramientas	2,083,150	3,120,041	5,203,191	3,251,788	3,241,881	1,951,403
Activos Biológicos	0	0	0	0	0	0
Bienes Inmuebles	2,386,517	0	2,386,517	0	0	2,386,517
Activos Intangibles	125,000	-65,025	59,975	0	0	59,975
Inversión Pública	0	0	0	0	0	0
Obra Pública en Bienes de Dominio Público	0	0	0	0	0	0
Obra Pública en Bienes Propios	0	0	0	0	0	0
Proyectos Productivos y Acciones de Fomento	0	0	0	0	0	0

Información de Periodos Intermedios
 Instituto Tecnológico de Estudios Superiores de la Región Carbonífera
 Estado Analítico del Ejercicio del Presupuesto de Egresos
 Clasificación por Objeto del Gasto (Capítulo y Concepto)
 Del 1 de Enero al 30 de Junio de 2017

Concepto	Egresos					
	Aprobado	Ampliaciones/ (Reducciones)	Modificado	Devengado	Pagado	Subejercicio
	1	2	3 = (1 + 2)	4	5	6 = (3 - 4)
Inversiones Financieras y Otras Provisiones	0	0	0	0	0	0
Inversiones Para el Fomento de Actividades Productivas.	0	0	0	0	0	0
Acciones y Participaciones de Capital	0	0	0	0	0	0
Compra de Títulos y Valores	0	0	0	0	0	0
Concesión de Préstamos	0	0	0	0	0	0
Inversiones en Fideicomisos, Mandatos y Otros Análogos	0	0	0	0	0	0
Otras Inversiones Financieras	0	0	0	0	0	0
Provisiones para Contingencias y Otras Erogaciones Especiales	0	0	0	0	0	0
Participaciones y Aportaciones	0	0	0	0	0	0
Participaciones	0	0	0	0	0	0
Aportaciones	0	0	0	0	0	0
Convenios	0	0	0	0	0	0
Deuda Pública	0	0	0	0	0	0
Amortización de la Deuda Pública	0	0	0	0	0	0
Intereses de la Deuda Pública	0	0	0	0	0	0
Comisiones de la Deuda Pública	0	0	0	0	0	0
Gastos de la Deuda Pública	0	0	0	0	0	0
Costo por Coberturas	0	0	0	0	0	0
Apoyos Financieros	0	0	0	0	0	0
Adeudos de Ejercicios Fiscales Anteriores (Adefas)	0	0	0	0	0	0
Total del Gasto	86,607,626	243,427	86,851,053	35,813,878	34,385,242	51,037,176

"BAJO PROTESTA DE DECIR VERDAD DECLARAMOS QUE LOS ESTADOS FINANCIEROS Y SUS NDTAS, SON RAZONABLEMENTE CORRECTOS Y SON RESPONSABILIDAD DEL EMISOR"


 M.A. ROCÍO BERNAL GARZA
 SUBDIRECTORA DE PLANEACIÓN


 M.C. ALEJANDRO VALDES AGUIRRE
 DIRECTOR GENERAL

Información de Periodos Intermedios
Instituto Tecnológico de Estudios Superiores de la Región Carbonífera
Estado Analítico del Ejercicio del Presupuesto de Egresos
Clasificación Funcional (Finalidad y Función)
Del 1 de Enero al 30 de Junio de 2017

Concepto	Egresos					Subejercicio
	Aprobado	Ampliaciones/ (Reducciones)	Modificado	Devengado	Pagado	
	1	2	3 = (1 + 2)	4	5	
Gobierno	0	0	0	0	0	0
Legislación			0	0	0	0
Justicia			0	0	0	0
Coordinación de la Política de Gobierno			0	0	0	0
Relaciones Exteriores			0	0	0	0
Asuntos Financieros y Hacendarios			0	0	0	0
Seguridad Nacional			0	0	0	0
Asuntos de Orden Público y de Seguridad Interior			0	0	0	0
Otros Servicios Generales			0	0	0	0
Desarrollo Social	86,607,626	243,427	86,851,053	35,813,878	34,385,242	51,037,176
Protección Ambiental			0			0
Vivienda y Servicios a la Comunidad			0			0
Salud			0			0
Recreación, Cultura y Otras Manifestaciones Sociales			0			0
Educación	86,607,626	243,427	86,851,053	35,813,878	34,385,242	51,037,176
Protección Social			0			0
Otros Asuntos Sociales			0			0
Desarrollo Económico	0	0	0	0	0	0
Asuntos Económicos, Comerciales y Laborales en General			0			0
Agropecuaria, Silvicultura, Pesca y Caza			0			0
Combustibles y Energía			0			0
Minería, Manufacturas y Construcción			0			0
Transporte			0			0
Comunicaciones			0			0
Turismo			0			0
Ciencia, Tecnología e Innovación			0			0
Otras Industrias y Otros Asuntos Económicos			0			0
Otras no Clasificadas en Funciones Anteriores	0	0	0	0	0	0
Transacciones de la Deuda Pública / Costo Financiero de la Deuda			0			0
Transferencias, Participaciones y Aportaciones entre Diferentes Niveles y Ordenes de G			0			0
Saneamiento del Sistema Financiero			0			0
Adeudos de Ejercicios Fiscales Anteriores			0			0
Total del Gasto	86,607,626	243,427	86,851,053	35,813,878	34,385,242	51,037,176

"BAJO PROTESTA DE DECIR VERDAD DECLARAMOS QUE LOS ESTADOS FINANCIEROS Y SUS NOTAS, SON RAZONABLEMENTE CORRECTOS Y SON RESPONSABILIDAD DEL EMISOR"

M.A. ROCÍO BERNAL GARZA
SUBDIRECTORA DE PLANEACIÓN


M.C. ALEJANDRO VALDES AGUIRE
DIRECTOR GENERAL


Información de Periodos Intermedios
Instituto Tecnológico de Estudios Superiores de la Región Carbonífera
Endeudamiento Neto
Del 1 de Enero al 30 de Junio de 2017


Identificación de Crédito o Instrumento	Contratación/Colocación	Amortización	Endeudamiento Neto
	A	B	C = A - B
Créditos Bancarios			
			0
			0
			0
			0
			0
			0
			0
			0
			0
			0
Total Créditos Bancarios	0	0	0

Otros Instrumentos de Deuda			
			0
			0
			0
			0
			0
			0
			0
			0
			0
			0
			0
Total Otros Instrumentos de Deuda	0	0	0

TOTAL	0	0	0
--------------	----------	----------	----------


 CP. GISELA DE LEÓN SALINAS
 JEFA DE RECURSOS FINANCIEROS


 C.F. SILVIA CORDOVA MENCHACA
 SUBDIRECTORA ADMINISTRATIVA


 M.C. ALEJANDRO VALDES AGUIRRE
 DIRECTOR GENERAL

Información de Periodos Intermedios
Instituto Tecnológico de Estudios Superiores de la Región Carbonífera
Intereses de la Deuda
Del 1 de Enero al 30 de Junio de 2017

Identificación de Crédito o Instrumento	Devengado	Pagado
Créditos Bancarios		
Total Créditos Bancarios	0	0

Otros Instrumentos de Deuda		
Total Otros Instrumentos de Deuda	0	0

TOTAL	0	0
--------------	----------	----------

Gisela de Leon S.
 CP. GISELA DE LEON SALINAS
 JEFA DE RECURSOS FINANCIEROS

Alejandro Valdes Aguirre
 M.C. ALEJANDRO VALDES AGUIRRE
 DIRECTOR GENERAL

Silvia Cordova Menchaca
 C.P. SILVIA CORDOVA MENCHACA
 SUBDIRECTORA ADMINISTRATIVA

Instituto Tecnológico de Estudios Superiores de la Región Carbonífera
Indicadores de Postura Fiscal
Del 1 de Enero al 30 de Junio de 2017

Concepto	Estimado	Devengado	Pagado
I. Ingresos Presupuestarios (I=1+2)	78,761,979	27,100,112	26,975,112
1. Ingresos del Gobierno de la Entidad Federativa ¹	0	0	0
2. Ingresos del Sector Paraestatal ¹	78,761,979	27,100,112	26,975,112
II. Egresos Presupuestarios (II=3+4)	86,607,626	35,813,878	34,385,242
3. Egresos del Gobierno de la Entidad Federativa ²	0	0	0
4. Egresos del Sector Paraestatal ²	86,607,626	35,813,878	34,385,242
III. Balance Presupuestario (Superávit o Déficit) (III = I - II)	-7,845,647	-8,713,766	-7,410,130

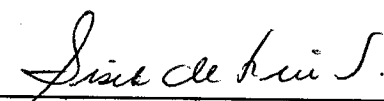
Concepto	Estimado	Devengado	Pagado
III. Balance presupuestario (Superávit o Déficit)	-7,845,647	-8,713,766	-7,410,130
IV. Intereses, Comisiones y Gastos de la Deuda	0	0	0
V. Balance Primario (Superávit o Déficit) (V= III - IV)	-7,845,647	-8,713,766	-7,410,130


Concepto	Estimado	Devengado	Pagado
A. Financiamiento	0	0	0
B. Amortización de la deuda	0	0	0
C. Endeudamiento ó desendeudamiento (C = A - B)	0	0	0


1. Los Ingresos que se presentan son los ingresos presupuestarios totales sin incluir los ingresos por financiamientos. Los Ingresos del Gobierno de la Entidad Federativa corresponden a los del Poder Ejecutivo, Legislativo Judicial y Autónomos

2. Los egresos que se presentan son los egresos presupuestarios totales sin incluir los egresos por amortización. Los egresos del Gobierno de la Entidad Federativa corresponden a los del Poder Ejecutivo, Legislativo, Judicial y Órganos Autónomos

3. Para Ingresos se reportan los ingresos recaudados; para egresos se reportan los egresos pagados


 CP. GISELA DE LEÓN SALINAS
 JEFA DE RECURSOS FINANCIEROS


 C.P. SILVIA CORDOVA MENCHACA
 SUBDIRECTORA ADMINISTRATIVA


 M.C. ALEJANDRO VALDES AGUIRRE
 DIRECTOR GENERAL

Información de Periodos Intermedios
 Instituto Tecnológico de Estudios Superiores de la Región Carbonífera
 Gasto por Categoría Programática
 Del 1 de Enero al 30 de Junio de 2017

Concepto	Egresos					
	Aprobado 1	Ampliaciones/ (Reducciones) 2	Modificado 3 = (1 + 2)	Devengado 4	Pagado 5	Subejercicio 6 = (3 - 4)
Programas	\$86,607,626	\$243,427	\$86,851,053	\$35,813,878	\$34,385,242	\$51,037,176
Subsidios: Sector Social y Privado o Entidades Federativas y Municipios	\$0	\$0	\$0	\$0	\$0	\$0
Sujetos a Reglas de Operación	\$0	\$0	\$0	\$0	\$0	\$0
Otros Subsidios	\$0	\$0	\$0	\$0	\$0	\$0
Desempeño de las Funciones	\$86,607,626	\$243,427	\$86,851,053	\$35,813,878	\$34,385,242	\$51,037,176
Prestación de Servicios Públicos	\$86,607,626	\$243,427	\$86,851,053	\$35,813,878	\$34,385,242	\$51,037,176
Provisión de Bienes Públicos	\$0	\$0	\$0	\$0	\$0	\$0
Planeación, seguimiento y evaluación de políticas públicas	\$0	\$0	\$0	\$0	\$0	\$0
Promoción y fomento	\$0	\$0	\$0	\$0	\$0	\$0
Regulación y supervisión	\$0	\$0	\$0	\$0	\$0	\$0
Funciones de las Fuerzas Armadas (Únicamente Gobierno Federal)	\$0	\$0	\$0	\$0	\$0	\$0
Específicos	\$0	\$0	\$0	\$0	\$0	\$0
Proyectos de Inversión	\$0	\$0	\$0	\$0	\$0	\$0
Administrativos y de Apoyo	\$0	\$0	\$0	\$0	\$0	\$0
Apoyo al proceso presupuestario y para mejorar la eficiencia institucional	\$0	\$0	\$0	\$0	\$0	\$0
Apoyo a la función pública y al mejoramiento de la gestión	\$0	\$0	\$0	\$0	\$0	\$0
Compromisos	\$0	\$0	\$0	\$0	\$0	\$0
Obligaciones de cumplimiento de resolución jurisdiccional	\$0	\$0	\$0	\$0	\$0	\$0
Desastres Naturales	\$0	\$0	\$0	\$0	\$0	\$0
Obligaciones	\$0	\$0	\$0	\$0	\$0	\$0
Pensiones y jubilaciones	\$0	\$0	\$0	\$0	\$0	\$0
Aportaciones a la seguridad social	\$0	\$0	\$0	\$0	\$0	\$0
Aportaciones a fondos de estabilización	\$0	\$0	\$0	\$0	\$0	\$0
Aportaciones a fondos de inversión y reestructura de pensiones	\$0	\$0	\$0	\$0	\$0	\$0
Programas de Gasto Federalizado (Gobierno Federal)	\$0	\$0	\$0	\$0	\$0	\$0
Gasto Federalizado	\$0	\$0	\$0	\$0	\$0	\$0
Participaciones a entidades federativas y municipios	\$0	\$0	\$0	\$0	\$0	\$0
Costo financiero, deuda o apoyos a deudores y ahorradores de la banca	\$0	\$0	\$0	\$0	\$0	\$0
Adeudos de ejercicios fiscales anteriores	\$0	\$0	\$0	\$0	\$0	\$0
Total del Gasto	\$86,607,626	\$243,427	\$86,851,053	\$35,813,878	\$34,385,242	\$51,037,176

"BAJO PROTESTA DE DECIR VERDAD DECLARAMOS QUE LOS ESTADOS FINANCIEROS Y SUS NOTAS, SON RAZONABLEMENTE CORRECTOS Y SON RESPONSABLES DE LA VERDAD DEL EMISOR"

M.A. ROCÍO BERNAL GARZA
 SUBDIRECTORA DE PLANEACIÓN

M.C. ALEJANDRO VALDES AGUIRRE
 DIRECTOR GENERAL



TEC CARBONÍFERA
www.tec-carbonifera.edu.mx



Gobierno de
Coahuila



INSTITUTO TECNOLÓGICO DE ESTUDIOS SUPERIORES DE LA REGIÓN CARBONÍFERA, DR. ROGELIO MONTEMAYOR SEGUY. Programas y proyectos de inversión Del 01 de enero al 30 de junio de 2017.													
Clave del programa o proyecto	Nombre	Descripción	UR	Inversión			Metas			% Avance financiero		% Avance de metas	
				Aprobado	Modificado	Devengado	Programado	Modificado	Alcanzado	Devengado / aprobado	Devengado / Modificado	Alcanzado / programado	Alcanzado / Modificado
E	Programas y proyectos de inversión												
	Desempeño de las funciones												
	Construcción de cafetería		Tec Carbonifera	\$ 2,386,517.00	-	\$ -	\$ 2,386,517.00	\$ -	\$ -	0%	0%	0%	0%
	Prestación de Servicios públicos												

"Bajo protesta de decir verdad declaramos que los Estados Financieros y sus notas, son razonablemente correctos y son responsabilidad del emisor"

Realizó

M.A. ROCÍO BERNAL GARZA
SUBDIRECTORA DE PLANEACIÓN

Autorizó

M.C. ALEJANDRO MÉRCEDES VALDÉS AGUIRRE
DIRECTOR GENERAL

INSTITUTO TECNOLÓGICO DE ESTUDIOS SUPERIORES DE LA REGIÓN CARBONÍFERA, DR. ROGELIO MONTEMAYOR SEGUY.
Indicadores de resultados
Del 01 de enero al 30 de junio de 2017.

Programa de Gobierno	Categoría programática	Descripción	Denominación del indicador	INDICADORES					METAS					PRESUPUESTO (PESOS)											
				Tipo	Dimensión a medir	Frecuencia de medición	Unidad de medida	Fórmula	Programada	Modificada	A alcanzada	/ programa do	/ Modificado o	Aprobado	Modificado	Devengado	Porcentaje de presupuesto Devengado/Aprobado	Devengado/Modificado							
3 México con educación de calidad	20503001	Fortalecer la calidad de los servicios educativos	Actualización docente	Estratégico	Cobertura	Semestral	Porcentaje	$\text{Docentes que toman 30 horas de formación docente al año} / \text{total de docentes} \times 100$	100%						\$ 14,079,499.63	\$ -	\$ 11,365,955.17	80.73%	#iDIV/0!						
			Personal Directivo capacitado					$\text{Número de personal no docente que toma un curso de capacitación al año} / \text{total de personal no docente} \times 100$	100%																
			Evaluación al ingreso					$\text{Alumnos que presentaron examen de admisión} / \text{alumnos que tramitaron ficha} \times 100$	100%																
			Estructura educativa					$\text{(Número de estudiantes de licenciatura que realizan sus estudios en programas acreditados o reconocidos por su calidad)} / \text{Total de estudiantes de licenciatura que realizan sus estudios en programas evaluables} \times 100$	100%																
			Acreditación de asignaturas					$\text{(Sumatoria de los alumnos que reprobaron asignaturas} / \text{total de alumnos que cursaron las asignaturas durante el periodo)} \times 100$	13%																
			Laboratorio de cómputo					$\text{Cantidad de equipo disponible} / \text{Total de equipo del laboratorio de cómputo} \times 100$ (Se toman en cuenta las computadoras del laboratorio de cómputo, laboratorio de idiomas, industria, bibliotecal y ciencias básicas.)	100%																
	20503002	Incrementar la cobertura, promover la inclusión y la equidad educativa.	Promoción de carreras	Estratégico	Eficacia	Anual	Porcentaje	$\text{Alumnos inscritos de nuevo ingreso} / \text{cantidad de egresados de la educación media superior} \times 100$	25%									\$ 2,452,253.64	\$ -	\$ 568,297.76	23.17%	#iDIV/0!			
								Becas	Semestral	$\text{Alumnos con beca} / \text{Alumnos inscritos}$	40%														
	20503003	Promover la formación integral de los estudiantes	Actividades extraescolares	Estratégico	Eficacia	Semestral	Porcentaje	$\text{(Número de estudiantes que participan en actividades deportivas y recreativas, promovidas y organizadas por el instituto} / \text{Matrícula total de estudiantes)} \times 100$	60%									\$ 1,176,858.30	\$ -	\$ 1,136,595.52	96.58%	#iDIV/0!			
	20503004	Impulsar la ciencia, la tecnología y la innovación.	Proyectos de investigación	Estratégico	Eficiencia	Semestral	Porcentaje	$\text{Total de proyectos de investigación científica, desarrollo tecnológico e innovación, realizados}$	50									\$ 2,192,613.41	\$ -	\$ 2,083,758.45	95.04%	#iDIV/0!			
	20503005	Consolidar la vinculación con los sectores público, social y privado.	Titulación	Estratégico	Eficacia	Semestral	Porcentaje	$\text{Total de acumulado de egresados titulados} / \text{Total del acumulado de egresados} \times 100$	60%																
			Incubadora de empresas					Anual	Porcentaje	$\text{Total de empresas incubadas a través del modelo institucional de incubación empresarial}$	30														
20503006	Modernizar la gestión institucional con transparencia y rendición de cuentas.	Control operacional	Gestión																						
		Auditorías de calidad		Calidad	Anual	Porcentaje	$\text{Cumplimiento del mantenimiento correctivo (órdenes de trabajo)} = \text{total de órdenes de trabajo ejecutadas} / \text{órdenes de trabajo solicitadas} \times 100$	100%																	
					Anual	Porcentaje	$\text{Número de certificados en un Sistema de Gestión}$	5										\$ 5,001,097.41	\$ -	\$ 3,030,921.38	60.61%	#iDIV/0!			

"Bajo protesta de decir verdad declaramos que los Estados Financieros y sus notas, son razonablemente correctos y son responsabilidad del emisor"

Realizó

M.A. ROCÍO BERNAL GARZA
SUBDIRECTORA DE PLANEACIÓN

Autorizó

M.C. ALEJANDRO MERCED VALDES AGUIRRE
DIRECTOR GENERAL



INSTITUTO TECNOLÓGICO DE ESTUDIOS SUPERIORES DE LA REGIÓN CARBONÍFERA
"Dr. Rogelio Montemayor Seguy"

INDICADORES INSTITUCIONALES BÁSICOS

INDICADORES INSTITUCIONALES BÁSICOS	
ALUMNOS	
% ATENCIÓN A LA DEMANDA EN EL PRIMER SEMESTRE	
% DESERCIÓN	
REPROBACIÓN % TOTAL O INSTITUCIONAL	
% EFICIENCIA TERMINAL	
% TITULACIÓN	
% ALUMNOS PARTICIPANTES EN RESIDENCIAS PROFESIONALES	
% ALUMNOS BECARIOS	
% BAJA TEMPORAL	
DOCENTES	
No. DE ALUMNOS POR PERSONAL DOCENTE	
% DOCENTES EN CURSOS DE FORMACIÓN	
% DOCENTES EN CURSOS DE ACTUALIZACIÓN	
% DOCENTES CON POSGRADO (T/C)	
% DOCENTES EN PROGRAMAS DE ESTÍMULOS	
% DE DOCENTES EVALUADOS	
EXTENSIÓN Y VINCULACIÓN	
% ALUMNOS EN SERVICIO SOCIAL	
% ALUMNOS EN ACTIVIDADES DEPORTIVAS	
% ALUMNOS EN ACTIVIDADES CULTURALES	
% ALUMNOS EN PROGRAMAS DE EMPRENDEDORES (INDICADOR ANUAL)	
% ALUMNOS EN PROGRAMAS DE CREATIVIDAD (INDICADOR ANUAL)	
% EGRESADOS EN EL SECTOR LABORAL (INDICADOR ANUAL)	
% ALUMNOS QUE DESARROLLAN COMPETENCIAS EN UNA SEGUNDA LENGUA	
% EFICIENCIA DE CONVENIOS	
INVESTIGACIÓN	
% ALUMNOS PARTICIPANTES EN PROYECTOS DE INVESTIGACIÓN	
% DOCENTES PARTICIPANTES EN PROYECTOS DE INVESTIGACIÓN	
% INVESTIGADORES MIEMBROS DEL SISTEMA NACIONAL DE INVESTIGADORES	
% DE PRESUPUESTO PARA PROYECTOS DE INVESTIGACIÓN (2015)	
ADMINISTRACIÓN	
% COBERTURA EN EL ENTORNO	
% AULAS OCUPADAS	
No. DE VOLUMENES POR ALUMNO	
No. DE ALUMNOS POR COMPUTADORA	
No. DE ALUMNOS POR PERSONAL ADMINISTRATIVO	
% PARTICIPANTES EN CAPACITACIÓN ADMINISTRATIVA	
COSTO POR ALUMNOS (\$) (DIVIDIDO ENTRE 1000) PRESUPUESTO ANUAL 2016	

INSTITUTO TECNOLÓGICO DE ESTUDIOS SUPERIORES DE LA REGIÓN CARBONÍFERA				
feb-jul 2016		ago-dic 2016		Metas Institucionales
Cantidades	%	Cantidades	%	
		556	96.70	90%
43	2.56	575		
1682		38	1.80	7.50%
1237	13.64	2110		
9068		1492	16.18	13%
		9222		
		209	36.10	65%
		579		
				50%
89	70.08	190		
127		273	69.60	100%
585	34.78	989		
1682		2110	46.87	40%
72	4.28	148		
1682		2110	7.01	3%
1682	20.77	2110	26.05	21%
81		81		
69	85.19	30	37.04	100%
81		81		
63	77.78	68	83.95	90%
81		81		
16	66.67	16	66.67	70%
24		24		
		33		
		34	97.06	49%
81	100.00	94	100.00	100%
81		94		
246	86.32	63	67.02	100%
285		94		
451	26.81	1549		
1682		2110	73.41	50%
98	5.83	213		
1682		2110	10.09	30%
25	12.50	24		
200		150	16.00	9%
225	13.38	350		
1682		2110	16.59	20%
73	61.86	37		
118		62	59.68	60%
1279	76.04	1149		
1682		2110	54.45	50%
21	65.63	25		
32		32	78.13	95%
225	13.38	175		
1682		2110	8.29	7%
21	25.93	25		
81		81	30.86	22%
0	0.00	0		
0		0	0.00	
		510,292.00		
		37,684,660.00	1.35	
		489	29.39	28%
		1664		
26	100.00	26	100.00	100%
26		26		
10666	6.34	10739		
1682		2110	5.09	9
1682	7.82	2110		
215		228	9.25	8
1682		2110		
69	24.38	74	28.51	25
60		60		
69	86.96	74	81.08	100%
		37,684,660.00		
		2110	17.86	22

INSTITUTO TECNOLÓGICO DE ESTUDIOS SUPERIORES DE LA REGIÓN CARBONÍFERA.
DR. ROGELIO MONTEMAYOR SEGUY.
RESULTADOS DE LA EVALUACIÓN DEL DESEMPEÑO DE LOS PROGRAMAS ESTATALES Y FEDERALES

PIFIT 2010

ACCIÓN	DESCRIPCIÓN	APORTACIÓN FEDERAL	APORTACIÓN ESTATAL	TOTAL	CUMPLIMIENTO
PAC 2010	Equipo de cómputo, multimedia. Servidores UPS, diseño de software.	\$ 580,571.75	\$ 580,571.75	\$ 1,161,143.50	100%
PAOE 2010	Construcción de Unidad Multifuncional, primera etapa.	\$ 4,250,000.00	\$ 4,250,000.00	\$ 8,500,000.00	100%
Total		\$ 4,830,571.75	\$ 4,830,571.75	\$ 9,661,143.50	

PIFIT 2011

ACCIÓN	DESCRIPCIÓN	APORTACIÓN FEDERAL	APORTACIÓN ESTATAL	TOTAL	CUMPLIMIENTO
PAOE 2011	Construcción de Unidad Multifuncional.	\$ 1,785,000.00	\$ 1,785,000.00	\$ 3,570,000.00	100%
PAOE 2011	Gestionar la compra de mobiliario, aire acondicionado, subestación eléctrica para habilitar el uso de la Unidad Multifuncional	\$ 405,000.00	\$ 405,000.00	\$ 810,000.00	100%
Total		\$ 2,190,000.00	\$ 2,190,000.00	\$ 4,380,000.00	

PIFIT 2012

ACCIÓN	DESCRIPCIÓN	APORTACIÓN FEDERAL	APORTACIÓN ESTATAL	TOTAL	CUMPLIMIENTO
PAC 2012	Equipamiento de laboratorio de electroneumática	\$ 105,851.00	\$ 105,851.00	\$ 211,702.00	100%
PAC 2012	Equipamiento de laboratorio de control	\$ 1,946,593.00	\$ 1,946,593.00	\$ 3,893,186.00	100%
PAC 2012	Equipamiento de laboratorio de automatización y arranque de motores.	\$ 931,606.00	\$ 931,606.00	\$ 1,863,212.00	100%
FAM	Infraestructura	\$ 7,000,000.00	\$ -	\$ 7,000,000.00	100%
Total		\$ 9,984,050.00	\$ 2,984,050.00		


PIFIT 2013


ACCIÓN	DESCRIPCIÓN	APORTACIÓN FEDERAL	APORTACIÓN ESTATAL	TOTAL	CUMPLIMIENTO
PAC 2013	Adquisición de mobiliario y equipo para la Unidad Multifuncional	\$ 1,460,201.50	\$ 1,460,201.50	\$ 2,920,403.00	100%
Total		\$ 1,460,201.50	\$ 1,460,201.50		

PIFIT 2015

ACCIÓN	DESCRIPCIÓN	APORTACIÓN FEDERAL	APORTACIÓN ESTATAL	TOTAL	CUMPLIMIENTO
PROEXOE 2015	CONSTRUCCIÓN DE UN CENTRO INTEGRAL DE ATENCIÓN ESTUDIANTIL (CIAE)	\$2,386,517.00	\$ 2,386,517.00	\$4,773,034.00	0%
PROEXOE 2015	INSTALACIÓN DE UN CENTRO DE MAQUINADO VERTICAL, UNA UNIDAD ROBÓTICA Y EL MOBILIARIO DE LA UMIM	\$1,399,470.00	\$ 1,399,470.00	\$2,798,940.00	50%
Total		\$3,785,987.00	\$ 3,785,987.00	\$7,571,974.00	

PIFIT, FAM	2010, 2011, 2012, 2013 y 2015.	\$ 6,440,000.00	\$ 6,440,000.00	PAOE
		\$ 5,024,823.25	\$ 5,024,823.25	PAC
		\$ 7,000,000.00	\$ -	FAM
		\$3,785,987.00	\$3,785,987.00	PROEXOE
Total		\$ 22,250,810.25	\$ 15,250,810.25	
		TOTAL (FEDERAL)	TOTAL (ESTATAL)	


M.A. ROCÍO BERNAL GARZA
SUBDIRECTORA DE PLANEACIÓN


M.C. ALEJANDRO MERCED VALDÉS AGUIRRE
DIRECTOR GENERAL

Instituto Tecnológico de Estudios Superiores de la Región Carbonífera, Dr. Rogelio Montemayor Seguy.
PROGRAMA ANUAL DE EVALUACIONES
Correspondiente al ejercicio fiscal 2017

Indicador	Fórmula para calcular indicador	Enero de 2017	Agosto de 2017	Diciembre de 2017	Meta PIIID
1.- Fortalecer la calidad de los servicios educativos					
1.1 Porcentaje de estudiantes de licenciatura inscritos en programas acreditados o reconocidos por su calidad.	(Número de estudiantes de licenciatura que realizan sus estudios en programas acreditados o reconocidos por su calidad/ Total de estudiantes de licenciatura que realizan sus estudios en programas evaluables)*100.	76.44%			100%
1.2 Porcentaje de profesores de tiempo completo con posgrado	(Profesores de tiempo completo con posgrado / Total de profesores de tiempo completo) *100.	67%			70%
1.3 Porcentaje de profesores de tiempo completo con reconocimiento del perfil deseable	(Número de profesores de tiempo completo con reconocimiento del perfil deseable / Total de profesores de tiempo completo con posgrado) * 100.	36%			20%
1.4 Eficiencia terminal.	(Número de titulados de licenciatura en el ciclo escolar n/la matrícula de nuevo ingreso n-6)*100 .	36%			65%
2.- Incrementar la cobertura, promover la inclusión y la equidad educativa					
2.1 Matrícula del nivel licenciatura	Total de estudiantes inscritos en programas de licenciatura.	2110			2400
2.2 Matrícula en posgrado.	Total de estudiantes que realizan estudios en programas de posgrado.	0			40
2.3 Matrícula en educación no escolarizada –a distancia- y mixta.	Total de estudiantes inscritos en programas de licenciatura en la modalidad no escolarizada –a distancia- y mixta.	95			20
3.- Promover la formación integral de los estudiantes					
3.1 Porcentaje de estudiantes que participan en actividades de extensión: artísticas, culturales y cívicas	(Número de estudiantes que participan en actividades de extensión: artísticas culturales y cívicas, promovidas y organizadas por los institutos y centros / Matrícula total)*100.	10%			30%
3.2 Porcentaje de estudiantes que participan en actividades deportivas y recreativas.	(Número de estudiantes que participan en actividades deportivas y recreativas, promovidas y organizadas por los institutos y centros / Matrícula total de estudiantes)*100.	73.00%			50%
3.3 Porcentaje de estudiantes inscritos en algún curso o programa de enseñanza de lenguas extranjeras.	(Número de estudiantes inscritos en algún curso o programa de enseñanza de lenguas extranjeras / Matrícula total de estudiantes)*100.	54.00%			50%

4.- Impulsar la ciencia, la tecnológica y la innovación					
4.2 Profesores de tiempo completo adscritos al Sistema Nacional de Investigadores	Total de Profesores adscritos al Sistema Nacional de Investigadores.	0			2
4.3 Proyectos de investigación, desarrollo tecnológico e innovación	Total de proyectos de investigación, desarrollo tecnológico e innovación realizados por los institutos, unidades y centros del TecNM.	58			10
4.4 Estudiantes de licenciatura y posgrado que participan en proyectos de investigación científica, desarrollo tecnológico e innovación	Total de estudiantes que participan en proyectos de investigación científica, desarrollo tecnológico e innovación.	175			150
5.- Consolidar la vinculación con los sectores público, social y privado					
5.1 Registros de propiedad intelectual.	Total de registros de propiedad intelectual obtenidos por los institutos, unidades y centros.	0			2
5.2 Porcentaje de egresados incorporados al mercado laboral	(Número de egresados empleados o ubicados en el mercado laboral en áreas acordes con su perfil profesional dentro de los primeros doce meses posteriores a su egreso / Número de egresados en esa generación) * 100.	60%			50%
5.3 Proyectos vinculados con los sectores público, social y privado.	Total de proyectos vinculados con los sectores público, social y privado.	32			75
5.4 Estudiantes que participan en proyectos vinculados con los sectores público, social y privado.	Total de estudiantes que participan en proyectos vinculados con los sectores público, social y privado a través de convenios o acuerdos de colaboración.	39			50
5.5 Empresas incubadas a través del modelo institucional de incubación empresarial.	Total de empresas incubadas a través del modelo institucional de incubación empresarial.	34			100
5.6 Estudiantes que participan en el Modelo Talento Emprendedor	Total de estudiantes que participan en el Modelo Talento Emprendedor.	150			200
6.- Modernizar la gestión institucional con transparencia y rendición de cuentas					
6.1 Personal directivo capacitado.	Total de personal directivo capacitado.	58			27
6.1 Personal no docente capacitado.	Total de personal no docente capacitado.	74			47
6.2 Institutos, unidades y centros certificados	Total de institutos, unidades y centros certificados.				
a.- Sistema de Gestión de la Calidad		SI			SI
b.- Sistema de Gestión Ambiental		SI			SI
c.- Modelo de Equidad de Género		SI			SI
d.- Sistema de Gestión de la Energía		NO			SI
e.- Sistema de Gestión de la Salud y Seguridad en el trabajo		NO			SI
f.- Reconocimiento a la Responsabilidad Social		NO			No



RELACIÓN DE BIENES MUEBLES QUE COMPONEN EL PATRIMONIO

Al 30 de Junio del 2017

CODIGO	NOMBRE DEL BIEN	VALOR EN LIBROS
541150002	REMOLQUE DE 14 X 7 PIES CON CAPACIDAD DE 35000 KG	40,600.00
511000001	MUEBLE PARA LABORATORIO 60X65 CAJON, PUERTA Y CUBIERTA DE ACERO INOXIDABLE	-
511000002	MUEBLE DE GUARDADO CON 9 CAJONES Y CON LLAVE. 83 X 1.50 X .45 CMS.	-
511000003	MUEBLE DE GUARDADO CON 9 CAJONES Y CON LLAVE. 83 X 1.50 X .45 CMS.	-
511010001	MUEBLE DE LABORATORIO CON 2 CAJONES COLOR AZUL, ACERO INOXIDABLE	-
511010002	MUEBLE DE GUARDADO CON 9 CAJONES CON LLAVE 0.83 X 1.50 FONDO MELAMINA	-
511010003	ESCRITORIO EJECUTIVO 4 CAJONES SILLA COLOR NEGRO CON DESCANZABRAZOS.	-
511010005	MUEBLE DE GUARDADO CON 9 CAJONES CON LLAVE 0.83 X 1.50 FONDO MELAMINA	-
511010006	MUEBLE DE GUARDADO CON 9 CAJONES CON LLAVE 0.83 X 1.50 FONDO MELAMINA	-
511010007	MESA DE TRABAJO LISA 380 X 70 X 90	-
511020001	ESCRITORIO DE MADERA TIPO ESCUADRA DE UN SOLO CAJON, COLOR CAOBA CON LLAVE Y BASE P/TECLADO	-
511020002	ESCRITORIO DE MADERA T/ESCUADRA DE UN CAJON, C/CAOBA CON LLAVE BASE P/TECLADO Y ARCHIVERO CH.	-
511020003	ESCRITORIO DE MADERA T/ESCUADRA DE UN CAJON, C/CAOBA CON LLAVE BASE P/TECLADO Y ARCHIVERO CH.	-
511020004	ARCHIVERO METALICO C/4 CAJONES T/CARTA COLOR ARENA Y LLAVE	-
511020005	ARCHIVERO METALICO C/4 CAJONES T/CARTA COLOR ARENA Y LLAVE	-
511020006	ESCRITORIO METALICO CON 2 CAJONES COLOR ARENA Y MASE DE MADERA	-
511020007	ESCRITORIO METALICO CON 2 CAJONES COLOR ARENA Y MASE DE MADERA	-
511020008	MESA EJECUTIVA OVALADA COLOR NEGRO	-
511030001	MESA EJECUTIVA	-
511030002	ESCRITORIO METALICO CON 2 CAJONES COLOR ARENA Y BASE DE MADERA	-
511030003	ARCHIVERO METALICO T/OFICIO CON 4 CAJONES Y CON LLAVE	-
511030004	ARCHIVERO 6 GAVETAS MELAMINA 32MM C/CANTO VINIL 2 CHAPAS T/OFICIO COLOR CAOBA	-
511030005	ESCRITORIO DE 1 PEDESTAL CON 2 CAJONES COLOR ARENA	-
511030006	MESA EJECUTIVA ITALIANA 110 CPU ARCHIVERO 2 GABETAS LIBRERO	-
511030007	LIBRERO DE MADERA 1.50X50X90 CON NUEVE CAJONES Y LLAVE CADAJON	-
511030008	LIBRERO DE MADERA 1.50X50X90 CON NUEVE CAJONES Y LLAVE CADAJON	-
511040001	CREDENZA COLOR NEGRO	-
511040002	CREDENZA COLOR NEGRO	-
511040003	CREDENZA COLOR NEGRO	-
511040004	CREDENZA COLOR NEGRO	-
511040005	ESCRITORIO EJECUTIVO COLOR NEGRO	-
511040006	ESCRITORIO EJECUTIVO COLOR NEGRO	-
511040007	ESCRITORIO EJECUTIVO COLOR NEGRO	-
511040008	ESCRITORIO EJECUTIVO COLOR NEGRO	-
511040009	MESA DE JUNTAS GERENCIAL COLOR NEGRO	-
511040010	ARCHIVERO DE METAL T/OFICIO DE 4 CAJONES COLOR ALMENDRA	-
511040011	ARCHIVERO DE METAL T/OFICIO DE 4 CAJONES COLOR ALMENDRA	-
511040012	ARCHIVERO DE METAL T/OFICIO DE 4 CAJONES COLOR ALMENDRA	-
511040013	ARCHIVERO METALICO COLOR ARENA TAMAÑO OFICIO CON 4 GAVETAS	-
511050001	MESA DE JUNTAS GERENCIAL COLOR NEGRO DE GRANITO	-
511050002	ARCHIVERO METAL TAMAÑO OFICIO 4 CAJONES COLOR NEGRO	-
511050003	ARCHIVERO DE METAL TAMAÑO OFICIO CON 4 CAJONES COLOR NEGRO	-
511050004	ARCHIVERO METAL T/OFICIO 4 CAJONES COLOR NEGRO	-
511050005	ARCHIVERO METAL T/OFICIO 4 CAJONES COLOR NEGRO	-
511060001	ESCRITORIO EJECUTIVO ITALIANO GRAFITO COLOR NEGRO	- 0.00
511060002	MODULO L 120 CPU GRAFITO	- 0.00
511060003	MODULO L 120 CPU GRAFITO	- 0.00
511060004	MODULO L 120 CPU GRAFITO	- 0.00
511060005	MODULO L 120 CPU GRAFITO	- 0.00
511060006	MODULO L 120 CPU GRAFITO	- 0.00
511060007	MODULO L 120 CPU GRAFITO	- 0.00
511060008	MODULO L 120 CPU GRAFITO	- 0.00
511060009	MODULO L 120 CPU GRAFITO	- 0.00
511060010	MODULO L 120 CPU GRAFITO	- 0.00

511060011	MESA DE JUNTAS 118XL ITALIAGRAFITO COLOR NEGRO	-	0.00
511060012	EQUIPAMIENTO CON GABINETES ENAREA DE LA TARJA EN EL SALONDE INCUBADORA	-	0.00
511060013	ARCHIVERO 4 GAVETAS	-	0.00
511060014	ARCHIVERO 4 GAVETAS	-	0.00
511060015	ARCHIVERO 4 GAVETAS	-	-
511070001	ARCHIVERO DE 4 GABETAS(ORIENTACION EDUCATIVA)	-	0.00
511080001	ARCHIVERO METAL OFICIO 4CAJONES COLOR ARENA		174.60
511080003	ISLA DE TRABAJO DELTA GRAFITO		281.46
511080005	ISLA DE TRABAJO DELTA GRAFITO		281.46
511080006	ISLA DE TRABAJO DELTA GRAFITO		281.46
511080007	ISLA DE TRABAJO DELTA GRAFITO		281.46
511080008	ISLA DE TRABAJO DELTA GRAFITO		281.46
511080009	ISLA DE TRABAJO DELTA GRAFITO		281.46
511080010	ISLA DE TRABAJO DELTA GRAFITO		281.46
511080011	ISLA DE TRABAJO DELTA GRAFITO		281.46
511080012	ISLA DE TRABAJO DELTA GRAFITO		281.46
511080013	ISLA DE TRABAJO DELTA GRAFITO		281.46
511080014	ISLA DE TRABAJO DELTA GRAFITO		281.46
511080015	ISLA DE TRABAJO DELTA GRAFITO		281.46
511080016	ISLA DE TRABAJO DELTA GRAFITO		281.46
511080017	ISLA DE TRABAJO DELTA GRAFITO		281.46
511080018	ISLA DE TRABAJO DELTA GRAFITO		281.46
511080019	ISLA DE TRABAJO DELTA GRAFITO		281.46
511080020	ISLA DE TRABAJO DELTA GRAFITO		281.46
511080021	ISLA DE TRABAJO DELTA GRAFITO		281.46
511080022	ISLA DE TRABAJO DELTA GRAFITO		281.46
511080023	ISLA DE TRABAJO DELTA GRAFITO		281.46
511080024	ISLA DE TRABAJO DELTA GRAFITO		281.46
511080025	ISLA DE TRABAJO DELTA GRAFITO		281.46
511080026	ISLA DE TRABAJO DELTA GRAFITO		281.46
511080027	ISLA DE TRABAJO DELTA GRAFITO		281.46
511080028	ISLA DE TRABAJO DELTA GRAFITO		281.46
511080029	ISLA DE TRABAJO DELTA GRAFITO		281.46
511080030	MODULO L GRAFITO		393.59
511080031	MODULO L GRAFITO		393.59
511080032	MODULO L GRAFITO		393.59
511080033	VITRINA		495.83
511080034	VITRINA		495.83
511080035	VITRINA		495.83
511110001	ARCHIVERO DE METAL OFICIO 4CAJONES NEGRO CHAPA INSTITUCIONAL 16882 AO4CN.		1,227.88
511110002	ARCHIVERO DE METAL OFICIO 4CAJONES NEGRO CHAPA INSTITUCIONAL 16882 AO4CN.		1,227.88
511110003	ARCHIVERO DE METAL OFICIO 4CAJONES NEGRO CHAPA INSTITUCIONAL 16882 AO4CN.		1,227.88
511130001	ARCHIVERO METALICO 4 GAV. NEGRO		2,145.13
511140001	ARCHIVERO METALICO 4 GAV. NEGRO		2,153.25
511140002	ARCHIVERO METALICO 4 GAV. NEGRO		2,153.25
511140003	ARCHIVERO 3 GAVETAS 106XL MELAMINA CAOBA LINEA ITALIA		2,691.78
511140004	MESA REDONDA 129 MELAMINA CAOBA COD. (5080-M105)		1,867.60
511140005	MESA REDONDA 129 MELAMINA CAOBA COD. (5080-M105)		1,867.60
511140006	MESA REDONDA 129 MELAMINA CAOBA COD. (5080-M105)		1,867.60
511140007	MESA REDONDA 129 MELAMINA CAOBA COD. (5080-M105)		1,867.60
511140008	MESA REDONDA 129 MELAMINA CAOBA COD. (5080-M105)		1,867.60
511140009	MESA REDONDA 129 MELAMINA CAOBA COD. (5080-M105)		1,867.60
511140010	MESA REDONDA 129 MELAMINA CAOBA COD. (5080-M105)		1,867.60
511140011	MESA REDONDA 129 MELAMINA CAOBA COD. (5080-M105)		1,867.60
511140012	MESA REDONDA 129 MELAMINA CAOBA COD. (5080-M105)		1,867.60
511140013	MESA REDONDA 129 MELAMINA CAOBA COD. (5080-M105)		1,867.60
511140014	MESA REDONDA 129 MELAMINA CAOBA COD. (5080-M105)		1,867.60
511140015	MESA REDONDA 129 MELAMINA CAOBA COD. (5080-M105)		1,867.60
511140016	MESA REDONDA 129 MELAMINA CAOBA COD. (5080-M105)		1,867.60
511140017	MESA REDONDA 129 MELAMINA CAOBA COD. (5080-M105)		1,867.60
511140018	MESA REDONDA 129 MELAMINA CAOBA COD. (5080-M105)		1,867.60
511140019	MESA REDONDA 129 MELAMINA CAOBA COD. (5080-M105)		1,867.60
511140020	MESA REDONDA 129 MELAMINA CAOBA COD. (5080-M105)		1,867.60
511140021	MESA REDONDA 129 MELAMINA CAOBA COD. (5080-M105)		1,867.60
511140022	MESA REDONDA 129 MELAMINA CAOBA COD. (5080-M105)		1,867.60

511140023	MESA REDONDA 129 MELAMINA CAOBA COD. (5080-M105)	1,867.60
511140024	MESA REDONDA 129 MELAMINA CAOBA COD. (5080-M105)	1,867.60
511140025	MESA REDONDA 129 MELAMINA CAOBA COD. (5080-M105)	1,867.60
511140026	MESA REDONDA 129 MELAMINA CAOBA COD. (5080-M105)	1,867.60
511140027	MESA REDONDA 129 MELAMINA CAOBA COD. (5080-M105)	1,867.60
511140028	MESA REDONDA 129 MELAMINA CAOBA COD. (5080-M105)	1,867.60
511140029	RECEPCION PRINCIPAL 220 MELAMINA CAOBA	4,733.96
511140030	RECEPCION PRINCIPAL 220 MELAMINA CAOBA	4,733.96
511140031	RECEPCION PRINCIPAL 220 MELAMINA CAOBA	4,733.96
511140032	ARCHIVERO METALICO 4 GAVETAS	2,247.25
511140033	ARCHIVERO METALICO 4 GABVETAS	2,247.25
511150001	CREDENZA MODELO G135 COLOR GRAFITO	5,079.35
511150002	PIZARRON BLANCO PARA AULA METALICO PORCELANIZADO MARCA ESCO MODELO BCO 240X120	3,765.17
511150003	PIZARRON BLANCO PARA AULA METALICO PORCELANIZADO MARCA ESCO MODELO BCO 240X121	3,765.17
511150004	PIZARRON BLANCO PARA AULA METALICO PORCELANIZADO MARCA ESCO MODELO BCO 240X122	3,765.17
511150005	PIZARRON BLANCO PARA AULA METALICO PORCELANIZADO MARCA ESCO MODELO BCO 240X123	3,765.17
511150006	PIZARRON BLANCO PARA AULA METALICO PORCELANIZADO MARCA ESCO MODELO BCO 240X124	3,765.17
511150007	PIZARRON BLANCO PARA AULA METALICO PORCELANIZADO MARCA ESCO MODELO BCO 240X125	3,765.17
511150008	PIZARRON BLANCO PARA AULA METALICO PORCELANIZADO MARCA ESCO MODELO BCO 240X126	3,765.17
511150009	PIZARRON BLANCO PARA AULA METALICO PORCELANIZADO MARCA ESCO MODELO BCO 240X127	3,765.17
511150010	PIZARRON BLANCO PARA AULA METALICO PORCELANIZADO MARCA ESCO MODELO BCO 240X128	3,765.17
511150011	PIZARRON BLANCO PARA AULA METALICO PORCELANIZADO MARCA ESCO MODELO BCO 240X129	3,765.17
511150012	PIZARRON BLANCO PARA AULA METALICO PORCELANIZADO MARCA ESCO MODELO BCO 240X130	3,765.17
511150013	PIZARRON BLANCO PARA AULA METALICO PORCELANIZADO MARCA ESCO MODELO BCO 240X131	3,765.17
511150014	PIZARRON BLANCO PARA AULA METALICO PORCELANIZADO MARCA ESCO MODELO BCO 240X132	3,765.17
511150015	PIZARRON BLANCO PARA AULA METALICO PORCELANIZADO MARCA ESCO MODELO BCO 240X133	3,765.17
511150016	PIZARRON BLANCO PARA AULA METALICO PORCELANIZADO MARCA ESCO MODELO BCO 240X134	3,765.17
511150017	PIZARRON BLANCO PARA AULA METALICO PORCELANIZADO MARCA ESCO MODELO BCO 240X135	3,765.17
511150018	PIZARRON BLANCO PARA AULA METALICO PORCELANIZADO MARCA ESCO MODELO BCO 240X136	3,765.17
511150019	PIZARRON BLANCO PARA AULA METALICO PORCELANIZADO MARCA ESCO MODELO BCO 240X137	3,765.17
511150020	PIZARRON BLANCO PARA AULA METALICO PORCELANIZADO MARCA ESCO MODELO BCO 240X138	3,765.17
511150021	PIZARRON BLANCO PARA AULA METALICO PORCELANIZADO MARCA ESCO MODELO BCO 240X139	3,765.17
511150022	PIZARRON BLANCO PARA AULA METALICO PORCELANIZADO MARCA ESCO MODELO BCO 240X140	3,765.17
511150023	PIZARRON BLANCO PARA AULA METALICO PORCELANIZADO MARCA ESCO MODELO BCO 240X141	3,765.17
511150024	PIZARRON BLANCO PARA AULA METALICO PORCELANIZADO MARCA ESCO MODELO BCO 240X142	3,765.17
511150025	PIZARRON BLANCO PARA AULA METALICO PORCELANIZADO MARCA ESCO MODELO BCO 240X143	3,765.17
511150026	PIZARRON BLANCO PARA AULA METALICO PORCELANIZADO MARCA ESCO MODELO BCO 240X144	3,765.17
511150027	PIZARRON BLANCO PARA AULA METALICO PORCELANIZADO MARCA ESCO MODELO BCO 240X145	3,765.17
511150028	PIZARRON BLANCO PARA AULA METALICO PORCELANIZADO MARCA ESCO MODELO BCO 240X146	3,765.17
511150029	PIZARRON BLANCO PARA AULA METALICO PORCELANIZADO MARCA ESCO MODELO BCO 240X147	3,765.17
511150030	PIZARRON BLANCO PARA AULA METALICO PORCELANIZADO MARCA ESCO MODELO BCO 240X148	3,765.17
511150031	PIZARRON BLANCO PARA AULA METALICO PORCELANIZADO MARCA ESCO MODELO BCO 240X149	3,765.17
511150032	SILLON EJECUTIVO C/SOPORTE LUMBAR CON AJUSTE ALTURA, BRAZOS DE POLIURETANO NEGRO	2,585.76
511150033	SILLON EJECUTIVO C/SOPORTE LUMBAR CON AJUSTE ALTURA, BRAZOS DE POLIURETANO NEGRO	2,585.76
511150034	SILLON EJECUTIVO C/SOPORTE LUMBAR CON AJUSTE ALTURA, BRAZOS DE POLIURETANO NEGRO	2,585.76
511150035	SILLON EJECUTIVO C/SOPORTE LUMBAR CON AJUSTE ALTURA, BRAZOS DE POLIURETANO NEGRO	2,585.76
511150036	SILLON EJECUTIVO C/SOPORTE LUMBAR CON AJUSTE ALTURA, BRAZOS DE POLIURETANO NEGRO	2,585.76
511150037	SILLON EJECUTIVO C/SOPORTE LUMBAR CON AJUSTE ALTURA, BRAZOS DE POLIURETANO NEGRO	2,585.76
511150038	SILLON EJECUTIVO C/SOPORTE LUMBAR CON AJUSTE ALTURA, BRAZOS DE POLIURETANO NEGRO	2,585.76
511150039	SILLON EJECUTIVO C/SOPORTE LUMBAR CON AJUSTE ALTURA, BRAZOS DE POLIURETANO NEGRO	2,585.76
511150040	SILLON EJECUTIVO C/SOPORTE LUMBAR CON AJUSTE ALTURA, BRAZOS DE POLIURETANO NEGRO	2,585.76
511150041	SILLON EJECUTIVO C/SOPORTE LUMBAR CON AJUSTE ALTURA, BRAZOS DE POLIURETANO NEGRO	2,585.76
511150042	MOD. EJEC.1.8 MTS C/ESCRITORIO RECTO Y LATERAL, CREDENZA Y LIBRERO COLOR WENGUE	8,533.65
511150043	MOD. EJEC.1.8 MTS C/ESCRITORIO RECTO Y LATERAL, CREDENZA Y LIBRERO COLOR WENGUE	8,533.89
511150044	MOD. EJEC.1.8 MTS C/ESCRITORIO RECTO Y LATERAL, CREDENZA Y LIBRERO COLOR WENGUE	8,533.89
511150045	MOD. EJEC.1.8 MTS C/ESCRITORIO RECTO Y LATERAL, CREDENZA Y LIBRERO COLOR WENGUE	8,533.89
511150046	ARCHIVERO VERTICAL 4 GAVETAS MELANINA 1.38x1.38	3,536.83
511150047	ARCHIVERO VERTICAL 4 GAVETAS MELANINA 1.38x1.38	3,536.83
511150048	CREDENZA 2.4 DE FRENTE 6 PUERTAS C/ENTREPAÑO EN MEDIO MELANINA COLOR WEGUE C/CONTACTOS	4,963.97
511150049	CREDENZA 2.4 DE FRENTE 6 PUERTAS C/ENTREPAÑO EN MEDIO MELANINA COLOR WEGUE C/CONTACTOS	4,963.97
511150050	MESA DE CONSEJODE 2.4x1.20 C/2MINIPOINT CON CRISTALESMERILADO COLOR WENGUE	16,760.63
511150051	MESA DE CONSEJODE 3.6x1.50 C/2MINIPOINT CON CRISTALESMERILADO COLOR WENGUE	30,531.31
511150052	MESA DE CONSEJODE 6.0x1.50 C/2MINIPOINT CON CRISTALESMERILADO COLOR WENGUE	53,482.42
511150053	MODULO DE RECEPCION CON FRANJAS DE LINEER METALICO Y CRISTAL C/3PARTES COLOR WENGUE	23,344.16
511150054	PIZARRON DE 1.24x1.285 AREA DE ESCRITURA DE 1.18x1.73 USB 1 PLUMA RECARGABLE 2/REP. CABLE USB SOP.;	9,908.07

511150055	PIZARRON DE 1.24x1.285 AREA DE ESCRITURA DE 1.18x1.73 USB 1 PLUMA RECARGABLE 2/REP. CABLE USB SOP. f	9,908.07
511150056	PIZARRON DE 1.24x1.285 AREA DE ESCRITURA DE 1.18x1.73 USB 1 PLUMA RECARGABLE 2/REP. CABLE USB SOP. f	9,908.07
511150057	PIZARRON BLANCO 1.2x1.5 METALICO PORCENALIZADO	2,406.03
511150058	PIZARRON BLANCO 1.2x1.5 METALICO PORCENALIZADO	2,406.03
511150059	PIZARRON BLANCO 1.2x1.5 METALICO PORCENALIZADO	2,406.03
511150060	SILLON EJECUTIVO OFFICHAR EN PIEL COLOR NEGRO	3,184.46
511150061	SILLON EJECUTIVO OFFICHAR EN PIEL COLOR NEGRO	3,184.46
511150062	SILLON EJECUTIVO OFFICHAR EN PIEL COLOR NEGRO	3,184.46
511150063	SILLON EJECUTIVO OFFICHAR EN PIEL COLOR NEGRO	3,184.46
511150064	SILLON EJECUTIVO OFFICHAR EN PIEL COLOR NEGRO	3,184.46
511150065	SILLON EJECUTIVO OFFICHAR EN PIEL COLOR NEGRO	3,184.46
511150066	SILLON EJECUTIVO OFFICHAR EN PIEL COLOR NEGRO	3,184.46
511150067	SILLON EJECUTIVO OFFICHAR EN PIEL COLOR NEGRO	3,184.46
511150068	SILLON EJECUTIVO OFFICHAR EN PIEL COLOR NEGRO	3,184.46
511150069	SILLON EJECUTIVO OFFICHAR EN PIEL COLOR NEGRO	3,184.46
511150070	SILLON EJECUTIVO OFFICHAR EN PIEL COLOR NEGRO	3,184.46
511150071	SILLON EJECUTIVO OFFICHAR EN PIEL COLOR NEGRO	3,184.46
511150072	SILLON EJECUTIVO RESP. ALTO, BRAZO DE ACERO, BASE CROMADA, RECLINABLE CON BLOQUEO PIEL COLOR NEGRO	3,412.91
511150073	SILLON EJECUTIVO RESP. ALTO, BRAZO DE ACERO, BASE CROMADA, RECLINABLE CON BLOQUEO PIEL COLOR NEGRO	3,412.91
511150074	SILLON EJECUTIVO RESP. ALTO, BRAZO DE ACERO, BASE CROMADA, RECLINABLE CON BLOQUEO PIEL COLOR NEGRO	3,412.91
511150075	SILLON EJECUTIVO RESP. ALTO, BRAZO DE ACERO, BASE CROMADA, RECLINABLE CON BLOQUEO PIEL COLOR NEGRO	3,412.91
511150076	SILLON EJECUTIVO RESP. ALTO, BRAZO DE ACERO, BASE CROMADA, RECLINABLE CON BLOQUEO PIEL COLOR NEGRO	3,412.91
511150077	SILLON EJECUTIVO RESP. ALTO, BRAZO DE ACERO, BASE CROMADA, RECLINABLE CON BLOQUEO PIEL COLOR NEGRO	3,412.91
511150078	SILLON EJECUTIVO RESP. ALTO, BRAZO DE ACERO, BASE CROMADA, RECLINABLE CON BLOQUEO PIEL COLOR NEGRO	3,412.91
511150079	SILLON EJECUTIVO RESP. ALTO, BRAZO DE ACERO, BASE CROMADA, RECLINABLE CON BLOQUEO PIEL COLOR NEGRO	3,412.91
511150080	SILLON EJECUTIVO RESP. ALTO, BRAZO DE ACERO, BASE CROMADA, RECLINABLE CON BLOQUEO PIEL COLOR NEGRO	3,412.91
511150081	SILLON EJECUTIVO RESP. ALTO, BRAZO DE ACERO, BASE CROMADA, RECLINABLE CON BLOQUEO PIEL COLOR NEGRO	3,412.91
511150082	SILLON EJECUTIVO RESP. ALTO, BRAZO DE ACERO, BASE CROMADA, RECLINABLE CON BLOQUEO PIEL COLOR NEGRO	3,412.91
511150083	SILLON EJECUTIVO RESP. ALTO, BRAZO DE ACERO, BASE CROMADA, RECLINABLE CON BLOQUEO PIEL COLOR NEGRO	3,412.91
511150084	SILLON EJECUTIVO RESP. ALTO, BRAZO DE ACERO, BASE CROMADA, RECLINABLE CON BLOQUEO PIEL COLOR NEGRO	3,412.91
511150085	SILLON EJECUTIVO RESP. ALTO, BRAZO DE ACERO, BASE CROMADA, RECLINABLE CON BLOQUEO PIEL COLOR NEGRO	3,412.91
511150086	SILLON EJECUTIVO RESP. ALTO, BRAZO DE ACERO, BASE CROMADA, RECLINABLE CON BLOQUEO PIEL COLOR NEGRO	3,412.91
511150087	SILLON EJECUTIVO RESP. ALTO, BRAZO DE ACERO, BASE CROMADA, RECLINABLE CON BLOQUEO PIEL COLOR NEGRO	3,412.91
511150088	SILLON EJECUTIVO RESP. ALTO, BRAZO DE ACERO, BASE CROMADA, RECLINABLE CON BLOQUEO PIEL COLOR NEGRO	3,412.91
511150089	SILLON EJECUTIVO RESP. ALTO, BRAZO DE ACERO, BASE CROMADA, RECLINABLE CON BLOQUEO PIEL COLOR NEGRO	3,412.91
511150090	SILLON EJECUTIVO RESP. ALTO, BRAZO DE ACERO, BASE CROMADA, RECLINABLE CON BLOQUEO PIEL COLOR NEGRO	3,412.91
511150091	SILLON EJECUTIVO RESP. ALTO, BRAZO DE ACERO, BASE CROMADA, RECLINABLE CON BLOQUEO PIEL COLOR NEGRO	3,412.91
511150092	SILLON EJECUTIVO RESP. ALTO, BRAZO DE ACERO, BASE CROMADA, RECLINABLE CON BLOQUEO PIEL COLOR NEGRO	3,412.91
511150093	SILLON EJECUTIVO RESP. ALTO, BRAZO DE ACERO, BASE CROMADA, RECLINABLE CON BLOQUEO PIEL COLOR NEGRO	3,412.91
511150094	SILLON EJECUTIVO RESP. ALTO, BRAZO DE ACERO, BASE CROMADA, RECLINABLE CON BLOQUEO PIEL COLOR NEGRO	3,412.91
511150095	SILLON EJECUTIVO RESP. ALTO, BRAZO DE ACERO, BASE CROMADA, RECLINABLE CON BLOQUEO PIEL COLOR NEGRO	3,412.91
511150096	SILLON EJECUTIVO RESP. ALTO, BRAZO DE ACERO, BASE CROMADA, RECLINABLE CON BLOQUEO PIEL COLOR NEGRO	3,412.91
511150097	SILLON EJECUTIVO RESP. ALTO, BRAZO DE ACERO, BASE CROMADA, RECLINABLE CON BLOQUEO PIEL COLOR NEGRO	3,412.91
511150098	SILLON EJECUTIVO RESP. ALTO, BRAZO DE ACERO, BASE CROMADA, RECLINABLE CON BLOQUEO PIEL COLOR NEGRO	3,412.91
511150099	SILLON EJECUTIVO RESP. ALTO, BRAZO DE ACERO, BASE CROMADA, RECLINABLE CON BLOQUEO PIEL COLOR NEGRO	3,412.91
511150100	SILLON EJECUTIVO RESP. ALTO, BRAZO DE ACERO, BASE CROMADA, RECLINABLE CON BLOQUEO PIEL COLOR NEGRO	3,412.91
511150101	SILLON EJECUTIVO RESP. ALTO, BRAZO DE ACERO, BASE CROMADA, RECLINABLE CON BLOQUEO PIEL COLOR NEGRO	3,412.91
511150102	SILLON DE ESPERA SOFA DE DOS PLAZAS EN PIEL COLOR NEGRO	7,714.00
511150103	SILLON DE ESPERA SOFA DE TRES PLAZAS EN PIEL COLOR NEGRO	9,445.71
511150104	SILLON DE ESPERA SOFA DE UNA PLAZA EN PIEL COLOR NEGRO	5,428.09
511150105	SILLON DE ESPERA SOFA DE UNA PLAZA EN PIEL COLOR NEGRO	5,428.09
511160001	ARCHIVERO METAL OFICIO 4CAJONES NEGRO	3,163.33
511160002	SILLON LOVSEAT COLOR CAFÉ PULIDO MICROFIBRA	6,911.63
511160003	ARCHIVERO 2 GAVETAS VERTICAL . TAMAÑO OFICIO	2,848.57
511160004	ISLA DE TRABAJO MELANINA COLOR GRAFITO	4,928.65
511160005	ARCHIVERO 2 GAVETAS VERTICAL . TAMAÑO OFICIO	2,848.57
511160006	ISLA DE TRABAJO MELANINA COLOR GRAFITO	4,928.65
511160007	ARCHIVERO 2 GAVETAS VERTICAL . TAMAÑO OFICIO	2,848.57
511160008	ARCHIVERO 2 GAVETAS VERTICAL . TAMAÑO OFICIO	2,848.57
511160009	ARCHIVERO 2 GAVETAS VERTICAL . TAMAÑO OFICIO	2,848.57
511160010	ISLA DE TRABAJO MELANINA COLOR GRAFITO	4,928.65
511160011	ISLA DE TRABAJO MELANINA COLOR GRAFITO	4,928.65
511160012	ISLA DE TRABAJO MELANINA COLOR GRAFITO	4,928.65
511160013	ARCHIVERO 2 GAVETAS VERTICAL . TAMAÑO OFICIO	2,848.57
511160014	ARCHIVERO 2 GAVETAS VERTICAL . TAMAÑO OFICIO	2,848.57

511160015	ARCHIVERO 2 GAVETAS VERTICAL . TAMAÑO OFICIO	2,848.57
511160016	ARCHIVERO 2 GAVETAS VERTICAL . TAMAÑO OFICIO	2,848.57
511160017	ARCHIVERO 2 GAVETAS VERTICAL . TAMAÑO OFICIO	2,848.57
511160018	ISLA DE TRABAJO MELANINA COLOR GRAFITO	4,928.65
511160019	ISLA DE TRABAJO MELANINA COLOR GRAFITO	4,928.65
511160020	ISLA DE TRABAJO MELANINA COLOR GRAFITO	4,928.65
511160021	ISLA DE TRABAJO MELANINA COLOR GRAFITO	4,928.65
511160022	ISLA DE TRABAJO MELANINA COLOR GRAFITO	4,928.65
511160023	ARCHIVERO 2 GAVETAS VERTICAL . TAMAÑO OFICIO	2,848.57
511160024	ARCHIVERO 2 GAVETAS VERTICAL . TAMAÑO OFICIO	2,848.57
511160025	ARCHIVERO 2 GAVETAS VERTICAL . TAMAÑO OFICIO	2,848.57
511160026	ARCHIVERO 2 GAVETAS VERTICAL . TAMAÑO OFICIO	2,848.57
511160027	ISLA DE TRABAJO MELANINA COLOR GRAFITO	4,928.65
511160028	ISLA DE TRABAJO MELANINA COLOR GRAFITO	4,928.65
511160029	ISLA DE TRABAJO MELANINA COLOR GRAFITO	4,928.65
511160030	ISLA DE TRABAJO MELANINA COLOR GRAFITO	4,928.65
511160031	ARCHIVERO METALICO 4 GABETAS NEGRO	4,506.48
511160032	SILLON EJECUTIVO OFFICCHAR MOD BM2951N	3,930.47
511160033	SILLON EJECUTIVO OFFICCHAR MOD BM2951N	3,930.47
511160034	SILLON EJECUTIVO OFFICCHAR MOD BM2951N	3,930.47
511160035	SILLON EJECUTIVO OFFICCHAR MOD BM2951N	3,930.47
511160036	SILLON EJECUTIVO OFFICCHAR MOD BM2951N	3,930.47
511160037	SILLON EJECUTIVO OFFICCHAR MOD BM2951N	3,930.47
511160038	SILLON EJECUTIVO OFFICCHAR MOD BM2951N	3,930.47
511160039	SILLON EJECUTIVO OFFICCHAR MOD BM2951N	3,930.47
511160040	SILLON EJECUTIVO OFFICCHAR MOD BM2951N	3,930.47
511160041	SILLON EJECUTIVO OFFICCHAR MOD BM2951N	3,930.47
511160042	SILLON EJECUTIVO OFFICCHAR MOD BM2951N	3,930.47
511160043	SILLON EJECUTIVO OFFICCHAR MOD BM2951N	3,930.47
511160044	SILLON EJECUTIVO RESP. ALTO BM90	5,166.50
511160045	ARCHIVERO DE 4 GAVETAS CON ACABADO EN LAMINA	3,295.27
511160046	ARCHIVERO DE 4 GAVETAS CON ACABADO EN LAMINA	3,295.27
511160047	SILLON EJECUTIVO MOD. BM2951N DE RESPALDO ALTO SIN CABECERA SOPORTE LUMBAR CON AJUSTE DE ALTU	3,477.01
511160048	SILLON EJECUTIVO MOD. BM2951N DE RESPALDO ALTO SIN CABECERA SOPORTE LUMBAR CON AJUSTE DE ALTU	3,477.01
511160049	SILLON EJECUTIVO MOD. BM2951N DE RESPALDO ALTO SIN CABECERA SOPORTE LUMBAR CON AJUSTE DE ALTU	3,477.01
511160050	ISLA DE TRABAJO GRAFITO ; DE 1MM CALIBRE 20 Y 22 ANCHO 1.80CM PROF. 140CM ALTURA 75CM COLOR GRAF	5,072.76
511160051	ISLA DE TRABAJO GRAFITO ; DE 1MM CALIBRE 20 Y 22 ANCHO 1.80CM PROF. 140CM ALTURA 75CM COLOR GRAF	5,072.76
511160052	ISLA DE TRABAJO GRAFITO ; DE 1MM CALIBRE 20 Y 22 ANCHO 1.80CM PROF. 140CM ALTURA 75CM COLOR GRAF	5,072.76
511160053	ISLA DE TRABAJO GRAFITO ; DE 1MM CALIBRE 20 Y 22 ANCHO 1.80CM PROF. 140CM ALTURA 75CM COLOR GRAF	5,072.76
511160054	ISLA DE TRABAJO GRAFITO ; DE 1MM CALIBRE 20 Y 22 ANCHO 1.80CM PROF. 140CM ALTURA 75CM COLOR GRAF	5,072.76
511160055	ISLA DE TRABAJO GRAFITO ; DE 1MM CALIBRE 20 Y 22 ANCHO 1.80CM PROF. 140CM ALTURA 75CM COLOR GRAF	5,072.76
511160056	ISLA DE TRABAJO GRAFITO ; DE 1MM CALIBRE 20 Y 22 ANCHO 1.80CM PROF. 140CM ALTURA 75CM COLOR GRAF	5,072.76
511160057	ARCHIVERO METALICO DE 4 GAVETAS CON CAJA FUERTE OFIK	10,049.47
511160058	MUEBLE PENINSULA SECRETARIAL TROT NGO ARCHIVERO	4,370.00
511170001	DESTRUCTORA DE DOCUMENTOS	15,339.84
511170001	WORKSTATION PROCESADOR E5-1650V3 RAM 8GB DISCO DURO 1TB WINDOWS 10	40,732.01
511170002	WORKSTATION PROCESADOR E5-1650V3 RAM 8GB DISCO DURO 1TB WINDOWS 10	40,732.01
511170003	WORKSTATION PROCESADOR E5-1650V3 RAM 8GB DISCO DURO 1TB WINDOWS 10	40,732.01
511170004	WORKSTATION PROCESADOR E5-1650V3 RAM 8GB DISCO DURO 1TB WINDOWS 10	40,732.01
511170005	WORKSTATION PROCESADOR E5-1650V3 RAM 8GB DISCO DURO 1TB WINDOWS 10	40,732.01
511170006	MONITOR 24 PULGADAS LED PARA PC	6,444.56
511170006	LICENCIA ASPEN HYSYS ACADÉMINCO CON 5 AÑOS DE VIGENCIA	43,787.57
511170007	MONITOR 24 PULGADAS LED PARA PC	6,444.56
511170007	LICENCIA ASPEN HYSYS ACADÉMINCO CON 5 AÑOS DE VIGENCIA	216,716.44
511170008	MONITOR 24 PULGADAS LED PARA PC	6,444.56
511170008	SWITCH TP-LINK	2,904.64
511170008	SWITCH TP-LINK	2,904.64
511170008	SWITCH TP-LINK	2,904.64
511170009	MONITOR 24 PULGADAS LED PARA PC	6,444.56
511170010	MONITOR 24 PULGADAS LED PARA PC	6,444.56
511170011	PANTALLA LED 65 PULGADAS	17,698.64
511170012	PROYECTOR LCD	9,160.76
511170013	LAPTOP HP PROCESADOR INTEL CORE I7-6500U MEMORIA RAM 8GB, DISCO DURO 1TB PANTALLA 14" WINDOW	17,613.52
511930001	MESA DE TRABAJO1.80 X 1.20 X .75 CMS. ALTURAUBICADAS EN LAB. ELECTROMECC.	-
511930002	MESA DE TRABAJO CON CONEX ELEC1.80 X 1.20 X .75 CMS. ALTURAUBICADAS EN LAB. ELECTROMECC.	-

511930003	MESA DE TRABAJO CON CONEX ELEC1.80 X 1.20 X .75 CMS. ALTURAUBICADAS EN LAB. ELECTROMECC.	-
511930004	MESA DE TRABAJO CON CONEX ELEC1.80 X 1.20 X .75 CMS. ALTURAUBICADAS EN LAB. ELECTROMECC.	-
511930005	MESA DE TRABAJO CON CONEX ELEC1.80 X 1.20 X .75 CMS. ALTURAUBICADAS EN LAB. ELECTROMECC.	-
511930006	ESTANTE PARA TELEVISIONMETALICO COLOR NEGROCON RODILLOS	-
511930007	PIZARRON ELECTRONICOB400	-
511970001	URNA DE ALUMINIO Y CRISTALPARA GUARDA DE BANDERA	-
515000003	COMPUTADORA P-III 700 MHZD.D. 20 GB MEMORIA 64 MB RAMKIT 52-X MONITOR 15"	-
515000004	COMPUTADORA P-III 700 MHZD.D. 20 GB MEMORIA 64 MB RAMKIT 52-X MONITOR 15"	-
515000005	COMPUTADORA P-III 700 MHZCPU.MONITOR 15" TECLADO Y BOCINAS	-
515000006	PROMODEL Y SIMRUNNER FORWINDOWS LIC. ESTUDIANTILVERSION 4.22 C/ MANUALES IMPR.	-
515010002	COMPUTADORA COMPAQ PRESARIOINCLUYE CPU, MONITOR,BOCINASMOUSE,TECLADO	-
515010003	RETROPROYECTOR DUKANE 3010DE 3000 LUMENS	-
515020001	COMPUTADORA COMPAQ PRESARIO5625LA	-
515020003	COMPUTADORA LANIX PENTIUM IVSERIE MONITOR MX09545SERIE CPU 5052697	-
515020006	COMPUTADORA MODIFICADAVSERIE MONITOR MX09543SERIE CPU 5052703	-
515020008	IMPRESORA HP LASERJET 1200	-
515020009	REGULADOR DE VOLTAJE 4 KVA220V CAT.2322240	-
515020010	REGULADOR DE VOLTAJE 4 KVA220V CAT.2322240	-
515030002	SOFTWARE P/ DISEÑO DE TAREJTADE IDENTIFICACION	-
515030003	ORGANIZADOR DOBLE (45/U.R)VERTICAL	-
515030009	COMPUTADORA LANIX BRAIN P4 2.4AZUL CON GRIS MOUSE Y TECLADO	-
515030011	SISTEMA DE NOMINA VERSION 2003	-
515040001	SCANNER MODELO SCANNJET 8250HP	-
515040002	COMPUTADORA HP SIST. OP. WINXPPRO/CD DE RECUP.(DRIVERS) PROCPIV 2.8 GHZ MEM 512 INTEL856G	-
515040003	COMPUTADORA HP SIST. OP. WINXPPRO/CD DE RECUP.(DRIVERS) PROCORIENTACION EDUCATIVA	-
515040004	COMPUTADORA HP SIST. OP. WINXPPRO/CD DE RECUP.(DRIVERS) PROCPIV 2.8 GHZ MEM 512 INTEL856G	-
515040005	COMPUTADORA HP SIST. OP. WINXPPRO/CD DE RECUP.(DRIVERS) PROCPIV 2.8 GHZ MEM 512 INTEL856G	-
515040006	SIABUC 8.0 NUEVA VERSION	-
515040007	SOFTWARE DE EXPLOTACION DEREPORTES ASIS-SOFT.(ASISTENCIA DE PERSONAL)	-
515050001	PAQUETE EDUCACIONAL	-
515050002	IMPRESORA DE 9 PINESUSB/PARALELO 15"	-
515050003	IMPRESORA DE 9 PINES	-
515050004	SIST. DE EVALUACION ARMSTRONG(STAND ALONE)	-
515060004	GABINETE NEGRO CPU INTEL CELERON D2.53 GHZ RAM 512MB H.D. SATA 80GB MONITOR LCD ACER 15"	-
515060005	GABINETE NEGRO CPU INTEL CELERON D2.53 GHZ RAM 512MB H.D. SATA 80GB MONITOR LCD ACER 15"	-
515060013	COMPUTADORA LAP TOPINSPIRON 6400,CPU1.66 GHZUNIDAD COMBO DVD/T RED INALAMB	-
515060015	COMPUTADORA LAP TOPINSPIRON 6400,CPU1.66 GHZUNIDAD COMBO DVD/T RED INALAMB	-
515060016	COMPUTADORA PENTIUM 4DELL	-
515060019	LAN TESTER FLUKE 620(PROBADORDE CABLES DE RED)	-
515060020	LAN TESTER FLUKE 620(PROBADORDE CABLES DE RED)	-
515060021	SWICHT 3 COM 48 PUERTOS	-
515060022	SWICHT 3 COM 48 PUERTOS	-
515060023	SWITCH C 2950-24 (DIVIDIRREDES)	-
515060024	MONITOR PLANO	-
515060025	MONITOR PLANO 15"	-
515070002	IMPRESORA HP LASER 27PPM	-
515070003	IMPRESORA HIP LASER 27PPM	-
515070004	COMPUTADORA	-
515070006	COMPUTADORA	-
515070008	COMPUTADORA	-
515070010	COMPUTADORA	-
515070012	COMPUTADORA	-
515070013	COMPUTADORA	-
515070014	COMPUTADORA	-
515070015	COMPUTADORA	-
515070018	COMPUTADORA	-
515070019	COMPUTADORA	-
515070021	COMPUTADORA	-
515070022	COMPUTADORA	-
515070023	COMPUTADORA	-
515070024	COMPUTADORA	-
515070025	COMPUTADORA	-
515070027	COMPUTADORA	-
515070030	COMPUTADORA	-
515070032	COMPUTADORA	-

515070033	COMPUTADORA	-
515070035	COMPUTADORA	-
515070036	COMPUTADORA	-
515070037	COMPUTADORA	-
515070039	SWITCH CISCO CATALIST 2960 48	-
515070040	SWITCH CISCO CATALYST 2960 24	-
515070042	SWITCH CISCO CATALYST 2960 24	-
515070043	SWITCH CISCO CATALYST 2960 48	-
515070044	SWITCH CISCO CATALYST 2960 48	-
515080001	SWITCH CISCO CATALYST 2960 24	-
515080003	SWITCH CISCO CATALYST 2960 24	-
515080005	COMPUTADORA	-
515080006	COMPUTADORA	-
515080007	COMPUTADORA	-
515080009	COMPUTADORA	-
515080011	COMPUTADORA	-
515080012	COMPUTADORA	-
515080013	COMPUTADORA	-
515080015	COMPUTADORA	-
515080016	COMPUTADORA	-
515080018	COMPUTADORA	-
515080019	COMPUTADORA	-
515080021	COMPUTADORA	-
515080023	COMPUTADORA	-
515080024	COMPUTADORA	-
515080025	COMPUTADORA	-
515080026	COMPUTADORA	-
515080027	COMPUTADORA	-
515080028	COMPUTADORA	-
515080030	COMPUTADORA	-
515080031	COMPUTADORA	-
515080033	COMPUTADORA	-
515080035	COMPUTADORA	-
515080036	COMPUTADORA	-
515080037	COMPUTADORA	-
515080040	COMPUTADORA	-
515080041	COMPUTADORA	-
515080043	COMPUTADORA	-
515080044	COMPUTADORA	-
515080045	COMPUTADORA	-
515080046	COMPUTADORA	-
515080047	COMPUTADORA	-
515080048	COMPUTADORA	-
515080049	COMPUTADORA	-
515080056	COMPUTADORA	-
515080058	COMPUTADORA	-
515080061	COMPUTADORA	-
515080063	COMPUTADORA	-
515080064	COMPUTADORA	-
515080065	COMPUTADORA	-
515080066	COMPUTADORA	-
515080068	COMPUTADORA	-
515080071	COMPUTADORA	-
515080073	COMPUTADORA	-
515080074	COMPUTADORA	-
515080075	COMPUTADORA	-
515080076	COMPUTADORA	-
515080077	COMPUTADORA	-
515080078	COMPUTADORA	-
515080079	COMPUTADORA	-
515080081	COMPUTADORA	-
515080082	COMPUTADORA	-
515080083	COMPUTADORA	-
515080085	COMPUTADORA	-
515080086	COMPUTADORA LAPTOP DEL VOSTRO1310 CODIGO L8M75LVBMS84	-

515110042	COMPUTADORAS PARA MONITOREARINTEL CORE. MONITOR 18.5 LCD.NUM. SERIE. ES07372785	-
515110043	COMPUTADORAS PARA MONITOREARINTEL CORE. MONITOR 18.5 LCD.NUM. SERIE. ES07372942	-
515120001	GABINETE DE PARED 120 NXT.	0.00
515120002	GABINETE DE PARED 120 NXT.	0.00
515120003	GABINETE DE PARED 120 NXT.	0.00
515120004	GABINETE DE PARED 120 NXT.	0.00
515120005	GABINETE DE PARED 120 NXT.	0.00
515120006	SERVIDOR DELL POWER EDGE R415.	- 0.00
515120008	COMPUTADORA HP MODELO 3405 MTPROC. E2-3200	- 0.00
515120009	COMPUTADORA HP MODELO 3405 MTPROC. E2-3200	- 0.00
515120010	COMPUTADORA HP MODELO 3405 MTPROC. E2-3200	- 0.00
515120011	COMPUTADORA HP MODELO 3405 MTPROC. E2-3200	- 0.00
515120012	COMPUTADORA HP MODELO 3405 MTPROC. E2-3200	- 0.00
515120013	COMPUTADORA HP MODELO 3405 MTPROC. E2-3200	- 0.00
515120014	COMPUTADORA HP MODELO 3405 MTPROC. E2-3200	- 0.00
515120015	COMPUTADORA HP MODELO 3405 MTPROC. E2-3200	- 0.00
515120016	COMPUTADORA HP MODELO 3405 MTPROC. E2-3200	- 0.00
515120017	COMPUTADORA HP MODELO 3405 MTPROC. E2-3200	- 0.00
515120018	COMPUTADORA HP MODELO 3405 MTPROC. E2-3200	- 0.00
515120019	COMPUTADORA HP MODELO 3405 MTPROC. E2-3200	- 0.00
515120020	COMPUTADORA HP MODELO 3405 MTPROC. E2-3200	- 0.00
515120021	COMPUTADORA HP MODELO 3405 MTPROC. E2-3200	- 0.00
515120022	COMPUTADORA HP MODELO 3405 MTPROC. E2-3200	- 0.00
515120023	COMPUTADORA HP MODELO 3405 MTPROC. E2-3200	- 0.00
515120024	COMPUTADORA HP MODELO 3405 MTPROC. E2-3200	- 0.00
515120025	COMPUTADORA HP MODELO 3405 MTPROC. E2-3200	- 0.00
515120026	COMPUTADORA HP MODELO 3405 MTPROC. E2-3200	- 0.00
515120027	COMPUTADORA HP MODELO 3405 MTPROC. E2-3200	- 0.00
515120028	COMPUTADORA HP MODELO 3405 MTPROC. E2-3200	- 0.00
515120029	COMPUTADORA HP MODELO 3405 MTPROC. E2-3200	- 0.00
515120030	COMPUTADORA HP MODELO 3405 MTPROC. E2-3200	- 0.00
515120031	COMPUTADORA HP MODELO 3405 MTPROC. E2-3200	- 0.00
515120032	COMPUTADORA HP MODELO 3405 MTPROC. E2-3200	- 0.00
515120033	COMPUTADORA HP MODELO 3405 MTPROC. E2-3200	- 0.00
515120034	COMPUTADORA HP MODELO 3405 MTPROC. E2-3200	- 0.00
515120035	COMPUTADORA HP MODELO 3405 MTPROC. E2-3200	- 0.00
515120036	COMPUTADORA HP MODELO 3405 MTPROC. E2-3200	- 0.00
515120037	COMPUTADORA HP MODELO 3405 MTPROC. E2-3200	- 0.00
515120038	COMPUTADORA HP MODELO 3405 MTPROC. E2-3200	- 0.00
515120039	COMPUTADORA HP MODELO 3405 MTPROC. E2-3200	- 0.00
515120040	PLC CONTROLADOR LOGICO PROGRAMABLE Y PERIFERICAS.	- 0.00
515130001	ESCANER METODO DE ESCANEEO CAMAPLANA ALIMENTADOR AUTOMATICODE DOCUMENTOS	0.00
515130002	COMPUTADORA	2,973.23
515130003	COMPUTADORA	0.00
515130004	COMPUTADORA	0.00
515130005	COMPUTADORA	0.00
515130006	COMPUTADORA	0.00
515130007	COMPUTADORA	0.00
515130008	COMPUTADORA	0.00
515130009	COMPUTADORA	0.00
515130010	COMPUTADORA	0.00
515130011	COMPUTADORA	0.00
515130012	COMPUTADORA	0.00
515130013	COMPUTADORA	0.00
515130014	COMPUTADORA	0.00
515130015	COMPUTADORA	0.00
515130016	COMPUTADORA	0.00
515130017	COMPUTADORA	0.00
515130018	COMPUTADORA	0.00
515130019	COMPUTADORA	0.00
515130020	COMPUTADORA	0.00
515130021	COMPUTADORA	0.00
515130022	COMPUTADORA	0.00
515130024	COMPUTADORA	0.00
515130025	COMPUTADORA	0.00

515130026	COMPUTADORA	0.00
515130027	COMPUTADORA	0.00
515130030	COMPUTADORA	0.00
515130031	COMPUTADORA	0.00
515130033	COMPUTADORA	0.00
515130034	COMPUTADORA	0.00
515130035	COMPUTADORA	0.00
515130036	COMPUTADORA	0.00
515130037	COMPUTADORA	0.00
515140001	PROCESADORINTEL CORE DISCO DUROSATA SIS. OPERATIVO WINDOWS	232.83
515140002	PROCESADORINTEL CORE DISCO DUROSATA SIS. OPERATIVO WINDOWS	232.83
515140003	PROCESADORINTEL CORE DISCO DUROSATA SIS. OPERATIVO WINDOWS	232.83
515140004	PROCESADORINTEL CORE DISCO DUROSATA SIS. OPERATIVO WINDOWS	232.83
515140005	PROCESADORINTEL CORE DISCO DUROSATA SIS. OPERATIVO WINDOWS	232.83
515140006	PROCESADORINTEL CORE DISCO DUROSATA SIS. OPERATIVO WINDOWS	232.83
515140007	PROCESADORINTEL CORE DISCO DUROSATA SIS. OPERATIVO WINDOWS	232.83
515140008	PROCESADORINTEL CORE DISCO DUROSATA SIS. OPERATIVO WINDOWS	232.83
515140009	PROCESADORINTEL CORE DISCO DUROSATA SIS. OPERATIVO WINDOWS	232.83
515140010	PROCESADORINTEL CORE DISCO DUROSATA SIS. OPERATIVO WINDOWS	232.83
515140011	PROCESADORINTEL CORE DISCO DUROSATA SIS. OPERATIVO WINDOWS	232.83
515140012	PROCESADORINTEL CORE DISCO DUROSATA SIS. OPERATIVO WINDOWS	232.83
515140013	PROCESADORINTEL CORE DISCO DUROSATA SIS. OPERATIVO WINDOWS	232.83
515140014	PROCESADORINTEL CORE DISCO DUROSATA SIS. OPERATIVO WINDOWS	232.83
515140015	PROCESADORINTEL CORE DISCO DUROSATA SIS. OPERATIVO WINDOWS	232.83
515140016	PROCESADORINTEL CORE DISCO DUROSATA SIS. OPERATIVO WINDOWS	232.83
515140017	PROCESADORINTEL CORE DISCO DUROSATA SIS. OPERATIVO WINDOWS	232.83
515140018	PROCESADORINTEL CORE DISCO DUROSATA SIS. OPERATIVO WINDOWS	232.83
515140019	PROCESADORINTEL CORE DISCO DUROSATA SIS. OPERATIVO WINDOWS	232.83
515140020	PROCESADORINTEL CORE DISCO DUROSATA SIS. OPERATIVO WINDOWS	232.83
515140021	PROCESADORINTEL CORE DISCO DUROSATA SIS. OPERATIVO WINDOWS	232.83
515140022	PROCESADORINTEL CORE DISCO DUROSATA SIS. OPERATIVO WINDOWS	232.83
515140023	PROCESADORINTEL CORE DISCO DUROSATA SIS. OPERATIVO WINDOWS	232.83
515140024	PROCESADORINTEL CORE DISCO DUROSATA SIS. OPERATIVO WINDOWS	232.83
515140025	PROCESADORINTEL CORE DISCO DUROSATA SIS. OPERATIVO WINDOWS	232.83
515140026	PROCESADORINTEL CORE DISCO DUROSATA SIS. OPERATIVO WINDOWS	232.83
515140027	PROCESADORINTEL CORE DISCO DUROSATA SIS. OPERATIVO WINDOWS	232.83
515140028	PROCESADORINTEL CORE DISCO DUROSATA SIS. OPERATIVO WINDOWS	232.83
515140029	PROCESADORINTEL CORE DISCO DUROSATA SIS. OPERATIVO WINDOWS	232.83
515140030	PROCESADORINTEL CORE DISCO DUROSATA SIS. OPERATIVO WINDOWS	232.83
515140031	PROCESADORINTEL CORE DISCO DUROSATA SIS. OPERATIVO WINDOWS	232.83
515140032	PROCESADORINTEL CORE DISCO DUROSATA SIS. OPERATIVO WINDOWS	232.83
515140033	PROCESADORINTEL CORE DISCO DUROSATA SIS. OPERATIVO WINDOWS	232.83
515140034	PROCESADORINTEL CORE DISCO DUROSATA SIS. OPERATIVO WINDOWS	232.83
515140035	PROCESADORINTEL CORE DISCO DUROSATA SIS. OPERATIVO WINDOWS	232.83
515140036	PROCESADORINTEL CORE DISCO DUROSATA SIS. OPERATIVO WINDOWS	232.83
515140037	PROCESADORINTEL CORE DISCO DUROSATA SIS. OPERATIVO WINDOWS	232.83
515140038	PROCESADORINTEL CORE DISCO DUROSATA SIS. OPERATIVO WINDOWS	232.83
515140039	PROCESADORINTEL CORE DISCO DUROSATA SIS. OPERATIVO WINDOWS	232.83
515140040	PROCESADORINTEL CORE DISCO DUROSATA SIS. OPERATIVO WINDOWS	232.83
515140041	PROCESADORINTEL CORE DISCO DUROSATA SIS. OPERATIVO WINDOWS	232.83
515140042	PROCESADORINTEL CORE DISCO DUROSATA SIS. OPERATIVO WINDOWS	232.83
515140043	PROCESADORINTEL CORE DISCO DUROSATA SIS. OPERATIVO WINDOWS	232.83
515140044	PROCESADORINTEL CORE DISCO DUROSATA SIS. OPERATIVO WINDOWS	232.83
515140045	PROCESADORINTEL CORE DISCO DUROSATA SIS. OPERATIVO WINDOWS	232.83
515150001	SWICH SRVER HP MODELO MICROSERVER GEN8	1,347.84
515150002	SWICH SRVER HP MODELO MICROSERVER GEN8	1,347.84
515150003	IMPRESORA DE INY. TINTA C/CAARTUCHOS RECARGABLES P/USO RUDO CON WIFI TC Y TO	1,139.37
515150004	IMPRESORA DE INY. TINTA C/CAARTUCHOS RECARGABLES P/USO RUDO CON WIFI TC Y TO	1,139.37
515150006	LAP-TOP 15" TOUCH INTEL COREi-7-45-12 GB RAM 1 TB DD DVD HDMI USB ETHERNET WIFI	5,710.28
515150007	LAP-TOP 15" TOUCH INTEL COREi-7-45-12 GB RAM 1 TB DD DVD HDMI USB ETHERNET WIFI	5,710.28
515150009	LAP-TOP 15" TOUCH INTEL COREi-7-45-12 GB RAM 1 TB DD DVD HDMI USB ETHERNET WIFI	5,710.28
515150010	COMPUTADORA TODO EN UNO MARCA HP MODELO ELITEONE 800G1 AIO TOUCH PANTALLA 23" NO.SERIE MXL'	8,804.66
515150011	IPAD AIR 2 WIFI CELULAR DE 16GB GRIS ESPECIAL NO. DE SERIE DMPQ2H07G5WQ	4,713.34
515150012	COMPUTADORAS 1	7,466.39
515150013	COMPUTADORAS 2	7,466.39

515150014	COMPUTADORAS 3	7,466.39
515150015	COMPUTADORAS 4	7,466.39
515150016	COMPUTADORAS 5	7,466.39
515150017	COMPUTADORAS 6	7,466.39
515150018	COMPUTADORAS 7	7,466.39
515150019	COMPUTADORAS 8	7,466.39
515150020	COMPUTADORAS 9	7,466.39
515150021	COMPUTADORAS 10	7,466.39
515150022	COMPUTADORAS 11	7,466.39
515150023	COMPUTADORAS 12	7,466.39
515150024	COMPUTADORAS 13	7,466.39
515150025	COMPUTADORAS 14	7,466.39
515150026	COMPUTADORAS 15	7,466.39
515150027	COMPUTADORAS 16	7,466.39
515150028	COMPUTADORAS 17	7,466.39
515150029	COMPUTADORAS 18	7,466.39
515150030	COMPUTADORAS 19	7,466.39
515150031	COMPUTADORAS 20	7,466.39
515150032	COMPUTADORAS 21	7,466.39
515150033	COMPUTADORAS 22	7,466.39
515150034	COMPUTADORAS 23	7,466.39
515150035	COMPUTADORAS 24	7,466.39
515150036	COMPUTADORAS 25	7,466.39
515150037	COMPUTADORAS 26	7,466.39
515150038	COMPUTADORAS 27	7,466.39
515150039	COMPUTADORAS 28	7,466.39
515150040	COMPUTADORAS 29	7,466.39
515150041	COMPUTADORAS 30	7,466.39
515150042	COMPUTADORAS 31	7,466.39
515150043	COMPUTADORAS 32	7,466.39
515150044	COMPUTADORAS 33	7,466.39
515150045	COMPUTADORAS 34	7,466.39
515150046	COMPUTADORAS 35	7,466.39
515150047	COMPUTADORAS 36	7,466.39
515150048	COMPUTADORAS 37	7,466.39
515150049	COMPUTADORAS 38	7,466.39
515150050	COMPUTADORAS 39	7,466.39
515150051	COMPUTADORAS 40	7,466.39
515150052	COMPUTADORAS 41	7,466.39
515150053	COMPUTADORAS 42	7,466.39
515150054	COMPUTADORAS 43	7,466.39
515150055	COMPUTADORAS 44	7,466.39
515150056	COMPUTADORAS 45	7,466.39
515150057	COMPUTADORAS 46	7,466.39
515150058	COMPUTADORAS 47	7,466.39
515150059	COMPUTADORAS 48	7,466.39
515150060	COMPUTADORAS 49	7,466.39
515150061	COMPUTADORAS 50	7,466.39
515150062	COMPUTADORAS 51	7,466.39
515150063	COMPUTADORAS 52	7,466.39
515150064	COMPUTADORAS 53	7,466.39
515150065	COMPUTADORAS 54	7,466.39
515150066	COMPUTADORAS 55	7,466.39
515150067	COMPUTADORAS 56	7,466.39
515150068	COMPUTADORAS 57	7,466.39
515150069	COMPUTADORAS 58	7,466.39
515150070	COMPUTADORAS 59	7,466.39
515150071	COMPUTADORAS 60	7,466.39
515150072	COMPUTADORAS 61	7,466.39
515150073	COMPUTADORAS 62	7,466.39
515150074	COMPUTADORAS 63	7,466.39
515150075	COMPUTADORAS 64	7,466.39
515150076	COMPUTADORAS 65	7,466.39
515150077	COMPUTADORAS 66	7,466.39
515150078	COMPUTADORAS 67	7,466.39

515150079	COMPUTADORAS 68	7,466.39
515150080	COMPUTADORAS 69	7,466.39
515150081	COMPUTADORAS 70	7,466.39
515150082	COMPUTADORAS 71	7,466.39
515150083	COMPUTADORAS 72	7,466.39
515150084	COMPUTADORAS 73	7,466.39
515150085	COMPUTADORAS 74	7,466.39
515150086	COMPUTADORAS 75	7,466.39
515150087	COMPUTADORAS 76	7,466.39
515150088	COMPUTADORAS 77	7,466.39
515150089	COMPUTADORAS 78	7,466.39
515150090	COMPUTADORAS 79	7,466.39
515150091	COMPUTADORAS 80	7,466.39
515160001	COMPUTADORA TODO EN UNO MCA LENOVO MOD. IDEACENTRE C260 19.5"CELERON CDCJ1800 4GB 1TB BLANCO	5,287.67
515160001	LECTOR DE CODIGOS MARCA HONEYWELL	4,539.54
515160002	COMPUTADORA TODO EN UNO MCA LENOVO MOD. IDEACENTRE C260 19.5"CELERON CDCJ1800 4GB 1TB BLANCO	5,287.67
515160002	COMPUTADORA MACBOOK PRO 13.3	16,660.17
515160003	COMPUTADORA TODO EN UNO MCA LENOVO MOD. IDEACENTRE C260 19.5"CELERON CDCJ1800 4GB 1TB BLANCO	5,287.67
515160003	DISCO DURO PORT SEAGATE 2TB 3.	2,498.31
515160004	COMPUTADORA TODO EN UNO MCA LENOVO MOD. IDEACENTRE C260 19.5"CELERON CDCJ1800 4GB 1TB BLANCO	5,287.67
515160004	CAMARA DIGITAL NIKON COOLPIX P610 NGO	5,435.03
515160005	COMPUTADORA TODO EN UNO MCA LENOVO MOD. IDEACENTRE C260 19.5"CELERON CDCJ1800 4GB 1TB BLANCO	5,287.67
515160005	MACBOOK AIR MMGF2EA	15,827.12
515160006	COMPUTADORA TODO EN UNO MCA LENOVO MOD. IDEACENTRE C260 19.5"CELERON CDCJ1800 4GB 1TB BLANCO	5,287.67
515160006	LAPTOP DELL INSPIRON 15-5559	11,237.84
515160007	COMPUTADORA TODO EN UNO MCA LENOVO MOD. IDEACENTRE C260 19.5"CELERON CDCJ1800 4GB 1TB BLANCO	5,287.67
515160007	IMPRESORA MULTIFUNCIONAL LASER	6,779.08
515160008	COMPUTADORA TODO EN UNO MCA LENOVO MOD. IDEACENTRE C260 19.5"CELERON CDCJ1800 4GB 1TB BLANCO	5,287.67
515160008	TV LED 43" LG SMART TV	5,194.99
515160009	COMPUTADORA TODO EN UNO MCA LENOVO MOD. IDEACENTRE C260 19.5"CELERON CDCJ1800 4GB 1TB BLANCO	5,287.67
515160009	LAPTOP ACER ASPIRE E5-553-1786 PROCESADOR AMD A12 9700P	8,163.98
515160010	COMPUTADORA TODO EN UNO MCA LENOVO MOD. IDEACENTRE C260 19.5"CELERON CDCJ1800 4GB 1TB BLANCO	5,287.67
515160010	LAPTOP HP 240 G5 PROCESADOR INTEL CORE I5 6200U DDR3 DISCO DURO 1TB 14" LED	9,579.24
515160011	COMPUTADORA TODO EN UNO MCA LENOVO MOD. IDEACENTRE C260 19.5"CELERON CDCJ1800 4GB 1TB BLANCO	5,287.67
515160011	TABLET IPAD MINI 4 16GB GRAY APPLE	6,496.72
515160012	COMPUTADORA TODO EN UNO MCA LENOVO MOD. IDEACENTRE C260 19.5"CELERON CDCJ1800 4GB 1TB BLANCO	5,287.67
515160012	LAPTOP ACER ES1-531-C5UX	4,830.87
515160013	ESCANER HP SCANJET ENT FLOW 7500 CAMA TAMAÑO OFICIO Y ADF	14,675.83
515160013	IMPRESORA MULTIFUNCIONAL SAMSUNG SL-C480W/XAX	3,664.75
515160014	ESCANER HP SCANJET ENT FLOW 7500 CAMA TAMAÑO OFICIO Y ADF	14,675.83
515160014	LAPTOP DELL LATITUDE E5470 14" INTEL CORE I7-6820HK 2.70GHZ 8GB 1TB WINDOWS 7/10	17,068.35
515160015	COMPUTADORA DE ESCRITORIO HP MOD. PODESK	9,564.47
515160015	TELEVISION SMART TV SAMSUNG LED UN32J4300AF 32" HD	3,581.27
515160016	COMPUTADORA DE ESCRITORIO HP MOD. PODESK	9,564.47
515160016	LAPTOP HP 14-AM009LA	5,580.73
515160017	COMPUTADORA DE ESCRITORIO HP MOD. PODESK	9,564.47
515160018	COMPUTADORA DE ESCRITORIO HP MOD. PODESK	9,564.47
515160019	COMPUTADORA DE ESCRITORIO HP MOD. PODESK	9,564.47
515160020	COMPUTADORA DE ESCRITORIO HP MOD. PODESK	9,564.47
515160021	COMPUTADORA DE ESCRITORIO HP MOD. PODESK	9,564.47
515160022	COMPUTADORA DE ESCRITORIO HP MOD. PODESK	9,564.47
515160023	COMPUTADORA DE ESCRITORIO HP MOD. PODESK	9,564.47
515160024	COMPUTADORA DE ESCRITORIO HP MOD. PODESK	9,564.47
515160025	COMPUTADORA DE ESCRITORIO HP MOD. PODESK	9,564.47
515160026	COMPUTADORA DE ESCRITORIO HP MOD. PODESK	9,564.47
515160027	COMPUTADORA DE ESCRITORIO HP MOD. PODESK	9,564.47
515160028	COMPUTADORA DE ESCRITORIO HP MOD. PODESK	9,564.47
515160029	COMPUTADORA DE ESCRITORIO HP MOD. PODESK	9,564.47
515160030	COMPUTADORA DE ESCRITORIO HP MOD. PODESK	9,564.47
515160031	COMPUTADORA DE ESCRITORIO HP MOD. PODESK	9,564.47
515160032	COMPUTADORA DE ESCRITORIO HP MOD. PODESK	9,564.47
515160033	COMPUTADORA DE ESCRITORIO HP MOD. PODESK	9,564.47
515160034	COMPUTADORA DE ESCRITORIO HP MOD. PODESK	9,564.47
515160035	COMPUTADORA DE ESCRITORIO HP MOD. PODESK	9,564.47
515160036	COMPUTADORA DE ESCRITORIO HP MOD. PODESK	9,564.47

515160037	COMPUTADORA DE ESCRITORIO HP MOD. PODESK	9,564.47
515160038	COMPUTADORA DE ESCRITORIO HP MOD. PODESK	9,564.47
515160039	COMPUTADORA DE ESCRITORIO HP MOD. PODESK	9,564.47
515160040	COMPUTADORA DE ESCRITORIO HP MOD. PODESK	9,564.47
515160041	COMPUTADORA DE ESCRITORIO HP MOD. PODESK	9,564.47
515160042	COMPUTADORA DE ESCRITORIO HP MOD. PODESK	9,564.47
515160043	COMPUTADORA DE ESCRITORIO HP MOD. PODESK	9,564.47
515160044	COMPUTADORA DE ESCRITORIO HP MOD. PODESK	9,564.47
515160045	COMPUTADORA DE ESCRITORIO HP MOD. PODESK	9,564.47
515160046	COMPUTADORA DE ESCRITORIO HP MOD. PODESK	9,564.47
515160047	COMPUTADORA DE ESCRITORIO HP MOD. PODESK	9,564.47
515160048	PANTALLA TELEVISION LED 50" SAMSUNG FHD SMART (WIFI)	9,810.29
515160049	PANTALLA TELEVISION LED 50" SAMSUNG FHD SMART (WIFI)	9,810.29
515160050	LAPTOP DELL 13.3" CORE I5-520 DD 500GB 8GB BT WIN 8.1T	9,133.03
515160051	KIT DE CAMARAS INALAMBRICAS DE CCTV MARCA DAHUA C/4	6,842.10
515160052	KIT DE CAMARAS INALAMBRICAS DE CCTV MARCA DAHUA C/4	6,842.10
515160053	PROCESADOR HP AIO 18.5" MCA E1-6	7,924.25
515160054	PROCESADOR HP AIO 18.5" MCA E1-6	7,924.25
515160055	PROCESADOR HP AIO 18.5" MCA E1-6	7,924.25
515160056	PROCESADOR HP AIO 18.5" MCA E1-6	7,924.25
515160057	PROCESADOR HP AIO 18.5" MCA E1-6	7,924.25
515160058	PROCESADOR HP AIO 18.5" MCA E1-6	7,924.25
515160059	DISCO DURO NAS WESTER DIGITAL 6TB	8,323.47
515160060	DISCO DURO NAS WESTER DIGITAL 6TB	8,323.47
515160061	DISCO DURO NAS WESTER DIGITAL 6TB	8,323.47
515160062	MULTIPLEXOR HDMI 1 ENTRADA/8 SALIDAS HDMS	9,958.49
515160063	MULTIPLEXOR HDMI 1 ENTRADA/8 SALIDAS HDMS	9,958.49
515160064	PANTALLA PROY TRASERA/FRONTAL MCA LUME	15,291.04
515160065	PROYECTOR DLP BENQ MOD. SX920	34,152.24
515160066	PROYECTOR OPTOMA MOD X416 LUME	18,488.60
515160067	PROYECTOR OPTOMA MOD X416 LUME	18,488.60
515160068	PROYECTOR OPTOMA MOD X416 LUME	18,488.60
515160069	PROYECTOR OPTOMA MOD X416 LUME	18,488.60
515160070	PROYECTOR OPTOMA MOD X416 LUME	18,488.60
515160071	SERVIDOR DE RACK 1 U MCA HP MOD. PROLIANT DL360	133,753.50
515160072	SERVIDOR DE RACK 1 U MCA HP MOD. PROLIANT DL360	133,753.50
515160073	SWITCH MARCA HP MOD. 1920-48G 48+4 GIG	17,139.31
515160074	SWITCH MARCA HP MOD. 1920-48G 48+4 GIG	17,139.31
515160075	UPS MCA TRIPPLITE MOD. SU1500RTXL2UA DOBLE	17,488.87
515160076	UPS MCA TRIPPLITE MOD. SU1500RTXL2UA DOBLE	17,488.87
515160077	UPS MCA TRIPPLITE MOD. SU1500RTXL2UA DOBLE	17,488.87
515160078	UPS MCA TRIPPLITE MOD. SU1500RTXL2UA DOBLE	17,488.87
515940001	SISTEMA DE INTEGRACION ESCOLAR PARA USO EXCLUSIVO DEL DEPARTAMENTO.	-
515990001	IMPRESORA LASER HP1100XI	-
519000001	REFRIGERADOR ACROS1 PUERTA 7	-
519000002	ENGARGOLADORACOMBO 500GBC 500	-
519010001	TELEVISION25"RCA	-
519010002	TELEVISION25"RCA	-
519010003	PARRILLA 2Q. V1 V2PL/FREIDORA	-
519010004	MESA CALIENTE150 X 70 X 90	-
519010005	MESA CALIENTE4 INSERTOS ECON. T.G.	-
519010007	REFRIGERADOR BLANCO MABEINSTALADO EN LA OFICINA	-
519020001	ENGARGOLADORA	-
519030001	TELEVISION DE 25" MARCA SONY	-
519030002	ENGARGOLADORA	-
519030003	LECTORA DE CODIGO DE BARRAS PARA USO EN ENTREGAS DE LIBROS	-
519030004	PAD DE FIRMAS INSTALADO EN SERVICIOS ESCOLARES PARA ESTAMPAR FIRMA EN CREDENCIALES DEL TEC.	-
519050001	REFRIGERADOR 8' DE ALTURA	-
519060001	TELEVISION LG	-
519090001	SECADOR FUTURA POTICO JOFEL(PARA MANOS)	653.39
519110001	CALENTADOR MOVIL SOL CON CILINDRO DE GAS BUTANO DE 9 KG.	781.38
519110002	CALENTADOR MOVIL SOL CON CILINDRO DE GAS BUTANO DE 9 KG.	781.38
519110003	CALENTADOR MOVIL SOL CON CILINDRO DE GAS BUTANO DE 9 KG.	781.38
519110004	RELOJ CHECADOR DE ASISTENCIA MARCA ZK MOD. ZK-628.	5,358.59
519110005	RELOJ CHECADOR DE ASISTENCIA MARCA ZK MOD. ZK-628.	5,358.59

519110006	CAMARA DIGITAL CANNONEOS REBEL T3082062047280.	4,224.33
519110008	SISTEMA DE VIGILANCIA DVR DE16 PUERTOS,D.D. DE 1 TB, 8 CAMARAS T. DOMO, 1 CAM. T. BALA.	13,349.11
519110009	SISTEMA DE VIGILANCIA DVR DE16 PUERTOS,D.D. DE 1 TB, 8 CAMARAS T. DOMO, 1 CAM. T. BALA.	13,349.11
519110010	SISTEMA DE VIGILANCIA DVR DE16 PUERTOS,D.D. DE 1 TB, 8 CAMARAS T. DOMO, 1 CAM. T. BALA.	13,349.11
519110011	SISTEMA DE VIGILANCIA DVR DE16 PUERTOS,D.D. DE 1 TB, 8 CAMARAS T. DOMO, 1 CAM. T. BALA.	13,349.11
519110012	SISTEMA DE VIGILANCIA DVR DE16 PUERTOS,D.D. DE 1 TB, 8 CAMARAS T. DOMO, 1 CAM. T. BALA.	13,349.11
519110013	SISTEMA DE VIGILANCIA DVR DE16 PUERTOS,D.D. DE 1 TB, 8 CAMARAS T. DOMO, 1 CAM. T. BALA.	13,349.11
519110014	SISTEMA DE VIGILANCIA DVR DE16 PUERTOS,D.D. DE 1 TB, 8 CAMARAS T. DOMO, 1 CAM. T. BALA.	13,349.11
519110015	SISTEMA DE VIGILANCIA DVR DE16 PUERTOS, D.D. 2 TB, 13 CAMARAS TIPO DOMO Y 3 CAM. T. BALA	20,756.29
519110016	SIST.DE VIGILANCIA DE 16 PERTOS,D.D.2 TB, 4 CAMARAS (DE ALTADEFINICION),6 CAMARAS FIJAS.	51,018.19
519110017	SIST.DE VIGILANCIA DE 16 PERTOS,D.D.2 TB, 4 CAMARAS (DE ALTADEFINICION),6 CAMARAS FIJAS.	51,018.19
519120001	SECADOR DE MANOS AIRFORCES/RESISTENCIA	3,016.17
519120002	SECADOR DE MANOS AIRFORCES/RESISTENCIA	3,016.17
519120003	SECADOR DE MANOS AIRFORCES/RESISTENCIA	3,016.17
519120005	SECADOR DE MANOS AIRFORCES/RESISTENCIA	3,016.17
519130001	CARRO TRANSPORTADOR DE LIBROSC/4COMPARTIMIENTOS Y MEDIDAS 80X50X95CM.	1,563.10
519130002	TRITURADORA SWINGLINE DS2213	6,507.02
519140001	IMPRESORA ZEBRA ZXP SERIE 3 DUAL SIDE CREDENCIALES	26,602.16
519140002	HORNO DE MICROONDAS 1000W	5,530.67
519140003	MAQUINA DESPACHADORA MULTIPRODUCTO DOS SELECCIONES MASTER PARA CONDONES	3,828.00
519140004	MAQUINA DESPACHADORA MULTIPRODUCTO DOS SELECCIONES MASTER PARA CONDONES	3,828.00
519140005	MAQUINA DESPACHADORA MULTIPRODUCTO DOS SELECCIONES MASTER PARA CONDONES	3,828.00
519140006	MAQUINA DESPACHADORA MULTIPRODUCTO DOS SELECCIONES MASTER PARA CONDONES	3,828.00
519140007	MAQUINA DESPACHADORA MULTIPRODUCTO DOS SELECCIONES MASTER PARA CONDONES	3,828.00
519140008	MAQUINA DESPACHADORA MULTIPRODUCTO DOS SELECCIONES MASTER PARA CONDONES	3,828.00
519140009	COPIADORA MULTIFUNCIONAL XEROX WC 6505	10,235.55
519150001	DESPACHADOR DE AGUA FRIA Y CALIENTE MARCA GE MODELO GXCF05	3,443.92
519150002	DESPACHADOR DE AGUA FRIA Y CALIENTE MARCA GE MODELO GXCF05	3,443.92
519150004	FRIGOBAR DE 5 PIES CUBICOS ACERO INOXIDABLE CROMADOS/NIQUEL C/NEGRO	3,685.74
519150005	FRIGOBAR DE 5 PIES CUBICOS ACERO INOXIDABLE CROMADOS/NIQUEL C/NEGRO	3,685.74
519150006	SISTEMA DE SEGURIDAD DE BIBLIOTECA(ARCO SEG.)	124,358.97
519150007	ACTIVADOR Y DESACTIVADOR DE TIRAS MAGNETICAS, DE ACERO, SUPERFICIE DE CRISTALTEMPLADO	26,221.74
519160001	ESTACION DE LLENADO Y BEBEDEROS DE AGUA DE PARED C/ENFRIADOR Y PURIFICADOR	34,139.46
519930001	MAQUINA DE ESCRIBIR ELECTRONI-CA PROGRAMABLE, CON PANTALLA,COLOR BEIGE.	-
519930002	MAQUINA DE ESCRIBIR ELECTRONI-CA CON PANTALLA PROGRAMABLE,EN COLOR BEIGE.	-
519980003	TELEVISOR 25"A COLORMARCA RCA	-
5200170001	MESA NAC MATCH POINT B/N	13,981.07
521000001	EQUIPO DE SONIDO:BAFLEMEZCLADORA,MICROFONOS YREPRODUCTOR CD'S.	-
521000002	EQUIPO DE SONIDO: PODER, BAFLEMEZCLADORA, CASSETERA, MICROFONOS, REPRODUCTOR CD'S.	-
521030001	VIDEOPROYECTOR POWERLITE 53C1700LU	-
521040001	EQ. DE SONIDO CON VARIOS COMP.LAS SERIES Y MOD.SE ENCUENTRANEN LAS FACT. 22111 Y 22047	-
521050001	PROYECTOR CAÑON MULTIMEDIA	-
521050002	PANTALLA TRIPIE 2.44 X2.44MULTIMEDIA	-
521050003	MICROFONO SENNHEUSER	-
521050004	MICROFONO SENNHERSER	-
521050005	MICROFONO SENNHERSER	-
521050006	MICROFONO SENNHERSER	-
521050007	MICROFONO SENNHERSER	-
521050008	MICROFONO SENNHERSER	-
521060001	RETROPROYECTOR DUKANE 2123	-
521060002	MICROFONO INALAMBRICO DE MANO	-
521060003	MICROFONO INALAMBRICO DE MANO	-
521070001	CAÑON PROYECTOR FIJO EPSON1705C	-
521070002	CAÑON PROYECTOR FIJO EPSON1705C	-
521070003	MICROFONO INALAMBRICO DE MANO	-
521070004	MICROFONO INALAMBRICO DE MANO	-
521070005	MICROFONO INALAMBRICO DE MANO	-
521070006	MICROFONO INALAMBRICO DE MANO	-
521070007	MICROFONO INALAMBRICO DEDIADEMA UHF	-
521070008	MICROFONO INALAMBRICO DEDIADEMA	-
521070009	MICROFONO INALAMBRICO DEDIADEMA UHF	-
521080004	CAÑON PROYECTOR EPSON POWERLITE S5+DIGITAL	-
521080005	CAÑON PROYECTOR EPSON POWERLITE S5+DIGITAL	-
521080006	CAÑON PROYECTOR EPSON POWERLITE S5+DIGITAL	-
521080007	CAÑON PROYECTOR EPSON POWERLITE S5+DIGITAL	-

521080008	CAÑON PROYECTOR EPSON POWERLITE S5+DIGITAL	-
521100001	PANTALLA FAST FOLD DESARMABLEDUAL VISSION . LUMENS PROJ 4 X3 MTS. PAR TRIPIES MCA. RADOX	-
521100002	VIDEOPROYECTOR POWERLITE 79C VP-146 X GA EPSON.	-
521100003	VIDEOPROYECTOR POWERLITE 79C VP-146 X GA EPSON.	-
521110001	AULA DE MULTIMEDIA.TELEVISION PLASMA 51", SOPORTELCD, UPS, KIT DE INSTALACION.	-
521110002	AULA DE MULTIMEDIA.TELEVISION PLASMA 51", SOPORTELCD, UPS, KIT DE INSTALACION.	-
521110003	AULA DE MULTIMEDIA.TELEVISION PLASMA 51", SOPORTELCD, UPS, KIT DE INSTALACION.	-
521110005	AULA DE MULTIMEDIA.TELEVISION PLASMA 51", SOPORTELCD, UPS, KIT DE INSTALACION.	-
521110006	AULA DE MULTIMEDIA.TELEVISION PLASMA 51", SOPORTELCD, UPS, KIT DE INSTALACION.	-
521110007	AULA DE MULTIMEDIA.TELEVISION PLASMA 51", SOPORTELCD, UPS, KIT DE INSTALACION.	-
521110008	AULA DE MULTIMEDIA.TELEVISION PLASMA 51", SOPORTELCD, UPS, KIT DE INSTALACION.	-
521110009	AULA DE MULTIMEDIA.TELEVISION PLASMA 51", SOPORTELCD, UPS, KIT DE INSTALACION.	-
521110010	AULA DE MULTIMEDIA.TELEVISION PLASMA 51", SOPORTELCD, UPS, KIT DE INSTALACION.	-
521110011	AULA DE MULTIMEDIA.TELEVISION PLASMA 51", SOPORTELCD, UPS, KIT DE INSTALACION.	-
521110012	AULA DE MULTIMEDIA.TELEVISION PLASMA 51", SOPORTELCD, UPS, KIT DE INSTALACION.	-
521110013	AULA DE MULTIMEDIA.TELEVISION PLASMA 51", SOPORTELCD, UPS, KIT DE INSTALACION.	-
521110014	AULA DE MULTIMEDIA.TELEVISION PLASMA 51", SOPORTELCD, UPS, KIT DE INSTALACION.	-
521110015	AULA DE MULTIMEDIA.TELEVISION PLASMA 51", SOPORTELCD, UPS, KIT DE INSTALACION.	-
521110016	AULA DE MULTIMEDIA.TELEVISION PLASMA 51", SOPORTELCD, UPS, KIT DE INSTALACION.	-
521110017	AULA DE MULTIMEDIA.TELEVISION PLASMA 51", SOPORTELCD, UPS, KIT DE INSTALACION.	-
521110018	AULA DE MULTIMEDIA.TELEVISION PLASMA 51", SOPORTELCD, UPS, KIT DE INSTALACION.	-
521110019	AULA DE MULTIMEDIA.TELEVISION PLASMA 51", SOPORTELCD, UPS, KIT DE INSTALACION.	-
521110020	AULA DE MULTIMEDIA.TELEVISION PLASMA 51", SOPORTELCD, UPS, KIT DE INSTALACION.	-
521110021	AULA DE MULTIMEDIA.TELEVISION PLASMA 51", SOPORTELCD, UPS, KIT DE INSTALACION.	-
521110022	AULA DE MULTIMEDIA.TELEVISION PLASMA 51", SOPORTELCD, UPS, KIT DE INSTALACION.	-
521110023	AULA DE MULTIMEDIA.TELEVISION PLASMA 51", SOPORTELCD, UPS, KIT DE INSTALACION.	-
521110024	AULA DE MULTIMEDIA.TELEVISION PLASMA 51", SOPORTELCD, UPS, KIT DE INSTALACION.	-
521110025	AULA DE MULTIMEDIA.TELEVISION PLASMA 51", SOPORTELCD, UPS, KIT DE INSTALACION.	-
521110026	AULA DE MULTIMEDIA.TELEVISION PLASMA 51", SOPORTELCD, UPS, KIT DE INSTALACION.	-
521110027	AULA DE MULTIMEDIA.TELEVISION PLASMA 51", SOPORTELCD, UPS, KIT DE INSTALACION.	-
521110028	AULA DE MULTIMEDIA.TELEVISION PLASMA 51", SOPORTELCD, UPS, KIT DE INSTALACION.	-
521110029	AULA DE MULTIMEDIA.TELEVISION PLASMA 51", SOPORTELCD, UPS, KIT DE INSTALACION.	-
521110030	AULA DE MULTIMEDIA.TELEVISION PLASMA 51", SOPORTELCD, UPS, KIT DE INSTALACION.	-
521140001	SISTEMA INALAMBRICO MARCHA SHURE C/MICROFONO MANOPGX D24/SM58CONTIENE 3 EL PAQUETE	4,632.62
521140002	SISTEMA PORTATIL DE SONIDO YAMAHA STAGEPAS600CONTIENE 5 EL PAQUETE	1,354.37
521140003	BAFLES AMPLIFICADO 15 BOOSTERCONTIENE 8 EL PAQUETE	1,901.55
521140004	MEZCLADORA DIGITAL YAMAHA 01V96	2,149.24
521150001	VIDEO PROYECTOR OPTOMA	1,722.47
521150002	VIDEO PROYECTOR OPTOMA	1,722.47
521150005	PANTALLA DE PLASMA 55" SMARTV CON WIFI CON BASE P/PARED	5,731.29
521150006	PANTALLA DE PLASMA 55" SMARTV CON WIFI CON BASE P/PARED	5,731.29
521150007	PANTALLA DE PLASMA 55" SMARTV CON WIFI CON BASE P/PARED	5,731.29
521150008	PANTALLA DE PLASMA 55" SMARTV CON WIFI CON BASE P/PARED	5,731.29
521150009	PANTALLA ELECTRICA2.13x2.13 REDLEAF CON CONTRO REMOTO	1,560.96
521150010	PANTALLA ELECTRICA2.13x2.13 REDLEAF CON CONTRO REMOTO	1,560.96
521150011	PANTALLA ELECTRICA2.13x2.13 REDLEAF CON CONTRO REMOTO	1,560.96
521150012	VIDEO PROYECTOR OPTOMA MODELO BR323 TECNOLOGIA DLP	2,222.52
521150014	VIDEO PROYECTOR OPTOMA MODELO BR323 TECNOLOGIA DLP	2,222.52
521160001	CAMARA FOTOGRAFICA MCA CANON C/LENTE 18-5M	21,168.48
521980002	PANTALLA PARA PROYECTORPARA EVENTOS AUDIOVISUALESMARCA DRAPER	-
529070001	GUIARRON	-
529070002	CONTRABAJO	-
529070004	KAYAK PARA MARATON XTREMO	-
529070006	KAYAK PARA MARATON XTREMO	-
529070007	KAYAK PARA MARATON XTREMO	-
529070008	KAYAK PARA MARATON XTREMO	-
529070010	KAYAK PARA MARATON XTREMO	-
529070011	KAYAK PARA MARATON XTREMO	-
529160001	PERCUCIONES BATERIA ELECTRONICA PROFESIONAL CON SOPORTE	9,280.00
529160002	TECLADO YAMAHA PSR650 PROFESIONAL	11,600.00
529160012	TECLADO DIGITAL YAMAHA	13,606.80
531020001	SILLA DE RUEDAS ESMALTADA	-
531070001	CAMILLA DE PLASTICO	-
531070002	REGADERA CON LAVAOJOSGALVANIZADA MOD. AS-110	-
532000001	MICROSCOPIO REVELATION IIBINOCULAR Y CUATRO OBJETIVOS	-

532010001	ESTUFA BACTERIOLOGICACOLOR GRIS	-
532920001	CENTRIFUGA PARA LABORATORIOCM. 24/24 TUB.	-
532920002	ESTUFA BACTERIOLOGICAPARA LABORATORIO COLOR AZUL	-
541020001	CAMIONETA DODGE RAM-1500 COLORBLANCO TRANSM. AUTOMATICA, A/CELEVADORES MANS Y ASIEN TO TELF	-
541080001	AUTOBUS ESCOLAR MARCA INTERNACMODELO 1995 SERIE:1HVBDBN5SH225167	-
541140001	TOWN & COUNTRY TOURING PIEL MODELO 2015 NO.SERIE 2C4RC1BG1FR547274	231,601.09
541140002	TOWN & COUNTRY TOURING PIEL MODELO 2015 NO.SERIE 2C4RC1BG1FR529292	231,601.09
541140003	RAM 1500 CREW CAB SLT V6 8ATX 4X2 MODELO 2015 NO. SERIE 3C6SRADG3FG554950	205,475.69
541140004	CHRYSLER 200 LIMITED MODELO 2015 NO.SERIE 1C3CCCB8FN617491	151,521.18
541150001	AUTOBUS CAMION VOLVO MODELO 8300 AÑO 2016 MOTOR 194196 INV. 3CES5M127G5172105	1,918,350.00
541150003	TRANSIT BUS 15 PASAJEROS AC LWB MOTOR DIESEL TRANSMISION MANUAL 6V	369,000.00
541160001	CANASTA PORTA EQUIPAJE COLOR NEGRO	2,286.66
541160002	CR-V 2016 4 CILINDROS I-STYLE	320,720.67
562040001	MOTORES ELECTRICOS PARA PRUEBAEN LABORATORIO DE ELECTROMECA-NICA EQUIPO DE 4 MOTORES	-
562060001	MOTOR ELECTRICO DE LORENZOMODELO DL 1023SSERIE: 98263	0.00
562060002	MOTOR ELECTRICO DE LORENZOMODELO DL 1023SERIE: 20097-17	0.00
562100001	TANQUE DIESEL ALUMINIO 230 LITROS 19" X 48"	1,289.75
562110001	BOMBA DE VACIO 1/3 VA-30NAVALY.	1,536.00
562120002	BOMBA EVANS CENT.2.00 2HP4HME200	1,624.89
562120003	BOMBA EVANS CENT.2.00 2HP4HME200	1,624.89
562120004	BOMBA SUMERGIBLE 1 1/2", CONMOTOR Y CAJA FRANKLIN 2 HP,220 V. 1-F.	4,756.00
562130001	HORNO MUFLA	83,062.15
562140001	TINACO 2500 L TRICAPA R. PLASSC/ACCES.	2,783.55
562140002	LAMPARA DE RAYOS ULTRAVIOLETA UV Sterrilight S5Q-PA	2,947.56
562150001	MOTOR DE JAULA DLO1021	20,308.13
562150002	EQUIPO HIDRON.20G 0.60HP PEDR.SILVER	4,927.15
562160001	CILINDRO GAS LP 500 L. ESTACIONARIO C/REG.GDE OF TANQUE ESTACIONARIO	5,695.66
562160002	TANQUE HIDRONE 250L METAL VERT EVANS EQTH-250VE	4,657.21
562160003	CILINDRO GAS LP 500 L. ESTACIONARIO C/REG.GDE OF TANQUE ESTACIONARIO	5,695.66
562160005	EQUIPO HIDRONEUMATICO 250 LTS EVANS BOMBA	8,778.49
562170001	SIMULADOR PORTABLE DE PERFORACION CON CONTROL DE POZO	1,311,332.30
562170002	SIMULADOR PORTABLE DE PERFORACION CON CONTROL DE POZO	1,333,748.23
562170003	SECADOR REFRIGERATIVO 25 SCFM	12,865.13
562170004	LIQUIDO SEPARADOR	4,794.21
562170005	FILTRO JUMBO 1", 5 MICR, VASO C/GUARDA, DREN MAN.	3,915.51
562170006	MANOMETRO, VASO DE POLICARBONATO	11,314.73
562170006	MANOMETRO, VASO DE POLICARBONATO	11,314.73
562170006	MANOMETRO, VASO DE POLICARBONATO	11,314.73
562170007	BOMBA HIDRONEUMATICA DE 1-1/2HP, 150 LITROS	9,906.83
564000001	AIREA ACONDICIONADOCARRIER 2 TONELADAS	-
564010002	CLIMA DE 2 1/2 TONELADAMARCA CARRIER SOLO FRIO	-
564010003	MINISPLIT MARCA CARRIERSOLO FRIO 5 TONELADASINSTALADO EN C-13	-
564010004	MINISPLIT MARCA CARRIERSOLO FRIO 5 TONELADASINSTALADO EN C-16	-
564010005	MINISPLIT MARCA CARRIERSOLO FRIO 5 TONELADASINSTALADO EN C-17	-
564010006	MINISPLIT MARCA CARRIERSOLO FRIO 5 TONELADASINSTALADO EN C-18	-
564010007	MINISPLIT MARCA CARRIERSOLO FRIO 5 TONELADASINSTALADO EN C-19	-
564010008	EQUIPO MINISPLIT 3 TONELADASPARED O TECHO	-
564010009	EQUIPO MINISPLIT 3 TONELADASPARED O TECHO	-
564010010	EQUIPO MINISPLIT 3 TONELADASPARED O TECHO	-
564020001	MINI-PLIT PARA 5 T.R. TIPOPISO-TECHO EN 220V CON EVAPORADORA Y COND. EN B-10	-
564020002	MINI-PLIT PARA 5 T.R. TIPOPISO-TECHO EN 220V CON EVAPORADORA Y COND. EN B-11	-
564020003	MINI-PLIT PARA 5 T.R. TIPOPISO-TECHO EN 220V CON EVAPORADORA Y COND. EN B-12	-
564020004	MINI-PLIT PARA 5 T.R. TIPOPISO-TECHO EN 220V CON EVAPORADORA Y COND. EN C. BASICAS	-
564020005	MINI-PLIT PARA 5 T.R. TIPOPISO-TECHO EN 220V CON EVAPORADORA Y COND. EN ELECTROMECHANIC	-
564020006	MINI-PLIT PARA 5 T.R. TIPOPISO-TECHO EN 220V CON EVAPORADORA Y COND. EN INF. Y DIF.	-
564020007	ACONDICIONADOR DE AIRE TIPOMINI-SPLIT DE 5 TONS	-
564020008	ACONDICIONADOR DE AIRE TIPOMINI-SPLIT DE 5 TONS	-
564040001	SISTEMA DE AIRE ACONDICIONADOTIPO MINI-SPLIT SOLO FRIO CONCONDENSADORC/DESC. VERTICAL	-
564040002	SISTEMA DE AIRE ACONDICIONADOTIPO MINI-SPLIT SOLO FRIO CONCONDENSADORC/DESC. VERTICAL	-
564040003	SISTEMA DE AIRE ACONDICIONADOTIPO MINI-SPLIT SOLO FRIO CONCONDENSADORC/DESC. VERTICAL	-
564040004	SISTEMA DE AIRE ACONDICIONADOTIPO MINI-SPLIT SOLO FRIO CONCONDENSADORC/DESC. VERTICAL	-
564040005	SISTEMA DE AIRE ACONDICIONADOTIPO MINI-SPLIT SOLO FRIO CONCONDENSADORC/DESC. VERTICAL	-
564040006	SISTEMA DE AIRE ACONDICIONADOTIPO MINI-SPLIT SOLO FRIO CONCONDENSADORC/DESC. VERTICAL	-
564040007	SISTEMA DE AIRE ACONDICIONADOTIPO MINI-SPLIT SOLO FRIO CONCONDENSADORC/DESC. VERTICAL	-
564040007	SISTEMA DE AIRE ACONDICIONADOTIPO MINI-SPLIT SOLO FRIO CONCONDENSADORC/DESC. VERTICAL	-

564040008	SISTEMA DE AIRE ACONDICIONADO TIPO MINI-SPLIT SOLO FRIO CONCONDENSADOR C/DESC. VERTICAL	-
564040008	SISTEMA DE AIRE ACONDICIONADO TIPO MINI-SPLIT SOLO FRIO CONCONDENSADOR C/DESC. VERTICAL	-
564040009	SISTEMA DE AIRE ACONDICIONADO TIPO MINI-SPLIT SOLO FRIO CONCONDENSADOR C/DESC. VERTICAL	-
564050006	UNIDAD TIPO VENTANA DE 2 TONS DE CAPACIDAD SOLO FRIO	-
564050007	UNIDAD TIPO VENTANA DE 2 TONS DE CAPACIDAD SOLO FRIO	-
564050008	UNIDAD TIPO VENTANA DE 2 TONS DE CAPACIDAD SOLO FRIO	-
564050009	UNIDAD TIPO VENTANA DE 2 TONS DE CAPACIDAD SOLO FRIO	-
564050010	UNIDAD TIPO VENTANA DE 2 TONS DE CAPACIDAD SOLO FRIO	-
564050011	UNIDAD TIPO VENTANA DE 2 TONS DE CAPACIDAD SOLO FRIO	-
564050012	UNIDAD TIPO VENTANA DE 2 TONS DE CAPACIDAD SOLO FRIO	-
564050013	UNIDAD TIPO VENTANA DE 2 TONS DE CAPACIDAD SOLO FRIO	-
564050015	UNIDAD DE VENTANA DE 1.5 TONS DE CAPACIDAD SOLO FRIO	-
564050016	UNIDAD DE VENTANA DE 1.5 TONS DE CAPACIDAD SOLO FRIO	-
564050017	UNIDAD TIPO MINISPLIT DE 5 TONS PISO/TECHO	-
564050018	UNIDAD TIPO VENTANA DE 2 TONS SOLO FRIO	-
564050019	UNIDAD TIPO VENTANA DE 2 TONS SOLO FRIO	-
564060001	AIRE ACONDICIONADO SOLO FRIO MARCA YORK	-
564060002	AIRE ACONDICIONADO SOLO FRIO MARCA YORK	-
564070001	EXTRACTOR DE AIRE MODELO VA-16D MOTOR 1/12 HP INSTALADO EN CAFETERIA	55.52
564110001	EQ. DE AIRE ACONDICIONADO TIPO MINISPLIT MOD. PISO TECHO MCA.YORK, CAP. 5 TONS. C/B.C.220 V	23,709.62
564110002	EQ. DE AIRE ACONDICIONADO TIPO MINISPLIT MOD. PISO TECHO MCA.YORK, CAP. 5 TONS. C/B.C.220 V	23,709.62
564110003	SUM. DE EQ. DE AIRE ACONDICIONADO TIPO MINISPLIT MODELO PISOTECHO MARCA YORK 5 TON. 220 V.	13,099.49
564110004	SUM. DE EQ. DE AIRE ACONDICIONADO TIPO MINISPLIT MODELO PISOTECHO MARCA YORK 5 TON. 220 V.	13,099.49
564110005	SUM. DE EQ. DE AIRE ACONDICIONADO TIPO MINISPLIT MODELO PISOTECHO MARCA YORK 5 TON. 220 V.	13,099.49
564110006	SUM. DE EQ. DE AIRE ACONDICIONADO TIPO MINISPLIT MODELO PISOTECHO MARCA YORK 5 TON. 220 V.	13,099.49
564110007	SUM. DE EQ. DE AIRE ACONDICIONADO TIPO MINISPLIT MODELO PISOTECHO MARCA YORK 5 TON. 220 V.	13,099.49
564140001	EQUIPO DE AIRE ACONDICIONADO DE 3 TON TIPO MINISPLIT MARCA MIRAGE	14,461.33
564140002	EQUIPO DE AIRE ACONDICIONADO DE 3 TON TIPO MINISPLIT MARCA MIRAGE	14,461.33
564140003	EQUIPO DE AIRE ACONDICIONADO DE 3 TON TIPO MINISPLIT MARCA MIRAGE	14,461.33
564140005	EQUIPO DE AIRE ACONDICIONADO DE 2 TON TIPO MINISPLIT MARCA MIRAGE	8,932.00
564140006	EQUIPO DE AIRE ACONDICIONADO DE 3 TON TIPO MINISPLIT MARCA MIRAGE	14,461.33
564140007	EQUIPO DE AIRE ACONDICIONADO DE 3 TON TIPO MINISPLIT MARCA MIRAGE	14,461.33
564140008	EQUIPO DE AIRE ACONDICIONADO DE 3 TON TIPO MINISPLIT MARCA MIRAGE	14,461.33
564140009	EQUIPO DE AIRE ACONDICIONADO DE 2 TON TIPO MINSPLIT MARCA MIRAGE	8,932.00
564140010	EQUIPO DE AIRE ACONDICIONADO DE 2 TON TIPO MINSPLIT MARCA MIRAGE	8,932.00
564140011	EQUIPO DE AIRE ACONDICIONADO DE 2 TON TIPO MINSPLIT MARCA MIRAGE	8,932.00
564140012	EQUIPO DE AIRE ACONDICIONADO DE 2 TON TIPO MINSPLIT MARCA MIRAGE	8,932.00
564150001	EQUIPO DE AIRE ACONDICIONADO UNIDAD #1 LENNOX 5 TON.PARTIDA 2	115,499.37
564150002	EQUIPO DE AIRE ACONDICIONADO UNIDAD #2 LENNOX 5 TON.PARTIDA 3	118,250.75
564150003	EQUIPO DE AIRE ACONDICIONADO UNIDAD #3 LENNOX 5 TON.PARTIDA 4	135,300.66
564150004	EQUIPO DE AIRE ACONDICIONADO UNIDAD #4 LENNOX 5 TON.PARTIDA 5	115,499.37
564150005	EQUIPO DE AIRE ACONDICIONADO UNIDAD #5 LENNOX 5 TON.PARTIDA 6	123,200.35
564150006	EQUIPO DE AIRE ACONDICIONADO UNIDAD #6 LENNOX 5 TON.PARTIDA 7	123,200.35
564150007	UNIDAD DE EXTRACCION S&P HXM 350 00 PARTIDA 8	17,049.91
564150008	MINISPLIT MIRAGE 1 TON.2 TIEMPOS 220 VOLTS	4,124.99
564150009	EQ. AIRE ACOND. MINI SPLIT 1T F/C LENNOX EVAP. LMO12HI160P432 COND. LMO12HO160P432	10,262.29
564150010	EQ. AIRE ACOND. MINI SPLIT 1T F/C LENNOX EVAP. LMO12HI160P432 COND. LMO12HO160P432	10,262.29
564150011	EQ. AIRE ACOND. MINI SPLIT 1T F/C LENNOX EVAP. LMO12HI160P432 COND. LMO12HO160P432	10,262.29
564150012	EQ. AIRE ACOND. MINI SPLIT 1T F/C LENNOX EVAP. LMO12CI160P432 COND. LMO12CO160P432	9,771.26
564150013	EQ. AIRE ACOND. MINI SPLIT 2T F/C LENNOX EVAP. LMO24HI160P432 COND. LMO24HO160P432	18,249.87
564150016	EQ. AIRE ACOND. MINI SPLIT 2T F/C LENNOX EVAP. LMO24HI160P432 COND. LMO24HO160P432	18,249.87
564150017	EQ. AIRE ACOND. MINI SPLIT 2T F/C LENNOX EVAP. LMO24HI160P432 COND. LMO24HO160P432	18,249.87
564150018	EQ. AIRE ACOND. MINI SPLIT 2T F/C LENNOX EVAP. LMO24HI160P432 COND. LMO24HO160P432	18,249.87
564150019	EQ. AIRE ACOND. MINI SPLIT 2T F/C LENNOX EVAP. LMO24HI160P432 COND. LMO24HO160P432	18,249.87
564150020	EQ. AIRE ACOND. MINI SPLIT 2T F/C LENNOX EVAP. LMO24CI160P432 COND. LMO24CO160P432	17,513.33
564150021	EQ. AIRE ACOND. MINI SPLIT 2T F/C LENNOX EVAP. LMO24CI160P432 COND. LMO24CO160P432	17,513.33
564150022	EQ. AIRE ACOND. MINI SPLIT 3T F/C LENNOX EVAP LXGUHMD036100P201 COND. 14HPX036230	37,294.46
564150023	EQ. AIRE ACOND. MINI SPLIT 3T F/C LENNOX EVAP LXGUHMD036100P201 COND. 14HPX036230	37,294.46
564150024	EQ. AIRE ACOND. MINI SPLIT 3T F/C LENNOX EVAP LXGUHMD036100P201 COND. 14HPX036230	37,294.46
564150025	EQ. AIRE ACOND. MINI SPLIT 3T FRIO LENNOX EVAP LXGUHMD036100P201 COND. 13AC036230	30,105.54
564150026	EQ. AIRE ACOND. MINI SPLIT 3T FRIO LENNOX EVAP LXGUHMD036100P201 COND. 13AC036230	30,105.54
564150027	EQ. AIRE ACOND. MINI SPLIT 3T FRIO LENNOX EVAP LXGUHMD036100P201 COND. 13AC036230	30,105.54
564150028	EQ. AIRE ACOND. MINI SPLIT 3T FRIO LENNOX EVAP LXGUHMD036100P201 COND. 13AC036230	30,105.54
564150029	EQ. AIRE ACOND. MINI SPLIT 3T FRIO LENNOX EVAP LXGUHMD036100P201 COND. 13AC036230	30,105.54
564150030	EQ. AIRE ACOND. MINI SPLIT 3T FRIO LENNOX EVAP LXGUHMD036100P201 COND. 13AC036230	30,105.54

564150031	EQ. AIRE ACOND. MINI SPLIT 3T FRIO LENNOX EVAPLXGUHMD036100P201 COND. 13AC036230	30,105.54
564150032	EQ. AIRE ACOND. MINI SPLIT 3T FRIO LENNOX EVAPLXGUHMD036100P201 COND. 13AC036230	30,105.54
564150033	EQ. AIRE ACOND. MINI SPLIT 3T FRIO LENNOX EVAPLXGUHMD036100P201 COND. 13AC036230	30,105.54
564150034	EQ. AIRE ACOND. MINI SPLIT 3T FRIO LENNOX EVAPLXGUHMD036100P201 COND. 13AC036230	30,105.54
564150035	EQ. AIRE ACOND. MINI SPLIT 4T F/C LENNOX EVAP. LXGUHMD048100P201 COND. 14HPX048230	43,183.84
564150036	EQ. AIRE ACOND. MINI SPLIT 4T F/C LENNOX EVAP. LXGUHMD048100P201 COND. 14HPX048230	43,183.84
564150037	EQ. AIRE ACOND. MINI SPLIT 4T FRIO LENNOX EVAP. LXGUHMD048100P201 COND. 13ACX048230	32,123.88
564150038	EQ. AIRE ACOND. MINI SPLIT 4T FRIO LENNOX EVAP. LXGUHMD048100P201 COND. 13ACX048230	32,123.88
564150039	EQ. AIRE ACOND. MINI SPLIT 4T FRIO LENNOX EVAP. LXGUHMD048100P201 COND. 13ACX048230	32,123.88
564150040	EQ. AIRE ACOND. MINI SPLIT 4T FRIO LENNOX EVAP. LXGUHMD048100P201 COND. 13ACX048230	32,123.88
564150041	EQ. AIRE ACOND. MINI SPLIT 4T FRIO LENNOX EVAP. LXGUHMD048100P201 COND. 13ACX048230	32,123.88
564150042	EQ. AIRE ACOND. MINI SPLIT 5T F/C LENNOX EVAP. LXGUHMD060100P201 COND. 14HPX060230	46,076.77
564150043	EQ. AIRE ACOND. MINI SPLIT 5T F/C LENNOX EVAP. LXGUHMD060100P201 COND. 14HPX060230	46,076.77
564150044	EQ. AIRE ACOND. MINI SPLIT 5T F/C LENNOX EVAP. LXGUHMD060100P201 COND. 14HPX060230	46,076.77
564150045	EQ. AIRE ACOND. MINI SPLIT 5T F/C LENNOX EVAP. LXGUHMD060100P201 COND. 14HPX060230	46,076.77
564150046	EQ. AIRE ACOND. MINI SPLIT 5T FRIO LENNOX EVAP. LXGUHMD060100P201 COND. 13ACX060230	34,220.12
564170001	CONGELADOR MABE	7,994.03
564940001	UNIDAD DE AIRE ACONDICIONADOA 573PARA USO EN LAB. ELECTROMECC.	-
564950001	AIRE ACONDICIONADO2 TONELADASINSTALADO EN LAB. INGENIERIA	-
564970001	AIRE SECO2 TONELADASPARA USO EN OFICINAS	-
564970002	AIRE ACONDICIONADO1 1/2 TONELADAINSTALADO EN OFICINA	-
565170001	BRUJULA TIPO BRUNTON MARCA BRUNTUN MOD. TRUARC 15	2,245.04
565170002	BRUJULA TIPO BRUNTON MARCA BRUNTUN MOD. TRUARC 16	2,245.04
565170003	BRUJULA TIPO BRUNTON MARCA BRUNTUN MOD. TRUARC 17	2,245.04
565170004	BRUJULA TIPO BRUNTON MARCA BRUNTUN MOD. TRUARC 18	2,245.04
565170005	BRUJULA TIPO BRUNTON MARCA BRUNTUN MOD. TRUARC 19	2,245.04
565170006	BRUJULA TIPO BRUNTON MARCA BRUNTUN MOD. TRUARC 20	2,245.04
565170007	LUPA TIPO JOYERO 3X10X55X MINI	443.35
565170008	LUPA TIPO JOYERO 3X10X55X MINI	443.35
565170009	LUPA TIPO JOYERO 3X10X55X MINI	443.35
565170010	LUPA TIPO JOYERO 3X10X55X MINI	443.35
565170011	LUPA TIPO JOYERO 3X10X55X MINI	443.35
565170012	LUPA TIPO JOYERO 3X10X55X MINI	443.35
565170013	RADIOS WALKIE TALKIE	5,854.62
565170014	RADIOS WALKIE TALKIE	5,854.62
565170015	GPS GARMIN ETREX	10,654.02
565170016	GPS GARMIN ETREX	10,654.02
566000001	FUENTE DE PODER LODESTARPS305	-
566000002	FUENTE DE PODER LGGP505	-
566020001	FUENTE DE VOLTAJE DE 50V5AMP	-
566040001	FUENTES PARA PRUEBAS EN LABORATORIO DE ELECTROMECCAEQUIPO DE 5 MODULOS	-
566040002	APARATOS DE MEDICION ENERGIAPARA USO EN LABORATORIO DE ELECTROMECC. EQUIPO DE 10 MODULOS	-
566040003	APARATOS DE CARGA Y RELEV.ELECPARA USO EN LABORATORIO DE ELECTROMECC. EQUIPO DE 25 MODULOS	-
566040004	APARTOS ELECTRICOS DE REGISTROPARA PRUEBAS EN LABORATORIO DEELECT. EQUIPO DE 15 MODULOS	-
566050001	TRANSFORMADOR TRIFASICO MARCADE LORENZO	-
566050002	GENERADOR DE FUNCIONES INSTEK	-
566050003	GENERADOR DE FUNCIONES INSTEK	-
566050004	GENERADOR DE FUNCIONES INTEK	-
566050005	GENERADOR DE FUNCIONES INTEK	-
566050006	GENERADOR DE FUNCIONES INTEK	-
566060001	GENERADOR DE FUNCIONES	-
566080001	FUENTE PODER TRIPLE 30VDE, 3AMODELO 1670A DE BK PRECISION	427.16
566080002	FUENTE PODER TRIPLE 30VDE, 3AMODELO 1670A DE BK PRECISION	427.16
566090001	GENERADOR EVANS GAS 5.5 KW 10HP 655MG1000YW	2,772.72
566110001	AMPERIMETRO FLUKE XX2ETM9 GANCHO 400AMP, 600V.	1,334.00
566120001	FUENTE DE VOLTAJE TRIPLE,DOS SALIDAS VARIABLES DE 0 A32 VDC,0A3 Y OTRA FIJA DE 5 VDC 3 A.	3,932.86
566120002	FUENTE DE VOLTAJE TRIPLE,DOS SALIDAS VARIABLES DE 0 A32 VDC,0A3 Y OTRA FIJA DE 5 VDC 3 A.	3,932.86
566140001	FUENTE 3 SALIDAS 30V/5A+30V/5A+5V/3A	2,673.00
566140002	FUENTE 3 SALIDAS 30V/5A+30V/5A+5V/3A	2,673.00
566140003	FUENTE 3 SALIDAS 30V/5A+30V/5A+5V/3A	2,673.00
566140004	FUENTE 3 SALIDAS 30V/5A+30V/5A+5V/3A	2,673.00
566140005	FUENTE 3 SALIDAS 30V/5A+30V/5A+5V/3A	2,673.00
566140005	TABLERO DE ALUMBRADO DE ILUMINACION	12,972.88
566150001	GENERADOR DE SEÑALES 5MHZ MFG-8250A	3,415.80
566150002	GENERADOR DE SEÑALES 5MHZ MFG-8250A	3,415.80


566150003	GENERADOR DE SEÑALES 5MHZ MFG-8250A	3,415.80
566150004	GENERADOR DE SEÑALES 5MHZ MFG-8250A	3,415.80
566150005	DOBLE VOLTIMETRO 250-500V DLO102109T17/2	15,694.81
566150006	REGULADOR DE TENSION DE EXCITACIÓN DLO2108T01	15,076.53
566150007	AMPERIMETRO DE LORENZO DE HIERRO MOVIL DLO2109T2A5	12,175.36
566150008	VOLTIMETRO DE LORENZO DE HIERRO MOVIL (600V) DLO2109T1PV	8,703.48
566150009	AMPERIMETRO DE LORENZO DE HIERRO MOVIL (100A)	12,793.64
566150010	AMPERIMETRO DE LORENZO DE HIERRO MOVIL (100A)	12,793.64
566150011	AMPERIMETRO DE LORENZO DE HIERRO MOVIL DLO2109T5A	9,179.08
566150012	AMPERIMETRO DE LORENZO DE HIERRO MOVIL DLO2109T5A	9,179.08
566150013	SET DE CABLES PARA CONEXIÓN DE SISTEMAS COMPLETO DE LOREZO	11,033.92
566160001	COMPRESOR DE AIRE DE 120 LTS HORIZONTAL	7,888.72
566160002	TANQUE HIDRONE PREC 44G. DIAF S/BASE	4,773.71
566160003	SET DE BARRERAS AUTOMATICAS PARA CONTROL DE ACCESO VEHICULAR	33,814.00
566160004	HIGH BAY LED LAMPARA HQ POTENCIA 150W LUM HB 150W 6500K	6,758.17
566160005	HIGH BAY LED LAMPARA HQ POTENCIA 150W LUM HB 150W 6500K	6,758.17
566160006	HIGH BAY LED LAMPARA HQ POTENCIA 150W LUM HB 150W 6500K	6,758.17
566160007	HIGH BAY LED LAMPARA HQ POTENCIA 150W LUM HB 150W 6500K	6,758.17
566160008	HIGH BAY LED LAMPARA HQ POTENCIA 150W LUM HB 150W 6500K	6,758.17
566160009	HIGH BAY LED LAMPARA HQ POTENCIA 150W LUM HB 150W 6500K	6,758.17
566160010	HIGH BAY LED LAMPARA HQ POTENCIA 150W LUM HB 150W 6500K	6,758.17
566160011	HIGH BAY LED LAMPARA HQ POTENCIA 150W LUM HB 150W 6500K	6,758.17
566160012	HIGH BAY LED LAMPARA HQ POTENCIA 150W LUM HB 150W 6500K	6,758.17
566160013	HIGH BAY LED LAMPARA HQ POTENCIA 150W LUM HB 150W 6500K	6,758.17
566160014	LUMNIMARIO URBAN CITY DE PUNTA DE POSTE LED 75W MARCA CONSTRULITA MOD. OU9100-FBNA-75W	11,763.34
566160015	LUMNIMARIO URBAN CITY DE PUNTA DE POSTE LED 75W MARCA CONSTRULITA MOD. OU9100-FBNA-75W	11,763.34
566160016	LUMNIMARIO URBAN CITY DE PUNTA DE POSTE LED 75W MARCA CONSTRULITA MOD. OU9100-FBNA-75W	11,763.34
566160017	LUMNIMARIO URBAN CITY DE PUNTA DE POSTE LED 75W MARCA CONSTRULITA MOD. OU9100-FBNA-75W	11,763.34
566160018	LUMNIMARIO URBAN CITY DE PUNTA DE POSTE LED 75W MARCA CONSTRULITA MOD. OU9100-FBNA-75W	11,763.34
566160019	LUMNIMARIO URBAN CITY DE PUNTA DE POSTE LED 75W MARCA CONSTRULITA MOD. OU9100-FBNA-75W	11,763.34
566160020	LUMNIMARIO URBAN CITY DE PUNTA DE POSTE LED 75W MARCA CONSTRULITA MOD. OU9100-FBNA-75W	11,763.34
566160021	LUMNIMARIO URBAN CITY DE PUNTA DE POSTE LED 75W MARCA CONSTRULITA MOD. OU9100-FBNA-75W	11,763.34
566160022	LUMNIMARIO URBAN CITY DE PUNTA DE POSTE LED 75W MARCA CONSTRULITA MOD. OU9100-FBNA-75W	11,763.34
566160023	LUMNIMARIO URBAN CITY DE PUNTA DE POSTE LED 75W MARCA CONSTRULITA MOD. OU9100-FBNA-75W	11,763.34
566160024	LUMNIMARIO URBAN CITY DE PUNTA DE POSTE LED 75W MARCA CONSTRULITA MOD. OU9100-FBNA-75W	11,763.34
566160025	LUMNIMARIO URBAN CITY DE PUNTA DE POSTE LED 75W MARCA CONSTRULITA MOD. OU9100-FBNA-75W	11,763.34
566160026	LUMNIMARIO URBAN CITY DE PUNTA DE POSTE LED 75W MARCA CONSTRULITA MOD. OU9100-FBNA-75W	11,763.34
566160027	LUMNIMARIO URBAN CITY DE PUNTA DE POSTE LED 75W MARCA CONSTRULITA MOD. OU9100-FBNA-75W	11,763.34
566160028	LUMNIMARIO URBAN CITY DE PUNTA DE POSTE LED 75W MARCA CONSTRULITA MOD. OU9100-FBNA-75W	11,763.34
566160029	LUMNIMARIO SOLALED PLUS DE 150W C/GRIS MARCA SOLA BASIC MOD. CITY-U150G57B1	10,006.35
566160030	LUMNIMARIO SOLALED PLUS DE 150W C/GRIS MARCA SOLA BASIC MOD. CITY-U150G57B1	10,006.35
566160031	LUMNIMARIO SOLALED PLUS DE 150W C/GRIS MARCA SOLA BASIC MOD. CITY-U150G57B1	10,006.35
566160032	LUMNIMARIO SOLALED PLUS DE 150W C/GRIS MARCA SOLA BASIC MOD. CITY-U150G57B1	10,006.35
566160033	LUMNIMARIO SOLALED PLUS DE 150W C/GRIS MARCA SOLA BASIC MOD. CITY-U150G57B1	10,006.35
566160034	LUMNIMARIO SOLALED PLUS DE 150W C/GRIS MARCA SOLA BASIC MOD. CITY-U150G57B1	10,006.35
566160035	LUMNIMARIO SOLALED PLUS DE 150W C/GRIS MARCA SOLA BASIC MOD. CITY-U150G57B1	10,006.35
566160036	LUMNIMARIO SOLALED PLUS DE 150W C/GRIS MARCA SOLA BASIC MOD. CITY-U150G57B1	10,006.35
566160037	LUMNIMARIO SOLALED PLUS DE 150W C/GRIS MARCA SOLA BASIC MOD. CITY-U150G57B1	10,006.35
566160038	LUMNIMARIO SOLALED PLUS DE 150W C/GRIS MARCA SOLA BASIC MOD. CITY-U150G57B1	10,006.35
566160039	LUMNIMARIO SOLALED PLUS DE 150W C/GRIS MARCA SOLA BASIC MOD. CITY-U150G57B1	10,006.35
566160040	LUMNIMARIO SOLALED PLUS DE 150W C/GRIS MARCA SOLA BASIC MOD. CITY-U150G57B1	10,006.35
566160041	LUMNIMARIO SOLALED PLUS DE 150W C/GRIS MARCA SOLA BASIC MOD. CITY-U150G57B1	10,006.35
566160042	LUMNIMARIO SOLALED PLUS DE 150W C/GRIS MARCA SOLA BASIC MOD. CITY-U150G57B1	10,006.35
566160043	LUMNIMARIO SOLALED PLUS DE 150W C/GRIS MARCA SOLA BASIC MOD. CITY-U150G57B1	10,006.35
566160044	LUMNIMARIO SOLALED PLUS DE 150W C/GRIS MARCA SOLA BASIC MOD. CITY-U150G57B1	10,006.35
566160045	LUMNIMARIO SOLALED PLUS DE 150W C/GRIS MARCA SOLA BASIC MOD. CITY-U150G57B1	10,006.35
566160046	LUMNIMARIO SOLALED PLUS DE 150W C/GRIS MARCA SOLA BASIC MOD. CITY-U150G57B1	10,006.35
566170001	RS-125 ESPECTRÓMETRO DE RAYOS GAMMA	412,794.82
567000001	PATIN HIDRAULICO ROL-LIFTS,000 PEDAL	-
567000002	ESPECTOFOTOMETRO	-
567010001	CORTADORA DE METALES	-
567020001	CONTROLADOR LOGICO PROGRAMABLE	-
567020002	LABORATORIO DE MANUFACTURA AVANZADA, COMPUTADORAS, BRAZOROBOT HERRAMIENTA DE TORNO ETC	-
567020003	LABORATORIO PARTNER PREMIUMNETACD	-
567050001	MEDIDOR DE FUERZA MECANICAMECHANICAL FORCE GACE	-

567060002	MEDIDOR DE LUZ PARA USORUDO CON ESTUCHE LUXOMETRO/DIGITALLIGHT METER	-	0.00
567060003	COMPRA DE HERRAMIENTAS PARA LAMAQUINA INSTRON	-	0.00
567060004	MAQUINA PULIDORA 20" BAJA VEL.DE 1.5. H.P. MASISA SEMINUEVA		0.00
567060005	DENSIMETRO DENSITO 30XP,ESTUCHE,ACC LWD26211,LWD16294		-
567060006	DUROMETRO MOD. THT-10 PHASE IITIPO 3R	-	0.00
567060007	TORNO DE BANCO 9"X20" JET		-
567060008	TALADRO FRESADOR RF-311MONOFASICO	-	0.00
567060009	DENSIMETRO DENSITO 30XP,ESTUCHE,ACC LWD26211,LWD16294		-
567070001	MAQUINA PARA SOLDAR		205.17
567080001	COMPRA DE LABORATORIOINDUSTRIAL CABINAS DEEXPERIMENTACION		72,893.52
567080002	COMPRA DE LAB. DE MAGNETISMO YLAB. DE FISICA. FACT. 4742,5056,5236.		159,426.28
567080003	LABORATORIO VOLTAJE ESTATICO,POTENCIAL ELECTRICO 1, 2, 3,		11,024.59
567080004	OSCILOCOPIO DIGITAL MARCA TEKTRONIX MODELO TDS 1001B CAPACIDAD 2 CANALES 40MHZ MONOCROMATI		1,575.28
567080005	OSCILOCOPIO DIGITAL MARCA TEKTRONIX MODELO TDS 1001B CAPACIDAD 2 CANALES 40MHZ MONOCROMATI		1,575.28
567090001	MAQUINA SOLDADORA LINCOLN MOD.AC-225 GLM 110-220V		1,658.91
567100001	OSCILOSCOPIO,DIGITAL STORAGE,40MHZ.		5,867.67
567110001	OSCILOSCOPIO DIGITAL CON PANTALLA DE 8.5" MARCA AGILENT.		5,999.44
567110002	OSCILOSCOPIO DIGITAL CON PANTALLA DE 8.5". MARCA AGILENT.		5,999.44
567120001	OSCILOSCOPIO DIGITAL CONPANTALLA DE 8.5". MARCA AGILENT.		7,637.48
567120002	OSCILOSCOPIO DIGITAL CONPANTALLA DE 8.5". MARCA AGILENT.		7,637.48
567120003	ESMERILADORA DWALT ANG.7 8500RPM D28491.		1,537.96
567120004	MOTOSIERRA GIMEX GAS. 20"IZJTASA CERO		1,631.04
567120005	EQUIPO DE CORTE Y SOLDAR VICTOR CS350-510.		2,005.85
567130001	PRENSA HIDRAULICA TRUPER C/MAN. 20 TON PREH-20.		4,694.37
567130002	TALADRO DEWALT ROTOMARTILLO SDS M/D25213K/QU		2,977.33
567130003	ML 1000 ANALOGICO 120VAC 12 ENT 24VDC,4 ENT ANALOG,8SALIDASRE,MCA AB 1761L20BWA5A SENSOR		7,096.21
567130004	LABORATORIO DE CONTROL Y PLC PARA MECATRONICA		1,733,953.32
567130005	LABORATORIO DE AUTOMATIZACIONY ARRANQUE		973,434.78
567130006	LABORATORIO DE ELECTRONEUMATICA Y ELECTROHIDRAULICA		817,083.41
567150001	OSCILOSCOPIO DIGITAL DE ALMACENAMIENTO TEKTRONIX TBS1052B C015477		5,434.32
567150002	OSCILOSCOPIO DIGITAL DE ALMACENAMIENTO TEKTRONIX TBS1052B C015480		5,434.32
567150003	OSCILOSCOPIO DIGITAL DE ALMACENAMIENTO TEKTRONIX TBS1052B C015579		5,434.32
567150004	CAUTIN P/SOLDAR DE ESTACION 60W WELLER		13,038.86
567150005	ESCALERA CUPRUM EXTEN 8.850M 405-32		3,365.66
567150006	BOMBAROTATIVA P/QUIMICOS/SOLVENTES DOGO TULS/JH		2,243.68
567150007	HIDROLAVADORA DOGO TULS/1700W/PG1020		3,357.34
567150008	FLUXOMETROS		2,494.58
567150009	FLUXOMETROS		2,494.58
567150010	FLUXOMETROS		2,494.58
567170001	CABEZAL PARA OSMOSIS INVERSA PENTAIR		4,455.50
567170002	DESBROZADORA A GASOLINA, 30CC, 17" DE CORTE, CURVA		2,246.44
567170003	DESBROZADORA A GASOLINA, 30CC, 17" DE CORTE, CURVA		2,246.44
567170004	DESBROZADORA DE GASOLINA 33CC		3,699.71
567170005	DESBROZADORA DE GASOLINA 33CC		3,699.71
567170006	DECIBELIMETRO DIG. STEREN		4,472.32
567930001	PRENSA PARA MONTAJECON CALOR ENCAPSULADORAPARA USO EN LAB. ELECTROMECC.		-
567930002	ESTROBOSCOPIO TIPO ESTUDIANTILRANGO 300-1500		-
567940001	MAQUINA DE INSTRON		-
567940002	COMPRESOR TANQUE 10.6 PIES3500 LTS. MOTOR 5CFPARA USO EN LAB. ELECTROMECC.		-
567940003	CALORIMETRO DE BOMBADE 110V CON TERMOMETRO DE PRE-CISION PARA LAB. ELECTROMECC.		-
567940004	VISCOSIMETRO DE SAYPARA USO EN LABORATORIO DEELECTROMECCANICA.		-
567940005	CORTADORA DE MUESTRASEQUIPO PARA PRUEBAS METALOGRA-FICAS		-
567940007	BANCO DE FOTOELASTICIDAD		-
567950001	CALORIMETRO PARA GASESPARA USO EN LABORATORIO DEELECTROMECCANICA.		-
567960001	CONTROLADOR LOGICO PROGRAMABLES7 200 STARTER KITPLC SIEMENS		-
567970001	SIMULADOR SISTEMAS ELECTRICOSDE POTENCIA 9 MODULOSINST. EN LAB. ELECTROMECCANICA		-
567970003	EQUIPO PARA EL ESTUDIO DELPANDEO EN COLUMNAS Y PARA ELESTUDIO DE TORCION DE BARRAS.		-
567970004	MARCO DIDACTICO TRIDIMENSIONALPARA EL ESTUDIO DE FUERZASINST. EN LAB. ELECTROMECCANICA		-
567970006	UNIDAD DE BASE LAB-VOLTCIRCUITOS Y PRINCIPIOS(INTERFASE)INST. LAB. ELECTROMECCANICA		-
567970007	MODULO DIDACTICO DE ELECTRONI-CAINST. LAB. ELECTROMECCANICA		-
569070001	FUMIGADORA	-	0.00
569130002	DESMALEZADORA CUERNOS 43CC PRO2H 18PLG DM 18G43		2,973.23
569130003	DESMALEZADORA CUERNOS 43CC PRO2H 18PLG DM 18G43		0.00
569150001	DESMALEZADORA GASOLINA 63CCMANGO TIPO BICI		2,913.46
569150002	DESMALEZADORA GASOLINA 63CCMANGO TIPO BICI		2,913.46

569150003	DESMALEZADORA GASOLINA 63CCMANGO TIPO BICI	2,913.46
569150004	PODADORA HUSQVARNA MOD.HU725A WDBBC	7,085.76
569150005	PODADORA HUSQVARNA MOD.HU725A WDBBC	7,085.76
569150006	PODADORA HUSQVARNA MOD.HU725A WDBBC	7,085.76
569150007	EVANS TRACTOPODADOR GOLD 42 18.5HP 7V	26,232.86

RELACIÓN DE BIENES INMUEBLES AL 31 DE MARZO DEL 2017

\$ 17,309,900.40



M.A. SILVIA CÓRDOVA MENCHACA
SUBDIRECTORA ADMINISTRATIVA



M.C. ALEJANDRO MERCED VALDÉS AGUIRRE
DIRECTOR GENERAL

INSTITUTO TECNOLÓGICO DE ESTUDIOS SUPERIORES DE LA REGIÓN CARBONÍFERA, DR.
ROGELIO MONTEMAYOR SEGUY



RELACIÓN DE BIENES INMUEBLES QUE COMPONEN EL PATRIMONIO
Al 30 de Junio del 2017

581130001	COMPRA DE TERRENO DE ESTACIONAMIENTO	1,000,000.00
581990001	TERRENO LOC. AL NTE DE AGUJITACOH CON UNA SUPERFICIE DE 7-21-62-6	2,346,500.00
583010001	CASETA DE VIGILANCIA ELABORADA EN CONCRETO EN SU TOTALIDAD FACTU	64,617.50
583020001	EDIFICIOS UTILIZADOS PARA LAS AREAS DE AULAS, TALLERES, LABORATORIO:	4,017,993.62
583020002	EDIFICIO UTILIZADO PARA EL LABORATORIO DEL SIM	63,095.97
583060001	CONSTRUCCION DE INCUBADORA DE NEGOCIOS. FACTURAS: 0708, 0712, 07	418,482.38
583080001	CONSTRUCCION DE LABORATORIO DE METODOS	710,437.14
583130001	ESTRUCTURA TECHADA	1,135,550.00
583130002	EDIFICIOS UTILIZADOS PARA ESTRUCTURA TECHADA COMPLEMENTO	27,076.97
583140001	REMODELACION SANITARIOS	1,602,000.00
583150001	PAVIMENTACION CONCRETO ASFALTICO ESTACIONAMIENTO DE DIRECTIVO	241,484.65
583150002	PAVIMENTACION CONCRETO HIDRAULICO ESTACIONAMIENTO DE USO GEN	2,164,131.56
583150003	CONSTRUCCION DE SANITARIOS DE DIRECTIVOS	276,388.94
583160001	SUMINISTRO Y FABRICACION DE CORDONES TIPO PECHO EN ESTACIONAMI	68,889.41
583160002	ADENDUM INV. REST ITESRC/04/15	12,508.66
583160003	PROYECTO PARA ARCO DE ACCESO A ESTACIONAMIENTO DEL ITESRC	221,633.71
583160004	COTRATO ITESRC C/01-P/2016 ESTIMACION 2	381,912.91
583160005	CONSTRUCCION DE FORO Y REHABILITACION DE EXPLANADA ITESRC	376,755.74
583160006	CUBIERTAS EN ESTACIONAMIENTO DE USO GENERAL	835,735.23
583160007	CUBIERTAS EN ESTACIONAMIENTO DE USO GENERAL	884,086.49
583960001	MONUMENTO Y ARREGLO A LOTEUB. EN LOS JARDINES DEL ITESRC FTE A BI	2,460.94

Total al 30 de Junio del 2017

\$ 16,851,741.81


M.A. SILVIA CÓRDOVA MENCHACA
SUBDIRECTORA ADMINISTRATIVA


M.C. ALEJANDRO MERCED VALDÉS AGUIRRE
DIRECTOR GENERAL


INSTITUTO TECNOLÓGICO DE ESTUDIOS SUPERIORES DE LA REGIÓN CARBONÍFERA, DR. ROGELIO
MONTEMAYOR SEGUY



Cuenta Pública

Cuenta	Concepto	Importe
	Instrumentos financieros bursátiles	0.00
Al segundo trimestre del 2017 el Instituto Tecnológico de Estudios Superiores de la Región Carbonífera; Dr. Rogelio Montemayor Seguy, no cuenta con esquemas bursátiles.		

"Bajo protesta de decir verdad declaramos que los Estados Financieros y sus notas, son razonablemente correctos y son responsabilidad del emisor"


M.A. SILVIA CORDOVA MENCHACA
SUBDIRECTORA ADMINISTRATIVA


M.C. ALEJANDRO MERCED VALDÉS AGUIRRE
DIRECTOR GENERAL


**INSTITUTO TECNOLÓGICO DE ESTUDIOS SUPERIORES DE LA REGIÓN CARBONÍFERA, DR.
ROGELIO MONTEMAYOR SEGUY**




**Cuenta Pública
Ejercicio y Destino del Gasto Federalizados y reintegros
Enero-Junio 2017.**

Programa	Destino de los Recursos	Ejercido		Reintegro
		Devengado	Pagado	
Subsidios Federales para Organismos Descentralizados Estatales	Capítulo 1000	15,076,941.39	15,076,941.39	0
	Capítulo 2000	739,801.49	739,801.49	0
	Capítulo 3000	2,028,390.32	2,028,390.32	
	Capítulo 4000	0.00	0.00	
	Capítulo 5000	0.00	0.00	
	Total	17,845,133.20	17,845,133.20	0


"Bajo protesta de decir verdad declaramos que los Estados Financieros y sus notas, son razonablemente correctos y son responsabilidad del emisor"


M.A. SILVIA CÓRDOVA MENCHACA
SUBDIRECTORA ADMINISTRATIVA


M.C. ALEJANDRO MERCED VALDÉS AGUIRRE
DIRECTOR GENERAL

Informe Mensual del Estado Financiero de los Estados Financieros de los Estados Fiscales
 Estado de Situación Financiera Detallada - IFC
 Al 31 de diciembre de 2016 y al 30 de Julio de 2017 (P)


Concepto (c)	2017 (b)	31 de diciembre de 2016 (a)	Concepto (c)	2017 (b)	31 de diciembre de 2016 (a)
ACTIVO			PASIVO		
Activo Circulante			Activo Circulante		
a. Efectivo y Equivalentes (e=f+g+h+i+j+k+l+m+n+o+p+q+r)	3,836,468	11,770,327	a. Cuentas por Pagar a Corto Plazo (a=a1+a2+a3+a4+a5+a6+a7+a8+a9)	3,077,885	3,459,942
a1) Efectivo	0	0	a1) Servicios Personales por Pagar a Corto Plazo	1,256,763	1,124,817
a2) Bancos/Depositos	3,836,467	9,395,435	a2) Proveedores por Pagar a Corto Plazo	171,873	232,758
a3) Instrumentos Monetarios (Hedra 3 meses)	0	0	a3) Contrataciones por Obras Públicas por Pagar a Corto Plazo	0	0
a4) Instrumentos Monetarios (Hedra 6 meses)	0	0	a4) Participaciones y Aportaciones por Pagar a Corto Plazo	0	0
a5) Instrumentos Monetarios (Hedra 9 meses)	0	0	a5) Transferencias Operativas por Pagar a Corto Plazo	0	0
a6) Depósitos de Fondos de Terceiros en Garantía y/o Administración	0	2,330,892	a6) Intereses, Comisiones y Otros Gastos de la Deuda Pública por Pagar a Corto Plazo	0	0
a7) Otros Derechos y Equivalentes	0	0	a7) Retenciones y Contribuciones por Pagar a Corto Plazo	1,649,059	2,102,367
b. Derechos a Recibir Efectivo o Equivalentes (s=t+u+v+w+x+y+z+aa+ab+ac+ad+ae+af+ag+ah+ai+aj+ak+al+am+an+ao+ap+aq+ar+as+at+au+av+aw+ax+ay+az)	338,847	105	a8) Otros Cuentas por Pagar a Corto Plazo (b=a1+a2+a3)	0	0
b1) Inversiones Financieras de Corto Plazo	0	0	b) Documentos por Pagar a Corto Plazo (b1+b2+b3+b4+b5)	0	0
b2) Cuentas por Cobrar a Corto Plazo	0	0	b1) Documentos Comerciales por Pagar a Corto Plazo	0	0
b3) Deudores Diversos por Cobrar a Corto Plazo	14,613	105	b2) Documentos Controlados por Obras Públicas por Pagar a Corto Plazo	0	0
b4) Ingresos por Reintegrar a Corto Plazo	125,000	0	b3) Otros Documentos por Pagar a Corto Plazo	0	0
b5) Deudores por Anticipos de la Tesorería a Corto Plazo	4,000	0	c. Porción a Corto Plazo de la Deuda Pública a Largo Plazo (c=c1+c2)	0	0
b6) Préstamos Otorgados a Corto Plazo	185,235	0	c1) Porción a Corto Plazo de la Deuda Pública	0	0
b7) Otros Derechos a Recibir Efectivo o Equivalentes a Corto Plazo	20,100	43,750	c2) Porción a Corto Plazo de Arrendamiento Financiero	0	0
c. Derechos a Recibir Bienes o Servicios (c=c1+c2+c3+c4+c5)	20,100	43,750	d. Títulos y Valores a Corto Plazo	0	0
c1) Anticipos a Proveedores por Adquisición de Bienes y Prestación de Servicios a Corto Plazo	0	0	e. Pasivos Diferidos a Corto Plazo (e=e1+e2+e3)	0	0
c2) Anticipos a Proveedores por Adquisición de Bienes Inmuebles y Muebles a Corto Plazo	0	0	e1) Ingresos Cobrados por Adelantado a Corto Plazo	0	0
c3) Anticipos a Proveedores por Adquisición de Bienes Intangibles a Corto Plazo	0	0	e2) Ingresos Cobrados por Adelantado a Corto Plazo	0	0
c4) Anticipos a Proveedores por Obras Públicas a Corto Plazo	0	0	e3) Otros Pasivos Diferidos a Corto Plazo	0	0
c5) Otros Derechos a Recibir Bienes o Servicios a Corto Plazo	0	0	f. Fondos y Bienes de Terceiros en Garantía y/o Administración a Corto Plazo (f=f1+f2+f3+f4+f5+f6)	0	0
d. Inventarios (d=d1+d2+d3+d4+d5)	0	0	f1) Fondos en Garantía a Corto Plazo	0	0
d1) Inventario de Mercancías para Venta	0	0	f2) Fondos en Administración a Corto Plazo	0	0
d2) Inventario de Mercancías Terminadas	0	0	f3) Fondos Constituidos a Corto Plazo	0	0
d3) Inventario de Mercancías en Proceso de Elaboración	0	0	f4) Fondos de Fideicomisos, Mandatos y Contratos Análogos a Corto Plazo	0	0
d4) Inventario de Materiales Primas, Materiales y Suministros para Producción	0	0	f5) Otros Fondos de Terceiros en Garantía y/o Administración a Corto Plazo	0	0
d5) Bienes en Tránsito	0	0	f6) Valores y Bienes en Garantía a Corto Plazo	1,988,536	1,988,536
e. Atenuación por Pérdida o Devaluación de Activos Circulantes (e=f1+e2)	0	0	g. Provisiones a Corto Plazo (g=g1+g2+g3)	2,568,536	1,988,536
f. Estimación para Cuentas Incobrables por Derechos a Recibir Efectivo o Equivalentes	0	0	g1) Provisión para Demandas y Juicios a Corto Plazo	0	0
g. Estimación por Deterioro de Inventarios	0	0	g2) Provisión para Contingencias a Corto Plazo	0	0
h. Otros Activos Circulantes (g=g1+g2+g3+g4)	0	0	g3) Otras Provisiones a Corto Plazo	2,568,536	1,988,536
h1) Valores en Garantía	0	0	h. Otros Pasivos a Corto Plazo (h=h1+h2+h3)	0	0
h2) Bienes en Garantía (incluye depósitos de fondos)	0	0	h1) Ingresos por Clasificar	0	0
h3) Bienes Demandados de Embargos, Decomisos, Aseguramientos y Dación en Pago	0	0	h2) Revaluación por Participar	0	0
h4) Adquisición con Fondos de Terceiros	0	0	h3) Otros Pasivos Circulantes	0	0
IA. Total de Activos Circulantes (IA = a + b + c + d + e + f + g + h)	4,185,404	11,770,327	IIA. Total de Pasivos Circulantes (IIA = a + b + c + d + e + f + g + h)	5,646,231	4,528,478
Activo No Circulante			Activo No Circulante		
a. Inversiones Financieras a Largo Plazo	0	0	a. Cuentas por Pagar a Largo Plazo	0	0
b. Derechos a Recibir Efectivo o Equivalentes a Largo Plazo	22,033,436	22,033,436	b. Documentos por Pagar a Largo Plazo	0	0
c. Bienes Inmuebles, Infraestructura y Construcciones en Proceso	38,147,756	34,575,843	c. Deuda Pública a Largo Plazo	0	0
d. Bienes Muebles	0	0	d. Fondos y Bienes de Terceiros en Garantía y/o Administración a Largo Plazo	0	0
e. Activos Intangibles	0	0	e. Provisiones a Largo Plazo	0	0
f. Depreciación, Deterioro y Amortización Acumulados de Bienes	-26,019,592	-23,972,822	IIIB. Total de Pasivos No Circulantes (IIIB = a + b + c + d + e + f)	0	0
g. Activos Diferidos	0	0	II. Total del Pasivo (II = IIA + IIIB)	5,646,231	4,528,478
h. Estimación por Pérdida o Deterioro de Activos no Circulantes	0	0	HACIENDA PÚBLICA PATRIMONIO		
i. Otros Activos no Circulantes	0	0	IIIA. Haciendas Públicas/Patrimonio Contribuido (IIIA = a + b + c)	28,867,679	29,168,441
IB. Total de Activos No Circulantes (IB = a + b + c + d + e + f + g + h + i)	34,161,642	32,636,469	b. Donaciones de Capital	32,071,214	32,071,214
Total del Activo (I = IA + IB)	38,327,047	44,406,867	c. Aduanización de la Hacienda Pública/Patrimonio	-3,203,334	-2,902,773
			IIIB. Hacienda Pública/Patrimonio Generado (IIIB = a + b + c + d + e)	3,812,836	10,789,761
			a. Resultados del Ejercicio (Ahorro/Desahorro)	7,143,814	5,462,162
			b. Resultados de Ejercicios Anteriores	24,543,814	26,792,386
			c. Revalúos	0	0
			d. Reservas	-13,581,065	-13,834,053
			e. Rectificaciones de Resultados de Ejercicios Anteriores	0	0
			IIIC. Exceso o Insuficiencia en la Actualización de la Hacienda Pública/Patrimonio (IIIC = a+b)	0	0
			a. Resultado por Posición Monetaria	0	0
			b. Resultado por Tenencia de Activos no Monetarios	0	0
			III. Total Hacienda Pública/Patrimonio (III = IIA + IIIB + IIIC)	32,660,810	39,678,202
			IV. Total del Pasivo y Hacienda Pública/Patrimonio (IV = II + III)	38,327,047	44,406,867



 M.A. SILVIA GORDOVA MENCHACA

 SUBDIRECTORA ADMINISTRATIVA

"Bajo protesta de decir verdad declaramos que los Estados Financieros y su nota, son verdaderos, correctos y son responsabilidad de quien suscribe"



 M.C. ALEJANDRO BERCED VALDES

 DIRECTOR GENERAL

Instituto Tecnológico de Estudios Superiores de la Región Carbonífera							
Informe Análítico de la Deuda Pública y Otros Pasivos - LDF							
Del 1 de Enero al 30 de Junio de 2017 (b)							
(PESOS)							
Denominación de la Deuda Pública y Otros Pasivos (c)	Saldo al 31 de diciembre de 2016 (d)	Disposiciones del Periodo (e)	Amortizaciones del Periodo (f)	Revaluaciones, Reclasificaciones y Otros Ajustes (g)	Saldo Final del Periodo h=d+e-f+g	Pago de Intereses del Periodo (i)	Pago de Comisiones y demás costos asociados durante el Periodo (j)
1. Deuda Pública (1=A+B)	0	0	0	0	0	0	0
A. Corto Plazo (A=a1+a2+a3)	0	0	0	0	0	0	0
a1) Instituciones de Crédito	0	0	0	0	0	0	0
a2) Títulos y Valores	0	0	0	0	0	0	0
a3) Arrendamientos Financieros	0	0	0	0	0	0	0
B. Largo Plazo (B=b1+b2+b3)	0	0	0	0	0	0	0
b1) Instituciones de Crédito	0	0	0	0	0	0	0
b2) Títulos y Valores	0	0	0	0	0	0	0
b3) Arrendamientos Financieros	0	0	0	0	0	0	0
2. Otros Pasivos	4,528,478	43,921,783	42,804,030		5,646,231	0	0
3. Total de la Deuda Pública y Otros Pasivos	4,528,478	43,921,783	42,804,030	0	5,646,231	0	0
4. Deuda Contingente 1 (informativo)	0	0	0	0	0	0	0
A. Deuda Contingente 1	0				0		
B. Deuda Contingente 2	0				0		
C. Deuda Contingente XX	0				0		
5. Valor de Instrumentos Bono Cupón Cero 2 (Informativo)	0	0	0	0	0	0	0
A. Instrumento Bono Cupón Cero 1					0		
B. Instrumento Bono Cupón Cero 2					0		
C. Instrumento Bono Cupón Cero XX					0		

1. Se refiere a cualquier financiamiento sin fuente o garantía de pago definida, que sea asumida de manera solidaria o subsidiaria por las Entidades Federativas con sus Municipios, organismos descentralizados y empresas de participación estatal mayoritaria y fideicomisos, locales o municipales, y por los Municipios con sus respectivos organismos descentralizados y empresas de participación municipal mayoritaria.

2. Se refiere al valor del Bono Cupón Cero que respalda el pago de los créditos asociados al mismo (Activo).

Obligaciones a Corto Plazo (k)	Monto Contratado (l)	Plazo Pactado (m)	Tasa de Interés (n)	Comisiones y Costos Relacionados (o)	Tasa Efectiva (p)
6. Obligaciones a Corto Plazo (informativo)	0	0	0	0	0
A. Crédito 1					
B. Crédito 2					
C. Crédito XX					

"Bajo protesta de decir verdad declaramos que los Estados Financieros y sus notas, son razonablemente correctos y son responsabilidad del emisor"

Gisela de León Salinas
C.P. GISELA DE LEÓN SALINAS
JEFA DEPTO RECURSOS FINANCIEROS

M.A. Silva Córdova Menchaca
M.A. SILVA CÓRDOVA MENCHACA
SUBDIRECTORA ADMINISTRATIVA

M.C. Alejandro Merced Valdés
M.C. ALEJANDRO MERCED VALDÉS
DIRECTOR GENERAL

Instituto Tecnológico de Estudios Superiores de la Región Carbonífera
Informe Analítico de Obligaciones Diferentes de Financiamientos - LDF
Del 1 de Enero al 30 de Junio de 2017 (b)

(PESOS)

Denominación de las Obligaciones Diferentes de Financiamiento	Fecha del Contrato	Fecha de inicio de operación del proyecto	Fecha de vencimiento	Monto de la inversión pactado	Plazo pactado	Monto promedio mensual del pago de la contraprestación	Monto promedio mensual del pago de la contraprestación correspondiente al pago de inversión	Monto pagado de la inversión al XX de XXXX de 20XX	Monto pagado de la inversión actualizado al XX de XXXX de 20XX	Saldo pendiente por pagar de la inversión al XX de XXXX de 20XX
(c)	(d)	(e)	(f)	(g)	(h)	(i)	(j)	(k)	(l)	(m = g - l)
A. Asociaciones Público Privadas (APP's) (A=a+b+c+d)	0	0	0	0	0	0	0	0	0	0
a) APP 1										0
b) APP 2										0
c) APP 3										0
d) APP XX										0
B. Otros Instrumentos (B=a+b+c+d)	0	0	0	0	0	0	0	0	0	0
a) Otro Instrumento 1										0
b) Otro Instrumento 2										0
c) Otro Instrumento 3										0
d) Otro Instrumento XX										0
C. Total de Obligaciones Diferentes de Financiamiento (C=A+B)	0	0	0	0	0	0	0	0	0	0

Gisela de León Salinas
 C.P. GISELA DE LEÓN SALINAS
 JEFA DEPTO RECURSOS FINANCIEROS

M.A. Silvia Bordoña Mancera
 M.A. SILVIA BORDOÑA MANCERA
 SUBDIRECTORA ADMINISTRATIVA

M.C. Alejandro Merced Valdés
 M.C. ALEJANDRO MERCED VALDÉS
 DIRECTOR GENERAL

"Bajo protesta de decir verdad declaramos que los Estados Financieros y sus notas, son razonablemente correctos y son responsabilidad del emisor"

Instituto Tecnológico de Estudios Superiores de la Región Carbonífera
Balance Presupuestario - LDF
Del 1 de Enero al 30 de Junio de 2017. (b)
(PESOS)

Concepto (c)	Estimado/ Aprobado (d)	Devengado	Recaudado/ Pagado
A. Ingresos Totales (A = A1+A2+A3)	78,761,979	27,100,112	26,975,112
A1. Ingresos de Libre Disposición	13,325,759	5,246,424	5,121,424
A2. Transferencias Federales Etiquetadas	65,436,220	21,853,688	21,853,688
A3. Financiamiento Neto	0	0	0
B. Egresos Presupuestarios¹ (B = B1+B2)	86,607,626	35,813,878	34,385,242
B1. Gasto No Etiquetado (sin incluir Amortización de la Deuda Pública)	13,325,759	3,799,530	3,690,632
B2. Gasto Etiquetado (sin incluir Amortización de la Deuda Pública)	73,281,867	32,014,347	30,694,610
C. Remanentes del Ejercicio Anterior (C = C1 + C2)		0	0
C1. Remanentes de Ingresos de Libre Disposición aplicados en el periodo			
C2. Remanentes de Transferencias Federales Etiquetadas aplicados en el periodo			
I. Balance Presupuestario (I = A - B + C)	-7,845,647	-8,713,766	-7,410,130
II. Balance Presupuestario sin Financiamiento Neto (II = I - A3)	-7,845,647	-8,713,766	-7,410,130
III. Balance Presupuestario sin Financiamiento Neto y sin Remanentes del Ejercicio Anterior (III = II - C)	-7,845,647	-8,713,766	-7,410,130

Concepto	Aprobado	Devengado	Pagado
E. Intereses, Comisiones y Gastos de la Deuda (E = E1+E2)	0	0	0
E1. Intereses, Comisiones y Gastos de la Deuda con Gasto No Etiquetado			
E2. Intereses, Comisiones y Gastos de la Deuda con Gasto Etiquetado			
IV. Balance Primario (IV = III + E)	-7,845,647	-8,713,766	-7,410,130


Concepto	Estimado/ Aprobado	Devengado	Recaudado/ Pagado
F. Financiamiento (F = F1 + F2)	0	0	0
F1. Financiamiento con Fuente de Pago de Ingresos de Libre Disposición			
F2. Financiamiento con Fuente de Pago de Transferencias Federales Etiquetadas			
G. Amortización de la Deuda (G = G1 + G2)	0	0	0
G1. Amortización de la Deuda Pública con Gasto No Etiquetado			
G2. Amortización de la Deuda Pública con Gasto Etiquetado			
A3. Financiamiento Neto (A3 = F - G)	0	0	0


Concepto	Estimado/ Aprobado	Devengado	Recaudado/ Pagado
A1. Ingresos de Libre Disposición	13,325,759	5,246,424	5,121,424
A3.1 Financiamiento Neto con Fuente de Pago de Ingresos de Libre Disposición (A3.1 = F1 - G1)	0	0	0
F1. Financiamiento con Fuente de Pago de Ingresos de Libre Disposición	0	0	0
G1. Amortización de la Deuda Pública con Gasto No Etiquetado	0	0	0
B1. Gasto No Etiquetado (sin incluir Amortización de la Deuda Pública)	13,325,759	3,799,530	3,690,632
C1. Remanentes de Ingresos de Libre Disposición aplicados en el periodo		0	0
V. Balance Presupuestario de Recursos Disponibles (V = A1 + A3.1 - B1 + C1)	0	1,446,894	1,430,792
VI. Balance Presupuestario de Recursos Disponibles sin Financiamiento Neto (VI = V - A3.1)	0	1,446,894	1,430,792

Concepto	Estimado/ Aprobado	Devengado	Recaudado/ Pagado
A2. Transferencias Federales Etiquetadas	65,436,220	21,853,688	21,853,688
A3.2 Financiamiento Neto con Fuente de Pago de Transferencias Federales Etiquetadas (A3.2 = F2 - G2)	0	0	0
F2. Financiamiento con Fuente de Pago de Transferencias Federales Etiquetadas	0	0	0
G2. Amortización de la Deuda Pública con Gasto Etiquetado	0	0	0
B2. Gasto Etiquetado (sin incluir Amortización de la Deuda Pública)	73,281,867	32,014,347	30,694,610
C2. Remanentes de Transferencias Federales Etiquetadas aplicados en el periodo		0	0
VII. Balance Presupuestario de Recursos Etiquetados (VII = A2 + A3.2 - B2 + C2)	-7,845,647	-10,160,659	-8,840,922
VIII. Balance Presupuestario de Recursos Etiquetados sin Financiamiento Neto (VIII = VII - A3.2)	-7,845,647	-10,160,659	-8,840,922

"BAJO PROTESTA DE DECIR VERDAD DECLARAMOS QUE LOS ESTADOS FINANCIEROS Y SUS NOTAS, SON RAZONABLEMENTE CORRECTOS Y SON RESPONSABILIDAD DEL EMISOR"


C.P. GISELA DE LEÓN SALINAS
JEFA DEL DEPTO REC FINANCIEROS


C.P. SILVIA CÓRDOVA MENCHACA
SUBDIRECTORA ADMINISTRATIVA


M.C. ALEJANDRO MERCED VÁLDES AGUIRRE
DIRECTOR GENERAL

Instituto Tecnológico de Estudios Superiores de la Región Carbonífera
Estado Analítico de Ingresos Detallado - LDF
Del 1 de Enero al 30 de Junio de 2017 (b)
(PESOS)


Concepto (c)	Ingreso					Diferencia (e)
	Estimado (d)	Ampliaciones/ (Reducciones)	Modificado	Devengado	Recaudado	
Ingresos de Libre Disposición						
A. Impuestos			0			0
B. Cuotas y Aportaciones de Seguridad Social			0			0
C. Contribuciones de Mejoras			0			0
D. Derechos	12,150,762	93,709	12,244,471	4,738,913	4,613,913	-7,536,849
E. Productos	246,797	21,733	268,531	57,521	57,521	-189,276
F. Aprovechamientos	928,200	26,840	955,040	449,990	449,990	-478,210
G. Ingresos por Ventas de Bienes y Servicios			0			0
H. Participaciones			0			0
(H=h1+h2+h3+h4+h5+h6+h7+h8+h9+h10+h11)	0	0	0	0	0	0
h1) Fondo General de Participaciones			0			0
h2) Fondo de Fomento Municipal			0			0
h3) Fondo de Fiscalización y Recaudación			0			0
h4) Fondo de Compensación			0			0
h5) Fondo de Extracción de Hidrocarburos			0			0
h6) Impuesto Especial Sobre Producción y Servicios			0			0
h7) 0.136% de la Recaudación Federal Participable			0			0
h8) 3.17% Sobre Extracción de Petróleo			0			0
h9) Gasolinas y Diésel			0			0
h10) Fondo del Impuesto Sobre la Renta			0			0
h11) Fondo de Estabilización de los Ingresos de las Entidades Federativas			0			0
I. Incentivos Derivados de la Colaboración Fiscal (I=i1+i2+i3+i4+i5)	0	0	0	0	0	0
i1) Tenencia o Uso de Vehículos			0			0
i2) Fondo de Compensación ISAN			0			0
i3) Impuesto Sobre Automóviles Nuevos			0			0
i4) Fondo de Compensación de Repecos-Intermedios			0			0
i5) Otros Incentivos Económicos			0			0
J. Transferencias			0			0
K. Convenios	0	0	0	0	0	0
k1) Otros Convenios y Subsidios			0			0
L. Otros Ingresos de Libre Disposición (L=l1+l2)	0	0	0	0	0	0
l1) Participaciones en Ingresos Locales			0			0
l2) Otros Ingresos de Libre Disposición			0			0
I. Total de Ingresos de Libre Disposición (I=A+B+C+D+E+F+G+H+I+J+K+L)	13,325,759	142,283	13,468,041	5,246,424	5,121,424	-8,204,335
Ingresos Excedentes de Ingresos de Libre Disposición						
Transferencias Federales Etiquetadas						
A. Aportaciones (A=a1+a2+a3+a4+a5+a6+a7+a8)	65,436,220	0	65,436,220	21,853,688	21,853,688	-43,582,532
a1) Fondo de Aportaciones para la Nómina Educativa y Gasto Operativo	65,436,220	0	65,436,220	21,853,688	21,853,688	-43,582,532
a2) Fondo de Aportaciones para los Servicios de Salud			0			0
a3) Fondo de Aportaciones para la Infraestructura Social			0			0
a4) Fondo de Aportaciones para el Fortalecimiento de los Municipios y de las Demarcaciones Territoriales del Distrito Federal			0			0
a5) Fondo de Aportaciones Múltiples			0			0
a6) Fondo de Aportaciones para la Educación Tecnológica y de Adultos			0			0
a7) Fondo de Aportaciones para la Seguridad Pública de los Estados y del Distrito Federal			0			0
a8) Fondo de Aportaciones para el Fortalecimiento de las Entidades Federativas			0			0
B. Convenios (B=b1+b2+b3+b4)	0	0	0	0	0	0
b1) Convenios de Protección Social en Salud			0			0
b2) Convenios de Descentralización			0			0
b3) Convenios de Reasignación			0			0
b4) Otros Convenios y Subsidios			0			0
C. Fondos Distintos de Aportaciones (C=c1+c2)	0	0	0	0	0	0
c1) Fondo para Entidades Federativas y Municipios Productores de Hidrocarburos			0			0
c2) Fondo Minero			0			0
D. Transferencias, Subsidios y Subvenciones, y Pensiones y Jubilaciones			0			0
E. Otras Transferencias Federales Etiquetadas			0			0


Instituto Tecnológico de Estudios Superiores de la Región Carbonífera
 Estado Analítico de Ingresos Detallado - LDF
 Del 1 de Enero al 30 de Junio de 2017 (b)
 (PESOS)

Concepto (c)	Ingreso					Diferencia (e)
	Estimado (d)	Ampilaciones/ (Reducciones)	Modificado	Devengado	Recaudado	
II. Total de Transferencias Federales Etiquetadas (II = A + B + C + D + E)	65,436,220	0	65,436,220	21,853,688	21,853,688	-43,582,532
III. Ingresos Derivados de Financiamientos (III = A)	0	0	0	0	0	0
A. Ingresos Derivados de Financiamientos			0			0
IV. Total de Ingresos (IV = I + II + III)	78,761,979	142,283	78,904,262	27,100,112	26,975,112	-51,786,867
Datos Informativos						
1. Ingresos Derivados de Financiamientos con Fuente de Pago de Ingresos de Libre Disposición			0			0
2. Ingresos Derivados de Financiamientos con Fuente de Pago de Transferencias Federales Etiquetadas			0			0
3. Ingresos Derivados de Financiamientos (3 = 1 + 2)	0	0	0	0	0	0

"BAJO PROTESTA DE DECIR VERDAD DECLARAMOS QUE LOS ESTADDS FINANCIEROS Y SUS NOTAS, SON RAZONABLEMENTE CORRECTOS Y SON RESPONSABILIDAD DEL EMISDR"


 C.P. GISELA DE LEÓN SALINAS
 JEFA DEL DEPTO REC FINANCIEROS


 C.P. SILVIA CÓRDOVA MENCHACA
 SUBDIRECTORA ADMINISTRATIVA


 M.C. ALEJANDRO MERCED VÁLDES AGUIRRE
 DIRECTOR GENERAL

Instituto Tecnológico de Estudios Superiores de la Región Carbonífera
Estado Analítico del Ejercicio del Presupuesto de Egresos Detallado - LDF
Clasificación por Objeto del Gasto (Capítulo y Concepto)
Del 1 de Enero al 30 de Junio de 2017 (b)
(PESOS)

Concepto (c)	Egresos					Subejercicio (e)
	Aprobado (d)	Ampliaciones/ (Reducciones)	Modificado	Devengado	Pagado	
I. Gasto No Etiquetado (I=A+B+C+D+E+F+G+H+I)	13,325,759	-16,335	13,309,423	3,799,530	3,690,632	9,509,893
A. Servicios Personales (A=a1+a2+a3+a4+a5+a6+a7)	0	869,660	869,660	859,072	859,072	10,588
a1) Remuneraciones al Personal de Carácter Permanente	0	35,710	35,710	35,355	35,355	355
a2) Remuneraciones al Personal de Carácter Transitorio	0	78,100	78,100	73,806	73,806	4,294
a3) Remuneraciones Adicionales y Especiales	0	746,050	746,050	740,112	740,112	5,938
a4) Seguridad Social	0	0	0	0	0	0
a5) Otras Prestaciones Sociales y Económicas	0	2,300	2,300	2,300	2,300	0
a6) Previsiones	0	0	0	0	0	0
a7) Pago de Estímulos a Servidores Públicos	0	7,500	7,500	7,500	7,500	0
B. Materiales y Suministros (B=b1+b2+b3+b4+b5+b6+b7+b8+b9)	4,818,009	-903,793	3,914,216	912,267	845,816	3,001,949
b1) Materiales de Administración, Emisión de Documentos y Artículos Oficiales	2,219,492	-384,022	1,835,470	616,748	570,046	1,218,722
b2) Alimentos y Utensilios	452,002	-28,925	423,077	46,635	46,635	376,442
b3) Materias Primas y Materiales de Producción y Comercialización	0	0	0	0	0	0
b4) Materiales y Artículos de Construcción y de Reparación	1,107,442	-233,841	873,600	68,484	48,736	805,117
b5) Productos Químicos, Farmacéuticos y de Laboratorio	27,804	5,071	32,875	5,846	5,846	27,029
b6) Combustibles, Lubricantes y Aditivos	562,845	-142,909	419,936	141,283	141,283	278,653
b7) Vestuario, Blancos, Prendas de Protección y Artículos Deportivos	354,740	-133,036	221,704	12,484	12,484	209,220
b8) Materiales y Suministros Para Seguridad	0	0	0	0	0	0
b9) Herramientas, Refacciones y Accesorios Menores	93,684	13,870	107,554	20,788	20,788	86,766
C. Servicios Generales (C=c1+c2+c3+c4+c5+c6+c7+c8+c9)	4,345,547	-272,828	4,072,718	1,369,926	1,337,385	2,702,793
c1) Servicios Básicos	2,223,974	-629,383	1,594,591	460,235	460,235	1,134,356
c2) Servicios de Arrendamiento	414,915	-48,989	365,926	0	0	365,926
c3) Servicios Profesionales, Científicos, Técnicos y Otros Servicios	1,661,950	-369,249	1,292,701	250,792	225,792	1,041,909
c4) Servicios Financieros, Bancarios y Comerciales	0	143,753	143,753	141,657	141,657	2,096
c5) Servicios de Instalación, Reparación, Mantenimiento y Conservación	0	178,601	178,601	168,128	168,128	10,473
c6) Servicios de Comunicación Social y Publicidad	4,000	65,120	69,120	36,761	29,221	32,359
c7) Servicios de Traslado y Viáticos	0	216,612	216,612	151,633	151,633	64,979
c8) Servicios Oficiales	40,708	19,674	60,381	10,100	10,100	50,281
c9) Otros Servicios Generales	0	151,034	151,034	150,619	150,619	415
D. Transferencias, Asignaciones, Subsidios y Otras Ayudas (D=d1+d2+d3+d4+d5+d6+d7+d8+d9)	0	487,250	487,250	483,410	483,410	3,840
d1) Transferencias Internas y Asignaciones al Sector Público	0	0	0	0	0	0
d2) Transferencias al Resto del Sector Público	0	0	0	0	0	0
d3) Subsidios y Subvenciones	0	0	0	0	0	0
d4) Ayudas Sociales	0	487,250	487,250	483,410	483,410	3,840
d5) Pensiones y Jubilaciones	0	0	0	0	0	0
d6) Transferencias a Fideicomisos, Mandatos y Otros Análogos	0	0	0	0	0	0
d7) Transferencias a la Seguridad Social	0	0	0	0	0	0
d8) Donativos	0	0	0	0	0	0
d9) Transferencias al Exterior	0	0	0	0	0	0
E. Bienes Muebles, Inmuebles e Intangibles (E=e1+e2+e3+e4+e5+e6+e7+e8+e9)	4,162,203	-196,624	3,965,579	174,855	164,948	3,790,724
e1) Mobiliario y Equipo de Administración	2,912,308	-3,686	2,908,622	69,624	69,624	2,838,998
e2) Mobiliario y Equipo Educativo y Recreativo	331,215	-20,280	310,935	14,717	14,717	296,218
e3) Equipo e Instrumental Médico de Laboratorio	10,000	0	10,000	0	0	10,000
e4) Vehículos y Equipo de Transporte	100,000	-66,400	33,600	0	0	33,600
e5) Equipo de Defensa y Seguridad	0	0	0	0	0	0
e6) Maquinaria, Otros Equipos y Herramientas	683,680	-41,233	642,447	90,514	80,607	551,933
e7) Activos Biológicos	0	0	0	0	0	0
e8) Bienes Inmuebles	0	0	0	0	0	0
e9) Activos Intangibles	125,000	-65,025	59,975	0	0	59,975
F. Inversión Pública (F=f1+f2+f3)	0	0	0	0	0	0
f1) Obra Pública en Bienes de Dominio Público	0	0	0	0	0	0
f2) Obra Pública en Bienes Propios	0	0	0	0	0	0
f3) Proyectos Productivos y Acciones de Fomento	0	0	0	0	0	0
G. Inversiones Financieras y Otras Provisiones (G=g1+g2+g3+g4+g5+g6+g7)	0	0	0	0	0	0
g1) Inversiones Para el Fomento de Actividades Productivas	0	0	0	0	0	0
g2) Acciones y Participaciones de Capital	0	0	0	0	0	0
g3) Compra de Títulos y Valores	0	0	0	0	0	0
g4) Concesión de Préstamos	0	0	0	0	0	0
g5) Inversiones en Fideicomisos, Mandatos y Otros Análogos	0	0	0	0	0	0
Fideicomiso de Desastres Naturales (Informativo)	0	0	0	0	0	0
g6) Otras Inversiones Financieras	0	0	0	0	0	0
g7) Provisiones para Contingencias y Otras Erogaciones Especiales	0	0	0	0	0	0
H. Participaciones y Aportaciones (H=h1+h2+h3)	0	0	0	0	0	0
h1) Participaciones	0	0	0	0	0	0
h2) Aportaciones	0	0	0	0	0	0
h3) Convenios	0	0	0	0	0	0
I. Deuda Pública (I=i1+i2+i3+i4+i5+i6+i7)	0	0	0	0	0	0
i1) Amortización de la Deuda Pública	0	0	0	0	0	0
i2) Intereses de la Deuda Pública	0	0	0	0	0	0
i3) Comisiones de la Deuda Pública	0	0	0	0	0	0
i4) Gastos de la Deuda Pública	0	0	0	0	0	0
i5) Costo por Coberturas	0	0	0	0	0	0
i6) Apoyos Financieros	0	0	0	0	0	0
i7) Adeudos de Ejercicios Fiscales Anteriores (ADEFAS)	0	0	0	0	0	0

Instituto Tecnológico de Estudios Superiores de la Región Carbonífera
Estado Analítico del Ejercicio del Presupuesto de Egresos Detallado - LDF
Clasificación por Objeto del Gasto (Capítulo y Concepto)
Del 1 de Enero al 30 de Junio de 2017 (b)
(PESOS)

Concepto (c)	Egresos					Subejercicio (e)
	Aprobado (d)	Ampliaciones/ (Reducciones)	Modificado	Devengado	Pagado	
II. Gasto Etiquetado (II=A+B+C+D+E+F+G+H+I)	73,281,867	259,763	73,541,630	32,014,347	30,694,610	41,527,283
A. Servicios Personales (A=a1+a2+a3+a4+a5+a6+a7)	56,917,683	-734,790	56,182,892	24,714,646	23,457,883	31,468,246
a1) Remuneraciones al Personal de Carácter Permanente	28,508,259	85,541	28,593,800	14,793,172	14,793,172	13,800,628
a2) Remuneraciones al Personal de Carácter Transitorio	0	15,200	15,200	13,197	13,197	2,003
a3) Remuneraciones Adicionales y Especiales	12,160,725	314,137	12,474,862	5,061,851	5,061,851	7,413,011
a4) Seguridad Social	7,728,867	324,871	8,053,738	4,156,868	2,900,105	3,896,869
a5) Otras Prestaciones Sociales y Económicas	7,157,081	-1,474,539	5,682,543	689,558	689,558	4,992,984
a6) Previsiones	0	0	0	0	0	0
a7) Pago de Estímulos a Servidores Públicos	1,362,750	0	1,362,750	0	0	1,362,750
B. Materiales y Suministros (B=b1+b2+b3+b4+b5+b6+b7+b8+b9)	0	903,611	903,611	835,311	772,963	68,300
b1) Materiales de Administración, Emisión de Documentos y Artículos Oficiales	0	342,905	342,905	315,532	305,563	27,373
b2) Alimentos y Utensilios	0	77,452	77,452	74,919	74,919	2,533
b3) Materias Primas y Materiales de Producción y Comercialización	0	0	0	0	0	0
b4) Materiales y Artículos de Construcción y de Reparación	0	231,127	231,127	214,464	182,333	16,663
b5) Productos Químicos, Farmacéuticos y de Laboratorio	0	5,543	5,543	5,542	5,542	1
b6) Combustibles, Lubricantes y Aditivos	0	198,300	198,300	179,122	160,367	19,178
b7) Vestuario, Blancos, Prendas de Protección y Artículos Deportivos	0	5,636	5,636	5,636	5,636	0
b8) Materiales y Suministros Para Seguridad	0	0	0	0	0	0
b9) Herramientas, Refacciones y Accesorios Menores	0	42,648	42,648	40,096	38,603	2,553
C. Servicios Generales (C=c1+c2+c3+c4+c5+c6+c7+c8+c9)	7,462,538	889,427	8,351,964	2,774,307	2,773,681	5,577,657
c1) Servicios Básicos	0	631,133	631,133	581,461	581,461	49,672
c2) Servicios de Arrendamiento	0	51,649	51,649	51,223	51,223	426
c3) Servicios Profesionales, Científicos, Técnicos y Otros Servicios	1,877,071	404,693	2,281,764	1,005,040	1,005,040	1,276,724
c4) Servicios Financieros, Bancarios y Comerciales	634,500	-9,582	624,918	24,968	24,968	599,950
c5) Servicios de Instalación, Reparación, Mantenimiento y Conservación	645,936	-49,918	596,018	120,411	119,784	475,607
c6) Servicios de Comunicación Social y Publicidad	43,800	-7,400	36,400	0	0	36,400
c7) Servicios de Traslado y Viáticos	2,342,975	-104,415	2,238,561	338,113	338,113	1,900,448
c8) Servicios Oficiales	701,895	76,191	778,086	160,402	160,402	617,684
c9) Otros Servicios Generales	1,216,360	-102,924	1,113,436	492,689	492,689	620,747
D. Transferencias, Asignaciones, Subsidios y Otras Ayudas (D=d1+d2+d3+d4+d5+d6+d7+d8+d9)	1,056,000	-432,898	623,102	0	0	623,102
d1) Transferencias Internas y Asignaciones al Sector Público	0	0	0	0	0	0
d2) Transferencias al Resto del Sector Público	0	0	0	0	0	0
d3) Subsidios y Subvenciones	0	0	0	0	0	0
d4) Ayudas Sociales	1,056,000	-432,898	623,102	0	0	623,102
d5) Pensiones y Jubilaciones	0	0	0	0	0	0
d6) Transferencias a Fideicomisos, Mandatos y Otros Análogos	0	0	0	0	0	0
d7) Transferencias a la Seguridad Social	0	0	0	0	0	0
d8) Donativos	0	0	0	0	0	0
d9) Transferencias al Exterior	0	0	0	0	0	0
E. Bienes Muebles, Inmuebles e Intangibles (E=e1+e2+e3+e4+e5+e6+e7+e8+e9)	7,845,647	-365,587	7,480,060	3,690,083	3,690,083	3,789,977
e1) Mobiliario y Equipo de Administración	4,059,660	-3,526,861	532,799	528,809	528,809	3,990
e2) Mobiliario y Equipo Educativo y Recreativo	0	0	0	0	0	0
e3) Equipo e Instrumental Médico y de Laboratorio	0	0	0	0	0	0
e4) Vehículos y Equipo de Transporte	0	0	0	0	0	0
e5) Equipo de Defensa y Seguridad	0	0	0	0	0	0
e6) Maquinaria, Otros Equipos y Herramientas	1,399,470	3,161,274	4,560,744	3,161,274	3,161,274	1,399,470
e7) Activos Biológicos	0	0	0	0	0	0
e8) Bienes Inmuebles	2,386,517	0	2,386,517	0	0	2,386,517
e9) Activos Intangibles	0	0	0	0	0	0
F. Inversión Pública (F=f1+f2+f3)	0	0	0	0	0	0
f1) Obra Pública en Bienes de Dominio Público	0	0	0	0	0	0
f2) Obra Pública en Bienes Propios	0	0	0	0	0	0
f3) Proyectos Productivos y Acciones de Fomento	0	0	0	0	0	0
G. Inversiones Financieras y Otras Provisiones (G=g1+g2+g3+g4+g5+g6+g7)	0	0	0	0	0	0
g1) Inversiones Para el Fomento de Actividades Productivas	0	0	0	0	0	0
g2) Acciones y Participaciones de Capital	0	0	0	0	0	0
g3) Compra de Títulos y Valores	0	0	0	0	0	0
g4) Concesión de Préstamos	0	0	0	0	0	0
g5) Inversiones en Fideicomisos, Mandatos y Otros Análogos	0	0	0	0	0	0
Fideicomiso de Desastres Naturales (Informativo)	0	0	0	0	0	0
g6) Otras Inversiones Financieras	0	0	0	0	0	0
g7) Provisiones para Contingencias y Otras Erogaciones Especiales	0	0	0	0	0	0
H. Participaciones y Aportaciones (H=h1+h2+h3)	0	0	0	0	0	0
h1) Participaciones	0	0	0	0	0	0
h2) Aportaciones	0	0	0	0	0	0
h3) Convenios	0	0	0	0	0	0
I. Deuda Pública (I=i1+i2+i3+i4+i5+i6+i7)	0	0	0	0	0	0
i1) Amortización de la Deuda Pública	0	0	0	0	0	0
i2) Intereses de la Deuda Pública	0	0	0	0	0	0
i3) Comisiones de la Deuda Pública	0	0	0	0	0	0
i4) Gastos de la Deuda Pública	0	0	0	0	0	0
i5) Costo por Coberturas	0	0	0	0	0	0
i6) Apoyos Financieros	0	0	0	0	0	0
i7) Adeudos de Ejercicios Fiscales Anteriores (ADEFAS)	0	0	0	0	0	0
III. Total de Egresos (III = I + II)	86,607,626	243,427	86,851,053	35,813,878	34,385,242	51,037,176

Bajo protesta de decir verdad declaramos que los Estados Financieros y sus notas, son razonablemente correctos y son responsabilidad del emisor.

ELABORÓ

M. A. ROCÍO BERNAL GARZA
 SUBDIRECTORA DE PLANEACIÓN

M.C. ALEJANDRO MERCED VALDÉS AGUIRRE
 DIRECTOR GENERAL


Instituto Tecnológico de Estudios Superiores de la Región Carbonífera
Estado Analítico del Ejercicio del Presupuesto de Egresos Detallado - LDF
Clasificación Administrativa
Del 1 de Enero al 30 de Junio de 2017 (b)
(PESOS)

Concepto (c)	Egresos					Subejercicio (e)
	Aprobado (d)	Ampliaciones/ (Reducciones)	Modificado	Devengado	Pagado	
I. Gasto No Etiquetado (I=A+B+C+D+E+F+G+H)	13,325,759	-16,335	13,309,423	3,799,530	3,690,632	9,509,893
Dirección General	223,729	-13,416	210,313	109,577	109,577	100,736
Dirección Académica	180,758	-30,701	150,057	18,387	18,387	131,670
DIRECCIÓN DE PLANEACIÓN Y VINCULACIÓN	145,107	-65,997	79,110	16,574	16,574	62,536
Subdirección Administrativa	2,220,762	-640,283	1,580,478	473,380	472,020	1,107,098
TECNOLOGÍAS DE LA INFORMACIÓN Y COMUNICACIÓN	2,933,878	-13,800	2,920,078	19,072	19,072	2,901,006
SUBDIRECCION DE PLANEACION	25,409	-6,302	19,107	587	587	18,520
Subdirección Académica	133,105	-1,896	131,209	4,085	4,085	127,124
Subdirección de Estudios de Posgrado e Investigación	26,000	550,973	576,973	558,727	558,727	18,245
División Académica de Ingeniería Industrial	356,688	-4,500	352,188	1,637	1,637	350,551
División Académica de Ingeniería Electromecánica	161,311	-42,725	118,586	30,868	30,868	87,718
DIVISIÓN ACADÉMICA DE INGENIERÍA EN ADMINISTRACIÓN	213,145	11,943	225,087	24,786	24,786	200,301
División Académica de Ing. en Sistemas Computacionales	235,661	26,961	262,622	43,700	43,700	218,922
División Académica de Ingeniería Mecatrónica	264,038	-28,160	235,878	87,007	87,007	148,871
DIV. ACAD. ING. PETROLERA	215,790	-250	215,540	54,748	54,748	160,792
DIV. DE EDUCACION A DISTANCIA MIXTA	307,846	-5,200	302,646	6,055	6,055	296,591
DEPARTAMENTO DE DESARROLLO ACADEMICO	388,919	-13,600	375,319	134,452	123,084	240,867
DIVISIÓN DE POSGRADO, DESARROLLO Y ORIENTACIÓN ACADÉMICA	223,104	-10,020	213,084	2,098	2,098	210,986
DEPARTAMENTO DE CONTROL ESCOLAR Y SERVICIOS ESTUDIANTILES	230,146	577,092	807,238	611,876	579,410	195,362
DEPARTAMENTO DE RECURSOS HUMANOS	1,002,687	-373,022	629,665	23,746	23,746	605,919
Departamento de Recursos Financieros	117,522	56,941	174,463	112,189	87,189	62,274
DEPARTAMENTO DE RECURSOS MATERIALES Y SERVICIOS GENERALES	1,567,406	-56,465	1,510,941	532,165	504,256	978,776
DEPTO DE PROMOCIÓN CULTURAL, DEPORTIVA, CÍVICA Y RECREATIVA	459,193	-36,905	422,287	104,332	102,586	317,955
Departamento de Información	359,475	-78,646	280,829	77,617	77,617	203,212
DEPARTAMENTO DE CALIDAD E INNOVACIÓN	64,024	21,051	85,075	19,682	19,682	65,393
DEPARTAMENTO DE INCUBACIÓN E INNOVACIÓN EMPRESARIAL	101,673	27,420	129,093	38,808	37,298	90,285
Subdirección de Vinculación	87,679	7,324	95,003	7,546	7,546	87,457
Departamento de Gestión Tecnológica	24,721	600	25,321	593	593	24,728
DEPARTAMENTO DE INGLÉS	944,442	137,650	1,082,092	642,231	642,231	439,861
DEPARTAMENTO DE COMUNICACIÓN Y DIFUSIÓN	101,863	-15,800	86,063	36,761	29,221	49,301
DEPARTAMENTO DE ESTADÍSTICA Y EVALUACIÓN	9,679	3,400	13,079	6,242	6,242	6,837
II. Gasto Etiquetado (II=A+B+C+D+E+F+G+H)	73,281,867	259,763	73,541,630	32,014,347	30,694,610	41,527,283
Dirección General	1,557,597	22,327	1,579,924	732,303	691,843	847,621
Dirección Académica	1,628,422	-91,791	1,536,630	580,140	549,835	956,490
DIRECCIÓN DE PLANEACIÓN Y VINCULACIÓN	3,762,541	53,697	3,816,238	420,908	405,069	3,395,331
Subdirección Administrativa	860,828	695,894	1,556,722	1,048,740	1,022,138	507,982
TECNOLOGÍAS DE LA INFORMACIÓN Y COMUNICACIÓN	401,148	7,004	408,152	173,898	164,924	234,253
SUBDIRECCION DE PLANEACION	925,521	18,502	944,023	357,854	338,479	586,169
Subdirección Académica	970,586	4,462	975,047	309,711	294,654	665,337
Subdirección de Estudios de Posgrado e Investigación	904,149	-7,566	896,583	252,245	237,998	644,338
División Académica de Ingeniería Industrial	5,952,323	-291,016	5,661,307	2,524,754	2,389,498	3,136,553
División Académica de Ingeniería Electromecánica	4,974,115	-94,244	4,879,872	2,415,633	2,292,946	2,464,239
DIVISIÓN ACADÉMICA DE INGENIERÍA EN ADMINISTRACIÓN	4,397,802	185,927	4,583,729	2,480,468	2,347,752	2,103,262
División Académica de Ing. en Sistemas Computacionales	5,603,743	22,221	5,625,964	2,510,216	2,374,771	3,115,748
División Académica de Ingeniería Mecatrónica	6,050,800	-708,940	5,341,860	1,848,896	1,721,730	3,492,964
DIV. ACAD. ING. PETROLERA	5,030,817	271,809	5,302,626	4,797,018	4,757,124	505,608
DIV. DE EDUCACION A DISTANCIA MIXTA	918,092	-1,094	916,998	300,630	285,069	616,369
DEPARTAMENTO DE DESARROLLO ACADEMICO	623,516	13,928	637,444	191,071	182,097	446,373
DIVISIÓN DE POSGRADO, DESARROLLO Y ORIENTACIÓN ACADÉMICA	945,253	-16,625	928,628	308,157	291,214	620,471
DEPARTAMENTO DE CONTROL ESCOLAR Y SERVICIOS ESTUDIANTILES	2,385,518	-578,451	1,807,067	518,579	489,300	1,288,488
DEPARTAMENTO DE RECURSOS HUMANOS	6,781,764	669,141	7,450,905	2,915,718	2,892,799	4,535,188

Departamento de Recursos Financieros	1,880,488	-14,061	1,866,427	605,884	573,700	1,260,543
DEPARTAMENTO DE RECURSOS MATERIALES Y SERVICIOS GENERALES	4,213,176	110,317	4,323,494	1,667,123	1,586,486	2,656,370
DEPTO DE PROMOCIÓN CULTURAL, DEPORTIVA, CÍVICA Y RECREATIVA	2,248,747	128,930	2,377,677	1,156,685	1,099,714	1,220,992
Departamento de Información	876,909	99,068	975,977	426,919	406,960	549,058
DEPARTAMENTO DE CALIDAD E INNOVACIÓN	1,446,772	-20,033	1,426,740	663,108	642,712	763,631
DEPARTAMENTO DE INCUBACIÓN E INNOVACIÓN EMPRESARIAL	851,648	-63,386	788,262	227,143	216,985	561,119
Subdirección de Vinculación	1,083,351	-29,745	1,053,606	285,510	273,691	768,096
Departamento de Gestión Tecnológica	389,761	-9,264	380,497	160,878	151,903	219,619
DEPARTAMENTO DE INGLÉS	4,598,209	-127,100	4,471,108	1,708,585	1,615,993	2,762,523
DEPARTAMENTO DE COMUNICACIÓN Y DIFUSIÓN	614,506	9,571	624,077	264,739	245,364	359,338
DEPARTAMENTO DE ESTADÍSTICA Y EVALUACIÓN	403,764	282	404,046	160,835	151,860	243,212
III. Total de Egresos (III = I + II)	86,607,626	243,427	86,851,053	35,813,878	34,385,242	51,037,176

"Bajo protesta de decir verdad declaramos que los Estados Financieros y sus notas, son razonablemente correctos y son responsabilidad del emisor."

Realizó


M.A. ROCÍO BERNAL GARZA
SUBDIRECTORA DE PLANEACIÓN

Autorizó


M.C. ALEJANDRO MERCED VALDÉS AGUIRRE
DIRECTOR GENERAL


Instituto Tecnológico de Estudios Superiores de la Región Carbonífera
Estado Análítico del Ejercicio del Presupuesto de Egresos Detallado - LDF
Clasificación Funcional (Finalidad y Función)
Del 1 de Enero al 30 de Junio de 2017 (b)
(PESOS)

Concepto (c)	Egresos					Subejercicio (e)
	Aprobado (d)	Ampliaciones/Reducciones	Modificado	Devengado	Pagado	
I. Gasto No Etiquetado (I=A+B+C+D)	13,325,759	-16,335	13,309,423	3,799,530	3,690,632	9,509,893
A. Gobierno (A=a1+a2+a3+a4+a5+a6+a7+a8)	0	0	0	0	0	0
a1) Legislación	0	0	0	0	0	0
a2) Justicia	0	0	0	0	0	0
a3) Coordinación de la Política de Gobierno	0	0	0	0	0	0
a4) Relaciones Exteriores	0	0	0	0	0	0
a5) Asuntos Financieros y Hacendarios	0	0	0	0	0	0
a6) Seguridad Nacional	0	0	0	0	0	0
a7) Asuntos de Orden Público y de Seguridad Interior	0	0	0	0	0	0
a8) Otros Servicios Generales	0	0	0	0	0	0
B. Desarrollo Social (B=b1+b2+b3+b4+b5+b6+b7)	13,325,759	-16,335	13,309,423	3,799,530	3,690,632	9,509,893
b1) Protección Ambiental	0	0	0	0	0	0
b2) Vivienda y Servicios a la Comunidad	0	0	0	0	0	0
b3) Salud	0	0	0	0	0	0
b4) Recreación, Cultura y Otras Manifestaciones Sociales	0	0	0	0	0	0
b5) Educación	13,325,759	-16,335	13,309,423	3,799,530	3,690,632	9,509,893
b6) Protección Social	0	0	0	0	0	0
b7) Otros Asuntos Sociales	0	0	0	0	0	0
C. Desarrollo Económico (C=c1+c2+c3+c4+c5+c6+c7+c8+c9)	0	0	0	0	0	0
c1) Asuntos Económicos, Comerciales y Laborales en General	0	0	0	0	0	0
c2) Agropecuaria, Silvicultura, Pesca y Caza	0	0	0	0	0	0
c3) Combustibles y Energía	0	0	0	0	0	0
c4) Minería, Manufacturas y Construcción	0	0	0	0	0	0
c5) Transporte	0	0	0	0	0	0
c6) Comunicaciones	0	0	0	0	0	0
c7) Turismo	0	0	0	0	0	0
c8) Ciencia, Tecnología e Innovación	0	0	0	0	0	0
c9) Otras Industrias y Otros Asuntos Económicos	0	0	0	0	0	0
D. Otras No Clasificadas en Funciones Anteriores (D=d1+d2+d3+d4)	0	0	0	0	0	0
d1) Transacciones de la Deuda Pública / Costo Financiero de la Deuda	0	0	0	0	0	0
d2) Transferencias, Participaciones y Aportaciones Entre Diferentes Niveles y Ordenes de Gobierno	0	0	0	0	0	0
d3) Saneamiento del Sistema Financiero	0	0	0	0	0	0
d4) Adeudos de Ejercicios Fiscales Anteriores	0	0	0	0	0	0
II. Gasto Etiquetado (II=A+B+C+D)	73,281,867	259,763	73,541,630	32,014,347	30,694,610	41,527,283
A. Gobierno (A=a1+a2+a3+a4+a5+a6+a7+a8)	0	0	0	0	0	0
a1) Legislación	0	0	0	0	0	0
a2) Justicia	0	0	0	0	0	0
a3) Coordinación de la Política de Gobierno	0	0	0	0	0	0
a4) Relaciones Exteriores	0	0	0	0	0	0
a5) Asuntos Financieros y Hacendarios	0	0	0	0	0	0
a6) Seguridad Nacional	0	0	0	0	0	0
a7) Asuntos de Orden Público y de Seguridad Interior	0	0	0	0	0	0
a8) Otros Servicios Generales	0	0	0	0	0	0
B. Desarrollo Social (B=b1+b2+b3+b4+b5+b6+b7)	73,281,867	259,763	73,541,630	32,014,347	30,694,610	41,527,283
b1) Protección Ambiental	0	0	0	0	0	0
b2) Vivienda y Servicios a la Comunidad	0	0	0	0	0	0
b3) Salud	0	0	0	0	0	0
b4) Recreación, Cultura y Otras Manifestaciones Sociales	0	0	0	0	0	0
b5) Educación	73,281,867	259,763	73,541,630	32,014,347	30,694,610	41,527,283
b6) Protección Social	0	0	0	0	0	0
b7) Otros Asuntos Sociales	0	0	0	0	0	0
C. Desarrollo Económico (C=c1+c2+c3+c4+c5+c6+c7+c8+c9)	0	0	0	0	0	0
c1) Asuntos Económicos, Comerciales y Laborales en General	0	0	0	0	0	0
c2) Agropecuaria, Silvicultura, Pesca y Caza	0	0	0	0	0	0
c3) Combustibles y Energía	0	0	0	0	0	0
c4) Minería, Manufacturas y Construcción	0	0	0	0	0	0
c5) Transporte	0	0	0	0	0	0
c6) Comunicaciones	0	0	0	0	0	0
c7) Turismo	0	0	0	0	0	0
c8) Ciencia, Tecnología e Innovación	0	0	0	0	0	0
c9) Otras Industrias y Otros Asuntos Económicos	0	0	0	0	0	0


Instituto Tecnológico de Estudios Superiores de la Región Carbonífera
Estado Analítico del Ejercicio del Presupuesto de Egresos Detallado - LDF
Clasificación Funcional (Finalidad y Función)
Del 1 de Enero al 30 de Junio de 2017 (b)
(PESOS)

Concepto (c)	Egresos					Subejercicio (e)
	Aprobado (d)	Ampliaciones/ (Reducciones)	Modificado	Devengado	Pagado	
D. Otras No Clasificadas en Funciones Anteriores (D=d1+d2+d3+d4)	0	0	0	0	0	0
d1) Transacciones de la Deuda Publica / Costo Financiero de la Deuda			0			0
d2) Transferencias, Participaciones y Aportaciones Entre Diferentes Niveles y Ordenes de Gobierno			0			0
d3) Saneamiento del Sistema Financiero			0			0
d4) Adeudos de Ejercicios Fiscales Anteriores			0			0
iii. Total de Egresos (III = I + II)	86,607,626	243,427	86,851,053	35,813,878	34,385,242	51,037,176

"Bajo protesta de decir verdad declaramos que los Estados Financieros y sus notas, son razonablemente correctos y son responsabilidad del emisor"


 Realizó

M.A. ROCÍO BERNAL GARZA
 SUBDIRECTORA DE PLANEACIÓN


 Autorizó

M.C. ALEJANDRO MERCED VALDÉS AGUIRRE
 DIRECTOR GENERAL




INSTITUTO TECNOLÓGICO DE ESTUDIOS SUPERIORES DE LA REGIÓN CARBONÍFERA, DR. ROGELIO MONTEMAYOR SEGUY						
Estado Analítico del Ejercicio del Presupuesto de Egresos Detallado - LDF						
Clasificación de Servicios Personales por Categoría						
Del 01 de enero al 30 de junio de 2017.						
(PESOS)						
Concepto (c)	Egresos					Subejercicio (e)
	Aprobado (d)	Ampliaciones/ (Reducciones)	Modificado	Devengado	Pagado	
I. Gasto No Etiquetado (I=A+B+C+D+E+F)	\$ -	\$ 98,210.00	\$ 98,210.00	\$ 93,258.59	\$ 93,258.59	\$ 4,951.41
A. Personal Administrativo y de Servicio Público	\$ -	\$ 98,210.00	\$ 98,210.00	\$ 93,258.59	\$ 93,258.59	\$ 4,951.41
B. Magisterio	0.00	0.00	0.00	0.00	0.00	0.00
C. Servicios de Salud (C=c1+c2)	0.00	0.00	0.00	0.00	0.00	0.00
c1) Personal Administrativo	0.00	0.00	0.00	0.00	0.00	0.00
c2) Personal Médico, Paramédico y afín	0.00	0.00	0.00	0.00	0.00	0.00
D. Seguridad Pública	0.00	0.00	0.00	0.00	0.00	0.00
E. Gastos asociados a la implementación de nuevas leyes federales o reformas a las mismas (E = e1 + e2)	0.00	0.00	0.00	0.00	0.00	0.00
e1) Nombre del Programa o Ley 1	0.00	0.00	0.00	0.00	0.00	0.00
e2) Nombre del Programa o Ley 2	0.00	0.00	0.00	0.00	0.00	0.00
F. Sentencias laborales definitivas	0.00	0.00	0.00	0.00	0.00	0.00
II. Gasto Etiquetado (II=A+B+C+D+E+F)	\$ 86,607,626.06	-\$ 28,740.74	-\$ 28,740.74	\$ 12,181,984.90	\$ 11,202,084.20	-\$ 12,210,725.64
A. Personal Administrativo y de Servicio Público	\$ 86,607,626.06	-\$ 28,740.74	-\$ 28,740.74	\$ 12,181,984.90	\$ 11,202,084.20	-\$ 12,210,725.64
B. Magisterio	0.00	0.00	0.00	0.00	0.00	0.00
C. Servicios de Salud (C=c1+c2)	0.00	0.00	0.00	0.00	0.00	0.00
c1) Personal Administrativo	0.00	0.00	0.00	0.00	0.00	0.00
c2) Personal Médico, Paramédico y afín	0.00	0.00	0.00	0.00	0.00	0.00
D. Seguridad Pública	0.00	0.00	0.00	0.00	0.00	0.00
E. Gastos asociados a la implementación de nuevas leyes federales o reformas a las mismas (E = e1 + e2)	0.00	0.00	0.00	0.00	0.00	0.00
e1) Nombre del Programa o Ley 1	0.00	0.00	0.00	0.00	0.00	0.00
e2) Nombre del Programa o Ley 2	0.00	0.00	0.00	0.00	0.00	0.00
F. Sentencias laborales definitivas	0.00	0.00	0.00	0.00	0.00	0.00
III. Total del Gasto en Servicios Personales (III = I + II)	\$ 86,607,626.06	\$ 69,469.26	\$ 69,469.26	\$ 12,275,243.49	\$ 11,295,342.79	-\$ 12,205,774.23

"Bajo protesta de decir verdad declaramos que los Estados Financieros y sus notas, son razonablemente correctos y son responsabilidad del emisor"

Realizó


M.A. ROCÍO BERNAL GARZA
SUBDIRECTORA DE PLANEACIÓN

Autorizó


M.C. ALEJANDRO MERCED VALDÉS AGUIRRE
DIRECTOR GENERAL