



**SEP**  
SECRETARÍA DE  
EDUCACIÓN PÚBLICA



TECNOLÓGICO NACIONAL DE MÉXICO



Instituto Tecnológico de Estudios Superiores de la Región Carbonífera.

Agujita, Coah., 11 de Abril del 2019.  
OFICIO No. SA/20/04/2019.  
Asunto: Primer trimestre 2019.

**DIPUTADO MARCELO DE JESÚS TORRES COPÍÑO**  
**PRESIDENTE DE LA JUNTA DE GOBIERNO DEL CONGRESO DEL ESTADO DE COAHUILA.**

En cumplimiento al artículo 10 de la Ley de Rendición de Cuentas y Fiscalización Superior del Estado de Coahuila de Zaragoza, tengo a bien presentar ante esa H. autoridad, el Avance de Gestión Financiero correspondiente al primer trimestre del ejercicio 2019.

Este informe contiene los avances de las acciones que con base a los objetivos planteados en el Programa de Operación Anual se han realizado en congruencia con los Presupuestos de Ingresos y de Egresos autorizados para el ejercicio 2019; así como los estados financieros y demás información que soportan las cifras y análisis de su contenido.

Se anexa CD, con la información requerida, así como reportes impresos de conformidad con lo establecido en el artículo 13 de la Ley de Rendición de Cuentas y Fiscalización Superior del Estado de Coahuila de Zaragoza, que establece que los informes de Avance de gestión financiera deberán contener la información señalada en la Ley General de Contabilidad Gubernamental, además de la normatividad emitida por el Consejo Nacional de Armonización Contable y por el Consejo de Armonización Contable del Estado de Coahuila de Zaragoza, correspondiente al periodo de que se trate y la acumulada del ejercicio.

Sin más por el momento, quedo de Usted para cualquier duda o aclaración al respecto.

**ATENTAMENTE**  
**"CIENCIA Y TECNOLOGÍA AL SERVICIO DE MÉXICO"**

**M. C. ALEJANDRO MERCED VALDÉS AGUIRRE**  
**DIRECTOR GENERAL**

- c.c. Lic. Blas José Flores Dávila.- Secretario de Finanzas del Gobierno del Estado de Coahuila.
- c.c. Lic. Teresa Guajardo Berlanga.- Secretaria de la Secretaría de Fiscalización y Rendición de Cuentas.
- c.c. - Lic. Alberto Gutierrez Salas.- Director de Gasto Federalizado de la Tesorería General del Estado.
- c.c. C.P.C. José Armando Plata Sandoval.- Auditor Superior Del Estado
- c.c. M.C. Francisco M. Osorio Morales.- Subsecretario de Educación Media y Superior.



Carretera 57 km 120, C.P. 26950, Agujita Coahuila  
Tels. (861) 613 40 32 y 613 3124 e-mail. [tec@itec-carbonifera.edu.mx](mailto:tec@itec-carbonifera.edu.mx)  
[www.itesrc.edu.mx](http://www.itesrc.edu.mx)



La información que se integra en el cuadernillo del Avance de Gestión financiera correspondiente al primer trimestre es la siguiente:

## I. Información contable

- a) Estado de situación financiera al 31 de marzo de 2019; (*comparativo al 31 de diciembre del ejercicio anterior*)
- b) Estado de actividades del primer trimestre de 2019; (*comparativo con el primer trimestre del ejercicio anterior*)
- c) Estado de variación en la hacienda pública del primer trimestre de 2019;
- d) Estado de cambios en la situación financiera del primer trimestre de 2019;
- e) Estado de flujos de efectivo del primer trimestre de 2019; (*comparativo con el primer trimestre del ejercicio anterior*)
- f) Estado analítico del activo del primer trimestre de 2019;
- g) Estado analítico de la deuda y otros pasivos, del primer trimestre de 2019;
- h) Informe sobre pasivos contingentes al primer trimestre de 2019;
- i) Notas de desglose a los estados financieros del primer trimestre de 2019; (*23 notas*)
- j) Notas de memoria a los estados financieros del primer trimestre de 2019; (*2 notas*)
- k) Notas de gestión administrativa a los estados financieros del primer trimestre de 2019; (*16 notas*)
- l) Balanza de comprobación detallada al cuarto nivel (cuenta) del primer trimestre de 2019, incluyendo las cuentas de orden contables y presupuestarias; e
- m) Informe o dictamen de los profesionales de auditoría independientes

## II. Información presupuestaria

- a) Estado analítico de ingresos, del que se derivará la presentación en clasificación económica, incluyendo los ingresos excedentes generados, del 01 de enero al 31 de marzo de 2019;
- b) Estado analítico de ingresos, del que se derivará la presentación en clasificación por fuentes de financiamiento, incluyendo los ingresos excedentes generados, del 01 de enero al 31 de marzo de 2019;
- c) Estado analítico de ingresos, del que se derivará la presentación en clasificación por rubros de ingresos, incluyendo los ingresos excedentes generados, del 01 de enero al 31 de marzo de 2019;
- d) Estado analítico del ejercicio del presupuesto de egresos del 01 de enero al 31 de marzo de 2019, por clasificación administrativa;
- e) Estado analítico del ejercicio del presupuesto de egresos del 01 de enero al 31 de marzo de 2019, por clasificación económica;
- f) Estado analítico del ejercicio del presupuesto de egresos del 01 de enero al 31 de marzo de 2019, por clasificación por objeto del gasto;
- g) Estado analítico del ejercicio del presupuesto de egresos del 01 de enero al 31 de marzo de 2019, por clasificación funcional;
- h) Endeudamiento neto, financiamiento menos amortización del 01 de enero al 31 de marzo de 2019;



**SEP**

SECRETARÍA DE  
EDUCACIÓN PÚBLICA



TECNOLÓGICO NACIONAL DE MÉXICO



Instituto Tecnológico de Estudios Superiores de la Región  
Carbonífera.

- i) Intereses de la deuda del 01 de enero al 31 de marzo de 2019; y
- j) Un flujo de fondos que resuma todas las operaciones del 01 de enero al 31 de marzo de 2019.

### III. Información programática

- a) Gasto por categoría programática del 01 de enero al 31 de marzo de 2019; (*el presupuesto de egresos aprobado, se deberá revelar anual*)
- b) Programas y proyectos de inversión del 01 de enero al 31 de marzo de 2019;
- c) Indicadores de resultados del 01 de enero al 31 de marzo de 2019;
- d) El cumplimiento de los objetivos, metas y satisfacción de necesidades proyectados en los programas a cargo de la entidad de conformidad con los indicadores aprobados en los programas presupuestarios correspondientes;
- e) El programa anual de evaluaciones correspondiente al ejercicio fiscal 2019; y
- f) Los resultados de la evaluación del desempeño de los programas de la entidad federativa, así como los vinculados al ejercicio de los recursos federales que les hayan sido transferidos.

### IV. Información adicional

- a) La relación de bienes muebles que componen el patrimonio al 31 de marzo de 2019, de conformidad con la estructura del formato emitido por el CONAC;
- b) La relación de bienes inmuebles que componen el patrimonio al 31 de marzo de 2019, de conformidad con la estructura del formato emitido por el CONAC;
- c) El reporte de los esquemas bursátiles y de coberturas financieras del Instituto;
- d) La información respecto al ejercicio y destino del gasto federalizado, así como respecto al reintegro de los recursos federales no devengados, correspondiente al primer trimestre de 2019, de conformidad con la estructura del formato emitido por el CONAC;
- e) El informe sobre la situación que guardan los Contratos de Proyectos para Prestación de Servicios (PPS) celebrados y licitados por las Dependencias y Entidades Estatales al amparo de la Ley de Proyectos para Prestación de Servicios para el Estado Libre y Soberano de Coahuila de Zaragoza y el avance de los proyectos (PPS) correspondientes, durante el primer trimestre de 2019; *exclusivo para la Secretaría de Finanzas del Gobierno del Estado). NO APLICA*
- f) En alcance al primer párrafo de la regla primera, se envía el archivo electrónico que permite su uso informático y facilite su procesamiento pudiendo utilizar formato .DBF o .BAK que comprenderá la información del 01 de enero al 31 de marzo de 2019 y deberá contener entre otros, lo siguiente:
  - a) Un respaldo de la información financiera que contiene el sistema de contabilidad que estén utilizando, mismo que deberá entregarse en archivo electrónico que permita su uso informático y facilite su procesamiento, pudiendo utilizar formato .DBF o .BAK.
  - b) Un respaldo de la información que contienen los sistemas de gestión y control de cobro de los ingresos, de acuerdo a la Ley de Ingresos aprobada, mismo que deberá entregarse en archivo electrónico que permita su uso informático y facilite su procesamiento, pudiendo utilizar formato .DBF o .BAK.



Carretera 57 km 120, C.P. 26950, Agujita Coahuila  
Tels. (861) 613 40 52 y 613 3124. e-mail: [tec@tec-carbonifera.edu.mx](mailto:tec@tec-carbonifera.edu.mx)  
[www.itesrc.edu.mx](http://www.itesrc.edu.mx)



CERTIFIED CERTIFIED CERTIFIED

c) Un respaldo de la información que contienen los sistemas de nóminas que contenga los elementos, fórmulas de cálculo y los de pagos efectuados a los trabajadores del Instituto, de acuerdo a la periodicidad (semanal, decenal, catorcenal, quincenal, mensual) y la base acumulada al 31 de marzo de 2019. Dicha información se entrega en archivo electrónico

d) Para los entes públicos que cuentan con el proceso de nómina a través del Sistema Integral de Información Financiera (SIIF), deberán proporcionar la información referente a las incapacidades del personal. NOA APLICA

e) Para los entes públicos que procesan su nómina en una herramienta tecnológica diferente al Sistema Integral de Información Financiera (SIIF), deberán proporcionar toda la información con respecto a su proceso de gestión de nómina. El formato en que será entregado se encuentra en el siguiente link:

[http://www.asecoahuila.gob.mx/wpcontent/uploads/pdf/reglas/Formatos\\_ServiciosPersonales.rar](http://www.asecoahuila.gob.mx/wpcontent/uploads/pdf/reglas/Formatos_ServiciosPersonales.rar)

f) Un respaldo de la información que contienen los sistemas de gestión y control de las adquisiciones y de la obra pública. Dicha información se entrega en archivo electrónico.

La presente información deberá de ser acompañada por un documento impreso en el que se incluya una breve descripción del contenido de los archivos electrónicos descritos en los incisos del a) al f);

g) El Cuadernillo del Informe de Avance de Gestión Financiera correspondiente al primer trimestre del ejercicio fiscal 2019, entregado al Congreso del Estado de Coahuila, se adjunta en archivo digital en formato PDF.

h) Las carátulas de las conciliaciones bancarias al 31 de marzo de 2019 debidamente autorizadas por las autoridades correspondientes, de las cuentas bancarias propiedad de la entidad;

i) El acuse de recepción de manera impresa correspondiente a la carga del Informe de Avance de Gestión Financiera del primer trimestre del año 2019 generado directamente del software administrativo "Mirador Coahuila"; y

j) Entrega de los archivos electrónicos de los Comprobantes Fiscales Digitales por Internet (CFDI) en su formato XML, mediante la herramienta tecnológica dispuesta por este órgano técnico, la cual se encuentra en siguiente dirección electrónica:

<https://cfdi.asecoahuila.gob.mx/CFDI/>

## V. Información derivada de la Ley de Disciplina Financiera de las Entidades Federativas y los Municipios

a) Estado de situación financiera detallado al 31 de marzo de 2019; (*comparativo al 31 de diciembre del ejercicio anterior*)

b) Informe analítico de la deuda pública y otros pasivos del 01 de enero al 31 de marzo de 2019;

c) Informe analítico de obligaciones diferentes de financiamientos del 01 de enero al 31 de marzo de 2019;

d) Balance presupuestario del 01 de enero al 31 de marzo de 2019;

e) Estado analítico de ingresos detallado del 01 de enero al 31 de marzo de 2019;



**SEP**

SECRETARÍA DE  
EDUCACIÓN PÚBLICA



TECNOLÓGICO NACIONAL DE MÉXICO



Instituto Tecnológico de Estudios Superiores de la Región  
Carbonífera.

- f) Estado analítico del ejercicio del presupuesto de egresos detallado del 01 de enero al 31 de marzo de 2019, por clasificación por objeto del gasto;
- g) Estado analítico del ejercicio del presupuesto de egresos detallado del 01 de enero al 31 de marzo de 2019, por clasificación administrativa;
- h) Estado analítico del ejercicio del presupuesto de egresos detallado del 01 de enero al 31 de marzo de 2019, por clasificación funcional;
- i) Estado analítico del ejercicio del presupuesto de egresos detallado del 01 de enero al 31 de marzo de 2019, por clasificación de servicios personales por categoría;
- j) El Poder Ejecutivo a través de la secretaría de finanzas, reportará en los términos del artículo 6 de la Ley de Disciplina Financiera de las Entidades Federativas y los Municipios, el avance de las acciones, hasta en tanto se recupere el presupuesto sostenible de recursos disponibles, y en caso de que no le aplique deberá manifestarlo; *NO APLICA*
- k) Informar la fuente de los ingresos con la que se haya pagado el nuevo gasto (aumento o creación de gasto del Presupuesto de Egresos), distinguiendo el gasto etiquetado y no etiquetado; *NO APLICA*
- l) La información relativa al cumplimiento de los convenios celebrados con la Secretaría de Hacienda y Crédito Público, en términos del Capítulo IV de la Ley de Disciplina Financiera de las Entidades Federativas y los Municipios. *NO APLICA*



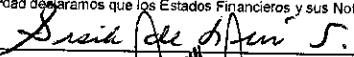
Carretera 57 km 120, C.P. 26950, Agujita Coahuila  
Tels. (861) 613 40 32 y 613 3124. e-mail: [tec@tec-carbonifera.edu.mx](mailto:tec@tec-carbonifera.edu.mx)  
[www.itesrc.edu.mx](http://www.itesrc.edu.mx)





Instituto Tecnológico de Estudios Superiores de la Región Carbonífera  
Estado de Situación Financiera  
Al 31 de Marzo de 2019 y 2018  
(Pesos)

CONCEPTO	Año 2019	Año 2018	CONCEPTO	Año 2019	Año 2018
<b>ACTIVO</b>			<b>PASIVO</b>		
<i>Activo Circulante</i>			<i>Pasivo Circulante</i>		
Efectivo y Equivalentes	10,038,771	9,649,602	Cuentas por Pagar a Corto Plazo	1,665,570	3,924,625
Derechos a Recibir Efectivo o Equivalentes	404,650	117,330	Documentos por Pagar a Corto Plazo	0	0
Derechos a Recibir Bienes o Servicios	51,775	7,300	Porción a Corto Plazo de la Deuda Pública a Largo Plazo	0	0
Inventarios	0	0	Títulos y Valores a Corto Plazo	0	0
Almacenes	0	0	Pasivos Diferidos a Corto Plazo	0	0
Estimación por Pérdida o Deterioro de Activos Circulantes	0	0	Fondos y Bienes de Terceros en Garantía y/o Administración a Corto Plazo	0	0
Otros Activos Circulantes	15,000	0	Provisiones a Corto Plazo	4,502,005	3,752,005
<b>Total de Activos Circulantes</b>	<b>10,510,196</b>	<b>9,774,231</b>	Otros Pasivos a Corto Plazo	0	0
			<b>Total de Pasivos Circulantes</b>	<b>6,167,575</b>	<b>7,676,630</b>
<i>Activa No Circulante</i>			<i>Pasivo No Circulante</i>		
Inversiones Financieras a Largo Plazo	0	0	Cuentas por Pagar a Largo Plazo	0	0
Derechos a Recibir Efectivo o Equivalentes a Largo Plazo	0	0	Documentos por Pagar a Largo Plazo	0	0
Bienes Inmuebles, Infraestructura y Construcciones en Proceso	23,537,419	23,537,419	Deuda Pública a Largo Plazo	0	0
Bienes Muebles	42,841,127	42,701,331	Pasivos Diferidos a Largo Plazo	0	0
Activos Intangibles	0	0	Fondos y Bienes de Terceros en Garantía y/o en Administración a Largo Plazo	0	0
Depreciación, Deterioro y Amortización Acumulada de Bienes	-34,429,466	-33,335,043	Provisiones a Largo Plazo	0	0
Activos Diferidos	0	0	<b>Total de Pasivos No Circulantes</b>	<b>0</b>	<b>0</b>
Estimación por Pérdida o Deterioro de Activos no Circulantes	0	0	<b>Total del Pasivo</b>	<b>6,167,575</b>	<b>7,676,630</b>
Otros Activos no Circulantes	0	0	HACIENDA PÚBLICA/ PATRIMONIO		
<b>Total de Activos No Circulantes</b>	<b>31,949,078</b>	<b>32,903,707</b>	<i>Hacienda Pública/Patrimonio Contribuido</i>	<b>28,788,801</b>	<b>28,788,801</b>
<b>Total del Activo</b>	<b>42,459,274</b>	<b>42,677,938</b>	Aportaciones		
			Donaciones de Capital	32,071,214	32,071,214
			Actualización de la Hacienda Pública / Patrimonio	0	0
				-3,282,413	-3,282,413
			<i>Hacienda Pública/Patrimonio Generado</i>	<b>7,502,897</b>	<b>6,212,508</b>
			Resultados del Ejercicio (Ahorro / Desahorro)	1,475,791	860,651
			Resultados de Ejercicios Anteriores	23,154,010	22,293,359
			Revalúos	0	0
			Reservas	0	0
			Rectificaciones de Resultados de Ejercicios Anteriores	-17,126,904	-16,941,502
			<i>Exceso o Insuficiencia en la Actualización de la Hacienda Pública/Patrimonio</i>	<b>0</b>	<b>0</b>
			Resultado por Posición Monetaria	0	0
			Resultado por Tenencia de Activos no Monetarios	0	0
			<b>Total Hacienda Pública/ Patrimonio</b>	<b>36,291,698</b>	<b>35,001,309</b>
			<b>Total del Pasivo y Hacienda Públicas / Patrimonio</b>	<b>42,459,274</b>	<b>42,677,938</b>

Bajo protesta de decir verdad declaramos que los Estados Financieros y sus Notas son razonablemente correctos y responsabilidad del emisor

  
C.P. GISELA DE LEÓN SALINAS  
JEFA DEL DEPTO. RECURSOS FINANCIEROS



  
M.C. ALEJANDRO MERCED VALDÉS AGUIRRE  
DIRECTOR GENERAL


  
M.A. SYLVIA CORDOVA MENCHACA  
SUBDIRECTORA ADMINISTRATIVA

**Instituto Tecnológico de Estudios Superiores de la Región Carbonífera**  
**Estado de Actividades**  
 Del 1 de Enero al 31 de Marzo de 2016 y 2016  
 (Pesos)

<b>INGRESOS Y OTROS BENEFICIOS</b>		
Ingresos de la Gestión	5,463,506	4,607,744
Impuestos	0	0
Cuotas y Aportaciones de Seguridad Social	0	0
Contribuciones de Mejoras	0	0
Derechos	0	0
Productos	105,187	22,513
Aprovechamientos	0	94,579
Ingresos por Venta de Bienes y Prestación de Servicios	5,358,319	4,490,653
Participaciones, Aportaciones, Convenios, Incentivos Derivados de la Colaboración Fiscal, Fondos Distintos de Aportaciones, Transferencias, Asignaciones, Subsidios y Subvenciones, y Pensiones y Jubilaciones	16,480,258	15,505,928
Participaciones, Aportaciones, Convenios, Incentivos Derivados de la Colaboración Fiscal, Fondos Distintos de Aportaciones, Transferencias, Asignaciones, Subsidios y Subvenciones, y Pensiones y Jubilaciones	16,480,258	15,505,928
Transferencias, Asignaciones, Subsidios y Subvenciones, y Pensiones y Jubilaciones	0	0
Otros Ingresos y Beneficios	0	0
Ingresos Financieros	0	0
Incremento por Variación de Inventarios	0	0
Disminución del Exceso de Estimaciones por Pérdida o Deterioro u Obsolescencia	0	0
Disminución del Exceso de Provisiones	0	0
Otros Ingresos y Beneficios Varios	0	0
<b>Total de Ingresos y Otros Beneficios</b>	<b>21,943,764</b>	<b>20,113,672</b>
<b>GASTOS Y OTRAS PÉRDIDAS</b>		
Gastos de Funcionamiento	18,564,834	15,959,059
Servicios Personales	15,162,883	13,532,138
Materiales y Suministros	1,854,796	604,246
Servicios Generales	1,546,355	1,622,675
Transferencias, Asignaciones, Subsidios y Otras Ayudas	566,286	28,320
Transferencias Internas y Asignaciones al Sector Público	0	0
Transferencias al Resto del Sector Público	0	0
Subsidios y Subvenciones	0	0
Ayudas Sociales	566,286	28,320
Pensiones y Jubilaciones	0	0
Transferencias a Fideicomisos, Mandatos y Contratos Análogos	0	0
Transferencias a la Seguridad Social	0	0
Donativos	0	0
Transferencias al Exterior	0	0
Participaciones y Aportaciones	0	0
Participaciones	0	0
Aportaciones	0	0
Convenios	0	0
Intereses, Comisiones y Otros Gastos de la Deuda Pública	0	0
Intereses de la Deuda Pública	0	0
Comisiones de la Deuda Pública	0	0
Gastos de la Deuda Pública	0	0
Costo por Coberturas	0	0
Apoyos Financieros	0	0
Otros Gastos y Pérdidas Extraordinarias	1,335,649	1,455,977
Estimaciones, Depreciaciones, Deterioros, Obsolescencia y Provisiones	1,335,649	1,455,977
Disminución de Inventarios	0	0
Aumento por Insuficiencia de Estimaciones por Pérdida o Deterioro y Aumento por Insuficiencia de Provisiones	0	0
Otros Gastos	0	0
Inversión Pública	0	0
Inversión Pública no Capitalizable	0	0
<b>Total de Gastos y Otras Pérdidas</b>	<b>20,467,973</b>	<b>17,443,357</b>
<b>Resultados del Ejercicio (Ahorro/Desahorro)</b>	<b>1,475,791</b>	<b>2,670,315</b>

Bajo protesta de decir verdad declaramos que los Estados Financieros y sus Notas son razonablemente correctos y responsables de su contenido.

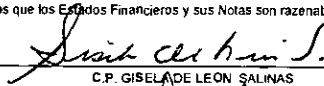
  
 C.P. GISELA DE LEÓN SALINAS  
 JEFA DEL DEPTO. RECURSOS FINANCIEROS  
  
 M.C. ALEJANDRA MENÉNDEZ VALDÉS AGUIRRE  
 DIRECTOR GENERAL

  
 M.A. SILVIA CORDOVA MENCHACA  
 SUBDIRECTORA ADMINISTRATIVA

Instituto Tecnológico de Estudios Superiores de la Región Carbonífera  
 Estado de Variación en la Hacienda Pública  
 Del 1 de Enero al 31 de Marzo de 2019  
 (pesos)


Concepto	Hacienda Pública/ Patrimonio Contribuido	Hacienda Pública/ Patrimonio Generado de Ejercicios Anteriores	Hacienda Pública/ Patrimonio Generado de Ejercicios Anteriores	Exceso o Insuficiencia en la Actualización de la Hacienda Pública/ Patrimonio	TOTAL
<b>Rectificaciones de Resultados de Ejercicios Anteriores</b>		8	8	8	8
<b>HACIENDA PÚBLICA/PATRIMONIO CONTRIBUTIVO NETO 2018</b>	<b>28,788,881</b>				<b>28,788,881</b>
Aportaciones	32,871,214				32,871,214
Donaciones de Capital	0				0
Actualización de la Hacienda Pública/Patrimonio	-3,282,413				-3,282,413
<b>HACIENDA PÚBLICA /PATRIMONIO GENERADO NETO 2018</b>		<b>8,351,866</b>	<b>868,651</b>		<b>6,212,568</b>
Resultados del Ejercicio (Ahorro/Desahorro)			860,651		860,651
Resultados de Ejercicios Anteriores		22,283,359			22,283,359
Revalúos		0		0	0
Reservas		8			0
Rectificaciones de Resultados de Ejercicios Anteriores		-16,941,502			-16,941,502
<b>EXCESO O INSUFICIENCIA EN LA ACTUALIZACIÓN DE LA HACIENDA PÚBLICA/ PATRIMONIO NETO 2018</b>				<b>0</b>	<b>8</b>
Resultado por Posición Monetaria				0	0
Resultado por Tenencia de Activos no Monetarios				0	0
<b>HACIENDA PÚBLICA / PATRIMONIO NETO FINAL 2018</b>	<b>28,788,881</b>	<b>6,351,866</b>	<b>860,651</b>	<b>8</b>	<b>35,881,389</b>
<b>CAMBIOS EN LA HACIENDA PÚBLICA/PATRIMONIO CONTRIBUTIVO NETO 2019</b>	<b>8</b>				<b>8</b>
Aportaciones	0				0
Donaciones de Capital	0				0
Actualización de la Hacienda Pública/Patrimonio	0				0
<b>VARIACIONES DE LA HACIENDA PÚBLICA / PATRIMONIO GENERADO NETO 2019</b>		<b>868,651</b>	<b>429,738</b>		<b>1,298,389</b>
Resultados del Ejercicio (Ahorro/Desahorro)			1,475,781		1,475,791
Resultados de Ejercicios Anteriores		860,651	-860,651		0
Revalúos		0	0	0	0
Reservas		0	0		8
Rectificaciones de Resultados de Ejercicios Anteriores			-165,402		-185,402
<b>CAMBIOS EN EL EXCESO O INSUFICIENCIA EN LA ACTUALIZACIÓN DE LA HACIENDA PÚBLICA/ PATRIMONIO NETO 2019</b>				<b>6</b>	<b>8</b>
Resultado por Posición Monetaria				0	0
Resultado por Tenencia de Activos no Monetarios				0	0
<b>HACIENDA PÚBLICA / PATRIMONIO NETO FINAL 2019</b>	<b>28,788,881</b>	<b>6,212,568</b>	<b>1,298,388</b>	<b>8</b>	<b>36,291,888</b>

Bajo protesta de decir verdad declaramos que los Estados Financieros y sus Notas son razonablemente correctos y responsabilidad del emisor

  
 C.P. GISELA DE LEÓN SALINAS

JEFA DEL DEPTO. RECURSOS FINANCIEROS

  
 M.C. ALEJANDRO MERCED VALDES AGUIRRE  
 DIRECTOR GENERAL


  
 M.A. SILVIA CORDOVA MENCHACA  
 SUBDIRECTORA ADMINISTRATIVA





Instituto Tecnológico de Estudios Superiores de la Región Carbonífera  
Estado de Cambios en la Situación Financiera  
Del 1 de Enero al 31 de Marzo de 2019  
(Pesos)

Concepto	Origen	Atribución
<b>ACTIVO</b>	<b>1,894,425</b>	<b>875,768</b>
<b>Activo Circulante</b>	<b>8</b>	<b>735,965</b>
Efectivo y Equivalentes	8	389,169
Derechos a Recibir Efectivo o Equivalentes	0	287,328
Derechos a Recibir Bienes e Servicios	0	44,475
Inventarios	0	8
Almacenes	8	0
Estimación por Pérdida o Deterioro de Activos Circulantes	8	0
Otros Activos Circulantes	0	15,800
<b>Activo No Circulante</b>	<b>1,894,425</b>	<b>139,796</b>
Inversiones Financieras a Largo Plazo	8	0
Derechos a Recibir Efectivo o Equivalentes a Largo Plazo	8	0
Bienes Inmuebles, Infraestructura y Construcciones en Proceso	0	0
Bienes Muebles	8	139,796
Activos Intangibles	0	0
Depreciación, Deterioro y Amortización Acumulada de Bienes	1,094,425	0
Activos Diferidos	0	0
Estimación por Pérdida o Deterioro de Activos no Circulantes	0	0
Otros Activos no Circulantes	0	0
<b>PASIVO</b>	<b>759,000</b>	<b>2,259,054</b>
<b>Pasivo Circulante</b>	<b>750,000</b>	<b>2,259,054</b>
Cuentas por Pagar a Corto Plazo	0	2,259,054
Documentos por Pagar a Corto Plazo	8	0
Porción a Corto Plazo de la Deuda Pública a Largo Plazo	0	0
Títulos y Valores a Corto Plazo	8	0
Pasivos Diferidos a Corto Plazo	0	8
Fondos y Bienes de Terceros en Garantía y/o Administración a Corto Plazo	0	0
Provisiones a Corto Plazo	750,000	0
Otros Pasivos a Corto Plazo	0	0
<b>Pasivo No Circulante</b>	<b>8</b>	<b>8</b>
Cuentas por Pagar a Largo Plazo	0	0
Documentos por Pagar a Largo Plazo	0	0
Deuda Pública a Largo Plazo	0	0
Pasivos Diferidos a Largo Plazo	8	0
Fondos y Bienes de Terceros en Garantía y/o en Administración a Largo Plazo	0	0
Provisiones a Largo Plazo	0	0
<b>HACIENDA PÚBLICA/ PATRIMONIO</b>	<b>1,475,791</b>	<b>185,402</b>
Hacienda Pública/Patrimonio Contribuido	0	0
Aportaciones	0	0
Donaciones de Capital	0	0
Actualización de la Hacienda Pública / Patrimonio	0	0
Hacienda Pública/Patrimonio Generado	1,475,791	185,402
Resultados del Ejercicio (Ahorro / Desahorro)	515,140	0
Resultados de Ejercicios Anteriores	860,651	8
Resalvos	0	0
Reservas	0	0
Rectificaciones de Resultados de Ejercicios Anteriores	0	185,402
<b>Exceso e Insuficiencia en la Actualización de la Hacienda Pública/Patrimonio</b>	<b>8</b>	<b>0</b>
Resultado por Posición Monetaria	0	0
Resultado por Tenencia de Activos no Monetarios	0	0

Bajo protesta de decir verdad declaramos que los Estados Financieros y sus Notas son razonablemente correctos y responsabilidad del emisor

  
C.P. GISELA DE LEÓN SALINAS  
JEFA DEL DEPTO RECURSOS FINANCIEROS


  
M.A. SILVIA CORDOVA MENCHACA  
SUBDIRECTORA ADMINISTRATIVA


  
M.C. ALEJANDRO MERCED VALDÉS AGUIRRE  
DIRECTOR GENERAL


**Instituto Tecnológico de Estudios Superiores de la Región Carbonífera**  
**Estado de Flujos de Efectivo**  
 Del 1 de Enero al 31 de Marzo de 2019 y 2018  
 (Pesos)

Concepto	2019	2018
<b>Flujos de Efectivo de las Actividades de Operación</b>		
<b>Origen</b>		
Impuestos	21,918,764	81,281,046
Cuotas y Aportaciones de Seguridad Social	0	0
Contribuciones de mejoras	0	0
Derechos	0	0
Productos	0	6,790
Aprovechamientos	105,187	172,477
Ingresos por Venta de Bienes y Prestación de Servicios	0	1,244,273
Participaciones, Aportaciones, Convenios, Incentivos Derivados de la Colaboración Fiscal y Fondos Distintos de Aportaciones	5,333,319	11,240,756
Transferencias, Asignaciones, Subsidios y Subvenciones, y Pensiones y Jubilaciones	16,480,258	68,616,750
Otros Orígenes de Operación	0	0
<b>Aplicación</b>		
Servicios Personales	21,168,777	74,741,314
Materiales y Suministros	14,796,544	58,805,935
Servicios Generales	1,785,921	3,369,234
Transferencias Internas y Asignaciones al Sector Público	1,458,000	9,622,194
Transferencias al resto del Sector Público	0	0
Subsidios y Subvenciones	0	0
Ayudas Sociales	0	0
Pensionamientos y Jubilaciones	568,290	1,274,600
Transferencias a Fideicomisos, Mandatos y Contratos Análogos	0	0
Transferencias a la Seguridad Social	0	0
Donativos	0	0
Transferencias al Exterior	0	0
Participaciones	0	0
Aportaciones	0	0
Convenios	0	0
Otras Aplicaciones de Operación	0	0
	2,560,023	1,669,351
<b>Flujos Netos de Efectivo por Actividades de Operación</b>	<b>749,987</b>	<b>6,539,732</b>
<b>Flujos de Efectivo de las Actividades de Inversión</b>		
<b>Origen</b>		
Bienes Inmuebles, Infraestructura y Construcciones en Proceso	0	0
Bienes Muebles	0	0
Otros Orígenes de Inversión	0	0
<b>Aplicación</b>		
Bienes Inmuebles, Infraestructura y Construcciones en Proceso	360,819	2,290,394
Bienes Muebles	0	828,724
Otras Aplicaciones de Inversión	360,819	1,461,670
	0	0
<b>Flujos Netos de Efectivo por Actividades de Inversión</b>	<b>-360,819</b>	<b>-2,290,394</b>
<b>Flujo de Efectivo de las Actividades de Financiamiento</b>		
<b>Origen</b>		
Endeudamiento Neto	0	0
Interno	0	0
Externo	0	0
Otros Orígenes de Financiamiento	0	0
<b>Aplicación</b>		
Servicios de la Deuda	0	0
Interno	0	0
Externo	0	0
Otras Aplicaciones de Financiamiento	0	0
	0	0
<b>Flujos netos de Efectivo por Actividades de Financiamiento</b>	<b>0</b>	<b>0</b>
<b>Incremento/Disminución Neta en el Efectivo y Equivalentes al Efectivo</b>	<b>389,169</b>	<b>4,249,338</b>
<b>Efectivo y Equivalentes al Efectivo al inicio del Ejercicio</b>	<b>9,649,602</b>	<b>5,408,264</b>
<b>Efectivo y Equivalentes al Efectivo al final del Ejercicio</b>	<b>10,038,771</b>	<b>9,649,682</b>

Bajo protesta de decir verdad declaramos que los Estados Financieros y sus Netos son razonablemente correctos y responsabilidad del emisor

  
 C.P. GISELA BELEÓN SALINAS  
 JEFA DEL DPTO. RECURSOS FINANCIEROS

  
 M.C. ALEJANDRO MERCED VALOÉS AGUIRRE  
 DIRECTOR GENERAL

  
 M.A. SILVIA CORDOVA MENCHACA  
 SUBDIRECTORA ADMINISTRATIVA

Instituto Tecnológico de Estudios Superiores de la Región Carbonífera  
 Estado Analítico del Activo  
 Del 1 de Enero al 31 de Marzo de 2019  
 (Pesos)

Concepto	Saldo Inicial 1	Cargos del Periodo 2	Abonos del Periodo 3	Saldo Final 4=1+2-3	Variación del Periodo (4-1)
<b>ACTIVO</b>					
<b>Activo Circulante</b>	<b>9,774,231</b>	<b>59,415,554</b>	<b>58,679,590</b>	<b>10,510,196</b>	<b>735,965</b>
Efectivo y Equivalentes	9,649,602	36,568,638	36,179,469	10,038,771	389,169
Derechos a Recibir Efectivo o Equivalentes	117,330	22,583,940	22,296,619	404,650	287,320
Derechos a Recibir Bienes o Servicios	7,300	247,977	203,502	51,775	44,475
Inventarios	0	0	0	0	0
Almacenes	0	0	0	0	0
Estimación por Pérdida o Deterioro de Activos Circulantes	0	0	0	0	0
Otros Activos Circulantes	0	15,000	0	15,000	15,000
<b>Activo No Circulante</b>	<b>32,903,707</b>	<b>622,242</b>	<b>1,576,871</b>	<b>31,949,078</b>	<b>-954,629</b>
Inversiones Financieras a Largo Plazo	0	0	0	0	0
Derechos a Recibir Efectivo o Equivalentes a Largo Plazo	0	0	0	0	0
Bienes Inmuebles, Infraestructura y Construcciones en Proceso	23,537,419	0	0	23,537,419	0
Bienes Muebles	42,701,331	381,019	241,223	42,841,127	139,796
Activos Intangibles	0	0	0	0	0
Depreciación, Deterioro y Amortización Acumulada de Bienes	-33,335,043	241,222	1,335,648	-34,429,468	-1,094,425
Activos Diferidos	0	0	0	0	0
Estimación por Pérdida o Deterioro de Activos no Circulantes	0	0	0	0	0
Otros Activos no Circulantes	0	0	0	0	0
<b>TOTAL DEL ACTIVO</b>	<b>42,677,938</b>	<b>60,037,796</b>	<b>60,256,461</b>	<b>42,459,274</b>	<b>-218,665</b>

Bajo protesta de decir verdad declaramos que los Estados Financieros y sus Notas son razonablemente correctos y responsabilidad del emisor



C.P. GISELA DE LEÓN SALINAS  
 JEFA DEL DEPTO RECURSOS FINANCIEROS



  
 M.C. ALEJANDRO MERCED VALDÉS AGUIRRE  
 DIRECTOR GENERAL


  
 M.A. SILVIA CÓRDOVA MENCHACA  
 SUBDIRECTORA ADMINISTRATIVA

Instituto Tecnológico de Estudios Superiores de la Región Carbonífera  
 Estado Analítico de la Deuda y Otros Pasivos  
 Del 1 de Enero al 31 de Marzo de 2019  
 (Pesos)

Denominación de las Deudas	Moneda de Contratación	Institución y País	Saldo Inicial del Periodo	Saldo Final del Periodo
<b>DEUDA PÚBLICA</b>				
<b>Corto Plazo</b>				
<b>Deuda Interna</b>				
Instituciones de Crédito	Peso	México	0	0
Títulos y Valores	Peso	México	0	0
Arrendamientos Financieros	Peso	México	0	0
<b>Deuda Externa</b>				
Organismos Financieros Internacionales	Peso	México	0	0
Deuda Bilateral	Peso	México	0	0
Títulos y Valores	Peso	México	0	0
Arrendamientos Financieros	Peso	México	0	0
<b>Subtotal a Corto Plazo</b>			0	0
<b>Largo Plazo</b>				
<b>Deuda interna</b>				
Instituciones de Crédito	Peso	México	0	0
Títulos y Valores	Peso	México	0	0
Arrendamientos Financieros	Peso	México	0	0
<b>Deuda Externa</b>				
Organismos Financieros Internacionales	Peso	México	0	0
Deuda Bilateral	Peso	México	0	0
Títulos y Valores	Peso	México	0	0
Arrendamientos Financieros	Peso	México	0	0
<b>Subtotal a Largo Plazo</b>			0	0
Otros Pasivos	Peso	México	7,676,630	6,167,575
<b>Total Deuda y Otros Pasivos</b>			<b>7,676,630</b>	<b>6,167,575</b>

Bajo protesta de decir verdad declaramos que los Estados Financieros y sus Notas son razonablemente correctos y responsabilidad del emisor

  
 C.P. GISELA DE LEÓN SALINAS  
 JEFA DEL DEPTO. RECURSOS  
  
  
 M.C. ALEJANDRO MERCED VALDES AGUIRRE  
 DIRECTOR GENERAL

  
 M.A. SILVIA CORDOVA MENCHACA  
 SUBDIRECTORA ADMINISTRATIVA

**Instituto Tecnológico de Estudios Superiores de la Región Carbonífera**  
**Informe de Pasivos Contingentes**  
**Del 1 de Enero al 31 de Marzo de 2019**  
**(Pesos)**

*"En cumplimiento a lo dispuesto en los artículos 46, fracción I, inciso d, y 52 de la Ley General de Contabilidad Gubernamental, y de conformidad con lo establecido en el capítulo VII, numeral III, inciso g) del Manual de Contabilidad Gubernamental emitido por el CONAC, el ente público informa lo siguiente:"*

Concepto	Importe
Al 31 de marzo del 2019 el Instituto Tecnológico de Estudios Superiores de la Región Carbonífera no cuenta con pasivos contingentes	
<b>TOTAL</b>	

Bajo protesta de decir verdad declaramos que los Estados Financieros y sus Notas son razonablemente correctos y responsabilidad del emisor

  
M.A. SILVIA CORDOVA MENCHACA  
SUBDIRECTORA ADMINISTRATIVA

  
M.C. ALEJANDRO MERCED VALDÉS AGUIRRE  
DIRECTOR GENERAL

**INSTITUTO TECNOLÓGICO DE ESTUDIOS SUPERIORES  
DE LA REGIÓN CARBONÍFERA, DR. ROGELIO MONTEMAYOR SEGUY  
POR EL PERIODO DEL 1° DE ENERO AL 31 DE MARZO 2019**

**NOTAS A LOS ESTADOS FINANCIEROS**

Con el propósito de dar cumplimiento a los artículos 46 y 49 de la Ley General de Contabilidad Gubernamental, se presentan las notas a los estados financieros de INSTITUTO TECNOLÓGICO DE ESTUDIOS SUPERIORES DE LA REGIÓN CARBONÍFERA, DR. ROGELIO MONTEMAYOR SEGUY, de los rubros aplicables.

Se presentan los tres tipos de notas que acompañan a los estados financieros a saber:

- a) Notas de desglose a los estados financieros;
- b) Notas de memoria a los estados financieros;
- c) Notas de gestión administrativa a los estados financieros;

**a) NOTAS DE DESGLOSE**

**I.- NOTAS AL ESTADO DE SITUACIÓN FINANCIERA**

**ACTIVO**

**ESF-01 EFECTIVO Y EQUIVALENTES**

Se informa acerca de los fondos con afectación específica, el tipo y monto de los mismos; de las inversiones financieras y se revela su tipo y monto, su clasificación en corto y largo plazo separando aquéllas que su vencimiento es menor a 3 meses.

BANCO	CUENTA	SALDOS 31/03/2019	SALDOS 31/12/2018	DISPONIBILIDAD
Scotiabank Inverlat	19000703087 (Propios)	\$ 157,211.18	\$ 243,192.36	amplia
Scotiabank Inverlat	19000703117 (Estado)	496,919.39	3,259,009.66	amplia
Scotiabank Inverlat	19000703354 (Federal)	1,701,510.15	1,491,535.78	amplia
Scotiabank Inverlat	1901550438 (Federal PROEXOE)	932,778.11	932,544.95	amplia
Scotiabank Inverlat	19001561391 (Fed.Cominsa)	83,822.22	109,848.18	amplia
Banamex	70032113725 (Fed.Prodep)	88.01	88.01	amplia
Scotiabank Inverlat	19001570188 (inclusión)	7.62	7.62	amplia
Scotiabank Inverlat	76179729 (Inversión)	6,666,433.82	3,613,375.08	Corte diario inversión
<b>SALDOS</b>		<b>10,038,770.50</b>	<b>9,649,601.64</b>	

- (1) En esta cuenta se depositan los ingresos propios de la Institución y se obtienen por concepto de inscripciones, constancias, fichas de admisión, exámenes.

(2) En esta cuenta se depositan los recursos estatales; los cuales, se utilizan generalmente en el pago de nómina, Seguro social e INFONAVIT

(3) En esta cuenta se depositan los recursos provenientes de la Federación, los que se utilizan en pago de nómina y gastos de operación.

(4) (5) (6) (7) (8) (9) En estas cuentas se depositan los recursos provenientes de la federación por proyectos aprobados por el Instituto Nacional del Emprendedor, PROEXOE, COMIMSA, PRODEP.

(10) El vencimiento de la cuenta de inversión es diario.

#### **ESF-02 DERECHOS A RECIBIR EFECTIVO Y EQUIVALENTES Y BIENES O SERVICIOS POR RECIBIR.**

Por tipo de contribución se informará el monto que se encuentre pendiente de cobro y por recuperar de hasta cinco ejercicios anteriores, asimismo se deberán considerar los montos sujetos a algún tipo de juicio con una antigüedad mayor a la señalada y la factibilidad de cobro.

#### **ESF-03 DERECHOS A RECIBIR EFECTIVO Y EQUIVALENTES**

Se informa, de manera agrupada, los derechos a recibir efectivo y equivalentes, y bienes o servicios a recibir, (excepto cuentas por cobrar de contribuciones o fideicomisos que se encuentran dentro de inversiones financieras, participaciones y aportaciones de capital) en una desagregación por su vencimiento en días a 90, 180, menor o igual a 365 y mayor a 365. Adicionalmente, se informa de las características cualitativas relevantes que le afecten a estas cuentas.

<b>DESCRIPCION DE LA CUENTA</b>	<b>SALDOS 31/03/2019</b>	<b>SALDOS 31/12/2018</b>	<b>VENCIMIENTO</b>
SUBSIDIO AL EMPLEO	\$ 4,853.72	4,749.82	Menor a 90 días
INGRESOS (TRANSF EN TRANSITO)	25,000.00	0.00	Menor a 90 días
GASTOS A COMPROBAR	43,818.75	0.00	Menor a 90 días
INGRESOS POR RECUPERAR	107,430.00	112,580.00	Menor a 90 días
DEUDORES DIVERSOS	2,942.01	0.00	Menor a 90 días
PRESTAMOS A EMPLEADOS	220,605.81	0.00	Menor a 90 días
ANTICIPO A PROVEEDORES	51,775.20	7,300.00	Menor a 90 días
<b>TOTAL</b>	<b>456,425.49</b>	<b>124,629.82</b>	

#### **ESF-04 DISPONIBLES PARA SU TRANSFORMACIÓN O CONSUMO (INVENTARIOS).**

Esta nota no le aplica al Instituto. Ya que no realiza ningún proceso de transformación y/o elaboración de bienes.

#### **ESF-05 ALMACENES.**

Esta nota no le aplica al Instituto. La cuenta de Almacén se utilizó hasta el 31 de julio 2014.

## ESF-06 INVERSIONES FINANCIERAS.

Esta nota no le aplica al Instituto. Ya que la inversión no tiene fideicomisos.

## ESF-07 INVERSIONES FINANCIERAS. Cont.

Esta nota no le aplica al Instituto, ya que no tenemos inversiones financieras.

## ESF 08 BIENES MUEBLES, INMUEBLES E INTANGIBLES

Se informa de manera agrupada por cuenta, los rubros de Bienes Muebles e Inmuebles, el monto de la depreciación del ejercicio y la acumulada, el método de depreciación, tasas aplicadas y los criterios de aplicación de los mismos. Asimismo, se informa de las características significativas del estado en que se encuentren los activos.

CUENTA	DESCRIPCION	MONTO	DEPRECIACION	DEPRECIACION	VALOR LIBROS	TASA	METODO DE DEPRE
			2019	ACUMULADA		31/03/2019	APLICADA
1231	TERRENOS	3,346,500.00			3,346,500.00		
1233	EDIFICIOS NO RESIDENCIAL	20,190,918.97	166,575.09	6,313,842.16	13,877,076.80	3.3	LINEA RECTA
12411	MUEBLES DE OFICINA Y EST	1,471,231.18	29,724.99	480,230.96	789,790.26	10	LINEA RECTA
12412	MUEBLES, EXCEPTO DE OFIC	33,484.05	837.09	2,511.30	30,972.75	10	LINEA RECTA
12413	EQUIPO DE COMPUTO Y TEC	8,680,865.42	411,094.24	4,204,145.74	2,107,336.13	33.39	LINEA RECTA
12419	OTROS MOBILIARIOS Y EQUI	1,013,800.87	23,458.77	540,166.30	418,385.65	10	LINEA RECTA
12421	EQUIPOS Y APARATOS AUDI	1,765,853.01	19,636.77	294,073.89	93,258.17	33.39	LINEA RECTA
12423	CAMARAS FOTOGRAFICAS Y	201,352.80	5,033.82	13,423.52	187,929.28	10	LINEA RECTA
12429	OTRD MOBILIARIO Y EQUIPO	683,204.52	32,641.62	102,746.74	550,086.15	20	LINEA RECTA
12431	EQUIPO MEDICO Y DE LABO	10,760.00	-	10,760.00	-	20	LINEA RECTA
12432	INSTRUMENTAL MEDICO Y D	32,800.00	-	32,800.00	-	20	LINEA RECTA
12441	AUTOMOVILES Y CAMIONES	6,200,835.73	296,680.12	4,224,169.70	1,812,766.03	20	LINEA RECTA
12442	CARROCERIAS Y REMOLQUES	60,799.90	3,039.99	39,193.32	21,606.68	20	LINEA RECTA
12461	MAQUINARIA Y EQUIPO AGR	17,886.16	149.05	758,682.07	17,737.11	10	LINEA RECTA
12462	MAQUINARIA Y EQUIPO IND	4,421,489.28	109,378.62	1,045,562.87	3,507,233.76	10	LINEA RECTA
12464	SISTEMAS DE AIRE ACONDIC	3,327,082.45	64,984.02	73,805.39	1,598,192.72	10	LINEA RECTA
12465	EQUIPO DE COMUNICACIÓN	50,407.80	1,260.21	282,600.34	40,326.21	10	LINEA RECTA
12466	EQUIPO DE GENERACION EL	1,242,148.52	28,675.20	5,511,959.53	843,863.62	10	LINEA RECTA
12467	HERRAMIENTAS Y MAQUINA	13,540,046.60	140,386.35	174,423.50	2,658,481.70	10	LINEA RECTA
12469	OTROS EQUIPOS	87,080.70	2,091.68	2,091.67	47,534.60	10	LINEA RECTA
	<b>TOTAL</b>	<b>66,378,547.96</b>	<b>1,335,647.63</b>	<b>24,107,189.00</b>	<b>31,949,077.62</b>		

## ESF-09 BIENES INTANGIBLES

DESCRIPCION	MONTO	AMORTIZACION DEL EJERCICIO	AMORTIZACION ACUMULADA	TASA APLICADA	METODO APLICADO

Esta nota no le aplica al Instituto. Ya que no se cuenta con rubros de activos intangibles y diferidos.



**ESF-10 ESTIMACIONES Y DETERIOROS.**

Esta nota no le aplica al Instituto. Ya que no se registran estimaciones ni deterioros.

**ESF-11 OTROS ACTIVOS.**

De las cuentas de otros activos se informa por tipo circulante o no circulante, los montos totales asociados y sus características cualitativas significativas que les impacten financieramente.

Al cierre del trimestre no hay saldos en otras cuentas de Activo.

**PASIVO****ESF-12 CUENTAS Y DOCUMENTOS POR PAGAR**

Se elabora una relación de las cuentas y documentos por pagar en una desagregación por su vencimiento en días a 90, 180, menor o igual a 365 y mayor a 365. Asimismo, se informa sobre la factibilidad del pago de dichos pasivos.

<b>PROVEEDORES A CORTO PLAZO</b>	<b>SALDOS 31/03/2019</b>	<b>SALDOS 31/12/2018</b>	<b>VENCIMIENTO</b>
INSTITUTO MEXICANO DEL SEGURO	\$ 428,892.91	\$1,964,068.94	Menor de 90 días
TESORERÍA DE LA FEDERACIÓN	725,260.00	1,889,709.00	Menor de 90 días
OTROS PASIVOS	89,354.61	70,846.85	Menor de 90 días
ADMINISTRACION FISCAL (ISN)	88,077.00	0.00	Menor de 90 días
PROVISIÓN DE AGUINALDO	750,000.00	0.00	Menor de 365 días
PROVISIÓN PRESTACIONES DE RETIRO	3,752,005.00	3,752,005.00	Menor de 365 días

**ESF-13 FONDOS DE BIENES DE TERCEROS EN ADMINISTRACIÓN.**

Esta nota no le aplica al Instituto. Ya que no se cuenta con recursos localizados en Fondos de Bienes de Terceros en Administración y/o Garantía a corto y largo plazo.

**ESF-14 PASIVOS DIFERIDOS.**

Esta nota no le aplica al ente público. Ya que no se cuenta con saldo de pasivos diferidos al cierre del trimestre.

## II.- NOTAS AL ESTADO DE ACTIVIDADES

### EA-01 Ingresos

Se informa los ingresos acumulados al 31 de Marzo 2019, los cuales se integran como sigue:

CONCEPTO	MONTO	PORCENTAJE
PARTICIPACIONES FEDERALES	\$ 8,746,488.00	39.86 %
PARTICIPACIONES ESTATALES	7,733,770.26	35.24 %
PARTICIPACIONES PROYECTO FNE	0.00	0.00 %
PARTICIPACIONES FEDERALES PROEXOE	0.00	0.00 %
PARTICIPACIONES FEDERALES PRODEP	0.00	0.00 %
PARTICIPACIONES FEDERALES COMIMSA	0.00	0.00 %
INGRESOS PROPIOS	5,449,758.06	24.84 %
OTROS INGRESOS	13,748.01	0.06 %
<b>TOTAL INGRESOS A MARZO 2019</b>	<b>21,943,764.33</b>	<b>100.00 %</b>

Los ingresos propios al 31 de Marzo se integran como sigue:

RendimientoS	103,199.91
Reposicion de Horarios	210.00
Cambio de Especialidad	2,200.00
Revalidación de materias	110.00
Constancias	15,420.00
Kardex del Alumno	1,760.00
Credencial ITSRC Extravio	1,260.00
Credencial ITSRC	270.00
Credencial de biblioteca	40.00
Cambio de Horarios Altas y Bajas	31,660.00
Tramites de Titulacion	181,817.00
Examen Especial	660.00
Examen de Admision	167,700.00
Inscripcion	3,074,715.00
Inscripcion tardias	553,843.42
Diplomado de inglés (alumnos no titulados)	211,480.00
Cursos de Ingles (Alumnos ITESRC)	63,790.00
Cursos de Ingles (Personal Externo)	48,588.33
Cursos de Ingles (estudiantes externos)	217,760.70
Cursos de Ingles (ExAlumnos no Titulados)	12,560.00
Cursos de Ingles (Hijos de trabajadores del ITESRC)	12,735.64
Cursos de Ingles (2 o mas Hermanos	25,260.00
Libro de Ingles	116,846.56
Donativos	14,000.00
Venta equipo transporte	40,000.00
Reciclado de papel	71.50
Cuota por viaje de estudios	3,150.00
Renta de cafetería	16,000.00
Renta de papeleria	2,500.00
Becas de excelencia	253,000.00
Becas por familiar	155,250.00
Becas por trabajador	98,900.00
Becas créditos educativos	4,600.00
Becas Premios y convenios	18,400.00
Convenios apoyo extraordinario	-
<b>TOTAL INGRESOS PROPIOS A MARZO</b>	<b>5,449,758.06</b>

2019

**EA- 02.** De los rubros de participaciones, aportaciones, convenios, incentivos derivados de la colaboración fiscal, fondos distintos de aportaciones, transferencias, asignaciones, subsidios y subvenciones, y pensiones y jubilaciones, los cuales están armonizados con los rubros del Clasificador por Rubros de Ingresos, se informarán los montos totales y cualquier característica significativa. No aplica.

### EA-03 OTROS INGRESOS Y BENEFICIOS

Se informa, de manera agrupada, el tipo, monto y naturaleza de la cuenta de otros ingresos, así mismo se informa de sus características significativas.

CONCEPTO	MONTO	PORCENTAJE
FALTAS Y RETARDOS	\$ 11,760.93	85.55 %
RENDIMIENTOS	1,987.08	14.45 %
<b>TOTAL OTROS INGRESOS</b>	<b>\$ 13,748.01</b>	<b>100%</b>

### EA-04 GASTOS Y OTRAS PÉRDIDAS.

Se informa de las cuentas de gastos de funcionamiento, transferencias, subsidios y otras ayudas, participaciones y aportaciones, otros gastos y pérdidas extraordinarias, así como los ingresos y gastos extraordinarios, que en lo individual representen el 10% o más del total de los gastos.

El total de gastos de operación al 31 de Marzo 2019 ascienden a \$ 19'132,324.23; por lo que los gastos superiores al 10% del total son:

Descripción	Monto	% Gasto Total
<b>GASTOS DE FUNCIONAMIENTO</b>	<b>18,564,034.23</b>	
SERVICIOS PERSONALES	15,162,883.06	79.25%
MATERIALES Y SUMINISTROS	1,854,796.08	9.69%
SERVICIOS GENERALES	1,546,355.09	8.08%
<b>TRANSFERENCIAS, ASIGNACIONES, SUBSIDIOS Y OTRAS AYUDAS SOCIALES</b>	<b>568,290.00</b>	2.98%
<b>TOTAL GASTOS Y OTRAS PÉRDIDAS DEL 1 DE ENERO AL 31 DE MARZO DE 2019</b>	<b>19'132,324.23</b>	<b>100.00%</b>

(1)

(1) CORRESPONDE A LOS GASTOS NORMALES POR PAGO DE NÓMINA A LOS EMPLEADOS DEL INSTITUTO POR EL PERÍODO REFERIDO DEL 01 DE ENERO AL 31 DE MARZO 2019

### III.- NOTAS AL ESTADO DE LA VARIACIÓN EN LA HACIENDA PÚBLICA

#### EVHP-01 PATRIMONIO CONTRIBUIDO

Se informa de manera agrupada, acerca de las modificaciones al patrimonio contribuido por tipo, naturaleza y monto.

Denominación	Importe
APORTACIONES	32,071,213.76
ACTUALIZACIÓN AL PATRIMONIO	(3,282,412.60)
<b>Patrimonio Contribuido Actual</b>	<b>28,788,801.16</b>

#### EVHP-02 PATRIMONIO GENERADO

Se informa de manera agrupada, acerca del monto y procedencia de los recursos que modifican al patrimonio generado.

Denominación	Importe
RESULTADO DEL EJERCICIO	1,475,791.47
RESULTADO DE EJERCICIOS ANTERIORES	23,154,009.63
CAMBIOS ERRORES CONTABLES	(17,126,904.11)
<b>Patrimonio Generado Actual</b>	<b>\$ 7,502,896.99</b>

#### IV.- NOTAS AL ESTADO DE FLUJO DE EFECTIVO

##### EFE-01 EFECTIVO Y EQUIVALENTES

El análisis de los saldos inicial y final que figuran en la última parte del Estado de Flujo de Efectivo en la cuenta de efectivo y equivalentes es como sigue:

CONCEPTO	31/12/2018	31/03/2019
EFECTIVO	\$0.00	\$0.00
BANCOS/TESORERÍA	\$6,036,226.56	\$ 3,372,336.68
BANCOS/DEPENDENCIAS Y OTROS	\$0.00	\$0.00
INVERSIONES TEMPORALES (HASTA 3 MESES)	\$3,613,375.08	\$6,666,433.82
FONDOS CON AFECTACIÓN ESPECÍFICA	\$0.00	\$0.00
DEPÓSITOS DE FONDOS DE TERCEROS EN GARANTÍA Y/O ADMINISTRACIÓN	\$0.00	\$0.00
OTROS EFECTIVOS Y EQUIVALENTES	\$0.00	\$0.00
<b>TOTAL EFECTIVO Y EQUIVALENTES</b>	<b>\$ 9,649,601.64</b>	<b>\$10,038,770.50</b>

##### EFE-02 ADQUISICIONES DE BIENES

Se detallan las adquisiciones de bienes muebles e inmuebles con su monto global y, en su caso, el porcentaje de estas adquisiciones que fueron realizadas mediante subsidios de capital del sector central. Adicionalmente, revelar el importe de los pagos que durante el período se hicieron por la compra de los elementos citados.

DESCRIPCIÓN	ENERO-MARZO
EDIFICIOS NO RESIDENCIALES	\$ 0.00
EQUIPO DE COMPUTO	32,932.40
MOBILIARIO	20,200.68
MAQUINARIA	17,886.16
EQUIPO DE TRANSPORTE	310,000.00
OTROS ACTIVOS	0.00
<b>TOTAL ADQUISICIONES</b>	<b>\$ 381,019.24</b>

**EFE-03 CONCILIACIÓN DE LOS FLUJOS DE EFECTIVO NETOS.**

Conciliación de los Flujos de Efectivo Netos de las Actividades de Operación y la cuenta de Ahorro/Desahorro antes de Rubros Extraordinarios.

	31/03/2019	31/12/2018
<b>Ahorro/Desahorro antes de rubros Extraordinarios</b>	<b>2,417,444.30</b>	<b>1,759,238.40</b>
<i>Movimientos de partidas (o rubros) que no afectan al efectivo.</i>		
Depreciación	1,335,648.63	5,825,824.57
Amortización		
Incrementos en las provisiones	750,000.00	205,481.
Incremento en inversiones producido por revaluación		
Ganancia/pérdida en venta de propiedad, planta y equipo		
Incremento en cuentas por cobrar	331,795.67	
Disminución en cuentas por cobrar		122,449.04
Partidas extraordinarias		

**V.- CONCILIACIÓN ENTRE LOS INGRESOS PRESUPUESTARIOS Y CONTABLES, ASÍ COMO ENTRE LOS EGRESOS PRESUPUESTARIOS Y LOS GASTOS CONTABLES.**

**EA-05**

La conciliación se presenta atendiendo a lo dispuesto por el Acuerdo por el que se emite el formato de conciliación entre los ingresos presupuestarios y contables, así como entre los egresos presupuestarios y los gastos contables.

<b>INSTITUTO TECNOLÓGICO DE ESTUDIOS SUPERIORES DE LA REGIÓN CARBONÍFERA; DR. ROGELIO MONTEMAYOR                      SEGUY</b>		
<b>CONCILIACIÓN ENTRE LOS INGRESOS PRESUPUESTARIOS Y CONTABLES</b>		
Correspondiente al 1º Enero al 31 de Marzo del 2019 (Cifras en pesos)		
<b>1.INGRESOS PRESUPUESTARIOS:</b>		<b>21,943,764.33</b>
<b>2.MÁS INGRESOS CONTABLES NO PRESUPUESTARIOS:</b>		
Incremento por variación de inventarios	0.00	0
Disminución del exceso de estimaciones por		
Pérdida o deterioro u obsolescencia		
Disminución del exceso de provisiones		
Otros Ingresos y beneficios varios		
Otros Ingresos contables no presupuestarios	0	
<b>3.MENOS INGRESOS PRESUPUESTARIOS NO CONTABLES</b>		<b>0.00</b>
Productos de capital		
Aprovechamientos capital		
Ingresos derivados de financiamientos		
Otros ingresos presupuestarios no contables		
<b>4.INGRESOS CONTABLES</b>		<b>21,943,764.33</b>

**INSTITUTO TECNOLÓGICO DE ESTUDIOS SUPERIORES DE LA REGIÓN CARBONÍFERA; DR.  
RODOLFO MONTENEGRO SEGUY**

**Conciliación entre los Egresos Presupuestarios y los Gastos Contables**

**Del 01 de Enero al 31 de Marzo del 2019**

<b>1. Total de egresos (presupuestarios)</b>		<b>19'513,343.47</b>
<b>2. Menos egresos presupuestarios no contables</b>		<b>381,019.24</b>
Mobiliario y equipo de administración	20,200.68	
Mobiliario y equipo educacional y recreativo	32,932.40	
Equipo e instrumental médico y de laboratorio	0.00	
Vehículos y equipo de transporte	310,000.00	
Equipo de defensa y seguridad	0.00	
Maquinaria, otros equipos y herramientas	17,886.16	
Otros bienes muebles	0.00	
Bienes inmuebles	0.00	
Activos intangibles	0.00	
Obra pública en bienes propios	0.00	
Acciones y participaciones de capital	0.00	
Compra de títulos y valores	0.00	
Inversiones en fideicomisos, mandatos y otros análogos	0.00	
Provisiones para contingencias y otras erogaciones especiales	0.00	
Amortización de la deuda pública		
Adeudos de ejercicios fiscales anteriores (ADEFAS)		
Otros Egresos Presupuestales No Contables		
<b>3. Más gastos contables no presupuestales</b>	0.00	<b>1'335,648.63</b>
Estimaciones, depreciaciones, deterioros, obsolescencia y amortizaciones	1'335,648.63	
Provisiones	0.00	
Disminución de inventarios	0.00	
Aumento por insuficiencia de estimaciones por pérdida o deterioro u obsolescencia	0.00	
Aumento por insuficiencia de provisiones	0.00	
Otros Gastos	0.00	
Otros Gastos Contables No Presupuestales	0.00	
	0.00	
<b>4. Total de Gasto Contable (4 = 1 - 2 + 3)</b>		<b>20'467,972.86</b>



**b) NOTAS DE MEMORIA****CUENTAS DE ORDEN CONTABLE VALORES**

**INSTITUTO TECNOLÓGICO DE ESTUDIOS SUPERIORES DE LA REGIÓN CARBONÍFERA; DR.  
ROGELIO MONTEMAYOR SEGUY  
CUENTAS DE ORDEN CONTABLES  
Del 01 de Enero al 31 de Marzo del 2019**

<b>CUENTA</b>	<b>SALDO INICIAL</b>	<b>CARGOS</b>	<b>ABONOS</b>	<b>SALDO FINAL</b>
7000.CUENTAS DE ORDEN CONTABLES	62,127,550.38	0.00	0.00	62,127,550.38
7700.INGRESOS (CUENTA PUENTE)	62,127,550.38	0.00	0.00	62,127,550.38
7701.INGRESOS EN TRANSITO	0.00	0.00	0.00	0.00
7701.01 INGRESOS EN TRANSITO	0.00	0.00	0.00	0.00
7703.ADEUDOS DEL ESTADO	62,127,550.38	0.00	0.00	62,127,550.38
7800.ADEUDOS (CUENTA PUENTE)	(62,127,550.38)	0.00	0.00	(62,127,550.38)
7801.ADEUDOS ALUMNOS	0.00	0.00	0.00	0.00
7801.01. ADEUDOS ALUMNOS	0.00	0.00	0.00	0.00
7803.ADEUDOS DEL ESTADO	(62,127,550.38)	0.00	0.00	(62,127,550.38)
7900. RESERVA	0.00	0.00	0.00	0.00
7901. RESERVA PARA ESTIMACIONES	0.00	0.00	0.00	0.00
7902. ESTIMACIONES EN RESERVA	0.00	0.00	0.00	0.00

**CUENTAS DE ORDEN PRESUPUESTALES.**

**INSTITUTO TECNOLÓGICO DE ESTUDIOS SUPERIORES DE LA REGIÓN CARBONÍFERA; DR.  
ROGELIO MONTEMAYOR SEGUY  
CUENTAS DE ORDEN PRESUPUESTALES  
Del 01 de Enero al 31 de Marzo del 2019**

<b>CUENTA</b>	<b>SALDO INICIAL</b>	<b>CARGOS</b>	<b>ABONOS</b>	<b>SALDO FINAL</b>
8 CUENTAS DE ORDEN PRESUPUESTARIAS	0.00	338,600,830.14	338,600,830.14	0.00
8.1 LEY DE INGRESOS	0.00	133,887,615.40	133,887,615.40	0.00
8.1.1 Ley de Ingresos Estimada	0.00	88,868,440.44	0.00	88,868,440.44
8.1.2 Ley de Ingresos por Ejecutar	0.00	22,522,087.48	89,446,763.59	66,924,676.11
8.1.3 Modificaciones a la Ley de Ingresos Estimada	0.00	578,323.15	578,323.15	0.00
8.1.4 Ley de Ingresos Devengada	0.00	21,918,764.33	21,943,764.33	25,000.00
8.1.5 Ley de Ingresos Recaudada	0.00	0.00	21,918,764.33	21,918,764.33
8.2 PRESUPUESTO DE EGRESOS	0.00	0.00	17,224,468.82	17,224,468.82
8.2.1 Presupuesto de Egresos Aprobado	0.00	0.00	17,224,468.82	17,224,468.82
8.2.2 Presupuesto de Egresos por Ejercer	0.00	107,109,171.14	39,607,783.95	67,501,387.19
8.2.3 Modificaciones al Presupuesto de Egresos Aprobado	0.00	17,198,337.53	17,198,337.53	0.00
8.2.4 Presupuesto de Egresos Comprometido	0.00	22,409,446.42	19,513,343.47	2,896,102.95
8.2.5 Presupuesto de Egresos Devengado	0.00	19,513,343.47	19,513,343.47	0.00
8.2.6 Presupuesto de Egresos Ejercido	0.00	648,159.41	611,097.41	37,062.00
8.2.7 Presupuesto de Egresos Pagado	0.00	18,969,572.71	0.00	18,969,572.71

Se informará, de manera agrupada, en las Notas a los Estados Financieros las cuentas de orden contables y cuentas de orden presupuestario, considerando al menos lo siguiente:

1. Los valores en custodia de instrumentos prestados a formadores de mercado e instrumentos de crédito recibidos en garantía de los formadores de mercado u otros. No aplica
2. Por tipo de emisión de instrumento: monto, tasa y vencimiento. No aplica
3. Los contratos firmados de construcciones por tipo de contrato. No aplica
4. El avance que se registra en las cuentas de orden presupuestarias, previo al cierre presupuestario de cada periodo que se reporte. No aplica.

## c) NOTAS DE GESTIÓN ADMINISTRATIVA

### 1. INTRODUCCIÓN

Los Estados Financieros de los entes públicos, proveen de información financiera a los principales usuarios de la misma, al Congreso y a los ciudadanos.

El objetivo del presente documento es la revelación del contexto y de los aspectos económicos-financieros más relevantes que influyeron en las decisiones del período, y que deberán ser considerados en la elaboración de los estados financieros para la mayor comprensión de los mismos y sus particularidades.

De esta manera, se informa y explica la respuesta del gobierno a las condiciones relacionadas con la información financiera de cada período de gestión; además, de exponer aquellas políticas que podrían afectar la toma de decisiones en períodos posteriores.

El Instituto Tecnológico de Estudios Superiores de la Región Carbonífera (Instituto) es un organismo público descentralizado de la Administración Pública del Estado de Coahuila, con personalidad jurídica y patrimonio propios, creado mediante Decreto publicado en el Periódico Oficial del Gobierno del Estado de Coahuila de fecha 22 de noviembre de 1991.

Conforme su constitución, el Instituto tiene por objeto, impartir e impulsar la educación superior tecnológica a nivel licenciatura, maestría y doctorado, así como cursos de actualización, especialización y superación académica, en sus modalidades escolar y extraescolar. Se imparten las siguientes carreras: Ingeniería Industrial, Ingeniería en Sistemas Computacionales, Ingeniería Mecatrónica, Ingeniería Electromecánica, Ingeniería en Administración e Ingeniería Petrolera. Los programas de Ingeniería: Industrial, Sistemas Computacionales, Mecatrónica, Electromecánica, han sido acreditados por el Consejo para la Acreditación de la Enseñanza a la Ingeniería (CACEI) y Consejo Nacional de Acreditación de Informática y Computación (CONAIC), ambos organismos externos.

El ITESRC, identifica y declara un decálogo de valores institucionales con el objetivo de lograr un ambiente de trabajo adecuado entre los miembros de la organización que son importantes ya que existe una relación directa entre el desempeño de las actividades y los valores que adoptan las personas que las realizan.

**MISIÓN** *Formar en los/as estudiantes, habilidades y capacidades científicas, tecnológicas y humanísticas, con sólidas bases académicas, actitud analítica y crítica, dominio de una lengua extranjera; promoviendo la formación de profesionales emprendedores, competitivos, con respeto al medio ambiente y apego a los valores.*

**VISIÓN** *Ser una Institución de alto desempeño de educación superior tecnológica del estado de Coahuila de Zaragoza y mantener enlaces permanentes con los sectores: privado, público y social en el ámbito nacional e internacional para fortalecer el perfil profesional de los/as estudiantes y contribuir al desarrollo del país.*

### DECÁLOGO DE VALORES:

1. **Respeto:** *actuación según convicciones y derechos propios sin dañar a los demás.*
2. **Responsabilidad:** *obligación para consigo mismo y para con los demás.*
3. **Disciplina:** *organización metódica de las tareas y cumplimiento exacto de los deberes.*
4. **Solidaridad:** *colaboración entre individuos para la búsqueda de un mismo objetivo.*
5. **Tenacidad:** *constancia para alcanzar el logro de los objetivos.*
6. **Honestidad:** *rectitud en el pensar, sentir y proceder.*
7. **Lealtad:** *fidelidad y compromiso de adhesión, sinceridad y honradez para con la institución.*
8. **Competitividad:** *capacidad de realizar las actividades con eficiencia y calidad.*
9. **Autenticidad:** *expresión fiel del pensamiento y sentimientos.*
10. **Ecofilia:** *uso responsable y conservación del medio ambiente*

## **2. PANORAMA ECONÓMICO Y FINANCIERO**

Se informará sobre las principales condiciones económico- financieras bajo las cuales el ente público estuvo operando; y las cuales influyeron en la toma de decisiones de la administración; tanto a nivel local como federal.

- a) Efectivo.- El efectivo se encuentra representado principalmente por fondos de inversión a la vista y depósitos bancarios valuados a su valor de mercado (costo más rendimiento acumulado).
- b) Propiedades y equipo.- Las inversiones en propiedades y equipo se registran a su costo de adquisición o construcción, reconociendo la depreciación de los activos depreciables.
- c) Ingresos y egresos.- Los ingresos se reconocen al momento del cobro y los gastos cuando se devengan.
- d) Obligaciones laborales.- De conformidad con la Ley Federal de Trabajo, el Instituto tiene obligaciones por concepto de indemnizaciones y primas de antigüedad pagaderas a sus empleados que dejen de prestar sus servicios bajo determinadas circunstancias; reconociendo en cuentas de orden el pasivo laboral determinado en valuación actuarial.

Correlativamente, las relaciones laborales entre el Instituto y sus trabajadores se regirán por las disposiciones del Estatuto Jurídico para los Trabajadores al Servicio del Estado de Coahuila.

## **3. AUTORIZACIÓN E HISTORIA**

Se informará sobre:

- a) Fecha de creación del ente.
- b) Principales cambios en su estructura.

El Instituto Tecnológico de Estudios Superiores de la Región Carbonífera inicia sus actividades el 10 de septiembre de 1991 con las carreras de Ingeniería Industrial y Licenciatura en Informática, iniciando su la construcción de su sede definitiva, en la propia Villa de Agujita, Municipio de Sabinas, Coahuila.

En 1993 es dada de alta la carrera de Ingeniería Electromecánica y en 1996 se abren dos carreras más: Ingeniería en Sistemas Computacionales e Ingeniería Electrónica. En agosto de 2003, se suma a la oferta educativa la carrera de Ingeniería Mecatrónica.

En septiembre de 2003 se logra la Certificación en la Norma ISO 9001:2000 certificando las funciones sustantivas de docencia, investigación, extensión y difusión de la cultura.

En abril del 2009 se recibe la visita del Profr. Humberto Moreira Valdés Gobernador del Estado, quien encabezó la ceremonia protocolaria para la imposición de nombre a nuestra casa de estudios, por lo que ahora portamos con orgullo el nombre del Dr. Rogelio Montemayor Seguy, y el 26 de abril del 2013, se decreta por parte del gobernador del estado el Lic. Rubén Ignacio Moreira Valdez como oficial dicho nombramiento.

En junio de 2008 se realiza con gran éxito el Primer Xtremotec Río, evento que nace con la intención de promover el deporte extremo en la región Carbonífera, así como inculcar entre la población en general, la cultura del cuidado y conservación de nuestros recursos naturales.

Cabe destacar nuestro sincero agradecimiento a todos los directores generales que en su momento contribuyeron con la gestión para el crecimiento institucional: Ing. José Claudio Tamez Sáenz, Ing. Argelia Bortoni González, Lic. Jesús Ciro López Dávila, Profr. e Ing. Ramiro Flores Morales y el M.C. Sergio Villarreal Cárdenas hasta el mes de abril del 2015, quedando como Directora Interina la M.C. Ethel Margarita Hernández Alemán quien cumplió cabalmente con la encomienda hasta el 24 de agosto que nombran al M.C Alejandro Merced Valdés Aguirre

Con la ardua labor de los directores y personal se ha logrado acreditar el 100% de las carreras ofrecidas y hasta la fecha se han mantenido al ser evaluadas por organismos externos nacionales.

Con ello, se puede decir que el 100% de sus alumnos, están inscritos en programas reconocidos por su buena calidad educativa.

Además gracias a su interés en lograr los más altos estándares en calidad educativa, se logra que esta casa de estudios sea reconocida a nivel nacional por cuatro años consecutivos, otorgándole el Reconocimiento SEP a la Calidad Educativa 2009 y 2010 y el Reconocimiento SEP a la Excelencia Educativa 2011 y 2012.

#### **4. ORGANIZACIÓN Y OBJETO SOCIAL**

Se informará sobre:

- a) Objeto social.
  - b) Principal actividad.
  - c) Ejercicio fiscal.
  - d) Régimen jurídico.
  - e) Consideraciones fiscales del ente: revelar el tipo de contribuciones que esté obligado a pagar o retener.
  - f) Estructura organizacional básica.
  - g) Fideicomisos, mandatos y análogos de los cuales es fideicomitente o fideicomisario.
- 
- a) Objeto social; Conforme su constitución, el Instituto tiene por objeto impartir e impulsar la educación superior tecnológica a nivel licenciatura, maestría y doctorado, así como cursos de actualización, especialización y superación académica, en sus modalidades escolar y extraescolar. Se imparten las siguientes carreras: Ingeniería Industrial, Ingeniería en Sistemas Computacionales, Licenciatura en Informática, Ingeniería Mecatrónica, Ingeniería Electromecánica e Ingeniería en Administración. Los programas de Ingeniería: Industrial, Sistemas Computacionales, Mecatrónica, Electromecánica y Licenciatura en Informática, han sido acreditados por el Consejo para la acreditación de la Enseñanza a la Ingeniería (CACEI) y Consejo Nacional de Acreditación de Informática y Computación (CONAIC), ambos organismos externos.
  - b) Principal actividad; Desde su creación, este Instituto ha tenido como prioridad formar en los alumnos habilidades y capacidades científicas, tecnológicas y humanísticas con sólidas bases académicas, actitud analítica y crítica, dominio de una lengua extranjera; promoviendo la formación de profesionistas emprendedores, competitivos, con respeto al medio ambiente y apego a los valores cívicos y éticos; velando siempre por alcanzar la excelencia educativa. Con ese propósito el ITESRC, se compromete a brindar un servicio educativo de Calidad, centrado en el aprendizaje, para garantizar la aportación de profesionales que contribuyan al desarrollo sustentable de su entorno, a

través de la mejora continua de sus procesos y funciones sustantivas de docencia, investigación, extensión y difusión de la cultura.

- c) Ejercicio fiscal; Ejercicio 2019
- d) Régimen jurídico; El Instituto Tecnológico de Estudios Superiores de la Región Carbonífera en su calidad de organismo público descentralizado de la Administración Pública del Estado, no es contribuyente del Impuesto Sobre la Renta, conforme al Título III de la Ley de la materia; sin embargo tiene la obligación de retener y enterar dicho impuesto y exigir la documentación que reúna los requisitos fiscales para su deducción en el Impuesto Sobre la Renta cuando haga pagos a terceros que estén obligados a ello en los términos de la Ley del Impuesto Sobre la Renta (LISR) y causara dicho impuesto en el caso que se determine remanente distribuibles por partidas establecidas en los dos últimos párrafos del artículo 79 de la Ley, enterando el impuesto a cargo que resulte de aplicar sobre dicho remanente distribuibles, la tasa máxima para aplicarse sobre el excedente del límite inferior que establece la tarifa contenida en el Artículo 152.

A partir del ejercicio 2014 el artículo 32-A el Código Fiscal de la Federación vigente no contempla a las personas morales con fines no lucrativos para que opten por presentar dictamen fiscal. En consecuencia, el Instituto no dictaminará sus Estados Financieros para efectos fiscales por el ejercicio 2015.

e) Consideraciones fiscales del ente: revelar el tipo de contribuciones que esté obligado a pagar o retener.

Aún y cuando de conformidad con el artículo 79 citado, el Instituto no se considera contribuyente del ISR, pero tiene las siguientes obligaciones:

- Presentar la declaración y pago provisional mensual de retenciones del Impuesto Sobre la Renta (ISR) por sueldos y salarios.
- Presentar la declaración anual del ISR donde se informe sobre los pagos y retenciones de servicios profesionales.
- Presentar la declaración anual donde se informe sobre las retenciones de los trabajadores que recibieron sueldos y salarios y trabajadores asimilados a salarios.
- Presentar la declaración y pago provisional mensual del ISR por las retenciones realizadas a los trabajadores asimilados a salarios.
- Presentar la declaración informativa anual de Subsidio para el Empleo.
- Presentar la declaración y pago provisional mensual del ISR por las retenciones realizadas por servicios profesionales.

f). Estructura organizacional básica: (Anexo)

g).-Fideicomisos, mandatos y análogos de los cuales es fideicomitente o fideicomisario. No aplica.

## 5. BASES DE PREPARACIÓN DE LOS ESTADOS FINANCIEROS

Se informará sobre:

- a) Si se ha observado la normatividad emitida por el CONAC y las disposiciones legales aplicables.
- b) La normatividad aplicada para el reconocimiento, valuación y revelación de los diferentes rubros de la información financiera, así como las bases de medición utilizadas para la elaboración de los estados financieros;

por ejemplo: costo histórico, valor de realización, valor razonable, valor de recuperación o cualquier otro método empleado y los criterios de aplicación de los mismos.

c) Postulados básicos.

Las bases de preparación de los Estados Financieros del Instituto Tecnológico de Estudios Superiores de la Región Carbonífera; Dr. Rogelio Montemayor Seguy, aplican los Postulados Básicos de sustancia económica, entes públicos, existencia permanente, revelación suficiente, importancia relativa, registro e integración presupuestaria, devengo contable del ingreso, valuación, dualidad económica y consistencia. Sin embargo, aún se encuentran en fase de desarrollo de los diferentes rubros de la información financiera

d) Normatividad supletoria. En caso de emplear varios grupos de normatividades (normatividades supletorias), deberá realizar la justificación razonable correspondiente, su alineación con los PBCG y a las características cualitativas asociadas descritas en el MCCG (documentos publicados en el Diario Oficial de la Federación, agosto 2009).

No se aplica normatividad contable supletoria

e) Para las entidades que por primera vez estén implementando la base devengado de acuerdo a la Ley de Contabilidad, deberán:

- Revelar las nuevas políticas de reconocimiento;

**Ingresos:** Los ingresos se reconocen cuando se tiene el derecho de cobro o se devengan de acuerdo a los lineamientos emitidos por el CONAC

Con la finalidad de atender a los momentos contables del ingreso se consideran los siguientes lineamientos de registro:

- El momento contable del ingreso estimado es el que se aprueba anualmente por la Junta Directiva del Instituto (POA) e incluyen los ingresos propios, estatales y federales.
- El ingreso modificado consiste en incorporar en su caso, las modificaciones al ingreso aprobado.
- El ingreso devengado se realizará en los siguientes casos: o Cuando se cuente con los elementos que identifiquen el hecho imponible al deudor (acreditado o terceros) y que pueda establecer un importe, emitiendo un documento de pago, señalando fecha límite para realizarlo conforme a las leyes y lineamientos aplicables.
- Las participaciones se registrarán al momento de la percepción de los recursos.
- Las aportaciones federales se registran conforme al calendario de pago.
- Ingreso recaudado, es el momento que refleja el cobro en efectivo o cualquier otro medio de pago de los conceptos referidos en el clasificador por rubro de ingresos.

**Egresos:** Los egresos se encuentran reconocidos al costo histórico en el momento en que se devengan.

- El gasto comprometido refleja la aprobación por autoridad competente de un acto administrativo, u otro instrumento jurídico que formaliza una relación jurídica con terceros, para la adquisición de bienes y servicios o ejecución de obras. En el caso de la obra, el registro del compromiso se realizará al formalizarse el contrato por autoridad competente.
- El gasto devengado, refleja el reconocimiento de obligaciones de pago a favor de terceros por la recepción de conformidad de bienes, servicios y obras oportunamente contratados.
- El gasto pagado, refleja la cancelación total o parcial de las obligaciones de pago, que se concreta mediante el desembolso de efectivo o cualquier otro medio de pago.

Su plan de implementación;

- 2012: Durante este ejercicio se configuró el nuevo sistema SIIF con algunos instrumentos técnicos para llevar a cabo la migración de saldos del ejercicio 2010 y empezar a capturar todo el ejercicio 2011 y 2012 y dar cumplimiento a la Ley General de Contabilidad Gubernamental. Se adoptó el Plan de Cuentas, el Clasificador por Objeto del Gasto y el Clasificador por Rubro de Ingresos.
- 2013: *Todavía en 2013 se llevaban 2 sistemas a la vez, dado que no se podía empatar el sistema SIIF, debido a una serie de errores del sistema, fue hasta el tercer trimestre del 2013 que se presentó el*

*avance financiero con el sistema SIIF el cual se apega más a la normatividad de la Ley General de Contabilidad Gubernamental.*

- En el ejercicio 2014 se empezó a llevar el sistema SIIF solamente, tratando de cumplir con la Ley General de Contabilidad Gubernamental, pero a la fecha no se ha hecho ninguna actualización del sistema por lo que existen varios reportes que no los genera.
- En el ejercicio 2016 se implementó el sistema SAACG, se realizó la carga masiva de las pólizas de SIIF hasta el mes de mayo y hasta Octubre 2016 se estuvieron llevando a la par los dos sistemas y a partir de noviembre únicamente con el sistema SAACG.

- Revelar los cambios en las políticas, la clasificación y medición de las mismas, así como su impacto en la información financiera, y

En el marco de la Ley General de Contabilidad Gubernamental, el Instituto Tecnológico de Estudios Superiores de la Región Carbonífera; Dr. Rogelio Montemayor Seguy realizó la configuración y parametrización en su sistema contable y presupuestal, conforme a las características de estructura, diseño y operación que indica esta Ley. Las adecuaciones consistieron en la adopción de los siguientes instrumentos técnicos: Plan de cuentas, Clasificador por Objeto del Gasto, Clasificador por Rubro de Ingresos y Lista de Cuentas.

Es importante destacar la adecuación a los criterios de registro en los siguientes rubros:

- **Ingresos:** En materia del Ingreso se adoptó el clasificador por rubro de ingresos presupuestarios del Instituto acorde con criterios legales, internacionales y contables, claro, preciso, integral y útil, que posibilite un adecuado registro y presentación de las operaciones.

**Egresos:** En materia de Egresos, se adoptó el clasificador por objeto del gasto, Clasificador por tipo de gasto, clasificación funcional del gasto

emitido por la CONAC. La estructura del clasificador por objeto del gasto se diseñó con un nivel de desagregación que permite que sus cuentas faciliten el registro único de todas las transacciones con incidencia económica-financiera es por ello que la armonización se realiza a tercer dígito que corresponde a la partida genérica.

- Presentar los últimos estados financieros con la normatividad anteriormente utilizada con las nuevas políticas para fines de comparación en la transición a la base devengado.

## **6. POLÍTICAS DE CONTABILIDAD SIGNIFICATIVAS**

Se informará sobre:

- a) **Actualización:** se informará del método utilizado para la actualización del valor de los activos, pasivos y Hacienda Pública/Patrimonio y las razones de dicha elección. Así como informar de la desconexión o reconexión inflacionaria.
- b) Informar sobre la realización de operaciones en el extranjero y de sus efectos en la información financiera gubernamental.
- c) Método de valuación de la inversión en acciones de Compañías subsidiarias no consolidadas y asociadas.
- d) Sistema y método de valuación de inventarios y costo de lo vendido.
- e) **Beneficios a empleados:** revelar el cálculo de la reserva actuarial, valor presente de los ingresos esperados comparado con el valor presente de la estimación de gastos tanto de los beneficiarios actuales como futuros.



Con antigüedad de 15 años

	Hombres	Mujeres	Total	
Número de empleados	97	84	181	
Nómina anual:	23,742,514.80	21,305,116.80	45,047,631.60	
Edad promedio actual:	45.91	45.51	45.72	
Edad promedio de ingreso	32.18	31.38	31.81	
Antigüedad promedio:	13.73	14.13	13.92	
Edad promedio de retiro:	65	65	65	
Vida laboral remanente promedio:	16	13	14	
Sueldo mensual promedio:	20,397.35	21,136.03	20,740.16	
	<b>Prima de Antigüedad</b>			<b>Indemnización</b>
	<b>Retiro</b>	<b>Terminación</b>	<b>Total</b>	
Pasivo Neto Proyectado 2017	685,873	1,091,610	1,777,483	854,588
Obligación Transitoria 2017	914,453	0	914,453	0
Otros Resultados Integrales (ORI) 2017	0	0	0	0
Reserva Global 2017	1,600,326	1,091,610	2,691,936	854,588
Pagos Efectuados 2018	0	0	0	0
Costo Neto del Período 2018	157,032	42,425	199,456	6,025
Amortización de Obligación Transitoria	0	0	0	0
Amortización de P/(G) actuariales a ORI	0	0	0	0
Pasivo Neto Proyectado 2018	1,757,358	1,134,034	2,891,392	860,613
Obligación Transitoria 2018	0	0	0	0
Otros Resultados Integrales (ORI) 2017	0	0	0	0
<b>Reserva Final 2018</b>	<b>1,757,358</b>	<b>1,134,034</b>	<b>2,891,392</b>	<b>860,613</b>
Obligaciones por Beneficios Definidos:	1,757,358	1,134,034	2,891,392	860,613
Pagos Esperados 2019	96,101	130,724	226,825	197,103
Amortización de Obligación Transitoria	0	0	0	0
Amortización de P/(G) actuariales a ORI	0	0	0	0
Costo Neto Proyectado esperado 2018	252,140	144,922	397,062	103,524
Reserva Esperada 2019	1,913,396	1,148,232	3,061,629	767,035
b) Duración de las obligaciones evaluadas.				
Duración Estimada	11.90	años		
Año esperado de vencimiento	2030			
Tasa de rendimiento	8.02%			

- f) P Provisiones: objetivo de su creación, monto y plazo. Se crea provisión de prestaciones de retiro por \$ 3,752,005.00 para futuras contingencias.
- g) Reservas: objetivo de su creación, monto y plazo. " Esta nota no le aplica al ente público"
- h) Cambios en políticas contables y corrección de errores junto con la revelación de los efectos que se tendrá en la información financiera del Instituto, ya sea retrospectivos o prospectivos. Se registró la reserva para futuras contingencias 2016 por \$ 3,408,826.00 al cierre del ejercicio.
- i) Reclasificaciones: se deben revelar todos aquellos movimientos entre cuentas por efectos de cambios en los tipos de operaciones. " Esta nota no le aplica al Instituto"
- j) Depuración y cancelación de saldos. " Esta nota no le aplica al Instituto"

## **7. POSICIÓN EN MONEDA EXTRANJERA Y PROTECCIÓN POR RIESGO CAMBIARIO**

Se informará sobre:

- a) Activos en moneda extranjera. " Esta nota no le aplica al ente público"
- b) Pasivos en moneda extranjera. " Esta nota no le aplica al ente público"
- c) Posición en moneda extranjera. " Esta nota no le aplica al ente público"
- d) Tipo de cambio. " Esta nota no le aplica al ente público"
- e) Equivalente en moneda nacional. " Esta nota no le aplica al ente público"

Lo anterior, por cada tipo de moneda extranjera que se encuentre en los rubros de activo y pasivo.

Adicionalmente, se informará sobre los métodos de protección de riesgo por variaciones en el tipo de cambio.

## **8. REPORTE ANALÍTICO DEL ACTIVO**

Debe mostrar la siguiente información:

- a) Vida útil o porcentajes de depreciación, deterioro o amortización utilizados en los diferentes tipos de activos. Los bienes muebles están registrados al costo de adquisición, al cierre del año 2015 se inició registró la depreciación acumulada y continua a la fecha.
- b) Cambios en el porcentaje de depreciación o valor residual de los activos. Los bienes muebles están registrados al costo de adquisición, los porcentajes de depreciación son los emitidos por la CONAC y el DOF.
- c) Importe de los gastos capitalizados en el ejercicio, tanto financieros como de investigación y desarrollo. "Esta nota no le aplica al ente público".
- d) Riesgos por tipo de cambio o tipo de interés de las inversiones financieras. "Esta nota no le aplica al ente público".
- e) Valor activado en el ejercicio de los bienes construidos por la entidad. "Esta nota no le aplica al ente público".
- f) Otras circunstancias de carácter significativo que afecten el activo, tales como bienes en garantía, señalados en embargos, litigios, títulos de inversiones entregados en garantías, baja significativa del valor de inversiones financieras, etc. "Esta nota no le aplica al ente público".
- g) Desmantelamiento de Activos, procedimientos, implicaciones, efectos contables. "Esta nota no le aplica al ente público".
- h) Administración de activos; planeación con el objetivo de que el ente los utilice de manera más efectiva. "Esta nota no le aplica al ente público".

Adicionalmente, se deben incluir las explicaciones de las principales variaciones en el activo, en cuadros comparativos como sigue:

- a) Inversiones en valores.

Durante el 2019, las variaciones en las cuentas bancarias han sido las siguientes:

	<b>SALDO INICIAL</b>	<b>SALDO FINAL</b>	<b>VARIACION</b>
19000703087 (Propios)	\$ 243,192.36	\$ 157,211.18	(85,981.18)
19000703117 (Estado)	3,259,009.66	496,919.39	(2,762,090.27)
19000703354 (Federal)	1,491,535.78	1,701,510.15	209,974.37
1901550438 (Federal PROEXOE)	932,544.95	932,778.11	233.16
19001561391 (Fed.Cominsa)	109,848.18	83,822.22	(26,025.96)
70032113725 (Fed.Prodep)	88.01	88.01	0.00
19001570188 (inclusión)	7.62	7.62	0.00
76179729 (Inversión)	3,613,375.08	6,666,433.82	3,053,058.74
	<b>9,649,601.64</b>	<b>10,038,770.50</b>	<b>389,168.86</b>

- b) Patrimonio de Organismos descentralizados de Control Presupuestario Indirecto. "Esta nota no le aplica al ente público"
- c) Inversiones en empresas de participación mayoritaria. "Esta nota no le aplica al ente público"
- d) Inversiones en empresas de participación minoritaria. "Esta nota no le aplica al ente público"
- e) Patrimonio de Organismos descentralizados de control presupuestario directo, según corresponda. "Esta nota no le aplica al ente público"

## 9. FIDEICOMISOS, MANDATOS Y ANÁLOGOS

Se deberá informar:

- a) Por ramo administrativo que los reporta. "Esta nota no le aplica al ente público"
- b) Enlistar los de mayor monto de disponibilidad, relacionando aquéllos que conforman el 80% de las disponibilidades. "Esta nota no le aplica al ente público"

## 10. REPORTE DE LA RECAUDACIÓN

- a) Análisis del comportamiento de la recaudación correspondiente al ente público o cualquier tipo de ingreso, de forma separada los ingresos locales de los federales.

Los ingresos correspondientes al 31 de Marzo 2019, los cuales se integran como sigue:

CONCEPTO	MONTO	PORCENTAJE
PARTICIPACIONES FEDERALES	\$ 8,746,488.00	39.86 %
PARTICIPACIONES ESTATALES	7,733,770.26	35.24 %
PARTICIPACIONES PROYECTO FNE	0.00	0.00 %
PARTICIPACIONES FEDERALES PROEXOE	0.00	0.00 %
PARTICIPACIONES FEDERALES PRODEP	0.00	0.00 %
PARTICIPACIONES FEDERALES COMIMSA	0.00	0.00 %
INGRESOS PROPIOS	5,449,758.06	24.84 %
OTROS INGRESOS	13,748.01	0.06 %
<b>TOTAL INGRESOS A MARZO 2019</b>	<b>21,943,764.33</b>	<b>100.00 %</b>

Los ingresos propios al 31 de Marzo 2019 se integran como sigue:

RendimientoS	103,199.91
Reposicion de Horarios	210.00
Cambio de Especialidad	2,200.00
Revalidación de materias	110.00
Constancias	15,420.00
Kardex del Alumno	1,760.00
Credencial ITSRC Extravio	1,260.00
Credencial ITSRC	270.00
Credencial de biblioteca	40.00
Cambio de Horarios Altas y Bajas	31,660.00
Tramites de Titulacion	181,817.00
Examen Especial	660.00
Examen de Admision	167,700.00
Inscripcion	3,074,715.00
Inscripcion tardias	553,843.42
Diplomado de inglés (alumnos no titulados)	211,480.00
Cursos de Ingles (Alumnos ITESRC)	63,790.00
Cursos de Ingles (Personal Externo)	48,588.33
Cursos de Ingles (estudiantes externos)	217,760.70
Cursos de Ingles (Ex Alumnos no Titulados)	12,560.00
Cursos de Ingles (Hijos de trabajadores del ITESRC)	12,735.64
Cursos de Ingles (2 o mas Hermanos)	25,260.00
Libro de Ingles	116,846.56
Donativos	14,000.00
Venta equipo transporte	40,000.00
Reciclado de papel	71.50
Cuota por viaje de estudios	3,150.00
Renta de cafetería	16,000.00
Renta de papelería	2,500.00
Becas de excelencia	253,000.00
Becas por familiar	155,250.00
Becas por trabajador	98,900.00
Becas créditos educativos	4,600.00
Becas Premios y convenios	18,400.00
Convenios apoyo extraordinario	-
<b>TOTAL INGRESOS PROPIOS A MARZO</b>	<b>5,449,758.06</b>
<b>2019</b>	

## **11. INFORMACIÓN SOBRE LA DEUDA Y EL REPORTE ANALÍTICO DE LA DEUDA**

“Esta nota no le aplica al Instituto, ya que no se cuenta con Deuda”

b) Información de manera agrupada por tipo de valor gubernamental o instrumento financiero en la que se consideren intereses, comisiones, tasa, perfil de vencimiento y otros gastos de la deuda. “Esta nota no le aplica al Instituto”

## **12. CALIFICACIONES OTORGADAS**

Informar, tanto del ente público como cualquier transacción realizada, que haya sido sujeta a una calificación crediticia. “Esta nota no le aplica al ente público”

## **13. PROCESO DE MEJORA**

Se informará de:

a) Principales Políticas de control interno. La adecuación de las estructuras contables y presupuestales al sistema SAACG y en el marco de la armonización contable, implicaron la modificación a los procesos de registro en el sistema.

b) Medidas de desempeño financiero, metas y alcance.

Se continua trabajando en el cambio transcendental que es el proceso de armonización contable, para atender en tiempo y forma el nuevo esquema de la contabilidad gubernamental y generando así los beneficios en materia de información financiera, transparencia y rendición de cuentas.

## **14. INFORMACIÓN POR SEGMENTOS**

Cuando se considere necesario se podrá revelar la información financiera de manera segmentada debido a la diversidad de las actividades y operaciones que realizan los entes públicos, ya que la misma proporciona información acerca de las diferentes actividades operativas en las cuales participa, de los productos o servicios que maneja, de las diferentes áreas geográficas, de los grupos homogéneos con el objetivo de entender el desempeño del ente, evaluar mejor los riesgos y beneficios del mismo, y entenderlo como un todo y sus partes integrantes.

Consecuentemente, esta información contribuye al análisis más preciso de la situación financiera, grados y fuentes de riesgo y crecimiento potencial de negocio. “Esta nota no le aplica al ente público”

## **15. EVENTOS POSTERIORES AL CIERRE**

El ente público informará el efecto en sus estados financieros de aquellos hechos ocurridos en el período posterior al que informa, que proporcionan mayor evidencia sobre eventos que le afectan económicamente y que no se conocían a la fecha de cierre. “Esta nota no le aplica al Instituto”


## **16. PARTES RELACIONADAS**

Se debe establecer por escrito que no existen partes relacionadas que pudieran ejercer influencia significativa sobre la toma de decisiones financieras y operativas. “Esta nota no le aplica al ente público”

**17. RESPONSABILIDAD SOBRE LA PRESENTACIÓN RAZONABLE DE LA INFORMACIÓN CONTABLE**


La Información Contable deberá estar firmada en cada página de la misma e incluir al final la siguiente leyenda: "Bajo protesta de decir verdad declaramos que los Estados Financieros y sus notas, son razonablemente correctos y son responsabilidad del emisor". Lo anterior, no será aplicable para la información contable consolidada.

Agujita, Coahuila, al 31 de Marzo de 2019



---

C.R. Silvia Córdoba Menchaca  
Subdirectora Administrativa



---

M. C. Alejandro Merced Valdés Aguirre  
Director General

**INSTITUTO TECNOLÓGICO DE ESTUDIOS SUPERIORES DE LA REGIÓN CARBONIFERA**

**Balanza de Comprobación**

Del 01 de enero al 31 de marzo de 2019

CÓDIGO	CUENTA CONTABLE	SALDO INICIAL	CARGOS	ABONOS	SALDO FINAL
1	<b>ACTIVO</b>				
1.1	<b>ACTIVO CIRCULANTE</b>	\$42,677,936.47	\$60,037,796.12	\$60,256,460.96	\$42,459,273.61
1.1.1	<b>EFFECTIVO Y EQUIVALENTES</b>	\$9,774,231.46	\$59,415,554.39	\$58,679,569.86	\$10,510,195.99
1.1.1.1	<b>EFFECTIVO</b>	\$9,649,601.64	\$36,568,637.50	\$36,179,468.64	\$10,038,770.50
1.1.1.1.1	EFFECTIVO	\$0.00	\$4,781,558.15	\$4,781,558.15	\$0.00
1.1.1.1.2	BANCOS/TESORERIA	\$6,036,226.56	\$26,884,007.44	\$29,547,897.32	\$3,372,336.68
1.1.1.1.3	BANCOS/DEPENDENCIAS Y OTROS	\$0.00	\$0.00	\$0.00	\$0.00
1.1.1.1.4	INVERSIONES TEMPORALES (HASTA 3 MESES)	\$3,613,375.08	\$4,903,071.91	\$1,850,013.17	\$6,666,433.82
1.1.1.1.5	FONDOS CON AFECTACIÓN ESPECÍFICA	\$0.00	\$0.00	\$0.00	\$0.00
1.1.1.1.6	DEPÓSITOS DE FONDOS DE TERCEROS EN GARANTÍA Y/O ADMINISTRACIÓN	\$0.00	\$0.00	\$0.00	\$0.00
1.1.1.1.9	OTROS EFFECTIVOS Y EQUIVALENTES	\$0.00	\$0.00	\$0.00	\$0.00
1.1.2	<b>DERECHOS A RECIBIR EFFECTIVO O EQUIVALENTES</b>	\$117,329.82	\$22,583,939.69	\$22,298,619.22	\$404,650.29
1.1.2.1	INVERSIONES FINANCIERAS DE CORTO PLAZO	\$0.00	\$0.00	\$0.00	\$0.00
1.1.2.2	CUENTAS POR COBRAR A CORTO PLAZO	\$0.00	\$21,838,577.34	\$21,813,577.34	\$25,000.00
1.1.2.3	DEUDORES DIVERSOS POR COBRAR A CORTO PLAZO	\$4,749.82	\$287,691.12	\$243,768.47	\$48,672.47
1.1.2.4	INGRESOS POR RECUPERAR A CORTO PLAZO	\$112,580.00	\$105,186.99	\$110,336.99	\$107,430.00
1.1.2.5	DEUDORES POR ANTICIPOS DE LA TESORERÍA A CORTO PLAZO	\$0.00	\$9,484.24	\$6,542.23	\$2,942.01
1.1.2.6	PRÉSTAMOS OTORGADOS A CORTO PLAZO	\$0.00	\$343,000.00	\$122,394.19	\$220,605.81
1.1.2.9	OTROS DERECHOS A RECIBIR EFFECTIVO O EQUIVALENTES A CORTO PLAZO	\$0.00	\$0.00	\$0.00	\$0.00
1.1.3	<b>DERECHOS A RECIBIR BIENES O SERVICIOS</b>	\$7,300.00	\$247,977.20	\$203,502.00	\$51,775.20
1.1.3.1	ANTICIPO A PROVEEDORES POR ADQUISICIÓN DE BIENES Y PRESTACIÓN DE SERVICIOS A CORTO PLAZO	\$7,300.00	\$247,977.20	\$203,502.00	\$51,775.20
1.1.3.2	ANTICIPO A PROVEEDORES POR ADQUISICIÓN DE BIENES INMUEBLES Y MUEBLES A CORTO PLAZO	\$0.00	\$0.00	\$0.00	\$0.00
1.1.3.3	ANTICIPO A PROVEEDORES POR ADQUISICIÓN DE BIENES INTANGIBLES A CORTO PLAZO	\$0.00	\$0.00	\$0.00	\$0.00
1.1.3.4	ANTICIPO A CONTRATISTAS POR OBRAS PÚBLICAS A CORTO PLAZO	\$0.00	\$0.00	\$0.00	\$0.00
1.1.3.9	OTROS DERECHOS A RECIBIR BIENES O SERVICIOS A CORTO PLAZO	\$0.00	\$0.00	\$0.00	\$0.00
1.1.4	<b>INVENTARIOS</b>	\$0.00	\$0.00	\$0.00	\$0.00
1.1.4.1	INVENTARIO DE MERCANCIAS PARA VENTA	\$0.00	\$0.00	\$0.00	\$0.00
1.1.4.2	INVENTARIO DE MERCANCIAS TERMINADAS	\$0.00	\$0.00	\$0.00	\$0.00
1.1.4.3	INVENTARIO DE MERCANCIAS EN PROCESO DE ELABORACIÓN	\$0.00	\$0.00	\$0.00	\$0.00
1.1.4.4	INVENTARIO DE MATERIAS PRIMAS, MATERIALES Y SUMINISTROS PARA PRODUCCIÓN	\$0.00	\$0.00	\$0.00	\$0.00
1.1.4.5	BIENES EN TRANSITO	\$0.00	\$0.00	\$0.00	\$0.00
1.1.5	<b>ALMACENES</b>	\$0.00	\$0.00	\$0.00	\$0.00
1.1.5.1	ALMACÉN DE MATERIALES Y SUMINISTROS DE CONSUMO	\$0.00	\$0.00	\$0.00	\$0.00
1.1.6	<b>ESTIMACIÓN POR PÉRDIDA O DETERIORO DE ACTIVOS CIRCULANTES</b>	\$0.00	\$0.00	\$0.00	\$0.00
1.1.6.1	ESTIMACIONES PARA CUENTAS INCOBRABLES POR DERECHOS A RECIBIR EFFECTIVO O EQUIVALENTES	\$0.00	\$0.00	\$0.00	\$0.00
1.1.6.2	ESTIMACIÓN POR DETERIORO DE INVENTARIOS	\$0.00	\$0.00	\$0.00	\$0.00
1.1.9	<b>OTROS ACTIVOS CIRCULANTES</b>	\$0.00	\$15,000.00	\$0.00	\$15,000.00
1.1.9.1	VALORES EN GARANTÍA	\$0.00	\$15,000.00	\$0.00	\$15,000.00
1.1.9.2	BIENES EN GARANTÍA (EXCLUYE DEPÓSITOS DE FONDOS)	\$0.00	\$0.00	\$0.00	\$0.00
1.1.9.3	BIENES DERIVADOS DE EMBARGOS, DECOMISOS, ASEGURAMIENTOS Y DACIÓN EN PAGO	\$0.00	\$0.00	\$0.00	\$0.00
1.1.9.4	ADQUISICIÓN CON FONDOS DE TERCEROS	\$0.00	\$0.00	\$0.00	\$0.00
1.2	<b>ACTIVO NO CIRCULANTE</b>	\$32,903,707.01	\$622,241.73	\$1,576,871.12	\$31,949,077.62
1.2.1	<b>INVERSIONES FINANCIERAS A LARGO PLAZO</b>	\$0.00	\$0.00	\$0.00	\$0.00
1.2.1.1	INVERSIONES A LARGO PLAZO	\$0.00	\$0.00	\$0.00	\$0.00
1.2.1.2	TÍTULOS Y VALORES A LARGO PLAZO	\$0.00	\$0.00	\$0.00	\$0.00
1.2.1.3	FIDEICOMISOS, MANDATOS Y CONTRATOS ANÁLOGOS	\$0.00	\$0.00	\$0.00	\$0.00
1.2.1.4	PARTICIPACIONES Y APORTACIONES DE CAPITAL	\$0.00	\$0.00	\$0.00	\$0.00
1.2.2	<b>DERECHOS A RECIBIR EFFECTIVO O EQUIVALENTES A LARGO PLAZO</b>	\$0.00	\$0.00	\$0.00	\$0.00
1.2.2.1	DOCUMENTOS POR COBRAR A LARGO PLAZO	\$0.00	\$0.00	\$0.00	\$0.00
1.2.2.2	DEUDORES DIVERSOS A LARGO PLAZO	\$0.00	\$0.00	\$0.00	\$0.00
1.2.2.3	INGRESOS POR RECUPERAR A LARGO PLAZO	\$0.00	\$0.00	\$0.00	\$0.00
1.2.2.4	PRÉSTAMOS OTORGADOS A LARGO PLAZO	\$0.00	\$0.00	\$0.00	\$0.00
1.2.2.9	OTROS DERECHOS A RECIBIR EFFECTIVO O EQUIVALENTES A LARGO PLAZO	\$0.00	\$0.00	\$0.00	\$0.00
1.2.3	<b>BIENES INMUEBLES, INFRAESTRUCTURA Y CONSTRUCCIONES EN PROCESO</b>	\$23,537,418.98	\$0.00	\$0.00	\$23,537,418.98
1.2.3.1	TERRENOS	\$3,346,500.00	\$0.00	\$0.00	\$3,346,500.00
1.2.3.2	VIVIENDAS	\$0.00	\$0.00	\$0.00	\$0.00
1.2.3.3	EDIFICIOS NO HABITACIONALES	\$20,190,918.98	\$0.00	\$0.00	\$20,190,918.98
1.2.3.4	INFRAESTRUCTURA	\$0.00	\$0.00	\$0.00	\$0.00
1.2.3.5	CONSTRUCCIONES EN PROCESO EN BIENES DE DOMINIO PÚBLICO	\$0.00	\$0.00	\$0.00	\$0.00
1.2.3.6	CONSTRUCCIONES EN PROCESO EN BIENES PROPIOS	\$0.00	\$0.00	\$0.00	\$0.00
1.2.3.9	OTROS BIENES INMUEBLES	\$0.00	\$0.00	\$0.00	\$0.00
1.2.4	<b>BIENES MUEBLES</b>	\$42,701,331.31	\$381,019.24	\$241,223.49	\$42,841,127.06
1.2.4.1	MOBILIARIO Y EQUIPO DE ADMINISTRACIÓN	\$11,277,123.78	\$20,200.68	\$102,106.14	\$11,195,218.32
1.2.4.2	MOBILIARIO Y EQUIPO EDUCACIONAL Y RECREATIVO	\$2,628,757.89	\$32,932.40	\$7,117.35	\$2,654,572.94
1.2.4.3	EQUIPO E INSTRUMENTAL MÉDICO Y DE LABORATORIO	\$43,560.00	\$0.00	\$0.00	\$43,560.00
1.2.4.4	VEHÍCULOS Y EQUIPO DE TRANSPORTE	\$6,083,635.63	\$310,000.00	\$132,000.00	\$6,261,635.63
1.2.4.5	EQUIPO DE DEFENSA Y SEGURIDAD	\$0.00	\$0.00	\$0.00	\$0.00
1.2.4.6	MAQUINARIA, OTROS EQUIPOS Y HERRAMIENTAS	\$22,668,254.01	\$17,886.18	\$0.00	\$22,686,140.17
1.2.4.7	COLECCIONES, OBRAS DE ARTE Y OBJETOS VALIOSOS	\$0.00	\$0.00	\$0.00	\$0.00
1.2.4.8	ACTIVOS BIOLÓGICOS	\$0.00	\$0.00	\$0.00	\$0.00



1.2.5	ACTIVOS INTANGIBLES	0.00	\$0.00	\$0.00	0.00
1.2.5.1	SOFTWARE	0.00	\$0.00	\$0.00	0.00
1.2.5.2	PATENTES, MARCAS Y DERECHOS	0.00	\$0.00	\$0.00	0.00
1.2.5.3	CONCESIONES Y FRANQUICIAS	0.00	\$0.00	\$0.00	0.00
1.2.5.4	LICENCIAS	0.00	\$0.00	\$0.00	0.00
1.2.5.9	OTROS ACTIVOS INTANGIBLES	0.00	\$0.00	\$0.00	0.00
1.2.6	DEPRECIACIÓN, DETERIORO Y AMORTIZACIÓN ACUMULADA DE BIENES	\$33,335,043.28	\$241,222.49	\$1,335,647.63	\$34,429,468.42
1.2.6.1	DEPRECIACIÓN ACUMULADA DE BIENES INMUEBLES	\$6,145,780.68	\$0.00	\$186,575.15	\$6,312,355.83
1.2.6.2	DEPRECIACIÓN ACUMULADA DE INFRAESTRUCTURA	\$0.00	\$0.00	\$0.00	\$0.00
1.2.6.3	DEPRECIACIÓN ACUMULADA DE BIENES MUEBLES	\$27,189,262.60	\$241,222.49	\$1,169,072.48	\$28,117,112.59
1.2.6.4	DETERIORO ACUMULADO DE ACTIVOS BIOLÓGICOS	0.00	0.00	0.00	0.00
1.2.6.5	AMORTIZACIÓN ACUMULADA DE ACTIVOS INTANGIBLES	0.00	0.00	0.00	0.00
1.2.7	ACTIVOS DIFERIDOS	0.00	0.00	0.00	0.00
1.2.7.1	ESTUDIOS, FORMULACIÓN Y EVALUACIÓN DE PROYECTOS	0.00	0.00	0.00	0.00
1.2.7.2	DERECHOS SOBRE BIENES EN RÉGIMEN DE ARRENDAMIENTO FINANCIERO	0.00	0.00	0.00	0.00
1.2.7.3	GASTOS PAGADOS POR ADELANTADO A LARGO PLAZO	0.00	0.00	0.00	0.00
1.2.7.4	ANTICIPOS A LARGO PLAZO	0.00	0.00	0.00	0.00
1.2.7.5	BENEFICIOS AL RETIRO DE EMPLEADOS PAGADOS POR ADELANTADO	0.00	0.00	0.00	0.00
1.2.7.9	OTROS ACTIVOS DIFERIDOS	0.00	0.00	0.00	0.00
1.2.8	ESTIMACIÓN POR PÉRDIDA O DETERIORO DE ACTIVOS NO CIRCULANTES	0.00	0.00	0.00	0.00
1.2.8.1	ESTIMACIONES POR PÉRDIDA DE CUENTAS INCOBRABLES DE DOCUMENTOS POR COBRAR A LARGO PLAZO	0.00	0.00	0.00	0.00
1.2.8.2	ESTIMACIONES POR PÉRDIDA DE CUENTAS INCOBRABLES DE DEUDORES DIVERSOS POR COBRAR A LARGO PLAZO	0.00	0.00	0.00	0.00
1.2.8.3	ESTIMACIONES POR PÉRDIDA DE CUENTAS INCOBRABLES DE INGRESOS POR COBRAR A LARGO PLAZO	0.00	0.00	0.00	0.00
1.2.8.4	ESTIMACIONES POR PÉRDIDA DE CUENTAS INCOBRABLES DE PRÉSTAMOS OTORGADOS A LARGO PLAZO	0.00	0.00	0.00	0.00
1.2.8.9	ESTIMACIONES POR PÉRDIDA DE OTRAS CUENTAS INCOBRABLES A LARGO PLAZO	0.00	0.00	0.00	0.00
1.2.9	OTROS ACTIVOS NO CIRCULANTES	0.00	0.00	0.00	0.00
1.2.9.1	BIENES EN CONCESIÓN	0.00	0.00	0.00	0.00
1.2.9.2	BIENES EN ARRENDAMIENTO FINANCIERO	0.00	0.00	0.00	0.00
1.2.9.3	BIENES EN COMODATO	0.00	0.00	0.00	0.00
2	PASIVO	\$7,676,629.79	\$25,728,782.45	\$24,219,728.12	\$6,167,575.46
2.1	PASIVO CIRCULANTE	\$7,676,629.79	\$25,728,782.45	\$24,219,728.12	\$6,167,575.46
2.1.1	CUENTAS POR PAGAR A CORTO PLAZO	\$3,924,624.79	\$25,728,782.45	\$23,469,728.12	\$1,665,570.46
2.1.1.1	SERVICIOS PERSONALES POR PAGAR A CORTO PLAZO	\$1,317,126.53	\$16,113,670.43	\$15,162,883.06	\$366,339.16
2.1.1.2	PROVEEDORES POR PAGAR A CORTO PLAZO	\$0.00	\$3,462,229.78	\$3,551,584.39	\$89,354.61
2.1.1.3	CONTRATISTAS POR OBRAS PÚBLICAS POR PAGAR A CORTO PLAZO	\$0.00	\$0.00	\$0.00	\$0.00
2.1.1.4	PARTICIPACIONES Y APORTACIONES POR PAGAR A CORTO PLAZO	\$0.00	\$0.00	\$0.00	\$0.00
2.1.1.5	TRANSFERENCIAS OTORGADAS POR PAGAR A CORTO PLAZO	\$0.00	\$568,290.00	\$568,290.00	\$0.00
2.1.1.6	INTERESES, COMISIONES Y OTROS GASTOS DE LA DEUDA PÚBLICA POR PAGAR A CORTO PLAZO	\$0.00	\$0.00	\$0.00	\$0.00
2.1.1.7	RETENCIONES Y CONTRIBUCIONES POR PAGAR A CORTO PLAZO	\$2,607,498.26	\$5,584,592.24	\$4,186,970.67	\$1,209,876.69
2.1.1.8	DEVOLUCIONES DE LA LEY DE INGRESOS POR PAGAR A CORTO PLAZO	0.00	0.00	0.00	0.00
2.1.1.9	OTRAS CUENTAS POR PAGAR A CORTO PLAZO	0.00	0.00	0.00	0.00
2.1.2	DOCUMENTOS POR PAGAR A CORTO PLAZO	0.00	0.00	0.00	0.00
2.1.2.1	DOCUMENTOS COMERCIALES POR PAGAR A CORTO PLAZO	0.00	0.00	0.00	0.00
2.1.2.2	DOCUMENTOS CON CONTRATISTAS POR OBRAS PÚBLICAS POR PAGAR A CORTO PLAZO	0.00	0.00	0.00	0.00
2.1.2.9	OTROS DOCUMENTOS POR PAGAR A CORTO PLAZO	0.00	0.00	0.00	0.00
2.1.3	PORCIÓN A CORTO PLAZO DE LA DEUDA PÚBLICA A LARGO PLAZO	0.00	0.00	0.00	0.00
2.1.3.1	PORCIÓN A CORTO PLAZO DE LA DEUDA PÚBLICA INTERNA	0.00	0.00	0.00	0.00
2.1.3.2	PORCIÓN A CORTO PLAZO DE LA DEUDA PÚBLICA EXTERNA	0.00	0.00	0.00	0.00
2.1.3.3	PORCIÓN A CORTO PLAZO DE ARRENDAMIENTO FINANCIERO	0.00	0.00	0.00	0.00
2.1.4	TÍTULOS Y VALORES A CORTO PLAZO	0.00	0.00	0.00	0.00
2.1.4.1	TÍTULOS Y VALORES DE LA DEUDA PÚBLICA INTERNA A CORTO PLAZO	0.00	0.00	0.00	0.00
2.1.4.2	TÍTULOS Y VALORES DE LA DEUDA PÚBLICA EXTERNA A CORTO PLAZO	0.00	0.00	0.00	0.00
2.1.5	PASIVOS DIFERIDOS A CORTO PLAZO	0.00	0.00	0.00	0.00
2.1.5.1	INGRESOS COBRADOS POR ADELANTADO A CORTO PLAZO	0.00	0.00	0.00	0.00
2.1.5.2	INTERESES COBRADOS POR ADELANTADO A CORTO PLAZO	0.00	0.00	0.00	0.00
2.1.5.9	OTROS PASIVOS DIFERIDOS A CORTO PLAZO	0.00	0.00	0.00	0.00
2.1.6	FONDOS Y BIENES DE TERCEROS EN GARANTÍA Y/O ADMINISTRACIÓN A CORTO PLAZO	0.00	0.00	0.00	0.00
2.1.6.1	FONDOS EN GARANTÍA A CORTO PLAZO	0.00	0.00	0.00	0.00
2.1.6.2	FONDOS EN ADMINISTRACIÓN A CORTO PLAZO	0.00	0.00	0.00	0.00
2.1.6.3	FONDOS CONTINGENTES A CORTO PLAZO	0.00	0.00	0.00	0.00
2.1.6.4	FONDOS DE FIDEICOMISOS, MANDATOS Y CONTRATOS ANALÓGOS A CORTO PLAZO	0.00	0.00	0.00	0.00
2.1.6.5	OTROS FONDOS DE TERCEROS EN GARANTÍA Y/O ADMINISTRACIÓN A CORTO PLAZO	0.00	0.00	0.00	0.00
2.1.6.6	VALORES Y BIENES EN GARANTÍA A CORTO PLAZO	0.00	0.00	0.00	0.00
2.1.7	PROVISIONES A CORTO PLAZO	\$3,752,005.00	0.00	\$750,000.00	\$4,502,005.00
2.1.7.1	PROVISIÓN PARA DEMANDAS Y JUICIOS A CORTO PLAZO	\$0.00	0.00	\$0.00	\$0.00
2.1.7.2	PROVISIÓN PARA CONTINGENCIAS A CORTO PLAZO	\$0.00	0.00	\$0.00	\$0.00
2.1.7.9	OTRAS PROVISIONES A CORTO PLAZO	\$3,752,005.00	0.00	\$750,000.00	\$4,502,005.00
2.1.9	OTROS PASIVOS A CORTO PLAZO	0.00	0.00	0.00	0.00
2.1.9.1	INGRESOS POR CLASIFICAR	0.00	0.00	0.00	0.00
2.1.9.2	RECAUDACIÓN POR PARTICIPAR	0.00	0.00	0.00	0.00
2.1.9.9	OTROS PASIVOS CIRCULANTES	0.00	0.00	0.00	0.00
2.2	PASIVO NO CIRCULANTE	0.00	0.00	0.00	0.00

2.2.1	CUENTAS POR PAGAR A LARGO PLAZO	0.00	0.00	0.00	0.00
2.2.1.1	PROVEEDORES PDR PAGAR A LARGO PLAZO	0.00	0.00	0.00	0.00
2.2.1.2	CONTRATISTAS POR OBRAS PÚBLICAS POR PAGAR A LARGO PLAZO	0.00	0.00	0.00	0.00
2.2.2	DOCUMENTOS PDR PAGAR A LARGO PLAZO	0.00	0.00	0.00	0.00
2.2.2.1	DOCUMENTOS CDMERCIALES POR PAGAR A LARGD PLAZD	0.00	0.00	0.00	0.00
2.2.2.2	DOCUMENTOS CON CONTRATISTAS PDR OBRAS PÚBLICAS POR PAGAR A LARGO PLAZO	0.00	0.00	0.00	0.00
2.2.2.9	OTRDS DOCUMENTOS POR PAGAR A LARGD PLAZO	0.00	0.00	0.00	0.00
2.2.3	DEUDA PÚBLICA A LARGO PLAZO	0.00	0.00	0.00	0.00
2.2.3.1	TÍTULOS Y VALORES DE LA DEUDA PÚBLICA INTERNA A LARGO PLAZO	0.00	0.00	0.00	0.00
2.2.3.2	TÍTULOS Y VALORES DE LA DEUDA PÚBLICA EXTERNA A LARGO PLAZO	0.00	0.00	0.00	0.00
2.2.3.3	PRÉSTAMOS DE LA DEUDA PÚBLICA INTERNA PDR PAGAR A LARGO PLAZD	0.00	0.00	0.00	0.00
2.2.3.4	PRÉSTAMOS DE LA DEUDA PÚBLICA EXTERNA POR PAGAR A LARGO PLAZO	0.00	0.00	0.00	0.00
2.2.3.5	ARRENDAMIENTO FINANCIERO POR PAGAR A LARGO PLAZD	0.00	0.00	0.00	0.00
2.2.4	PASIVOS DIFERIDOS A LARGO PLAZO	0.00	0.00	0.00	0.00
2.2.4.1	CRÉDITOS DIFERIDOS A LARGO PLAZO	0.00	0.00	0.00	0.00
2.2.4.2	INTERESES COBRADOS POR ADELANTADO A LARGO PLAZO	0.00	0.00	0.00	0.00
2.2.4.9	OTROS PASIVOS DIFERIDOS A LARGO PLAZO	0.00	0.00	0.00	0.00
2.2.5	FONDOS Y BIENES DE TERCEROS EN GARANTÍA Y/O ADMINISTRACIÓN A LARGO PLAZO	0.00	0.00	0.00	0.00
2.2.5.1	FONDOS EN GARANTÍA A LARGO PLAZO	0.00	0.00	0.00	0.00
2.2.5.2	FONDOS EN ADMINISTRACIÓN A LARGO PLAZO	0.00	0.00	0.00	0.00
2.2.5.3	FONDOS CONTINGENTES A LARGO PLAZO	0.00	0.00	0.00	0.00
2.2.5.4	FONDOS DE FIDEICOMISOS, MANDATOS Y CONTRATOS ANÁLOGOS A LARGO PLAZO	0.00	0.00	0.00	0.00
2.2.5.5	OTROS FONDOS DE TERCEROS EN GARANTÍA Y/O ADMINISTRACIÓN A LARGO PLAZO	0.00	0.00	0.00	0.00
2.2.5.6	VALORES Y BIENES EN GARANTÍA A LARGO PLAZO	0.00	0.00	0.00	0.00
2.2.6	PROVISIONES A LARGO PLAZO	0.00	0.00	0.00	0.00
2.2.6.1	PROVISIÓN PARA DEMANDAS Y JUICIOS A LARGO PLAZO	0.00	0.00	0.00	0.00
2.2.6.2	PROVISIÓN PARA PENSIONES A LARGO PLAZO	0.00	0.00	0.00	0.00
2.2.6.3	PROVISIÓN PARA CDNTINGENCIAS A LARGO PLAZD	0.00	0.00	0.00	0.00
2.2.6.9	OTRAS PROVISIONES A LARGO PLAZO	0.00	0.00	0.00	0.00
3	HACIENDA PÚBLICA/ PATRIMONIO	\$35,001,308.68	\$185,402.00	0.00	\$34,815,906.68
3.1	HACIENDA PÚBLICA/PATRIMONIO CONTRIBUIDO	\$28,788,801.16	\$0.00	0.00	\$28,788,801.16
3.1.1	APORTACIONES	\$32,071,213.76	\$0.00	0.00	\$32,071,213.76
3.1.2	DDNACIONES DE CAPITAL	\$0.00	\$0.00	0.00	\$0.00
3.1.3	ACTUALIZACIÓN DE LA HACIENDA PÚBLICA/PATRIMONIO	-\$3,282,412.60	\$0.00	0.00	-\$3,282,412.60
3.2	HACIENDA PÚBLICA /PATRIMONIO GENERADO	\$6,212,507.52	\$185,402.00	0.00	\$6,027,105.52
3.2.1	RESULTADOS DEL EJERCICIO (AHORRO/ DESAHORRO)	\$0.00	0.00	0.00	\$0.00
3.2.2	RESULTADOS DE EJERCICIOS ANTERIDRES	\$23,154,009.63	0.00	0.00	\$23,154,009.63
3.2.3	REVALÚOS	\$0.00	0.00	0.00	\$0.00
3.2.3.1	REVALÚO DE BIENES INMUEBLES	\$0.00	0.00	0.00	\$0.00
3.2.3.2	REVALÚO DE BIENES MUEBLES	\$0.00	0.00	0.00	\$0.00
3.2.3.3	REVALÚO DE BIENES INTANGIBLES	\$0.00	0.00	0.00	\$0.00
3.2.3.9	OTROS REVALÚOS	\$0.00	0.00	0.00	\$0.00
3.2.4	RESERVAS	\$0.00	0.00	0.00	\$0.00
3.2.4.1	RESERVAS DE PATRIMONIO	\$0.00	0.00	0.00	\$0.00
3.2.4.2	RESERVAS TERRITDRIALES	\$0.00	0.00	0.00	\$0.00
3.2.4.3	RESERVAS POR CONTINGENCIAS	\$0.00	0.00	0.00	\$0.00

3.2.5	RECTIFICACIONES DE RESULTADOS DE EJERCICIOS ANTERIORES	-16,941,502.11	\$185,402.00	0.00	-\$17,126,904.11
3.2.5.1	CAMBIOS EN POLÍTICAS CONTABLES	\$0.00	\$0.00	0.00	\$0.00
3.2.5.2	CAMBIOS POR ERRORES CONTABLES	-16,941,502.11	\$185,402.00	0.00	-\$17,126,904.11
3.3	EXCESO O INSUFICIENCIA EN LA ACTUALIZACIÓN DE LA HACIENDA PÚBLICA/PATRIMONIO	\$0.00	0.00	0.00	\$0.00
3.3.1	RESULTADO POR POSICIÓN MONETARIA	\$0.00	0.00	0.00	\$0.00
3.3.2	RESULTADO POR TENENCIA DE ACTIVOS NO MONETARIOS	\$0.00	0.00	0.00	\$0.00
4	INGRESOS Y OTROS BENEFICIOS	\$0.00	0.00	\$21,943,764.33	\$21,943,764.33
4.1	INGRESOS DE GESTIÓN	\$0.00	0.00	\$5,463,506.07	\$5,463,506.07
4.1.1	IMPUESTOS	0.00	0.00	0.00	0.00
4.1.1.1	IMPUESTOS SOBRE LOS INGRESOS	0.00	0.00	0.00	0.00
4.1.1.2	IMPUESTOS SOBRE EL PATRIMONIO	0.00	0.00	0.00	0.00
4.1.1.3	IMPUESTOS SOBRE LA PRODUCCIÓN, EL CONSUMO Y LAS TRANSACCIONES	0.00	0.00	0.00	0.00
4.1.1.4	IMPUESTOS AL COMERCIO EXTERIOR	0.00	0.00	0.00	0.00
4.1.1.5	IMPUESTOS SOBRE NÓMINAS Y ASIMILABLES	0.00	0.00	0.00	0.00
4.1.1.6	IMPUESTOS ECOLÓGICOS	0.00	0.00	0.00	0.00
4.1.1.7	ACCESORIOS DE IMPUESTOS	0.00	0.00	0.00	0.00
4.1.1.8	IMPUESTOS NO COMPRENDIDOS EN LA LEY DE INGRESOS VIGENTES, CAUSADOS EN EJERCICIOS FISCALES ANTERIORES PENDIENTES DE LIQUIDACIÓN O PAGO	0.00	0.00	0.00	0.00
4.1.1.9	OTROS IMPUESTOS	0.00	0.00	0.00	0.00
4.1.2	CUOTAS Y APORTACIONES DE SEGURIDAD SOCIAL	0.00	0.00	0.00	0.00
4.1.2.1	APORTACIONES PARA FONDOS DE VIVIENDA	0.00	0.00	0.00	0.00
4.1.2.2	CUOTAS PARA LA SEGURIDAD SOCIAL	0.00	0.00	0.00	0.00
4.1.2.3	CUOTAS DE AHORRO PARA EL RETIRO	0.00	0.00	0.00	0.00
4.1.2.4	ACCESORIOS DE CUOTAS Y APORTACIONES DE SEGURIDAD SOCIAL	0.00	0.00	0.00	0.00
4.1.2.9	OTRAS CUOTAS Y APORTACIONES PARA LA SEGURIDAD SOCIAL	0.00	0.00	0.00	0.00
4.1.3	CONTRIBUCIONES DE MEJORAS	0.00	0.00	0.00	0.00
4.1.3.1	CONTRIBUCIONES DE MEJORAS POR OBRAS PÚBLICAS	0.00	0.00	0.00	0.00
4.1.3.2	CONTRIBUCIONES DE MEJORAS NO COMPRENDIDAS EN LA LEY DE INGRESOS VIGENTE, CAUSADAS EN EJERCICIOS FISCALES ANTERIORES PENDIENTES DE LIQUIDACIÓN O PAGO	0.00	0.00	0.00	0.00
4.1.4	DERECHOS	0.00	0.00	0.00	0.00
4.1.4.1	DERECHOS POR EL USO, GOCE, APROVECHAMIENTO O EXPLOTACIÓN DE BIENES DE DOMINIO PÚBLICO	0.00	0.00	0.00	0.00
4.1.4.2	DERECHOS A LOS HIDROCARBUROS (DEROGADA)	0.00	0.00	0.00	0.00
4.1.4.3	DERECHOS POR PRESTACIÓN DE SERVICIOS	0.00	0.00	0.00	0.00
4.1.4.4	ACCESORIOS DE DERECHOS	0.00	0.00	0.00	0.00
4.1.4.5	DERECHOS NO COMPRENDIDOS EN LA LEY DE INGRESOS VIGENTE, CAUSADOS EN EJERCICIOS FISCALES ANTERIORES PENDIENTES DE LIQUIDACIÓN O PAGO	0.00	0.00	0.00	0.00
4.1.4.9	OTROS DERECHOS	0.00	0.00	0.00	0.00
4.1.5	PRODUCTOS	0.00	0.00	\$105,186.99	\$105,186.99
4.1.5.1	PRODUCTOS	0.00	0.00	\$105,186.99	\$105,186.99
4.1.5.2	ENAJENACIÓN DE BIENES MUEBLES NO SUJETOS A SER INVENTARIADOS (DEROGADA)	0.00	0.00	0.00	0.00
4.1.5.3	ACCESORIOS DE PRODUCTOS (DEROGADA)	0.00	0.00	0.00	0.00
4.1.5.4	PRODUCTOS NO COMPRENDIDOS EN LA LEY DE INGRESOS VIGENTE, CAUSADOS EN EJERCICIOS FISCALES ANTERIORES PENDIENTES DE LIQUIDACIÓN O PAGO	0.00	0.00	0.00	0.00
4.1.5.9	OTROS PRODUCTOS QUE GENERAN INGRESOS CORRIENTES (DEROGADA)	0.00	0.00	0.00	0.00
4.1.6	APROVECHAMIENTOS	0.00	0.00	0.00	0.00
4.1.6.1	INCENTIVOS DERIVADOS DE LA COLABORACIÓN FISCAL (DEROGADA)	0.00	0.00	0.00	0.00
4.1.6.2	MULTAS	0.00	0.00	0.00	0.00
4.1.6.3	INDEMNIZACIONES	0.00	0.00	0.00	0.00
4.1.6.4	REINTEGRADOS	0.00	0.00	0.00	0.00

4.1.6.5	APROVECHAMIENTOS PROVENIENTES DE OBRAS PÚBLICAS	0.00	0.00	0.00	0.00
4.1.6.6	APROVECHAMIENTOS NO COMPRENDIDOS EN LA LEY DE INGRESOS VIGENTE, CAUSADOS EN EJERCICIOS FISCALES ANTERIORES PENDIENTES DE LIQUIDACIÓN O PAGO	0.00	0.00	0.00	0.00
4.1.6.7	APROVECHAMIENTOS POR APORTACIONES Y COOPERACIONES (DEROGADA)	0.00	0.00	0.00	0.00
4.1.6.8	ACCESORIOS DE APROVECHAMIENTOS	0.00	0.00	0.00	0.00
4.1.6.9	OTROS APROVECHAMIENTOS	0.00	0.00	0.00	0.00
4.1.7	<b>INGRESOS POR VENTA DE BIENES Y PRESTACIÓN DE SERVICIOS</b>	0.00	0.00	\$5,358,319.08	\$5,358,319.08
4.1.7.1	INGRESOS POR VENTA DE BIENES Y PRESTACIÓN DE SERVICIOS DE INSTITUCIONES PÚBLICAS DE SEGURIDAD SOCIAL	0.00	0.00	\$0.00	\$0.00
4.1.7.2	INGRESOS POR VENTA DE BIENES Y PRESTACIÓN DE SERVICIOS DE EMPRESAS PRODUCTIVAS DEL ESTADO	0.00	0.00	\$0.00	\$0.00
4.1.7.3	INGRESOS POR VENTA DE BIENES Y PRESTACIÓN DE SERVICIOS DE ENTIDADES PARAESTATALES Y FIDEICOMISOS NO EN	0.00	0.00	\$5,358,319.08	\$5,358,319.08
4.1.7.4	INGRESOS POR VENTA DE BIENES Y PRESTACIÓN DE SERVICIOS DE ENTIDADES PARAESTATALES EMPRESARIALES NO F	0.00	0.00	0.00	0.00
4.1.7.5	INGRESOS POR VENTA DE BIENES Y PRESTACIÓN DE SERVICIOS DE ENTIDADES PARAESTATALES EMPRESARIALES FINA	0.00	0.00	0.00	0.00
4.1.7.6	INGRESOS POR VENTA DE BIENES Y PRESTACIÓN DE SERVICIOS DE ENTIDADES PARAESTATALES EMPRESARIALES FINA	0.00	0.00	0.00	0.00
4.1.7.7	INGRESOS POR VENTA DE BIENES Y PRESTACIÓN DE SERVICIOS DE FIDEICOMISOS FINANCIEROS PÚBLICOS CON PARTIC	0.00	0.00	0.00	0.00
4.1.7.8	INGRESOS POR VENTA DE BIENES Y PRESTACIÓN DE SERVICIOS DE LOS PODERES LEGISLATIVO Y JUDICIAL, Y DE LOS Ó	0.00	0.00	0.00	0.00
4.1.9	<b>INGRESOS NO COMPRENDIDOS EN LAS FRACCIONES DE LA LEY DE INGRESOS CAUSADOS EN EJERCICIOS FISCALES AN</b>	0.00	0.00	0.00	0.00
4.1.9.1	IMPUESTOS NO COMPRENDIDOS EN LAS FRACCIONES DE LA LEY DE INGRESOS CAUSADOS EN EJERCICIOS FISCALES AN	0.00	0.00	0.00	0.00
4.1.9.2	CONTRIBUCIONES DE MEJORAS, DERECHOS, PRODUCTOS Y APROVECHAMIENTOS NO COMPRENDIDOS EN LAS FRACCIO	0.00	0.00	0.00	0.00
4.2	<b>PARTICIPACIONES, APORTACIONES, CONVENIOS, INCENTIVOS DERIVADOS DE LA COLABORACIÓN FISCAL, FONDOS DISTINTOS DE APORTACIONES, TRANSFERENCIAS, ASIGNACIONES, SUBSIDIOS Y SUBVENCIONES, Y PENSIONES Y JUBILACIONES</b>	0.00	0.00	\$16,480,258.28	\$16,480,258.28
4.2.1	<b>PARTICIPACIONES, APORTACIONES, CONVENIOS, INCENTIVOS DERIVADOS DE LA COLABORACIÓN FISCAL Y FONDOS DISTINTOS DE APORTACIONES</b>	0.00	0.00	\$16,480,258.28	\$16,480,258.28
4.2.1.1	PARTICIPACIONES	0.00	0.00	\$0.00	\$0.00
4.2.1.2	APORTACIONES	0.00	0.00	\$0.00	\$0.00
4.2.1.3	CONVENIOS	0.00	0.00	\$16,480,258.28	\$16,480,258.28
4.2.1.4	INCENTIVOS DERIVADOS DE LA COLABORACIÓN FISCAL	0.00	0.00	0.00	0.00
4.2.1.5	FONDOS DISTINTOS DE APORTACIONES	0.00	0.00	0.00	0.00
4.2.2	<b>TRANSFERENCIAS, ASIGNACIONES, SUBSIDIOS Y SUBVENCIONES, Y PENSIONES Y JUBILACIONES</b>	0.00	0.00	0.00	0.00
4.2.2.1	TRANSFERENCIAS Y ASIGNACIONES	0.00	0.00	0.00	0.00
4.2.2.2	TRANSFERENCIAS DEL SECTOR PÚBLICO (DEROGADA)	0.00	0.00	0.00	0.00
4.2.2.3	SUBSIDIOS Y SUBVENCIONES	0.00	0.00	0.00	0.00
4.2.2.4	AYUDAS SOCIALES (DEROGADA)	0.00	0.00	0.00	0.00
4.2.2.5	PENSIONES Y JUBILACIONES	0.00	0.00	0.00	0.00
4.2.2.6	TRANSFERENCIAS DEL EXTERIOR (DEROGADA)	0.00	0.00	0.00	0.00
4.2.2.7	TRANSFERENCIAS DEL FONDO MEXICANO DEL PETRÓLEO PARA LA ESTABILIZACIÓN Y EL DESARROLLO	0.00	0.00	0.00	0.00
4.3	<b>OTROS INGRESOS Y BENEFICIOS</b>	0.00	0.00	0.00	0.00
4.3.1	<b>INGRESOS FINANCIEROS</b>	0.00	0.00	0.00	0.00
4.3.1.1	INTERESES GANADOS DE TÍTULOS, VALORES Y DEMÁS INSTRUMENTOS FINANCIEROS	0.00	0.00	0.00	0.00
4.3.1.9	OTROS INGRESOS FINANCIEROS	0.00	0.00	0.00	0.00
4.3.2	<b>INCREMENTO POR VARIACIÓN DE INVENTARIOS</b>	0.00	0.00	0.00	0.00
4.3.2.1	INCREMENTO POR VARIACIÓN DE INVENTARIOS DE MERCANCIAS PARA VENTA	0.00	0.00	0.00	0.00
4.3.2.2	INCREMENTO POR VARIACIÓN DE INVENTARIOS DE MERCANCIAS TERMINADAS	0.00	0.00	0.00	0.00
4.3.2.3	INCREMENTO POR VARIACIÓN DE INVENTARIOS DE MERCANCIAS EN PROCESO DE ELABORACIÓN	0.00	0.00	0.00	0.00
4.3.2.4	INCREMENTO POR VARIACIÓN DE INVENTARIOS DE MATERIAS PRIMAS, MATERIALES Y SUMINISTROS PARA PRODUCCIÓN	0.00	0.00	0.00	0.00
4.3.2.5	INCREMENTO POR VARIACIÓN DE ALMACÉN DE MATERIAS PRIMAS, MATERIALES Y SUMINISTROS DE CONSUMO	0.00	0.00	0.00	0.00
4.3.3	<b>DISMINUCIÓN DEL EXCESO DE ESTIMACIONES POR PÉRDIDA O DETERIORO U OBSOLESCENCIA</b>	0.00	0.00	0.00	0.00
4.3.3.1	DISMINUCIÓN DEL EXCESO DE ESTIMACIONES POR PÉRDIDA O DETERIORO U OBSOLESCENCIA	0.00	0.00	0.00	0.00
4.3.4	<b>DISMINUCIÓN DEL EXCESO DE PROVISIONES</b>	0.00	0.00	0.00	0.00

4.3.4.1	DISMINUCIÓN DEL EXCESO DE PROVISIONES	0.00	0.00	0.00	0.00
<b>4.3.9</b>	<b>OTROS INGRESOS Y BENEFICIOS VARIOS</b>	<b>0.00</b>	<b>0.00</b>	<b>0.00</b>	<b>0.00</b>
4.3.9.1	OTROS INGRESOS DE EJERCICIOS ANTERIORES (DEROGADA)	0.00	0.00	0.00	0.00
4.3.9.2	BONIFICACIONES Y OESCUELOS OBTENIDOS	0.00	0.00	0.00	0.00
4.3.9.3	DIFERENCIAS POR TIPO DE CAMBIO A FAVOR	0.00	0.00	0.00	0.00
4.3.9.4	DIFERENCIAS DE COTIZACIONES A FAVOR EN VALORES NEGOCIABLES	0.00	0.00	0.00	0.00
4.3.9.5	RESULTADO POR POSICIÓN MONETARIA	0.00	0.00	0.00	0.00
4.3.9.6	UTILIDADES POR PARTICIPACIÓN PATRIMONIAL	0.00	0.00	0.00	0.00
4.3.9.7	DIFERENCIAS POR REESTRUCTURACIÓN DE DEUDA PÚBLICA A FAVOR	0.00	0.00	0.00	0.00
4.3.9.9	OTROS INGRESOS Y BENEFICIOS VARIOS	0.00	0.00	0.00	0.00
<b>5</b>	<b>GASTOS Y OTRAS PERDIDAS</b>	<b>0.00</b>	<b>\$20,467,972.86</b>	<b>0.00</b>	<b>\$20,467,972.86</b>
<b>5.1</b>	<b>GASTOS DE FUNCIONAMIENTO</b>	<b>0.00</b>	<b>\$18,564,034.23</b>	<b>0.00</b>	<b>\$18,564,034.23</b>
<b>5.1.1</b>	<b>SERVICIOS PERSONALES</b>	<b>0.00</b>	<b>\$15,162,883.06</b>	<b>0.00</b>	<b>\$15,162,883.06</b>
5.1.1.1	REMUNERACIONES AL PERSONAL DE CARÁCTER PERMANENTE	0.00	\$8,414,426.93	0.00	\$8,414,426.93
5.1.1.2	REMUNERACIONES AL PERSONAL DE CARÁCTER TRANSITORIO	0.00	\$128,053.78	0.00	\$128,053.78
5.1.1.3	REMUNERACIONES ADICIONALES Y ESPECIALES	0.00	\$3,430,222.05	0.00	\$3,430,222.05
5.1.1.4	SEGURIDAD SOCIAL	0.00	\$2,175,896.85	0.00	\$2,175,896.85
5.1.1.5	OTRAS PRESTACIONES SOCIALES Y ECONÓMICAS	0.00	\$459,474.41	0.00	\$459,474.41
5.1.1.6	PAGO DE ESTÍMULOS A SERVIDORES PÚBLICOS	0.00	\$554,809.04	0.00	\$554,809.04
<b>5.1.2</b>	<b>MATERIALES Y SUMINISTROS</b>	<b>0.00</b>	<b>\$1,854,796.08</b>	<b>0.00</b>	<b>\$1,854,796.08</b>
5.1.2.1	MATERIALES DE ADMINISTRACIÓN, EMISIÓN DE DOCUMENTOS Y ARTÍCULOS OFICIALES	0.00	\$1,181,805.63	0.00	\$1,181,805.63
5.1.2.2	ALIMENTOS Y UTENSILIOS	0.00	\$112,075.73	0.00	\$112,075.73
5.1.2.3	MATERIAS PRIMAS Y MATERIALES DE PRODUCCIÓN Y COMERCIALIZACIÓN	0.00	\$0.00	0.00	\$0.00
5.1.2.4	MATERIALES Y ARTÍCULOS DE CONSTRUCCIÓN Y DE REPARACIÓN	0.00	\$298,148.96	0.00	\$298,148.96
5.1.2.5	PRODUCTOS QUÍMICOS, FARMACÉUTICOS Y DE LABORATORIO	0.00	\$10,924.07	0.00	\$10,924.07
5.1.2.6	COMBUSTIBLES, LUBRICANTES Y ADITIVOS	0.00	\$130,520.08	0.00	\$130,520.08
5.1.2.7	VESTUARIO, BLANCOS, PRENDAS DE PROTECCIÓN Y ARTÍCULOS DEPORTIVOS	0.00	\$20,880.00	0.00	\$20,880.00
5.1.2.8	MATERIALES Y SUMINISTROS PARA SEGURIDAD	0.00	\$0.00	0.00	\$0.00
5.1.2.9	HERRAMIENTAS, REFACCIONES Y ACCESORIOS MENORES	0.00	\$100,441.61	0.00	\$100,441.61
<b>5.1.3</b>	<b>SERVICIOS GENERALES</b>	<b>0.00</b>	<b>\$1,546,355.09</b>	<b>0.00</b>	<b>\$1,546,355.09</b>
5.1.3.1	SERVICIOS BÁSICOS	0.00	\$354,559.21	0.00	\$354,559.21
5.1.3.2	SERVICIOS DE ARRENDAMIENTO	0.00	\$90,827.47	0.00	\$90,827.47
5.1.3.3	SERVICIOS PROFESIONALES, CIENTÍFICOS Y TÉCNICOS Y OTROS SERVICIOS	0.00	\$156,234.94	0.00	\$156,234.94
5.1.3.4	SERVICIOS FINANCIEROS, BANCARIOS Y COMERCIALES	0.00	\$167,719.66	0.00	\$167,719.66
5.1.3.5	SERVICIOS DE INSTALACIÓN, REPARACIÓN, MANTENIMIENTO Y CONSERVACIÓN	0.00	\$211,069.58	0.00	\$211,069.58
5.1.3.6	SERVICIOS DE COMUNICACIÓN SOCIAL Y PUBLICIDAD	0.00	\$0.00	0.00	\$0.00
5.1.3.7	SERVICIOS DE TRASLADO Y VIÁTICOS	0.00	\$172,164.05	0.00	\$172,164.05
5.1.3.8	SERVICIOS OFICIALES	0.00	\$97,047.60	0.00	\$97,047.60
5.1.3.9	OTROS SERVICIOS GENERALES	0.00	\$296,732.58	0.00	\$296,732.58
<b>5.2</b>	<b>TRANSFERENCIAS, ASIGNACIONES, SUBSIDIOS Y OTRAS AYUDAS</b>	<b>0.00</b>	<b>\$568,290.00</b>	<b>0.00</b>	<b>\$568,290.00</b>
<b>5.2.1</b>	<b>TRANSFERENCIAS INTERNAS Y ASIGNACIONES AL SECTOR PÚBLICO</b>	<b>0.00</b>	<b>0.00</b>	<b>0.00</b>	<b>0.00</b>
5.2.1.1	ASIGNACIONES AL SECTOR PÚBLICO	0.00	0.00	0.00	0.00
5.2.1.2	TRANSFERENCIAS INTERNAS AL SECTOR PÚBLICO	0.00	0.00	0.00	0.00
<b>5.2.2</b>	<b>TRANSFERENCIAS AL RESTO DEL SECTOR PÚBLICO</b>	<b>0.00</b>	<b>0.00</b>	<b>0.00</b>	<b>0.00</b>
5.2.2.1	TRANSFERENCIAS A ENTIDADES PARAESTATALES	0.00	0.00	0.00	0.00
5.2.2.2	TRANSFERENCIAS A ENTIDADES FEDERATIVAS Y MUNICIPIOS	0.00	0.00	0.00	0.00

5.2.3	SUBSIDIOS Y SUBVENCIONES	0.00	0.00	0.00	0.00
5.2.3.1	SUBSIDIOS	0.00	0.00	0.00	0.00
5.2.3.2	SUBVENCIONES	0.00	0.00	0.00	0.00
5.2.4	AYUDAS SOCIALES	0.00	\$568,290.00	0.00	\$568,290.00
5.2.4.1	AYUDAS SOCIALES A PERSONAS	0.00	\$568,290.00	0.00	\$568,290.00
5.2.4.2	BECAS	0.00	0.00	0.00	0.00
5.2.4.3	AYUDAS SOCIALES A INSTITUCIONES	0.00	0.00	0.00	0.00
5.2.4.4	AYUDAS SOCIALES POR DESASTRES NATURALES Y OTROS SINIESTROS	0.00	0.00	0.00	0.00
5.2.5	PENSIONES Y JUBILACIONES	0.00	0.00	0.00	0.00
5.2.5.1	PENSIONES	0.00	0.00	0.00	0.00
5.2.5.2	JUBILACIONES	0.00	0.00	0.00	0.00
5.2.5.9	OTRAS PENSIONES Y JUBILACIONES	0.00	0.00	0.00	0.00
5.2.6	TRANSFERENCIAS A FIDEICOMISOS, MANDATOS Y CONTRATOS ANÁLOGOS	0.00	0.00	0.00	0.00
5.2.6.1	TRANSFERENCIAS A FIDEICOMISOS, MANDATOS Y CONTRATOS ANÁLOGOS AL GOBIERNO	0.00	0.00	0.00	0.00
5.2.6.2	TRANSFERENCIAS A FIDEICOMISOS, MANDATOS Y CONTRATOS ANÁLOGOS A ENTIDADES PARAESTATALES	0.00	0.00	0.00	0.00
5.2.7	TRANSFERENCIAS A LA SEGURIDAD SOCIAL	0.00	0.00	0.00	0.00
5.2.7.1	TRANSFERENCIAS POR OBLIGACIONES DE LEY	0.00	0.00	0.00	0.00
5.2.8	DONATIVOS	0.00	0.00	0.00	0.00
5.2.8.1	DONATIVOS A INSTITUCIONES SIN FINES DE LUCRO	0.00	0.00	0.00	0.00
5.2.8.2	DONATIVOS A ENTIDADES FEDERATIVAS Y MUNICIPIOS	0.00	0.00	0.00	0.00
5.2.8.3	DONATIVOS A FIDEICOMISO, MANDATOS Y CONTRATOS ANÁLOGOS PRIVADOS	0.00	0.00	0.00	0.00
5.2.8.4	DONATIVOS A FIDEICOMISOS, MANDATOS Y CONTRATOS ANÁLOGOS ESTATALES	0.00	0.00	0.00	0.00
5.2.8.5	DONATIVOS INTERNACIONALES	0.00	0.00	0.00	0.00
5.2.9	TRANSFERENCIAS AL EXTERIOR	0.00	0.00	0.00	0.00
5.2.9.1	TRANSFERENCIAS AL EXTERIOR A GOBIERNOS EXTRANJEROS Y ORGANISMOS INTERNACIONALES	0.00	0.00	0.00	0.00
5.2.9.2	TRANSFERENCIAS AL SECTOR PRIVADO EXTERNO	0.00	0.00	0.00	0.00
5.3	PARTICIPACIONES Y APORTACIONES	0.00	0.00	0.00	0.00
5.3.1	PARTICIPACIONES	0.00	0.00	0.00	0.00
5.3.1.1	PARTICIPACIONES DE LA FEDERACIÓN A ENTIDADES FEDERATIVAS Y MUNICIPIOS	0.00	0.00	0.00	0.00
5.3.1.2	PARTICIPACIONES DE LAS ENTIDADES FEDERATIVAS A LOS MUNICIPIOS	0.00	0.00	0.00	0.00
5.3.2	APORTACIONES	0.00	0.00	0.00	0.00
5.3.2.1	APORTACIONES DE LA FEDERACIÓN A ENTIDADES FEDERATIVAS Y MUNICIPIOS	0.00	0.00	0.00	0.00
5.3.2.2	APORTACIONES DE LAS ENTIDADES FEDERATIVAS A LOS MUNICIPIOS	0.00	0.00	0.00	0.00
5.3.3	CONVENIOS	0.00	0.00	0.00	0.00
5.3.3.1	CONVENIOS DE REASIGNACIÓN	0.00	0.00	0.00	0.00
5.3.3.2	CONVENIOS DE DESCENTRALIZACIÓN Y OTROS	0.00	0.00	0.00	0.00
5.4	INTERESES, COMISIONES Y OTROS GASTOS DE LA DEUDA PÚBLICA	0.00	0.00	0.00	0.00
5.4.1	INTERESES DE LA DEUDA PÚBLICA	0.00	0.00	0.00	0.00
5.4.1.1	INTERESES DE LA DEUDA PÚBLICA INTERNA	0.00	0.00	0.00	0.00
5.4.1.2	INTERESES DE LA DEUDA PÚBLICA EXTERNA	0.00	0.00	0.00	0.00
5.4.2	COMISIONES DE LA DEUDA PÚBLICA	0.00	0.00	0.00	0.00
5.4.2.1	COMISIONES DE LA DEUDA PÚBLICA INTERNA	0.00	0.00	0.00	0.00
5.4.2.2	COMISIONES DE LA DEUDA PÚBLICA EXTERNA	0.00	0.00	0.00	0.00
5.4.3	GASTOS DE LA DEUDA PÚBLICA	0.00	0.00	0.00	0.00
5.4.3.1	GASTOS DE LA DEUDA PÚBLICA INTERNA	0.00	0.00	0.00	0.00
5.4.3.2	GASTOS DE LA DEUDA PÚBLICA EXTERNA	0.00	0.00	0.00	0.00

5.4.4	COSTO POR COBERTURAS	0.00	0.00	0.00	0.00
5.4.4.1	COSTO POR COBERTURAS	0.00	0.00	0.00	0.00
5.4.5	APOYOS FINANCIEROS	0.00	0.00	0.00	0.00
5.4.5.1	APOYOS FINANCIEROS A INTERMEDIARIOS	0.00	0.00	0.00	0.00
5.4.5.2	APOYO FINANCIEROS A AHORRADORES Y DEUDORES DEL SISTEMA FINANCIERO NACIONAL	0.00	0.00	0.00	0.00
5.5	DTRDS GASTOS Y PERDIDAS EXTRAORDINARIAS	0.00	\$1,335,648.63	0.00	\$1,335,648.63
5.5.1	ESTIMACIONES, DEPRECIACIONES, DETERIOROS, OBSOLESCENCIA Y AMORTIZACIONES	0.00	\$1,335,648.63	0.00	\$1,335,648.63
5.5.1.1	ESTIMACIONES POR PÉRDIDA O DETERIORO DE ACTIVOS CIRCULANTES	0.00	\$0.00	0.00	\$0.00
5.5.1.2	ESTIMACIONES POR PÉRDIDA O DETERIORO DE ACTIVO NO CIRCULANTE	0.00	\$0.00	0.00	\$0.00
5.5.1.3	DEPRECIACIÓN DE BIENES INMUEBLES	0.00	\$166,575.15	0.00	\$166,575.15
5.5.1.4	DEPRECIACIÓN DE INFRAESTRUCTURA	0.00	\$0.00	0.00	\$0.00
5.5.1.5	DEPRECIACIÓN DE BIENES MUEBLES	0.00	\$1,169,072.48	0.00	\$1,169,072.48
5.5.1.6	DETERIORO DE LOS ACTIVOS BIOLÓGICOS	0.00	0.00	0.00	0.00
5.5.1.7	AMORTIZACIÓN DE ACTIVOS INTANGIBLES	0.00	0.00	0.00	0.00
5.5.1.8	DISMINUCIÓN DE BIENES POR PÉRDIDA, OBSOLESCENCIA Y DETERIORO	0.00	0.00	0.00	0.00
5.5.2	PROVISIONES	0.00	0.00	0.00	0.00
5.5.2.1	PROVISIONES DE PASIVOS A CORTO PLAZO	0.00	0.00	0.00	0.00
5.5.2.2	PROVISIONES DE PASIVOS A LARGO PLAZO	0.00	0.00	0.00	0.00
5.5.3	DISMINUCIÓN DE INVENTARIOS	0.00	0.00	0.00	0.00
5.5.3.1	DISMINUCIÓN DE INVENTARIOS DE MERCANCIAS PARA VENTA	0.00	0.00	0.00	0.00
5.5.3.2	DISMINUCIÓN DE INVENTARIOS DE MERCANCIAS TERMINADAS	0.00	0.00	0.00	0.00
5.5.3.3	DISMINUCIÓN DE INVENTARIOS DE MERCANCIAS EN PROCESO DE ELABORACIÓN	0.00	0.00	0.00	0.00
5.5.3.4	DISMINUCIÓN DE INVENTARIOS DE MATERIAS PRIMAS, MATERIALES Y SUMINISTROS PARA PRODUCCIÓN	0.00	0.00	0.00	0.00
5.5.3.5	DISMINUCIÓN DE ALMACÉN DE MATERIALES Y SUMINISTROS DE CONSUMO	0.00	0.00	0.00	0.00
5.5.4	AUMENTO POR INSUFICIENCIA DE ESTIMACIONES POR PÉRDIDA O DETERIORO U OBSOLESCENCIA	0.00	0.00	0.00	0.00
5.5.4.1	AUMENTO POR INSUFICIENCIA DE ESTIMACIONES POR PÉRDIDA O DETERIORO U OBSOLESCENCIA	0.00	0.00	0.00	0.00
5.5.5	AUMENTO POR INSUFICIENCIA DE PROVISIONES	0.00	0.00	0.00	0.00
5.5.5.1	AUMENTO POR INSUFICIENCIA DE PROVISIONES	0.00	0.00	0.00	0.00
5.5.9	OTROS GASTOS	0.00	0.00	0.00	0.00
5.5.9.1	GASTOS DE EJERCICIOS ANTERIORES	0.00	0.00	0.00	0.00
5.5.9.2	PÉRDIDAS POR RESPONSABILIDADES	0.00	0.00	0.00	0.00
5.5.9.3	BONIFICACIONES Y DESCUENTOS OTORGADOS	0.00	0.00	0.00	0.00
5.5.9.4	DIFERENCIAS POR TIPO DE CAMBIO NEGATIVAS	0.00	0.00	0.00	0.00
5.5.9.5	DIFERENCIAS DE COTIZACIONES NEGATIVAS EN VALORES NEGOCIABLES	0.00	0.00	0.00	0.00
5.5.9.6	RESULTADO POR POSICIÓN MONETARIA	0.00	0.00	0.00	0.00
5.5.9.7	PÉRDIDAS POR PARTICIPACIÓN PATRIMONIAL	0.00	0.00	0.00	0.00
5.5.9.8	DIFERENCIAS POR REESTRUCTURACIÓN DE DEUDA PÚBLICA NEGATIVAS	0.00	0.00	0.00	0.00
5.5.9.9	OTROS GASTOS VARIOS	0.00	0.00	0.00	0.00
5.6	INVERSIÓN PÚBLICA	0.00	0.00	0.00	0.00
5.6.1	INVERSIÓN PÚBLICA NO CAPITALIZABLE	0.00	0.00	0.00	0.00
5.6.1.1	CONSTRUCCIÓN EN BIENES NO CAPITALIZABLE	0.00	0.00	0.00	0.00
7	CUENTAS DE ORDEN CONTABLES	0.00	0.00	0.00	0.00
7.1	VALORES	0.00	0.00	0.00	0.00
7.1.1	VALORES EN CUSTODIA	0.00	0.00	0.00	0.00
7.1.2	CUSTODIA DE VALORES	0.00	0.00	0.00	0.00
7.1.3	INSTRUMENTOS DE CRÉDITO PRESTADOS A FORMADORES DE MERCADO	0.00	0.00	0.00	0.00


7.1.4	PRÉSTAMO DE INSTRUMENTOS DE CRÉDITO A FORMADORES DE MERCADO Y SU GARANTÍA	0.00	0.00	0.00	0.00
7.1.5	INSTRUMENTOS DE CRÉDITO RECIBIDOS EN GARANTÍA DE LOS FORMADORES DE MERCADO	0.00	0.00	0.00	0.00
7.1.6	GARANTÍA DE CRÉDITOS RECIBIDOS DE LOS FORMADORES DE MERCADO	0.00	0.00	0.00	0.00
<b>7.2</b>	<b>EMISIÓN DE OBLIGACIONES</b>	<b>0.00</b>	<b>0.00</b>	<b>0.00</b>	<b>0.00</b>
7.2.1	AUTORIZACIÓN PARA LA EMISIÓN DE BONOS, TÍTULOS Y VALORES DE LA DEUDA PÚBLICA INTERNA	0.00	0.00	0.00	0.00
7.2.2	AUTORIZACIÓN PARA LA EMISIÓN DE BONOS, TÍTULOS Y VALORES DE LA DEUDA PÚBLICA EXTERNA	0.00	0.00	0.00	0.00
7.2.3	EMISIONES AUTORIZADAS DE LA DEUDA PÚBLICA INTERNA Y EXTERNA	0.00	0.00	0.00	0.00
7.2.4	SUSCRIPCIÓN DE CONTRATOS DE PRÉSTAMOS Y OTRAS OBLIGACIONES DE LA DEUDA PÚBLICA INTERNA	0.00	0.00	0.00	0.00
7.2.5	SUSCRIPCIÓN DE CONTRATOS DE PRÉSTAMOS Y OTRAS OBLIGACIONES DE LA DEUDA PÚBLICA EXTERNA	0.00	0.00	0.00	0.00
7.2.6	CONTRATOS DE PRÉSTAMOS Y OTRAS OBLIGACIONES DE LA DEUDA PÚBLICA INTERNA Y EXTERNA	0.00	0.00	0.00	0.00
<b>7.3</b>	<b>AVALES Y GARANTÍAS</b>	<b>0.00</b>	<b>0.00</b>	<b>0.00</b>	<b>0.00</b>
7.3.1	AVALES AUTORIZADOS	0.00	0.00	0.00	0.00
7.3.2	AVALES FIRMADOS	0.00	0.00	0.00	0.00
7.3.3	FIANZAS Y GARANTÍAS RECIBIDAS POR DEUDAS A COBRAR	0.00	0.00	0.00	0.00
7.3.4	FIANZAS Y GARANTÍAS RECIBIDAS	0.00	0.00	0.00	0.00
7.3.5	FIANZAS OTORGADAS PARA RESPALDAR OBLIGACIONES NO FISCALES DEL GOBIERNO	0.00	0.00	0.00	0.00
7.3.6	FIANZAS OTORGADAS DEL GOBIERNO PARA RESPALDAR OBLIGACIONES NO FISCALES	0.00	0.00	0.00	0.00
<b>7.4</b>	<b>JUICIOS</b>	<b>0.00</b>	<b>0.00</b>	<b>0.00</b>	<b>0.00</b>
7.4.1	DEMANDAS JUDICIAL EN PROCESO DE RESOLUCIÓN	0.00	0.00	0.00	0.00
7.4.2	RESOLUCIÓN DE DEMANDAS EN PROCESO JUDICIAL	0.00	0.00	0.00	0.00
<b>7.5</b>	<b>INVERSIÓN MEDIANTE PROYECTOS PARA PRESTACIÓN DE SERVICIOS (PPS) Y SIMILARES</b>	<b>0.00</b>	<b>0.00</b>	<b>0.00</b>	<b>0.00</b>
7.5.1	CONTRATOS PARA INVERSIÓN MEDIANTE PROYECTOS PARA PRESTACIÓN DE SERVICIOS (PPS) Y SIMILARES	0.00	0.00	0.00	0.00
7.5.2	INVERSIÓN PÚBLICA CONTRATADA MEDIANTE PROYECTOS PARA PRESTACIÓN DE SERVICIOS (PPS) Y SIMILARES	0.00	0.00	0.00	0.00
<b>7.6</b>	<b>BIENES EN CONCESIONADOS O EN COMODATO</b>	<b>0.00</b>	<b>0.00</b>	<b>0.00</b>	<b>0.00</b>
7.6.1	BIENES BAJO CONTRATO EN CONCESIÓN	0.00	0.00	0.00	0.00
7.6.2	CONTRATO DE CONCESIÓN POR BIENES	0.00	0.00	0.00	0.00
7.6.3	BIENES BAJO CONTRATO EN COMODATO	0.00	0.00	0.00	0.00
7.6.4	CONTRATO DE COMODATO POR BIENES	0.00	0.00	0.00	0.00
<b>7700</b>	<b>INGRESOS (CUENTA PUENTE)</b>	<b>\$62,127,550.38</b>	<b>0.00</b>	<b>0.00</b>	<b>\$62,127,550.38</b>
7701	Ingresos en tránsito	\$0.00	0.00	0.00	\$0.00
7702	Ingresos pendientes por adeudos de la federación	\$0.00	0.00	0.00	\$0.00
7703	Ingresos Pendientes por adeudos del Estado	\$62,127,550.38	0.00	0.00	\$62,127,550.38
<b>7800</b>	<b>ADEUDOS (CUENTA PUENTE)</b>	<b>-\$62,127,550.38</b>	<b>0.00</b>	<b>0.00</b>	<b>-\$62,127,550.38</b>
7801	Adeudos de alumnos externos	\$0.00	0.00	0.00	\$0.00
7802	Adeudos de la federación	\$0.00	0.00	0.00	\$0.00
7803	Adeudos del Estado	-\$62,127,550.38	0.00	0.00	-\$62,127,550.38
<b>7900</b>	<b>Reserva</b>		<b>0.00</b>	<b>0.00</b>	<b>\$0.00</b>
7901	Reserva para estimaciones		0.00	0.00	\$0.00
7902	Estimaciones en reserva		0.00	0.00	\$0.00


**Nota de Gestión Administrativa 17**

De conformidad con la nota de gestión administrativa número 17 la información Contable deberá estar firmada en cada página de la misma e incluir al final la siguiente leyenda: "Bajo protesta de decir verdad declaramos que los Estados Financieros y sus notas, son razonablemente correctos y son responsabilidad del emisor"

  
C.P. GISELA DE LEÓN SALINAS

JEFA DEL DEPTO DE RECURSOS FINANCIEROS

  
M.A. SILVIA CÓRDOVA MENCHACA  
SUBDIRECTORA ADMINISTRATIVA

  
M.C. ALEJANDRO MERCED VALDÉS AGUIRRE  
DIRECTOR GENERAL



**INSTITUTO TECNOLÓGICO DE ESTUDIOS SUPERIORES DE LA REGIÓN CARBONIFERA**

Balanza de Comprobación

Del 01 de enero al 31 de marzo de 2019

CÓDIGO	CUENTA CONTABLE	SALDO INICIAL	CARGOS	ABONOS	SALDO FINAL
8	CUENTAS DE ORDEN PRESUPUESTARIAS	0.00	\$338,600,830.14	\$338,600,630.14	0.00
8.1	LEY DE INGRESOS	0.00	\$133,887,615.40	\$133,887,615.40	0.00
8.1.1	LEY DE INGRESOS ESTIMADA	\$0.00	\$88,868,440.44	\$0.00	\$88,868,440.44
8.1.2	LEY DE INGRESOS POR EJECUTAR	\$0.00	\$22,522,087.48	\$89,446,763.59	\$66,924,676.11
8.1.3	MODIFICACIONES A LA LEY DE INGRESOS ESTIMADA	\$0.00	\$578,323.15	\$578,323.15	\$0.00
8.1.4	LEY DE INGRESOS DEVENGADA	\$0.00	\$21,918,764.33	\$21,943,764.33	\$25,000.00
8.1.5	LEY DE INGRESOS RECAUDADA	\$0.00	\$0.00	\$21,918,764.33	\$21,918,764.33
8.2	PRESUPUESTO DE EGRESOS	\$0.00	\$204,713,214.74	\$204,713,214.74	\$0.00
8.2.1	PRESUPUESTO DE EGRESOS APROBADO	\$0.00	\$0.00	\$89,910,833.61	\$89,910,833.61
8.2.2	PRESUPUESTO DE EGRESOS POR EJERCER	\$0.00	\$107,109,171.14	\$39,607,783.95	\$67,501,387.19
8.2.3	MODIFICACIONES AL PRESUPUESTO DE EGRESOS APROBADO	\$0.00	\$17,198,337.53	\$17,198,337.53	\$0.00
8.2.4	PRESUPUESTO DE EGRESOS COMPROMETIDO	\$0.00	\$22,409,446.42	\$19,513,343.47	\$2,896,102.95
8.2.5	PRESUPUESTO DE EGRESOS DEVENGADO	\$0.00	\$19,513,343.47	\$19,513,343.47	\$0.00
8.2.6	PRESUPUESTO DE EGRESOS EJERCIDO	\$0.00	\$19,513,343.47	\$18,969,572.71	\$543,770.76
8.2.7	PRESUPUESTO DE EGRESOS PAGADO	\$0.00	\$18,969,572.71	\$0.00	\$18,969,572.71

**Nota de Gestión Administrativa 17**


De conformidad con la nota de gestión administrativa número 17 la Información Contable deberá estar firmada en cada página de la misma e incluir al final la siguiente leyenda: "Bajo protesta de decir verdad declaramos que los Estados Financieros y sus notas, son razonablemente correctos y son responsabilidad del emisor"

  
C.P. GISELA DE LEÓN SALINAS

JEFA DEL DEPTO DE RECURSOS FINANCIEROS

  
M.A. SILVIA CORDOVA MENCHACA  
SUBDIRECTORA ADMINISTRATIVA

  
M.C. ALEJANDRO MERCED VALDÉS AGUIRRE  
DIRECTOR GENERAL



# PEÑA MONETA Y COMPAÑÍA, S.C.

CONTADORES PÚBLICOS Y CONSULTORES


**C. TERESA GUAJARDO BERLANGA  
SECRETARIA DE FISCALIZACION Y RENDICION DE CUENTAS  
DEL GOBIERNO DEL ESTADO DE COAHUILA  
PRESENTE.-**

En cumplimiento a lo establecido en la cláusula segunda del contrato celebrado con esa H. Autoridad para auditar los estados financieros del Organismo Público descentralizado denominado INSTITUTO TECNOLÓGICO DE ESTUDIOS SUPERIORES DE LA REGIÓN CARBONÍFERA DR. ROGELIO MONTEMAYOR SEGUY por el ejercicio comprendido del 1 de Enero al 31 de Diciembre de 2019 para efectos de cuenta pública, nos permitimos emitir la siguiente:

## **Declaratoria sobre la revisión del informe de avance de gestión financiera**

Declaramos bajo protesta de decir verdad, que hemos examinado el Estado de Situación Financiera del INSTITUTO TECNOLÓGICO DE ESTUDIOS SUPERIORES DE LA REGIÓN CARBONÍFERA DR. ROGELIO MONTEMAYOR SEGUY, Organismo Público Descentralizado del Estado de Coahuila, por el periodo comprendido del 01 de Enero al 31 de Marzo del 2019 y los Estados de Actividades, el Estado de Variación en la Hacienda Pública y el Estado de Flujo de Efectivo proporcionados por la Administración, unidad responsable de dicha información. Nuestra responsabilidad consiste en informar el resultado parcial o avance de nuestra auditoría, ya que la revisión integral se considera por todo el ejercicio 2019.

Nuestros exámenes se efectuaron de acuerdo con las Normas Internacionales de Auditoría, las cuales requieren que la auditoría sea planeada y realizada de tal manera que permitan tener una seguridad razonable de que los estados financieros no contienen errores importantes y por la naturaleza de la entidad verificar que están preparados de acuerdo con la normatividad gubernamental aplicable. La auditoría consiste en el examen con base en pruebas selectivas de la evidencia que soportan las cifras y revelaciones de los estados financieros; así mismo, incluye la evaluación de las bases significativas efectuadas por la administración de la entidad y de la presentación de los estados financieros tomados en su conjunto. Consideramos que nuestros exámenes proporcionan una base razonable para sustentar nuestra opinión.



## Declaratoria sobre la revisión de Control Interno

Hemos examinado la situación que guarda, el control interno del Instituto Tecnológico de Estudios Superiores de la Región Carbonífera Dr. Rogelio Montemayor Seguy, del cual, no existen hechos sobresalientes y áreas de riesgo desprotegidas, que nos hagan suponer malos o indebidos manejos.

Respecto a la situación que guarda el control interno, se ha formulado un reporte de observaciones que forma parte integral de este documento, en el que se plasman las debilidades y sugerencias, que de acuerdo al proceso de seguimiento se informa el estatus que guardan en el reporte estadístico establecido.

Al 31 de Diciembre del 2018 el Instituto Tecnológico de Estudios Superiores de la Región Carbonífera Dr. Rogelio Montemayor Seguy estableció un órgano de control interno, cuyo principal objetivo básico, será depurar las deficiencias de control interno, derivadas de la revisión de Control Interno Institucional. Corresponde al ente, informar periódicamente según le solicite información requerida por la autoridad correspondiente.

### De la contabilidad

El Instituto Tecnológico de Estudios Superiores de la Región Carbonífera Dr. Rogelio Montemayor Seguy ha adoptado y adaptado un sistema de contabilidad denominado Sistema Automatizado de Administración y Contabilidad Gubernamental (SAACG), con el cual se espera cumplir con los requerimientos de la información, según la Ley General de Contabilidad Gubernamental y los criterios emitidos por el Consejo Nacional de Armonización Contable y las reglas de presentación emitidas por la Auditoría Superior del Estado de Coahuila.

Monclova, Coahuila a 12 de Abril del 2019.


C.P.C. GENARO ENRIQUE PEÑA MONETA  
REG. D.G.P. 257914  
REG. ASEC-RPI 028-2017


Instituto Tecnológico de Estudios Superiores de la Región Carbonífera  
Estado Analítico de Ingresos  
Del 01 de Enero al 31 de Marzo de 2019

Clasificación Económica	Ingreso					
	Estimado 1	Ampliaciones y Reducciones 2	Modificado (3= 1 + 2)	Devengado 4	Recaudado 5	Diferencia (6= 5 - 1)
<b>Ingresos</b>	<b>88,868,440.44</b>	<b>0.00</b>	<b>88,868,440.44</b>	<b>21,943,764.33</b>	<b>21,918,764.33</b>	<b>-66,949,676.11</b>
Ingresos Corrientes	88,868,440.44	0.00	88,868,440.44	21,943,764.33	21,918,764.33	-66,949,676.11
Ingresos de Capital	0.00	0.00	0.00	0.00	0.00	0.00
<b>Financiamiento</b>	<b>0.00</b>	<b>0.00</b>	<b>0.00</b>	<b>0.00</b>	<b>0.00</b>	<b>0.00</b>
Fuentes Financieras	0.00	0.00	0.00	0.00	0.00	0.00
<b>Total</b>	<b>88,868,440.44</b>	<b>0.00</b>	<b>88,868,440.44</b>	<b>21,943,764.33</b>	<b>21,918,764.33</b>	<b>-66,949,676.11</b>

"Bajo protesta de decir verdad declaramos que los Estados Financieros y sus notas, son razonablemente correctos y son responsabilidad del emisor"

  
ING. JULIO CÉSAR MONTENEGRO HERNÁNDEZ  
SUBDIRECTOR DE PLANEACIÓN

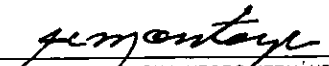
  
M.A. ROCIO BERNAL GARZA  
DIRECTORA DE PLANEACIÓN Y VINCULACIÓN


  
M.C. ALEJANDRO MERCED VALDÉS AGUIRRE  
DIRECTOR GENERAL

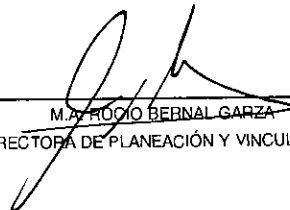
Instituto Tecnológico de Estudios Superiores de la Región Carbonífera  
Estado Analítico de Ingresos  
Del 1 de Enero al 31 de Marzo de 2019

Estado Analítico de Ingresos Por Fuente de Financiamiento	Ingreso		Ingreso Modificado (3= 1 + 2)	Devengado (4)	Recaudado (5)	Diferencia (6= 5 - 1)
	Estimado (1)	Ampliaciones y Reducciones (2)				
<b>Ingresos del Poder Ejecutivo Federal o Estatal y de los Municipios</b>	<b>75,811,346</b>	<b>-538,323</b>	<b>75,273,023</b>	<b>16,585,445</b>	<b>16,585,445</b>	<b>-59,225,901</b>
Impuestos	0	0	0	0	0	0
Cuotas y Aportaciones de Seguridad Social	0	0	0	0	0	0
Contribuciones de Mejoras	0	0	0	0	0	0
Derechos	4,661	0	4,661	0	0	-4,661
Productos	179,856	0	179,856	105,187	105,187	-74,669
Aprovechamientos	1,450,038	-538,323	911,715	0	0	-1,450,038
Participaciones, Aportaciones, Convenios, Incentivos Derivados de la Colaboración Fiscal y Fondos Distintos de Aportaciones	74,176,791	0	74,176,791	16,480,258	16,480,258	-57,696,533
Transferencias, Asignaciones, Subsidios y Subvenciones, y Pensiones y Jubilaciones	0	0	0	0	0	0
<b>Ingresos de los Entes Públicos de los Poderes Legislativo y Judicial, de los Órganos Autónomos y del Sector Paraestatal o Paramunicipal, así como de las Empresas Productivas del Estado</b>	<b>13,067,094</b>	<b>638,323</b>	<b>13,695,417</b>	<b>5,358,319</b>	<b>5,333,319</b>	<b>-7,723,775</b>
Cuotas y Aportaciones de Seguridad Social	0	0	0	0	0	0
Productos	0	0	0	0	0	0
Ingresos por Venta de Bienes, Prestación de Servicios y Otros Ingresos	13,067,094	638,323	13,695,417	5,358,319	5,333,319	-7,723,775
Transferencias, Asignaciones, Subsidios y Subvenciones, y Pensiones y Jubilaciones	0	0	0	0	0	0
<b>Ingresos derivados de financiamiento</b>	<b>0</b>	<b>0</b>	<b>0</b>	<b>0</b>	<b>0</b>	<b>0</b>
Ingresos Derivados de Financiamientos	0	0	0	0	0	0
<b>Total</b>	<b>88,868,448</b>	<b>0</b>	<b>88,868,440</b>	<b>21,943,764</b>	<b>21,918,764</b>	<b>-66,949,675</b>
				Ingresos excedentes <sup>1</sup>		

<sup>1</sup> Los ingresos excedentes se presentan para efectos de cumplimiento de la Ley General de Contabilidad Gubernamental y el importe reflejado debe ser siempre mayor a cero. Bajo protesta de decir verdad declaramos que los Estados Financieros y sus notas, son razonablemente correctos y son responsabilidad del emisor.

  
JULIO CESAR MONTENEGRO HERNÁNDEZ  
SUBDIRECCIÓN DE PLANEACIÓN


  
M.C. ALEJANDRO MERCED VALDÉS AGUIRRE  
DIRECTOR GENERAL


  
M. A. ROCIO BERNAL GARZA  
DIRECTORA DE PLANEACIÓN Y VINCULACIÓN


Instituto Tecnológico de Estudios Superiores de la Región Carbonífera  
Estado Analítico de Ingresos  
Del 1 de Enero al 31 de Marzo de 2019

Rubro de Ingresos	Estimado	Ampliaciones y Reducciones	Ingreso Modificado	Devengado	Recaudado	Diferencia
	(1)	(2)	(3= 1 + 2)	(4)	(5)	(6= 5 - 1)
Impuestos	0	0	0	0	0	0
Cuotas y Aportaciones de Seguridad Social	0	0	0	0	0	0
Contribuciones de Mejoras	0	0	0	0	0	0
Derechos	4,661	0	4,661	0	0	0
Productos	179,856	0	179,856	0	0	-4,661
Aprovechamientos	1,450,038	-538,323	911,715	105,187	105,187	-74,669
Ingresos por Venta de Bienes, Prestación de Servicios y Otros Ingresos	13,057,094	538,323	13,595,417	0	0	-1,450,038
Participaciones, Aportaciones, Convenios, Incentivos Derivados de la Colaboración Fiscal y Fondos Distintos de Aportaciones	74,176,791	0	74,176,791	5,358,319	5,333,319	-7,723,775
Transferencias, Asignaciones, Subsidios y Subvenciones, y Pensiones y Jubilaciones	0	0	0	16,480,258	16,480,258	-57,696,533
Ingresos Derivados de Financiamientos	0	0	0	0	0	0
<b>Total</b>	<b>88,868,440</b>	<b>0</b>	<b>88,868,440</b>	<b>21,943,764</b>	<b>21,918,764</b>	<b>0</b>
				<b>Ingresos excedentes<sup>1</sup></b>		<b>-66,949,676</b>

<sup>1</sup> Los ingresos excedentes se presentan para efectos de cumplimiento de la Ley General de Contabilidad Gubernamental y el importe reflejado debe ser siempre mayor a cero. Bajo protesta de decir verdad declaramos que los Estados Financieros y sus notas, son razonablemente correctos y son responsabilidad del emisor.

  
JULIO CESAR MONTENEGRO HERNÁNDEZ  
SUBDIRECCIÓN DE PLANEACIÓN


  
M.C. ALEJANDRO MERCED VALDÉS AGUIRRE  
DIRECTOR GENERAL


  
M.A. ROCÍO BERNAL GARZA  
DIRECTORA DE PLANEACIÓN Y VINCULACIÓN

Instituto Tecnológico de Estudios Superiores de la Región Carbonífera  
Estado Analítico del Ejercicio del Presupuesto de Egresos  
Clasificación Administrativa  
Del 1 de Enero al 31 de Marzo de 2019

Concepto	Egresos					
	Aprobado 1	Ampliaciones/ (Reducciones) 2	Modificado 3 = (1 + 2)	Devengado 4	Pagado 5	Subejercicio 6 = (3 - 4)
100 Dirección General	\$18,118,505	-\$137,395	\$17,981,189	\$2,311,244	\$2,272,482	\$15,669,865
101 Dirección General	\$3,143,144	\$38,333	\$3,104,811	\$412,141	\$399,676	\$2,692,669
102 Dirección Académica	\$4,391,775	-\$166,812	\$4,234,962	\$385,141	\$375,447	\$3,849,621
103 DIRECCIÓN DE PLANEACIÓN Y VINCULACIÓN	\$2,124,821	-\$138,571	\$2,263,391	\$364,317	\$360,523	\$1,899,074
104 Subdirección Administrativa	\$3,445,011	\$6,167	\$3,451,178	\$589,478	\$583,411	\$2,861,699
105 TECNOLOGÍAS DE LA INFORMACIÓN Y COMUNICACIÓN	\$4,058,307	-\$78,654	\$3,979,654	\$370,376	\$368,094	\$3,609,278
106 SUBDIRECCIÓN DE PLANEACION	\$955,447	-\$6,333	\$947,114	\$169,790	\$165,129	\$757,324
200 Dirección Académica	\$2,788,310	-\$265,102	\$2,451,288	\$287,267	\$288,311	\$2,163,922
201 Subdirección Académica	\$692,533	\$25,293	\$667,240	\$142,665	\$139,224	\$524,575
202 Subdirección de Estudios de Posgrado e Investigación	\$2,813,777	-\$229,808	\$1,783,968	\$144,621	\$141,086	\$1,639,347
300 Subdirección de Estudios Profesionales	\$38,091,376	\$2,374	\$38,093,751	\$8,639,752	\$8,624,443	\$29,253,998
301 División Académica de Ingeniería Industrial	\$6,374,928	\$16,109	\$6,391,038	\$1,659,151	\$1,614,424	\$4,731,687
302 División Académica de Ingeniería Electromecánica	\$7,706,441	-\$185,188	\$7,523,254	\$1,430,752	\$1,394,903	\$6,092,502
303 DIVISIÓN ACADÉMICA DE INGENIERÍA EN ADMINISTRACIÓN	\$6,562,408	-\$31,999	\$6,530,409	\$1,763,433	\$1,721,533	\$4,766,977
304 División Académica de Ing. en Sistemas Computacionales	\$6,578,845	\$13,683	\$6,592,728	\$1,656,667	\$1,619,062	\$4,934,061
305 División Académica de Ingeniería Mecatrónica	\$5,106,088	\$188,832	\$5,294,920	\$1,089,033	\$1,064,169	\$4,205,887
306 DIV. ACAD. ING. PETROLERA	\$3,919,345	-\$2,178	\$3,917,167	\$804,094	\$786,035	\$3,113,073
307 DIV. DE EDUCACION A DISTANCIA MIXTA	\$793,430	-\$1,373	\$792,057	\$139,660	\$136,625	\$652,397
308 DEPARTAMENTO DE DESARROLLO ACADÉMICO	\$1,047,880	\$4,269	\$1,052,179	\$294,963	\$287,694	\$757,215
400 Subdirección de Estudios de Posgrado e Investigación	\$3,584,446	-\$15,867	\$3,568,579	\$1,060,494	\$1,039,641	\$2,508,886
401 DIVISIÓN DE POSGRADO, DESARROLLO Y DIENTACIÓN ACADÉMICA	\$737,780	-\$7,533	\$730,167	\$168,736	\$164,365	\$561,430
402 DEPARTAMENTO DE CONTROL ESCOLAR Y SERVICIOS ESTUDIANTILES	\$2,846,746	-\$8,333	\$2,838,413	\$691,757	\$875,275	\$1,946,855
500 Subdirección Administrativa	\$14,145,719	\$71,588	\$14,217,307	\$3,928,421	\$3,769,823	\$10,288,886
501 DEPARTAMENTO DE RECURSOS HUMANOS	\$3,896,754	\$564,345	\$4,461,099	\$1,419,306	\$1,298,976	\$3,041,793
502 Departamento de Recursos Financieros	\$1,691,173	-\$36,133	\$1,655,040	\$427,902	\$419,665	\$1,427,136
503 DEPARTAMENTO DE RECURSOS MATERIALES Y SERVICIOS GENERALES	\$8,357,791	-\$456,623	\$7,901,168	\$2,881,213	\$2,058,982	\$5,819,956
600 DIRECCIÓN DE PLANEACIÓN Y VINCULACIÓN	\$7,141,767	-\$55,896	\$7,885,872	\$1,442,817	\$1,487,587	\$5,643,254
601 DEPTO DE PROMOCIÓN CULTURAL, DEPORTIVA, CÍVICA Y RECREATIVA	\$3,056,833	-\$33,333	\$3,018,500	\$644,196	\$627,669	\$2,374,304
602 Departamento de Información	\$1,042,254	\$2,638	\$1,044,893	\$273,646	\$267,789	\$771,247
603 DEPARTAMENTO DE CALIDAD E INNOVACIÓN	\$1,625,450	\$1,107	\$1,626,560	\$237,506	\$232,115	\$1,389,054
604 DEPARTAMENTO DE INCUBACIÓN E INNOVACIÓN EMPRESARIAL	\$466,635	-\$12,973	\$453,662	\$90,962	\$88,583	\$362,700
605 Subdirección de Vinculación	\$950,590	-\$6,333	\$942,257	\$196,307	\$191,431	\$745,950
700 Subdirección de Vinculación	\$5,871,485	\$259,443	\$5,330,849	\$1,388,128	\$1,282,881	\$4,022,721
701 Departamento de Gestión Tecnológica	\$421,995	\$8,333	\$413,662	\$86,710	\$84,428	\$326,952
703 DEPARTAMENTO DE INGLÉS	\$4,649,410	\$267,777	\$4,917,187	\$1,221,416	\$1,198,454	\$3,695,769
800 SUBDIRECCIÓN DE PLANEACIÓN	\$1,051,305	\$138,853	\$1,182,159	\$335,401	\$292,405	\$846,758
802 DEPARTAMENTO DE COMUNICACIÓN Y DIFUSIÓN	\$640,265	\$139,187	\$779,451	\$245,121	\$204,406	\$534,330
803 DEPARTAMENTO DE ESTADÍSTICA Y EVALUACIÓN	\$411,041	\$8,333	\$402,707	\$90,279	\$87,997	\$312,428
<b>Total del Gasto</b>	<b>\$89,910,834</b>	<b>\$0</b>	<b>\$89,918,834</b>	<b>\$19,513,343</b>	<b>\$18,969,573</b>	<b>\$70,397,490</b>

Bajo protesta de decir verdad declaramos que los Estados Financieros y sus notas, son razonablemente correctos y son responsabilidad del emisor.

  
JULIO CÉSAR MONTENEGRO HERNÁNDEZ  
SUBDIRECCIÓN DE PLANEACIÓN


  
M.C. ALEJANDRO MERCED VALDÉS AGUIRRE  
DIRECTOR GENERAL


  
M.A. SOCIO BERNAL GARZA  
DIRECTORA DE PLANEACIÓN Y VINCULACIÓN

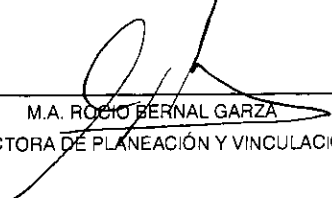
**Instituto Tecnológico de Estudios Superiores de la Región Carbonífera**  
**Estado Analítico del Ejercicio del Presupuesto de Egresos**  
**Clasificación Económica (por Tipo de Gasto)**  
**Del 1 de Enero al 31 de Marzo de 2019**

Concepto	Egresos					
	Aprobado 1	Ampliaciones/ (Reducciones) 2	Modificado 3 = (1 + 2)	Devengado 4	Pagado 5	Subejercicio 6 = (3 - 4)
Gasto Corriente	83,580,203	-186,443	83,393,760	19,132,324	18,608,754	64,261,436
Gasto de Capital	6,330,631	186,443	6,517,074	381,019	360,819	6,136,055
Amortización de la Deuda y Disminución de Pasivos	0	0	0	0	0	0
Pensiones y Jubilaciones	0	0	0	0	0	0
Participaciones	0	0	0	0	0	0
<b>Total del Gasto</b>	<b>89,910,834</b>	<b>0</b>	<b>89,910,834</b>	<b>19,513,343</b>	<b>18,969,573</b>	<b>70,397,490</b>

Bajo protesta de decir verdad declaramos que los Estados Financieros y sus notas, son razonablemente correctos y son responsabilidad del emisor.

  
 JULID CESAR MONTENEGRO HERNÁNDEZ  
 SUBDIRECCIÓN DE PLANEACIÓN

  
 M.C. ALEJANDRO MERCED VALDÉS AGUIRRE  
 DIRECTOR GENERAL

  
 M.A. ROCÍO BERNAL GARZA  
 DIRECTORA DE PLANEACIÓN Y VINCULACIÓN



Instituto Tecnológico de Estudios Superiores de la Región Carbonífera  
Estado Analítico del Ejercicio del Presupuesto de Egresos  
Clasificación por Objeto del Gasto (Capítulo y Concepto)  
Del 1 de Enero al 31 de Marzo de 2019

Concepto	Egresos		Egresos Modificado	Devengado	Pagado	Subejercicio
	Aprobado	Ampliaciones (Reducciones)				
	1	2	3 = (1 + 2)	4	5	6 = (3 - 4)
<b>Servicios Personales</b>						
Remuneraciones al Personal de Carácter Permanente	63,973,450	162,424	64,135,874	15,162,883	14,796,544	48,972,091
Remuneraciones al Personal de Carácter Transitorio	35,435,504	3,500	35,439,004	9,414,427	9,414,427	27,824,577
Remuneraciones Adicionales y Especiales	429,870	-10,279	418,794	123,054	129,054	299,740
Seguridad Social	14,943,245	386,626	14,354,971	3,430,222	3,430,222	10,924,649
Otras Prestaciones Sociales y Económicas	3,367,994	0	3,367,994	2,175,897	1,609,558	5,192,936
Previsiones	3,092,336	-691,343	2,400,394	459,478	459,474	1,940,919
Pago de Estímulos a Servidores Públicos	0	0	0	0	0	0
<b>Materiales y Suministros</b>						
Materiales de Administración, Emisión de Documentos y Artículos Oficiales	2,800,000	554,817	3,354,917	554,809	554,809	2,800,008
Alimentos y Utensilios	4,567,969	435,272	4,893,241	1,854,766	1,785,921	2,943,445
Materias Primas y Materiales de Producción y Comercialización	1,943,573	-21,024	2,369,597	1,131,806	1,136,192	1,187,791
Materiales y Artículos de Construcción y de Reparación	466,087	47,318	453,397	112,676	194,741	341,321
Productos Químicos, Farmacéuticos y de Laboratorio	250	0	250	0	0	250
Combustibles, Lubricantes y Aditivos	304,191	211,935	516,127	296,149	299,149	217,976
Vestuario, Blancos, Prendas de Protección y Artículos Deportivos	16,234	12,235	28,469	10,924	10,924	17,545
Materiales y Suministros para Seguridad	1,835,339	-256,620	768,713	188,520	117,955	639,193
Herramientas, Refacciones y Accesorios Menores	436,326	-54,512	381,916	20,690	20,680	360,936
<b>Servicios Generales</b>						
Servicios Básicos	220,972	83,900	284,972	108,442	97,178	184,438
Servicios de Arrendamiento	13,866,594	-721,038	13,148,555	1,546,359	1,454,600	11,692,288
Servicios Profesionales, Científicos, Técnicos y Otros Servicios	2,438,000	719	2,438,719	354,959	354,559	2,078,160
Servicios Financieros, Bancarios y Comerciales	330,370	-31,550	298,820	90,827	90,827	207,693
Servicios de Instalación, Reparación, Mantenimiento y Conservación	2,238,072	97,365	2,385,437	155,235	158,235	2,229,292
Servicios de Comunicación Social y Publicidad	450,328	50,504	500,832	167,720	167,720	333,112
Servicios de Traslado y Viáticos	5,185,113	-925,244	4,200,870	211,875	210,751	3,989,800
Servicios Oficiales	45,000	0	45,000	0	0	45,000
Otros Servicios Generales	1,916,633	13,097	1,919,720	172,164	172,164	1,647,556
<b>Transferencias, Asignaciones, Subsidios y Otras Ayudas</b>						
Transferencias Internas y Asignaciones al Sector Pública	422,423	44,100	468,523	97,043	97,048	369,475
Transferencias al Resto del Sector Pública	995,635	10,000	1,005,635	296,733	206,656	766,992
Subsidios y Subvenciones	1,356,190	-63,108	1,306,890	588,298	568,298	737,880
Ayudas Sociales	0	0	0	0	0	0
Pensiones y Jubilaciones	0	0	0	0	0	0
Transferencias a Fideicomisos, Mandatos y Otros Análogos	1,389,190	-62,100	1,308,090	568,290	566,290	737,800
Transferencias sin Seguridad Social	0	0	0	0	0	0
Donativos	0	0	0	0	0	0
Transferencias al Exterior	0	0	0	0	0	0
<b>Bienes Muebles, Inmuebles e Intangibles</b>						
Mobiliario y Equipo de Administración	6,338,631	166,443	6,517,074	381,019	360,819	8,139,058
Mobiliario y Equipo Educativo y Recreativo	4,363,375	-329,243	4,059,132	20,291	4,086,931	4,086,931
Equipo e Instrumental Médico y de Laboratorio	340,264	0	340,264	32,932	32,932	307,331
Vehículos y Equipo de Transporte	0	0	0	0	0	0
Equipo de Defensa y Seguridad	1,000,000	318,000	1,318,000	310,000	310,000	1,000,000
Maquinaría, Otros Equipos y Herramientas	0	0	0	0	0	0
Activos biológicos	261,892	185,668	447,678	17,696	17,866	429,792
Bienes Inmuebles	0	0	0	0	0	0
Activos intangibles	0	0	0	0	0	0
<b>Inversión Pública</b>						
Obras Públicas en Bienes de Dominio Público	360,000	0	360,000	0	0	360,000
Obras Públicas en Bienes Propios	0	0	0	0	0	0
Proyectos Productivos y Acciones de Fomento	0	0	0	0	0	0
<b>Inversiones Financieras y Otras Provisiones</b>						
Inversiones para el Fomento de Actividades Productivas	0	0	0	0	0	0
Acciones y Participaciones de Capital	0	0	0	0	0	0
Compra de Títulos y Valores	0	0	0	0	0	0
Concesión de Préstamos	0	0	0	0	0	0
Inversiones en Fideicomisos, Mandatos y Otros Análogos	0	0	0	0	0	0
Otras Inversiones Financieras	0	0	0	0	0	0
Provisiones para Contingencias y Otras Erogaciones Especiales	0	0	0	0	0	0
<b>Participaciones y Aportaciones</b>						
Participaciones	0	0	0	0	0	0
Aportaciones	0	0	0	0	0	0
Convenios	0	0	0	0	0	0
<b>Deuda Pública</b>						
Amortización de la Deuda Pública	0	0	0	0	0	0
Intereses de la Deuda Pública	0	0	0	0	0	0
Comisiones de la Deuda Pública	0	0	0	0	0	0
Gastos de la Deuda Pública	0	0	0	0	0	0
Coste por Coberturas	0	0	0	0	0	0
Apoyos Financieros	0	0	0	0	0	0
Adeudos de Ejercicios Fiscales Anteriores (Adefas)	0	0	0	0	0	0
<b>Total del Gasto</b>	<b>89,916,834</b>	<b>-0</b>	<b>89,916,834</b>	<b>19,513,343</b>	<b>16,959,573</b>	<b>70,397,450</b>

Se declara que los Estados Financieros y sus notas, son razonablemente correctos y son responsabilidad del emisor.

*Julio Cesar Montenegro*  
JULIO CESAR MONTENEGRO HERNÁNDEZ  
SUBDIRECCIÓN DE PLANEACIÓN


*M. C. Alejandro Merced Valdés Aguirre*  
M. C. ALEJANDRO MERCED VALDÉS AGUIRRE  
DIRECTOR GENERAL

*M. A. Rocío Bernal Garza*  
M. A. ROCÍO BERNAL GARZA  
DIRECTORA DE PLANEACIÓN Y VINCULACIÓN

Instituto Tecnológico de Estudios Superiores de la Región Carbonífera  
Estado Analítico del Ejercicio del Presupuesto de Egresos  
Clasificación Funcional (Finalidad y Función)  
Del 1 de Enero al 31 de Marzo de 2019


Concepto	Egresos					
	Aprobado	Ampliaciones/ (Reducciones)	Modificado	Devengado	Pagado	Subejercicio
	1	2	3 = (1 + 2)	4	5	6 = (3 - 4)
<b>Gobierno</b>	0	0	0	0	0	0
Legislación	0	0	0	0	0	0
Justicia	0	0	0	0	0	0
Coordinación de la Política de Gobierno	0	0	0	0	0	0
Relaciones Exteriores	0	0	0	0	0	0
Asuntos Financieros y Hacendarios	0	0	0	0	0	0
Seguridad Nacional	0	0	0	0	0	0
Asuntos de Orden Público y de Seguridad Interior	0	0	0	0	0	0
Otros Servicios Generales	0	0	0	0	0	0
<b>Desarrollo Social</b>	89,910,834	0	89,910,834	19,513,343	18,969,573	70,397,490
Protección Ambiental	0	0	0	0	0	0
Vivienda y Servicios a la Comunidad	0	0	0	0	0	0
Salud	0	0	0	0	0	0
Recreación, Cultura y Otras Manifestaciones Sociales	0	0	0	0	0	0
Educación	89,910,834	0	89,910,834	19,513,343	18,969,573	70,397,490
Protección Social	0	0	0	0	0	0
Otros Asuntos Sociales	0	0	0	0	0	0
<b>Desarrollo Económico</b>	0	0	0	0	0	0
Asuntos Económicos, Comerciales y Laborales en General	0	0	0	0	0	0
Agropecuaria, Silvicultura, Pesca y Caza	0	0	0	0	0	0
Combustibles y Energía	0	0	0	0	0	0
Minería, Manufacturas y Construcción	0	0	0	0	0	0
Transporte	0	0	0	0	0	0
Comunicaciones	0	0	0	0	0	0
Turismo	0	0	0	0	0	0
Ciencia, Tecnología e Innovación	0	0	0	0	0	0
Otras Industrias y Otros Asuntos Económicos	0	0	0	0	0	0
<b>Otras no Clasificadas en Funciones Anteriores</b>	0	0	0	0	0	0
Transacciones de la Deuda Pública / Costo Financiero de la Deuda	0	0	0	0	0	0
Transferencias, Participaciones y Aportaciones entre Diferentes Niveles y Ordenes de Gobierno	0	0	0	0	0	0
Saneamiento del Sistema Financiero	0	0	0	0	0	0
Adeudos de Ejercicios Fiscales Anteriores	0	0	0	0	0	0
<b>Total del Gasto</b>	<b>89,910,834</b>	<b>0</b>	<b>89,910,834</b>	<b>19,513,343</b>	<b>18,969,573</b>	<b>70,397,490</b>

Bajo protesta de decir verdad declaramos que los Estados Financieros y sus notas, son razonablemente correctos y son responsabilidad del emisor.



JULIO CÉSAR MONTENEGRO HERNÁNDEZ  
SUBDIRECCIÓN DE PLANEACIÓN

  
M.C. ALEJANDRO MERCED VALDES AGUIRRE  
DIRECTOR GENERAL



M.A. ROZIO BERNAL GARZA  
DIRECCIÓN DE PLANEACIÓN Y VINCULACIÓN

**Instituto Tecnológico de Estudios Superiores de la Región Carbonífera**  
**Endeudamiento Neto**  
**Del 1 de Enero al 31 de Marzo de 2019**

Identificación de Crédito o Instrumento	Contratación/Colocación	Amortización	Endeudamiento Neto
	A	B	C = A - B
<b>Creditos Bancarios</b>			
			0
			0
			0
			0
			0
			0
			0
			0
			0
<b>Total Créditos Bancarios</b>	<b>0</b>	<b>0</b>	<b>0</b>

Otros Instrumentos de Deuda			
			0
			0
			0
			0
			0
			0
			0
			0
			0
			0
<b>Total Otros Instrumentos de Deuda</b>	<b>0</b>	<b>0</b>	<b>0</b>

<b>TOTAL</b>	<b>0</b>	<b>0</b>	<b>0</b>
--------------	----------	----------	----------

*Gisela de León S.*  
 C.P. GISELA DE LEÓN SALINAS  
 JEFA DEL DEPTO RECURSOS FINANCIEROS

*M.A. Silvia Cordova Menchaca*  
 M.A SILVIA CORDOVA MENCHACA  
 SUBDIRECTORA ADMINISTRATIVA

*M.C. Alejandro Merced Valdés Aguirre*  
 M.C ALEJANDRO MERCED VALDÉS AGUIRRE  
 DIRECTOR GENERAL

**Instituto Tecnológico de Estudios Superiores de la Región Carbonífera**  
**Intereses de la Deuda**  
**Del 1 de Enero al 31 de Marzo de 2019**

Identificación de Crédito o Instrumento	Devengado	Pagado
<b>Créditos Bancarios</b>		
<b>Total de intereses de Crédtos Bancarios</b>	<b>0</b>	<b>0</b>

<b>Otros Instrumentos de Deuda</b>		
<b>Total de intereses de Otros Instrumentos de Deuda</b>	<b>0</b>	<b>0</b>

<b>TOTAL</b>	<b>0</b>	<b>0</b>
--------------	----------	----------

*Giseida de León Salinas*  
 \_\_\_\_\_  
 C.P. GISEIDA DE LEÓN SALINAS  
 JEFA DEL DEPTO RECURSOS FINANCIEROS

*M.A. Silvia Córdova Menchaca*  
 \_\_\_\_\_  
 M.A SILVIA CÓRDOVA MENCHACA  
 SUBDIRECTORA ADMINISTRATIVA

*Alejandro Merced Valdés Aguirre*  
 \_\_\_\_\_  
 M.C ALEJANDRO MERCED VALDÉS AGUIRRE  
 DIRECTOR GENERAL

**Instituto Tecnológico de Estudios Superiores de la Región Carbonífera**  
**Indicadores de Postura Fiscal**  
**Del 1 de Enero al 31 de Marzo de 2019**

Concepto	Estimado	Devengado	Pagado
<b>I. Ingresos Presupuestarios (I=1+2)</b>	88,868,440	21,943,764	21,918,764
1. Ingresos del Gobierno de la Entidad Federativa <sup>1</sup>	88,868,440	21,943,764	21,918,764
2. Ingresos del Sector Paraestatal <sup>1</sup>	0	0	0
<b>II. Egresos Presupuestarios (II=3+4)</b>	0	0	0
3. Egresos del Gobierno de la Entidad Federativa <sup>2</sup>	0	0	0
4. Egresos del Sector Paraestatal <sup>2</sup>	0	0	0
<b>III. Balance Presupuestario (Superávit o Déficit) (III = I - II)</b>	88,868,440	21,943,764	21,918,764

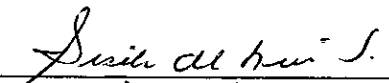
Concepto	Estimado	Devengado	Pagado
<b>III. Balance presupuestario (Superávit o Déficit)</b>	88,868,440	21,943,764	21,918,764
<b>IV. Intereses, Comisiones y Gastos de la Deuda</b>	0	0	0
<b>V. Balance Primario (Superávit o Déficit) (V= III - IV)</b>	88,868,440	21,943,764	21,918,764


Concepto	Estimado	Devengado	Pagado
<b>A. Financiamiento</b>	0	0	0
<b>B. Amortización de la deuda</b>	0	0	0
<b>C. Endeudamiento ó desendeudamiento (C = A - B)</b>	0	0	0

1. Los Ingresos que se presentan son los ingresos presupuestarios totales sin incluir los ingresos por financiamientos. Los Ingresos del Gobierno de la Entidad Federativa corresponden a los del Poder Ejecutivo, Legislativo Judicial y Autónomos

2. Los egresos que se presentan son los egresos presupuestarios totales sin incluir los egresos por amortización. Los egresos del Gobierno de la Entidad Federativa corresponden a los del Poder Ejecutivo, Legislativo, Judicial y Órganos Autónomos

3. Para Ingresos se reportan los ingresos recaudados; para egresos se reportan los egresos pagados

  
 C.P. GISELA DE LEÓN SALINAS  
 JEFA DEL DEPTO RECURSOS FINANCIEROS

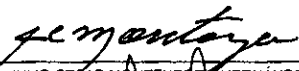
  
 M.A SILVIA CORDOVA MENCHACA  
 SUBDIRECTORA ADMINISTRATIVA


  
 M.C ALEJANDRO MERCED VALDES AGUIRE  
 DIRECTOR GENERAL


**Instituto Tecnológico de Estudios Superiores de la Región Carbonífera**  
**Gasto por Categoría Programática**  
**Del 1 de Enero al 31 de Marzo de 2019**

Concepto	Aprobado	Ampliaciones/ (Reducciones)	Egresos Modificado	Devengado	Pagado	Subejercicio
	1	2	3 = (1 + 2)	4	5	6 = (3 - 4)
<b>Programas</b>	<b>89,910,834</b>	<b>8</b>	<b>89,918,834</b>	<b>19,513,343</b>	<b>18,969,573</b>	<b>78,397,490</b>
Subsidios: Sector Social y Privado o Entidades Federativas y Municipios	0	8	0	8	8	8
Sujetos a Reglas de Operación	0	0	0	0	0	0
Otros Subsidios	0	0	0	0	0	0
Desempeño de las Funciones	89,910,834	0	89,910,834	19,513,343	18,969,573	78,397,490
Prestación de Servicios Públicos	89,910,834	0	89,910,834	19,513,343	18,969,573	70,397,490
Provisión de Bienes Públicos	0	0	0	0	0	0
Planeación, seguimiento y evaluación de políticas públicas	0	0	0	0	0	0
Promoción y fomento	0	0	0	0	0	0
Regulación y supervisión	0	0	0	0	0	0
Funciones de las Fuerzas Armadas (Únicamente Gobierno Federal)	0	0	0	0	0	0
Específicos	0	0	0	0	0	0
Proyectos de Inversión	0	0	0	0	0	0
Administrativos y de Apoyo	0	0	8	8	0	0
Apoyo al proceso presupuestario y para mejorar la eficiencia institucional	0	0	0	0	0	0
Apoyo a la función pública y al mejoramiento de la gestión	0	0	0	0	0	0
Compromisos	0	0	0	8	0	0
Obligaciones de cumplimiento de resolución jurisdiccional	0	0	0	0	0	0
Desastres Naturales	0	0	0	0	0	0
Obligaciones	8	0	0	8	0	0
Pensiones y jubilaciones	0	0	0	0	0	0
Aportaciones a la seguridad social	0	0	0	0	0	0
Aportaciones a fondos de estabilización	0	0	0	0	0	0
Aportaciones a fondos de inversión y reestructura de pensiones	0	0	0	0	0	0
Programas de Gasto Federalizado (Gobierno Federal)	0	8	0	0	8	8
Gasto Federalizado	0	0	0	0	0	0
Participaciones a entidades federativas y municipios	0	0	0	0	0	0
Costo financiero, deuda o apoyos a deudoras y ahorradores de la banca	0	0	0	0	0	0
Adeudos de ejercicios fiscales anteriores	0	0	0	0	0	0
<b>Total del Gasto</b>	<b>89,918,834</b>	<b>8</b>	<b>89,918,834</b>	<b>19,513,343</b>	<b>18,969,573</b>	<b>70,397,490</b>

Bajo protesta de decir verdad declaramos que los Estados Financieros y sus notas, son razonablemente correctos y son responsabilidad del emisor.

  
 JULIO CESAR MONTENEGRO HERNÁNDEZ  
 SUBDIRECCIÓN DE PLANEACIÓN

  
 M.C. ALEJANDRO MERCED VALDÉS AGUIRRE  
 DIRECTOR GENERAL

  
 M. ROCÍO BERNAL GARZA  
 DIRECTORA DE PLANEACIÓN Y VINCULACIÓN

**INSTITUTO TECNOLÓGICO DE ESTUDIOS SUPERIORES DE LA REGIÓN CARBONÍFERA.**
**Programas proyectos de inversión**  
**Del 01 de enero al 31 de marzo de 2019.**

Programa de Gobierno	Clasificación Programática	Objetivo	Unidad Administrativa que lo opera	Indicador				PRESUPUESTO (PESOS)			
				Indicador	Descripción General	Periodicidad	Meta 2019	Fórmula	Aprobado		
Desarrollo de las Funciones	Prestación de Servicios Públicos	Fortalecer la calidad de los servicios educativos	Dirección Académica, Subdirección Académica, División Académica de Ingeniería Industrial, División Académica de Ingeniería Electromecánica, División Académica de Ingeniería en Administración, División Académica de Ing. en Sistemas Computacionales, División Académica de Ingeniería Mecatrónica, Div. Acad. Ing. Pedagógica, Div. De Educación A Distancia, Meta, Departamento De Desarrollo Académico, Departamento De Control Escolar y Servicios Estudiantiles, Departamento De Inglés, Departamento De Comunicación y Difusión	1.1 Porcentaje de estudiantes de licenciatura inscritos en programas acreditados o reconocidos por su calidad.	Porcentaje de estudiantes de licenciatura que realizan sus estudios en programas acreditados o reconocidos por su calidad.	Anual por ciclo escolar.	100%	(Número de estudiantes de licenciatura que realizan sus estudios en programas acreditados o reconocidos por su calidad)	5	49,997,904.45	
				1.2 Porcentaje de profesores de tiempo completo con posgrado.	Mide la proporción de profesores de tiempo completo con posgrado respecto al total de profesores de tiempo completo.	Anual por ciclo escolar.	70%	(Profesores de tiempo completo con posgrado) / Total de profesores de tiempo completo * 100.			
				1.3 Porcentaje de profesores de tiempo completo con reconocimiento del perfil deseable.	Proporción de profesores de tiempo completo con reconocimiento del perfil deseable, respecto del total de profesores de tiempo completo con posgrado.	Anual por ciclo escolar.	20%	(Número de profesores de tiempo completo con reconocimiento del perfil deseable) / Total de profesores de tiempo completo con posgrado * 100.			
				1.4 Eficiencia terminal.	Porcentaje de estudiantes que se titulan de la licenciatura en el ciclo escolar n respecto al número de estudiantes que ingresaron en ese mismo nivel seis años antes.	Anual por ciclo escolar.	65%	(Número de titulados de licenciatura en el ciclo escolar n) / (número de matriculados de nuevo ingreso n-6) * 100.			
		Incrementar la cobertura, promover la inclusión y la equidad educativa.	División De Posgrado, Desarrollo Y Orientación Académica, Departamento De Calidad E Innovación	2.1 Matrícula del nivel licenciatura.	Número de estudiantes inscritos en programas de licenciatura en las modalidades escolarizada, no escolarizada → distancia y mixta.	Anual por ciclo escolar.	2400	Total de estudiantes inscritos en programas de licenciatura.	5	5,209,898.93	
				2.2 Matrícula en posgrado.	Número de estudiantes que realizan estudios en programas de posgrado.	Anual por ciclo escolar.	40	Total de estudiantes que realizan estudios en programas de posgrado.			
				2.3 Matrícula en educación no escolarizada → distancia y mixta.	Número de estudiantes inscritos en programas de licenciatura en la modalidad a distancia.	Anual por ciclo escolar.	26	Total de estudiantes inscritos en programas de licenciatura en la modalidad a distancia.			
		Promover la formación integral de los estudiantes	Depto De Promoción Cultural, Deportiva, Cívica Y Recreativa, Departamento de Información	3.1 Promover la formación integral de los estudiantes.	Proporción de estudiantes que participan en actividades cívicas, artísticas y culturales promovidas y organizadas por el ITESRC respecto de la matrícula total.	Anual por ciclo escolar.	30%	(Número de estudiantes que participan en actividades de extensión: artísticas, culturales y cívicas, promovidas y organizadas por el ITESRC) / Matrícula total * 100.	5	4,099,888.98	
				3.2 Porcentaje de estudiantes que participan en actividades deportivas y recreativas.	Proporción de estudiantes que participan en actividades deportivas y recreativas, promovidas y organizadas por el ITESRC, respecto de la matrícula total.	Anual por ciclo escolar.	60%	(Número de estudiantes que participan en actividades deportivas y recreativas, promovidas y organizadas por el ITESRC) / Matrícula total de estudiantes * 100.			
				3.3 Porcentaje de estudiantes inscritos en algún curso o programa de enseñanza de lenguas extranjeras.	Proporción de estudiantes que se encuentran inscritos en algún curso o programa de enseñanza de lenguas extranjeras, respecto de la matrícula total.	Anual por ciclo escolar.	50%	(Número de estudiantes inscritos en algún curso o programa de enseñanza de lenguas extranjeras) / Matrícula total de estudiantes * 100.			
					4.2 Profesores de tiempo completo adscritos al Sistema Nacional de Investigadores.	Número de profesores de tiempo completo adscritos al Sistema Nacional de Investigadores.	Anual por ciclo escolar.	2	Total de Profesores adscritos al Sistema Nacional de Investigadores.		

Impulsar la ciencia, la tecnología y la innovación.	Tecnologías De La Información Y Comunicación, Subdirección de Estudios de Posgrado e Investigación, Departamento De Incubación E Innovación Empresarial	4.3 Proyectos de investigación, desarrollo tecnológico e innovación.	Cantidad de proyectos de investigación científica, desarrollo tecnológico e innovación, realizados por los Institutos, unidades y centros.	Anual por ciclo escolar.	10	Total de proyectos de investigación, desarrollo tecnológico e innovación realizados por el ITESRC.	5	6,536,739.09
		4.4 Estudiantes de licenciatura y posgrado que participan en proyectos de investigación científica, desarrollo tecnológico e innovación.	Número de estudiantes que participan en proyectos de investigación científica, desarrollo tecnológico e innovación.	Anual por ciclo escolar.	150	Total de estudiantes que participan en proyectos de investigación científica, desarrollo tecnológico e innovación.		
Consolidar la vinculación con los sectores público, social y privado.	Dirección De Planeación Y Vinculación, Subdirección de Vinculación, Departamento de Gestión Tecnológica	5.1 Registros de propiedad intelectual.	Número de registros de propiedad intelectual obtenidos por el ITESRC.	Anual por ciclo escolar.	2	Total de registros de propiedad intelectual obtenidos por el ITESRC.	5	1,372,585.10
		5.2 Porcentaje de egresados incorporados al mercado laboral.	Porcentaje de egresados incorporados e ubicados en el mercado laboral en áreas acordes con su perfil profesional dentro de los primeros doce meses posteriores a su egreso, respecto del total de egresados por generación.	Anual por ciclo escolar.	50%	(Número de egresados empleados e ubicados en el mercado laboral en áreas acordes con su perfil profesional dentro de los primeros doce meses posteriores a su egreso / (Número de egresados en esa generación) * 100.		
		5.3 Proyectos vinculados con los sectores público, social y privado.	Número de proyectos vinculados con los sectores público, social y privado que a través de convenios e acuerdos de colaboración realizan por el ITESRC.	Anual por ciclo escolar.	75	Total de proyectos vinculados con los sectores públicos, social y privado.		
		5.4 Estudiantes que participan en proyectos vinculados con los sectores público, social y privado.	Número de estudiantes que participan en proyectos vinculados con el sector público, social y privado, a través de convenios o acuerdos de colaboración.	Anual por ciclo escolar.	50	Total de estudiantes que participan en proyectos vinculados con los sectores públicos, social y privado a través de convenios e acuerdos de colaboración.		
		5.5 Empresas incubadas a través del modelo institucional de incubación empresarial.	Mide la cantidad de empresas incubadas a través del modelo institucional de incubación empresarial.	Anual por ciclo escolar.	17 anual (Meta 100 en 6 años)	Total de empresas incubadas a través del modelo institucional de incubación empresarial.		
		5.6 Estudiantes que participan en el Modelo Talente Emprandador.	Número de estudiantes que participan en el Modelo Talente Emprandador.	Anual por ciclo escolar.	33 anual (Meta 200 en 6 años)	Total de estudiantes que participan en el Modelo Talente Emprandador.		
Modernizar la gestión institucional con transparencia y rendición de cuentas.	Dirección General, Subdirección Administrativa, Subdirección De Planeación, Departamento De Recursos Humanos, Departamento De Recursos Financieros, Departamento De Recursos Materiales Y Servicios Generales, Departamento De Estadística Y Evaluación	6.1 Personal directivo y no docente capacitado.	Número de directivos y de personal no docente que recibieron capacitación.	Anual por ciclo escolar.	27 (Directivos) 47 (No docentes)	Total de personal directivo capacitado. Total de personal no docentes capacitado.	5	33,292,687.14
		6.2 Institutos, unidades y centros certificados.	Número de certificados en un año.	Anual por ciclo escolar.	5	Total certificados.		
							5	85,936,833.41

Bajo protesta de decir verdad declaramos que las Estados Financieros y sus notas, son razonablemente correctos y son responsabilidad del emisor.

  
ING. JULIO CÉSAR MONTENEGRO HERNÁNDEZ  
SUBDIRECTOR DE PLANEACIÓN

  
ING. YULIO BERNAL GARCÍA  
DIRECTOR DE ANÁLISIS Y VINCULACIÓN

  
LIC. HUMBERTO GUTIÉRREZ VÁZQUEZ  
DIRECTOR GENERAL





INSTITUTO TECNOLÓGICO DE ESTUDIOS SUPERIORES DE LA REGIÓN CARBONÍFERA

Indicadores de Resultados

Del 01 de enero al 31 de marzo de 2019

No.	Objetivo del PIID	Indicador	Descripción General	Periodicidad	Meta 2019	Observaciones (Fórmula)
1	1. FORTALECER LA CALIDAD DE LOS SERVICIOS EDUCATIVOS.	1.1 Porcentaje de estudiantes de licenciatura inscritos en programas acreditados o reconocidos por su calidad.	Porcentaje de estudiantes de licenciatura que realizan sus estudios en programas acreditados o reconocidos por su calidad.	Anual por ciclo escolar.	100%	(Número de estudiantes de licenciatura que realizan sus estudios en programas acreditados o reconocidos por su calidad / Total de estudiantes de licenciatura que realizan sus estudios en programas evaluables) * 100.
2		1.2 Porcentaje de profesores de tiempo completo con posgrado.	Mide la proporción de profesores de tiempo completo con posgrado respecto al total de profesores de tiempo completo.	Anual por ciclo escolar.	70%	(Profesores de tiempo completo con posgrado / Total de profesores de tiempo completo) * 100.
3		1.3 Porcentaje de profesores de tiempo completo con reconocimiento del perfil deseable.	Proporción de profesores de tiempo completo con reconocimiento del perfil deseable, respecto del total de profesores de tiempo completo con posgrado.	Anual por ciclo escolar.	20%	(Número de profesores de tiempo completo con reconocimiento del perfil deseable / Total de profesores de tiempo completo con posgrado) * 100.
4		1.4 Eficiencia terminal.	Porcentaje de estudiantes que se titulan de la licenciatura en el ciclo escolar n respecto al número de estudiantes que ingresaron en ese mismo nivel seis años antes.	Anual por ciclo escolar.	66%	(Número de titulados de licenciatura en el ciclo escolar n / la matrícula de nuevo ingreso n-6) * 100.
5	2. INCREMENTAR LA COBERTURA, PROMOVER LA INCLUSIÓN Y LA EQUIDAD EDUCATIVA.	2.1 Matrícula del nivel licenciatura.	Número de estudiantes inscritos en programas de licenciatura en las modalidades escolarizada, no escolarizada –a distancia- y mixta.	Anual por ciclo escolar.	2400	Total de estudiantes inscritos en programas de licenciatura.
6		2.2 Matrícula en posgrado.	Número de estudiantes que realizan estudios en programas de posgrado.	Anual por ciclo escolar.	40	Total de estudiantes que realizan estudios en programas de posgrado.
7		2.3 Matrícula en educación no escolarizada –a distancia- y mixta.	Número de estudiantes inscritos en programas de licenciatura en la modalidad a distancia.	Anual por ciclo escolar.	20	Total de estudiantes inscritos en programas de licenciatura en la modalidad a distancia.
8	3. PROMOVER LA FORMACIÓN INTEGRAL DE LOS ESTUDIANTES.	3.1 Porcentaje de estudiantes que participan en actividades de extensión: artísticas, culturales y cívicas.	Proporción de estudiantes que participan en actividades cívicas, artísticas y culturales promovidas y organizadas por los institutos y centros respecto de la matrícula total.	Anual por ciclo escolar.	30%	(Número de estudiantes que participan en actividades de extensión: artísticas culturales y cívicas, promovidas y organizadas el Tecnológico de la Región Carbonífera / Matrícula total) * 100.
9		3.2 Porcentaje de estudiantes que participan en actividades deportivas y recreativas.	Proporción de estudiantes que participan en actividades deportivas y recreativas, promovidas y organizadas por los institutos y centros, respecto de la matrícula total.	Anual por ciclo escolar.	50%	(Número de estudiantes que participan en actividades deportivas y recreativas, promovidas y organizadas por el Tecnológico de la Región Carbonífera / Matrícula total de estudiantes) * 100.
10		3.3 Porcentaje de estudiantes inscritos en algún curso o programa de enseñanza de lenguas extranjeras.	Proporción de estudiantes que se encuentran inscritos en algún curso o programa de enseñanza de lenguas extranjeras, respecto de la matrícula total.	Anual por ciclo escolar.	50%	(Número de estudiantes inscritos en algún curso o programa de enseñanza de lenguas extranjeras / Matrícula total de estudiantes) * 100.
11	4. IMPULSAR LA CIENCIA, LA TECNOLOGÍA Y LA INNOVACIÓN.	4.2 Profesores de tiempo completo adscritos al Sistema Nacional de Investigadores.	Número de profesores de tiempo completo adscritos al Sistema Nacional de Investigadores.	Anual por ciclo escolar.	2	Total de Profesores adscritos al Sistema Nacional de Investigadores.
12		4.3 Proyectos de investigación, desarrollo tecnológico e innovación.	Cantidad de proyectos de investigación científica, desarrollo tecnológico e innovación, realizados por los institutos, unidades y centros.	Anual por ciclo escolar.	10	Total de proyectos de investigación, desarrollo tecnológico e innovación realizados por los institutos, unidades y centros del TecNM.
13		4.4 Estudiantes de licenciatura y posgrado que participan en proyectos de investigación científica, desarrollo tecnológico e innovación.	Número de estudiantes que participan en proyectos de investigación científica, desarrollo tecnológico e innovación.	Anual por ciclo escolar.	150	Total de estudiantes que participan en proyectos de investigación científica, desarrollo tecnológico e innovación.
14		5.1 Registros de propiedad intelectual.	Número de registros de propiedad intelectual obtenidos por los institutos, unidades y centros.	Anual acumulado al ciclo escolar.	2	Total de registros de propiedad intelectual obtenidos por los institutos, unidades y centros.



Indicadores de Resultados

Del 01 de enero al 31 de marzo de 2019

No.	Objetivo del PIID	Indicador	Descripción General	Periodicidad	Meta 2019	Observaciones (Fórmula)
15	5. CONSOLIDAR LA VINCULACIÓN CON LOS SECTORES PÚBLICO, SOCIAL Y PRIVADO.	5.2 Porcentaje de egresados incorporados al mercado laboral.	Porcentaje de egresados incorporados o ubicados en el mercado laboral en áreas acordes con su perfil profesional dentro de los primeros doce meses posteriores a su egreso, respecto del total de egresados por generación.	Anual por ciclo escolar.	50%	(Número de egresados empleados o ubicados en el mercado laboral en áreas acordes con su perfil profesional dentro de los primeros doce meses posteriores a su egreso / Número de egresados en esa generación) * 100.
16		5.3 Proyectos vinculados con los sectores público, social y privado.	Número de proyectos vinculados con los sectores público, social y privado que a través de convenios o acuerdos de colaboración realizan los institutos, unidades y centros del TecNM.	Anual por ciclo escolar.	75	Total de proyectos vinculados con los sectores público, social y privado.
17		5.4 Estudiantes que participan en proyectos vinculados con los sectores público, social y privado.	Número de estudiantes que participan en proyectos vinculados con el sector público, social y privado, a través de convenios o acuerdos de colaboración.	Anual por ciclo escolar.	50	Total de estudiantes que participan en proyectos vinculados con los sectores público, social y privado a través de convenios o acuerdos de colaboración.
18		5.5 Empresas incubadas a través del modelo institucional de incubación empresarial.	Mide la cantidad de empresas incubadas a través del modelo institucional de incubación empresarial.	Anual por ciclo escolar.	17 anual (Meta 100 en 6 años)	Total de empresas incubadas a través del modelo institucional de incubación empresarial.
19		5.6 Estudiantes que participan en el Modelo Talento Emprendedor.	Número de estudiantes que participan en el Modelo Talento Emprendedor.	Anual por ciclo escolar.	33 anual (Meta 200 en 6 años)	Total de estudiantes que participan en el Modelo Talento Emprendedor.
20	6. MODERNIZAR LA GESTIÓN INSTITUCIONAL CON TRANSPARENCIA Y RENDICIÓN DE CUENTAS.	6.1 Personal directivo y no docente capacitado.	Número de directivos y de personal no docente que recibieron capacitación.	Anual por ciclo escolar.	27 (Directivos) 47 (No docentes)	Total de personal directivo capacitado. Total de personal no docente capacitado.
21		6.2 Institutos, unidades y centros certificados.	Número de certificados en un sistema de gestión.	Anual por ciclo escolar.	5	Total certificados.

Bajo protesta de decir verdad declaramos que los Estados Financieros y sus notas, son razonablemente correctos y son responsabilidad del emisor.

ING. JULIO CESAR MONTENEGRO HERNÁNDEZ  
SUBDIRECTOR DE PLANEACIÓN

M. y L. ROCIO BERNAL GARZA  
DIRECTORA DE PLANEACIÓN Y VINCULACIÓN

M.C. ALEJANDRO MÉRCEDES VALDÉS AGUIRRE  
DIRECTOR GENERAL



Cumplimiento de Objetivos

Del 01 de enero al 31 de marzo de 2019.

No.	Objetivo del PIID	Indicador	Descripción General	Periodicidad	Meta 2019	Observaciones (Fórmula)	1er. Semestre		2do. Semestre	
							Datos	Ago2018-Ene2019	Firma	Firma
1	1. FORTALECER LA CALIDAD DE LOS SERVICIOS EDUCATIVOS.	1.1 Porcentaje de estudiantes de licenciatura inscritos en programas acreditados e reconocidos por su calidad.	Porcentaje de estudiantes de licenciatura que realizan sus estudios en programas acreditados o reconocidos por su calidad.	Anual por ciclo escolar.	100%	(Número de estudiantes de licenciatura que realizan sus estudios en programas acreditados e reconocidos por su calidad) / Total de estudiantes de licenciatura que realizan sus estudios en programas evaluables * 100.	1000	53%	M.C. JOSÉ LUIS LARA MÉNDEZ	ING. JOSÉ LUIS LARA MÉNDEZ
		1.2 Porcentaje de profesores de tiempo completo con posgrado.	Mide la proporción de profesores de tiempo completo con posgrado respecto al total de profesores de tiempo completo.	Anual por ciclo escolar.	70%	(Profesores de tiempo completo con posgrado) / Total de profesores de tiempo completo * 100.	20	69%		
		1.3 Porcentaje de profesores de tiempo completo con reconocimiento del perfil deseable.	Proporción de profesores de tiempo completo con reconocimiento del perfil deseable, respecto al total de profesores de tiempo completo con posgrado.	Anual por ciclo escolar.	20%	(Número de profesores de tiempo completo con reconocimiento del perfil deseable) / Total de profesores de tiempo completo con posgrado * 100.	10	50%		
		1.4 Eficiencia terminal.	Porcentaje de estudiantes que se titulan de la licenciatura en el ciclo escolar n respecto al número de estudiantes que ingresaron en ese mismo nivel seis años antes.	Anual por ciclo escolar.	65%	(Número de titulados de licenciatura en el ciclo escolar n) / (la matrícula de nuevo ingreso n-6) * 100.	138	24%		
5	2. INCREMENTAR LA COBERTURA, PROMOVER LA INCLUSIÓN Y LA EQUIDAD EDUCATIVA.	2.1 Matrícula del nivel licenciatura.	Número de estudiantes inscritos en programas de licenciatura en las modalidades escolarizada, no escolarizada -a distancia- y mixta.	Anual por ciclo escolar.	2400	Total de estudiantes inscritos en programas de licenciatura.	2187		M.C. JOSÉ LUIS LARA MÉNDEZ	M.C. JOSÉ LUIS LARA MÉNDEZ
2.2 Matrícula en posgrado.		Número de estudiantes que realizan estudios en programas de posgrado.	Anual por ciclo escolar.	40	Total de estudiantes que realizan estudios en programas de posgrado.	8		M.P. SARILÚ CÁRDENAS RODRÍGUEZ	M.P. SARILÚ CÁRDENAS RODRÍGUEZ	
2.3 Matrícula en educación no escolarizada -a distancia- y mixta.		Número de estudiantes inscritas en programas de licenciatura en la modalidad a distancia.	Anual por ciclo escolar.	20	Total de estudiantes inscritos en programas de licenciatura en la modalidad a distancia.	189		M.C. JOSÉ LUIS LARA MÉNDEZ	M.C. JOSÉ LUIS LARA MÉNDEZ	
6	3. PROMOVER LA FORMACIÓN INTEGRAL DE LOS ESTUDIANTES.	3.1 Porcentaje de estudiantes que participan en actividades de atención: artísticas, culturales y cívicas.	Proporción de estudiantes que participan en actividades cívicas, artísticas y culturales promovidas y organizadas por los institutos y centros respecto de la matrícula total.	Anual por ciclo escolar.	30%	(Número de estudiantes que participan en actividades de atención: artísticas culturales y cívicas, promovidas y organizadas por el Tecnológico de la Región Carbonífera) / Matrícula total * 100.	310	14%	ING. JUAN FRANCISCO GUTIERREZ MARTÍNEZ	ING. JUAN FRANCISCO GUTIERREZ MARTÍNEZ
		3.2 Porcentaje de estudiantes que participan en actividades deportivas y recreativas.	Proporción de estudiantes que participan en actividades deportivas y recreativas, promovidas y organizadas por los institutos y centros, respecto de la matrícula total.	Anual por ciclo escolar.	50%	(Número de estudiantes que participan en actividades deportivas y recreativas, promovidas y organizadas por el Tecnológico de la Región Carbonífera) / Matrícula total de estudiantes * 100.	759	35%		
10		3.3 Porcentaje de estudiantes inscritos en algún curso o programa de enseñanza de lenguas extranjeras.	Proporción de estudiantes que se encuentran inscritos en algún curso o programa de enseñanza de lenguas extranjeras, respecto de la matrícula total.	Anual por ciclo escolar.	50%	(Número de estudiantes inscritos en algún curso o programa de enseñanza de lenguas extranjeras) / Matrícula total de estudiantes * 100.	940	43%	LIC. AURORA ISABEL AGUIRRE CHAPA	LIC. AURORA ISABEL AGUIRRE CHAPA
							2187			
11	4. IMPULSAR LA CIENCIA, LA TECNOLOGÍA Y LA INNOVACIÓN.	4.2 Profesores de tiempo completo adscritos al Sistema Nacional de Investigadores.	Número de profesores de tiempo completo adscritos al Sistema Nacional de Investigadores.	Anual por ciclo escolar.	2	Total de Profesores adscritos al Sistema Nacional de Investigadores.	0		M.P. SARILÚ CÁRDENAS RODRÍGUEZ	M.P. SARILÚ CÁRDENAS RODRÍGUEZ
4.3 Proyectos de investigación, desarrollo tecnológico e innovación.		Cantidad de proyectos de investigación científica, desarrollo tecnológico e innovación, realizados por los institutos, unidades y centros.	Anual por ciclo escolar.	10	Total de proyectos de investigación, desarrollo tecnológico e innovación, realizados por los institutos, unidades y centros del TecN.	55		M.P. SARILÚ CÁRDENAS RODRÍGUEZ	M.P. SARILÚ CÁRDENAS RODRÍGUEZ	
4.4 Estudiantes de licenciatura y posgrado que participan en proyectos de investigación científica, desarrollo tecnológico e innovación.		Número de estudiantes que participan en proyectos de investigación científica, desarrollo tecnológico e innovación.	Anual por ciclo escolar.	150	Total de estudiantes que participan en proyectos de investigación científica, desarrollo tecnológico e innovación.	149		M.P. SARILÚ CÁRDENAS RODRÍGUEZ	M.P. SARILÚ CÁRDENAS RODRÍGUEZ	
14		5.1 Registros de propiedad intelectual.	Número de registros de propiedad intelectual obtenidos por los institutos, unidades y centros.	Anual acumulado al ciclo escolar.	2	Total de registros de propiedad intelectual obtenidos por los institutos, unidades y centros.	8		LIC. MARÍA MADALENA ESCUIVEL LOZANO	LIC. MARÍA MADALENA ESCUIVEL LOZANO



Cumplimiento de Objetivos

Del 01 de enero al 31 de marzo de 2019.

No.	Objetivo del PIID	Indicador	Descripción General	Periodicidad	Meta 2019	Observaciones (Fórmula)	1er. Semestre		2do. Semestre	
							Datee	Ago2010. Ene.2018	Firma	
15	5. CONSOLIDAR LA VINCULACIÓN CON LOS SECTORES PÚBLICO, SOCIAL Y PRIVADO.	5.2 Porcentaje de egresados incorporados al mercado laboral.	Porcentaje de egresados incorporados o ubicados en el mercado laboral en áreas acordadas con su perfil profesional dentro de los primeros doce meses posteriores a su egreso, respecto del total de egresados por generación.	Anual por ciclo escolar.	50%	(Número de egresados empleados o ubicados en el mercado laboral en áreas acordadas con su perfil profesional dentro de los primeros doce meses posteriores a su egreso / Número de egresados en esa generación) * 100.	97	49%		
16		5.3 Proyectos vinculados con los sectores público, social y privado.	Número de proyectos vinculados con los sectores público, social y privado que a través de convenios o acuerdos de colaboración realizan los institutos, unidades y centros del TecNM.	Anual por ciclo escolar.	75	Total de proyectos vinculados con los sectores público, social y privado.	197		ING. EDGAR ALAN ARELLANO CASTRO	ING. EDGAR ALAN ARELLANO CASTRO
17		5.4 Estudiantes que participan en proyectos vinculados con los sectores público, social y privado.	Número de estudiantes que participan en proyectos vinculados con el sector público, social y privado, a través de convenios o acuerdos de colaboración.	Anual por ciclo escolar.	50	Total de estudiantes que participan en proyectos vinculados con los sectores público, social y privado a través de convenios o acuerdos de colaboración.	157		ING. GASPAR LOBO AGUIRRE	ING. GASPAR LOBO AGUIRRE
18		5.5 Empresas incubadas a través del modelo institucional de incubación empresarial.	Mide la cantidad de empresas incubadas a través del modelo institucional de incubación empresarial.	Anual por ciclo escolar.	17 anual (Meta 100 en 6 años)	Total de empresas incubadas a través del modelo institucional de incubación empresarial.	189		ING. GASPAR LOBO AGUIRRE	ING. GASPAR LOBO AGUIRRE
19		5.6 Estudiantes que participan en el Modelo Talento Emprendedor.	Número de estudiantes que participan en el Modelo Talento Emprendedor.	Anual por ciclo escolar.	33 anual (Meta 288 en 6 años)	Total de estudiantes que participan en el Modelo Talento Emprendedor.	8		LIC. MARIA MAGDALENA ESQUIVEL LOZANO	LIC. MARIA MAGDALENA ESQUIVEL LOZANO
20		6. MODERNIZAR LA GESTIÓN INSTITUCIONAL CON TRANSPARENCIA Y RENDICIÓN DE CUENTAS.	6.1 Personal directivo y no docente capacitado.	Número de directivos y de personal no docente que recibieron capacitación.	Anual por ciclo escolar.	27 (Directivos) 47 (No docentes)	Total de personal directivo capacitado. Total de personal no docente capacitado.	44		LIC. MARIA MAGDALENA ESQUIVEL LOZANO
21	6.2 Institutos, unidades y centros certificados.		Número de certificadas en un sistema de gestión.	Anual por ciclo escolar.	5	Total certificados.	26		LIC. MARISA ESCOBEDO MUÑOZ	LIC. MARISA ESCOBEDO MUÑOZ
							5	(Sistema de Gestión de Calidad, Sistema de Gestión ambiental, Modelo de Equidad de Género, Sistema de Gestión de la Salud y Seguridad en el trabajo, Reconocimiento a la Responsabilidad Social)		ING. ANA JOSEFINA MORALES CRUZ

Bajo pretesta de decir verdad declaramos que los Estados Financieros y sus nptas. son razonablemente correctos y son responsabilidad del emisor.  
Nota: Los indicadores se miden semestralmente, se reportan los indicadores del último semestre.

ING. JULIO CESAR MONTENEGRO HERNANDEZ  
SUBDIRECTOR DE PLANEACIÓN

M.A. ROCIO GERINAL BARZA  
DIRECTORA DE PLANEACIÓN Y MONITOREO

ING. RICARDO PONCE VALDES AGUIRRE  
DIRECTOR GENERAL


**INSTITUTO TECNOLÓGICO DE ESTUDIOS SUPERIORES DE LA REGIÓN CARBONÍFERA.**  
**Programas Anuales de Evaluaciones**  
**Del 01 de enero al 31 de marzo de 2019.**


Programa de Gobierno	Clasificación Programática	Objetivo	Unidad Administrativa que lo opera	Indicador				PRESUPUESTO (PEBOS)		Evaluaciones		
				Indicador	Descripción General	Periodicidad	Meta 2019	Fórmula	Aprobado	Tipo de Evaluación	Calendario de Evaluaciones	
Desempeño de las Funciones	Prestación de Servicios Públicos	Fortalecer la calidad de los servicios educativos	Dirección Académica, Subdirección Académica, División Académica de Ingeniería Industrial, División Académica de Ingeniería en Electromecánica, División Académica de Ingeniería en Administración, División Académica de Ingeniería en Sistemas Computacionales, División Académica de Ingeniería Mecatrónica, Div. De Acad. Ing. Petrolera, Div. De Educación A Distancia Mixta, Departamento De Desarrollo Académico, Departamento De Control Escolar y Servicios Estudiantiles, Departamento De Inglés, Departamento De Comunicación y Difusión	1.1 Porcentaje de estudiantes de licenciatura inscritos en programas acreditados e reconocidos por su calidad.	Porcentaje de estudiantes de licenciatura que realizan sus estudios en programas acreditados e reconocidos por su calidad.	Anual por ciclo escolar.	100%	$(\text{Número de estudiantes de licenciatura que realizan sus estudios en programas acreditados e reconocidos por su calidad} / \text{Total de estudiantes de licenciatura que realizan sus estudios en programas evaluables}) * 100$	5	49,397,904.45	Cuantitativa	septiembre 2019 y enero 2020
				1.2 Porcentaje de profesores de tiempo completo con posgrado.	Mide la proporción de profesores de tiempo completo con posgrado respecto al total de profesores de tiempo completo.	Anual por ciclo escolar.	70%	$(\text{Profesores de tiempo completo con posgrado} / \text{Total de profesores de tiempo completo}) * 100$				
				1.3 Porcentaje de profesores de tiempo completa con reconocimiento del perfil deseable.	Proporción de profesores de tiempo completa con reconocimiento del perfil deseable, respecto del total de profesores de tiempo completa con posgrado.	Anual por ciclo escolar.	20%	$(\text{Número de profesores de tiempo completa con reconocimiento del perfil deseable} / \text{Total de profesores de tiempo completa con posgrado}) * 100$				
				1.4 Eficiencia terminal.	Porcentaje de estudiantes que se titulan de la licenciatura en el ciclo escolar n respecto al número de estudiantes que ingresaron en ese mismo nivel seis años antes.	Anual por ciclo escolar.	65%	$(\text{Número de titulados de licenciatura en el ciclo escolar n} / \text{Ingreso n-6}) * 100$				
		Incrementar la cobertura, promover la inclusión y la equidad educativa.	División De Posgrado, Desarrollo Y Orientación Académica, Departamento De Calidad E Innovación	2.1 Matrícula del nivel licenciatura.	Número de estudiantes inscritos en programas de licenciatura en las modalidades escolarizada, a distancia y mixta.	Anual por ciclo escolar.	2400	$\text{Total de estudiantes inscritos en programas de licenciatura}$	5	5,209,588.93	Cuantitativa	septiembre 2019 y enero 2020
				2.2 Matrícula en posgrado.	Número de estudiantes que realizan estudios en programas de posgrado.	Anual por ciclo escolar.	40	$\text{Total de estudiantes que realizan estudios en programas de posgrado}$				
				2.3 Matrícula en educación no escolarizada - a distancia y mixta.	Número de estudiantes inscritos en programas de licenciatura en la modalidad a distancia.	Anual por ciclo escolar.	20	$\text{Total de estudiantes inscritos en programas de licenciatura en la modalidad a distancia}$				
		Promover la formación integral de los estudiantes	Depto De Promoción Cultural, Deportiva, Cívica Y Recreativa, Departamento de Información	3.1 Promover la formación integral de los estudiantes.	Proporción de estudiantes que participan en actividades cívicas, artísticas y culturales promovidas y organizadas por el ITESRC respecto de la matrícula total.	Anual por ciclo escolar.	30%	$(\text{Número de estudiantes que participan en actividades de extensión, artísticas culturales y cívicas, promovidas y organizadas por el ITESRC} / \text{Matrícula total}) * 100$	5	4,099,088.90	Cuantitativa	septiembre 2019 y enero 2020
				3.2 Porcentaje de estudiantes que participan en actividades deportivas y recreativas.	Proporción de estudiantes que participan en actividades deportivas y recreativas, promovidas y organizadas por el ITESRC, respecto de la matrícula total.	Anual por ciclo escolar.	50%	$(\text{Número de estudiantes que participan en actividades deportivas y recreativas, promovidas y organizadas por el ITESRC} / \text{Matrícula total de estudiantes}) * 100$				
				3.3 Porcentaje de estudiantes inscritos en algún curso o programa de enseñanza de lenguas extranjeras.	Proporción de estudiantes que se encuentran inscritos en algún curso o programa de enseñanza de lenguas extranjeras, respecto de la matrícula total.	Anual por ciclo escolar.	50%	$(\text{Número de estudiantes inscritos en algún curso o programa de enseñanza de lenguas extranjeras} / \text{Matrícula total de estudiantes}) * 100$				
				4.2 Profesores de tiempo completo adscritos al Sistema Nacional de Investigadores.	Número de profesores de tiempo completo adscritos al Sistema Nacional de Investigadores.	Anual por ciclo escolar.	2	$\text{Total de Profesores adscritos al Sistema Nacional de Investigadores}$				

Impulsar la ciencia, la tecnología y la innovación.	Tecnologías De La Información Y Comunicación, Subdirección de Estudios de Posgrado e Investigación, Departamento De Incubación E Innovación Empresarial	4.3 Proyectos de investigación, desarrollo tecnológico e innovación	Cantidad de proyectos de investigación científica, desarrollo tecnológico e innovación, realizados por los Institutos, unidades y centros.	Anual por ciclo escolar.	10	Total de proyectos de investigación, desarrollo tecnológico e innovación realizadas por el ITESRC	5	6,538,719.09	Cuantitativa	septiembre 2019 y enero 2020
	4.4 Estudiantes de licenciatura y posgrado que participan en proyectos de investigación científica, desarrollo tecnológico e innovación.	Número de estudiantes que participan en proyectos de investigación científica, desarrollo tecnológico e innovación.	Anual por ciclo escolar.	150	Total de estudiantes que participan en proyectos de investigación científica, desarrollo tecnológico e innovación.					
Consolidar la vinculación con los sectores público, social y privado.	Dirección De Planeación Y Vinculación, Subdirección de Vinculación, Departamento de Gestión Tecnológica	5.1 Registros de propiedad intelectual.	Número de registros de propiedad intelectual obtenidos por el ITESRC.	Anual por ciclo escolar.	2	Total de registros de propiedad intelectual obtenidos por el ITESRC.	5	1,372,585.19	Cuantitativa	septiembre 2019 y enero 2020
		5.2 Porcentaje de egresados incorporados al mercado laboral.	Porcentaje de egresados incorporados o ubicados en el mercado laboral en áreas acordes con su perfil profesional dentro de los primeros doce meses posteriores a su egreso, respecto del total de egresados por generación.	Anual por ciclo escolar.	50%	(Número de egresados empleados o ubicados en el mercado laboral en áreas acordes con su perfil profesional dentro de los primeros doce meses posteriores a su egreso / Número de egresados en esa generación) * 100.				
		5.3 Proyectos vinculados con los sectores público, social y privado.	Número de proyectos vinculados con los sectores público, social y privada que a través de convenios o acuerdos de colaboración realizan por el ITESRC.	Anual por ciclo escolar.	75	Total de proyectos vinculados con los sectores público, social y privado.				
		5.4 Estudiantes que participan en proyectos vinculados con los sectores público, social y privado.	Número de estudiantes que participan en proyectos vinculados con el sector público, social y privada, a través de convenios o acuerdos de colaboración.	Anual por ciclo escolar.	50	Total de estudiantes que participan en proyectos vinculados con los sectores público, social y privada a través de convenios o acuerdos de colaboración.				
		5.5 Empresas incubadas a través del modelo institucional de incubación empresarial.	Mide la cantidad de empresas incubadas a través del modelo institucional de incubación empresarial.	Anual por ciclo escolar.	17 anual (Meta 100 en 6 años)	Total de empresas incubadas a través del modelo institucional de incubación empresarial.				
		5.6 Estudiantes que participan en el Modelo Talento Emprendador.	Número de estudiantes que participan en el Modelo Talento Emprendador.	Anual por ciclo escolar.	33 anual (Meta 280 en 6 años)	Total de estudiantes que participan en el Modelo Talento Emprendador.				
Modernizar la gestión institucional con transparencia y rendición de cuentas.	Dirección General, Subdirección Administrativa, Subdirección De Planeación, Departamento De Recursos Humanos, Departamento De Recursos Materiales Y Servicios Generales, Departamentos De Estadística Y Evaluación	6.1 Personal directivo y no docente capacitado.	Número de directivos y de personal no docente que recibieron capacitación.	Anual por ciclo escolar.	27 (Directivos) 47 (No docentes)	Total de personal directivo capacitado. Total de personal no docente capacitado.	5	23,292,637.14	Cuantitativa	septiembre 2019 y enero 2020
		6.2 Institutos, unidades y centros certificados.	Número de certificados en un año.	Anual por ciclo escolar.	5	Total certificados.				
							5	89,920,639.61		

Bajo protesta de decir verdad declaramos que los Estados Financieros y sus notas, son razonablemente correctos y son responsabilidad del emisor

  
 INÉS JULIETA CASÁ MONTENEGRO HERNÁNDEZ  
 SUBDIRECTORA DE PLANEACIÓN

  
 MARÍA DEL ROCÍO ESPINAL GARZA  
 DIRECTORA DE PLANEACIÓN Y VINCULACIÓN

  
 M.C. ALEJANDRO MERCED VALDÉS AGUIRRE  
 DIRECTOR GENERAL





Gestionar la vinculación con los sectores público, social y privado.	Dirección De Planeación Y Vinculación, Subdirección de Vinculación, Departamento de Gestión Tecnológica	5.1 Registros de propiedad intelectual	Número de registros de propiedad intelectual obtenidos por el ITESRC.	Anual por ciclo escolar.	2	Total de registros de propiedad intelectual obtenidos por el ITESRC.	0													
		5.2 Porcentaje de egresados incorporados al mercado laboral.	Porcentaje de egresados incorporados o ubicados en el mercado laboral en áreas acordes con su perfil profesional dentro de los primeros doce meses posteriores a su egreso, respecto del total de egresados por generación.	Anual por ciclo escolar.	96%	(Número de egresados empleados o ubicados en el mercado laboral en áreas acordes con su perfil profesional dentro de los primeros doce meses posteriores a su egreso / Número de egresados en esa generación) * 100.	97	49%												
		5.3 Proyectos vinculados con los sectores público, social y privado	Número de proyectos vinculados con los sectores público, social y privado a través de convenios o acuerdos de colaboración realizados por el ITESRC.	Anual por ciclo escolar.	76	Total de proyectos vinculados con los sectores público, social y privado.	157													
		5.4 Estudiantes que participan en proyectos vinculados con los sectores público, social y privado	Número de estudiantes que participan en proyectos vinculados con el sector público, social y privado, a través de convenios o acuerdos de colaboración.	Anual por ciclo escolar.	50	Total de estudiantes que participan en proyectos vinculados con los sectores público, social y privado a través de convenios o acuerdos de colaboración.	119													
		5.5 Empresas incubadas a través del modelo institucional de incubación empresarial.	Mide la cantidad de empresas incubadas a través del modelo institucional de incubación empresarial.	Anual por ciclo escolar.	17 actual (Meta 188 en 6 años)	Total de empresas incubadas a través del modelo institucional de incubación empresarial.	8													
		5.8 Estudiantes que participan en el Modelo Talento Emprendedor	Número de estudiantes que participan en el Modelo Talento Emprendedor.	Anual por ciclo escolar.	39 actual (Meta 259 en 6 años)	Total de estudiantes que participan en el Modelo Talento Emprendedor.	44													
Modernizar la gestión institucional con transparencia y rendición de cuentas.	Dirección General, Subdirección Administrativa, Subdirección De Planeación, Departamento De Recursos Humanos, Departamento de Recursos Financieros, Departamento De Recursos Materiales Y Servicios Generales, Departamento De Estadística Y Evaluación	8.1 Personal directivo y no docente capacitado	Número de directivos y de personal no docente que recibieron capacitación	Anual por ciclo escolar.	27 (Directivos) 47 (No docente)	Total del personal directivo capacitado. Total de personal no docente capacitado	26													
		8.2 Institutos, unidades y centros certificados	Número de certificados en un ciclo escolar.	Anual por ciclo escolar.	6	Total certificados.	5													
							<b>Total</b>	\$ 89,910,833.61	\$ 89,636,933.61	\$ 22,409,446.42	\$ 19,513,343.47	\$ 15,586,343.47	\$ 18,909,572.21	\$ 23,192,637.14	\$ 21,452,062.03	\$ 8,065,514.82	\$ 5,570,427.36	\$ 5,574,427.34	\$ 5,346,761.24	

Bajo protesta de decir verdad declaramos que los Estados Financieros y sus notas, son razonablemente correctos y son responsabilidad del emisor.

Nota: Los indicadores se miden semestralmente, se reportan los indicadores del último semestre.

  
 DR. HILDO CEJA MENDOZA  
 DIRECTOR GENERAL  
 DIRECCIÓN GENERAL DE PLANEACIÓN

  
 DR. JUAN CARLOS GARCÍA  
 DIRECTOR DE ADMINISTRACIÓN  
 DIRECCIÓN GENERAL DE PLANEACIÓN

  
 DR. JUAN CARLOS GARCÍA  
 DIRECTOR DE GESTIÓN INSTITUCIONAL  
 DIRECCIÓN GENERAL DE PLANEACIÓN



**Instituto Tecnológico de Estudios Superiores de la Región Carbonífera**

**Relación de Bienes Muebles que componen su patrimonio**

**Al 31 de marzo de 2019**

<b>Código</b>	<b>Descripción del Bien</b>	<b>Valor en libros</b>
	BAFLES AMPLIFICADO 15 BOOSTERCONTIENE 8 EL PAQUETE	-
511000001	MUEBLE PARA LABORATORIO60X65 CAJON, PUERTA Y CUBIERTA DE ACERO INOXIDABLE	-
511000002	MUEBLE DE GUARDADO CON 9 CAJONES Y CON LLAVE.83 X 1.50 X .45 CMS.	-
511000003	MUEBLE DE GUARDADO CON 9 CAJONES Y CON LLAVE.83 X 1.50 X .45 CMS.	-
511010001	MUEBLE DE LABORATORIO CON 2 CAJONES COLOR AZUL, ACERO INOXIDABLE	-
511010002	MUEBLE DE GUARDADO CON 9 CAJONES CON LLAVE.83 X 1.50 FONDO MELAMINA	-
511010003	ESCRITORIO EJECUTIVO 4 CAJONES 2 PAPELEROS 2 PORTAPELES 1.70 X 0.80 CMS.	-
511010005	MUEBLE DE GUARDADO CON 9 CAJONES CON LLAVE.83 X 1.50 FONDO MELAMINA	-
511010006	MUEBLE DE GUARDADO CON 9 CAJONES CON LLAVE.83 X 1.50 FONDO MELAMINA	-
511010007	MESA DE TRABAJO LISA 380 X 70 X 90	-
511020001	ESCRITORIO DE MADERA TIPO ESCUADRA DE UN SOLO CAJON, COLOR CAOBA CON LLAVE Y BASE P/TECLADO	-
511020002	ESCRITORIO DE MADERA T/ESCUADRA DE UN CAJON, C/CAOBA CON LLAVE BASE P/TECLADO Y ARCHIVERO CH.	-
511020003	ESCRITORIO DE MADERA T/ESCUADRA DE UN CAJON, C/CAOBA CON LLAVE BASE P/TECLADO Y ARCHIVERO CH.	-
511020004	ARCHIVERO METALICO C/4 CAJONES T/CARTA COLOR ARENA Y LLAVE	-
511020005	ARCHIVERO METALICO C/4 CAJONES T/CARTA COLOR ARENA Y LLAVE	-
511020006	ESCRITORIO METALICO CON 2 CAJONES COLOR ARENA Y MASE DE MADERA	-
511020007	ESCRITORIO METALICO CON 2 CAJONES COLOR ARENA Y MASE DE MADERA	-
511020008	MESA EJECUTIVA OVALADA COLOR NEGRO	-
511030001	MESA EJECUTIVA	-
511030002	ESCRITORIO METALICO CON 2 CAJONES COLOR ARENA Y BASE DE MADERA	-
511030003	ARCHIVERO METALICO T/OFICIO CON 4 CAJONES Y CON LLAVE	-
511030004	ARCHIVERO 6 GAVETAS MELAMINA 32MM C/CANTO VINIL 2 CHAPAS T/OFICIO COLOR CAOBA	-
511030005	ESCRITORIO DE 1 PEDESTAL CON 2 CAJONES COLOR ARENA	-
511030006	MESA EJECUTIVA ITALIANA 110 CPU	-
511030007	LIBRERO DE MADERA 1.50X50X90 CON NUEVE CAJONES Y LLAVE CADAJON	-
511030008	LIBRERO DE MADERA 1.50X50X90 CON NUEVE CAJONES Y LLAVE CADAJON	-
511040001	CREDENZA COLOR NEGRO	-
511040002	CREDENZA COLOR NEGRO	-
511040003	CREDENZA COLOR NEGRO	-
511040004	CREDENZA COLOR NEGRO	-
511040005	ESCRITORIO EJECUTIVO COLOR NEGRO	-
511040006	ESCRITORIO EJECUTIVO COLOR NEGRO	-
511040007	ESCRITORIO EJECUTIVO COLOR NEGRO	-
511040008	ESCRITORIO EJECUTIVO COLOR NEGRO	-
511040009	MESA DE JUNTAS GERENCIAL COLOR NEGRO	-
511040010	ARCHIVERO DE METAL T/OFICIO DE 4 CAJONES COLOR ALMENDRA	-
511040011	ARCHIVERO DE METAL T/OFICIO DE 4 CAJONES COLOR ALMENDRA	-
511040012	ARCHIVERO DE METAL T/OFICIO DE 4 CAJONES COLOR ALMENDRA	-
511040013	ARCHIVERO METALICO COLOR ARENA TAMARO OFICIO CON 4 GAVETAS	-
511050001	MESA DE JUNTAS GERENCIAL COLOR NEGRO DE GRANITO	-

511050002	ARCHIVERO METAL TAMANO OFICIO 4 CAJONES COLOR NEGRO	-
511050003	ARCHIVERO DE METAL TAMANO OFICIO CON 4 CAJONES CD LDR NEGRO	-
511050004	ARCHIVERO METAL T/OFICIO 4 CAJONES COLOR NEGRO	-
511050005	ARCHIVERO METAL T/OFICIO 4 CAJONES COLOR NEGRO	-
511060001	ESCRITORIO EJECUTIVO ITALIAGRAFITO COLOR NEGRO	-
511060002	MODULO L 120CPU GRAFITO	-
511060003	MODULO L 120CPU GRAFITO	-
511060004	MODULO L 120CPU GRAFITO	-
511060005	MODULO L 120CPU GRAFITO	-
511060006	MODULO L 120CPU GRAFITO	-
511060007	MODULO L 120CPU GRAFITO	-
511060008	MODULO L 120CPU GRAFITO	-
511060009	MODULO L 120CPU GRAFITO	-
511060010	MODULO L 120CPU GRAFITO	-
511060011	MESA DE JUNTAS 118XL ITALIAGRAFITO COLOR NEGRO	-
511060012	EQUIPAMIENTO CON GABINETES EN AREA DE LA TARJA EN EL SALON DE INCUBADORA	-
511060013	ARCHIVERO 4 GAVETAS	-
511060014	ARCHIVERO 4 GAVETAS	-
511060015	ARCHIVERO 4 GAVETAS	-
511070001	ARCHIVERO DE 4 GAVETAS (ORIENTACION EDUCATIVA)	-
511080001	ARCHIVERO METAL OFICIO 4 CAJONES COLOR ARENA	-
511080003	ISLA DE TRABAJO DELTA GRAFITO	-
511080005	ISLA DE TRABAJO DELTA GRAFITO	-
511080006	ISLA DE TRABAJO DELTA GRAFITO	0.00
511080007	ISLA DE TRABAJO DELTA GRAFITO	0.00
511080008	ISLA DE TRABAJO DELTA GRAFITO	0.00
511080009	ISLA DE TRABAJO DELTA GRAFITO	0.00
511080010	ISLA DE TRABAJO DELTA GRAFITO	0.00
511080011	ISLA DE TRABAJO DELTA GRAFITO	0.00
511080012	ISLA DE TRABAJO DELTA GRAFITO	0.00
511080013	ISLA DE TRABAJO DELTA GRAFITO	0.00
511080014	ISLA DE TRABAJO DELTA GRAFITO	0.00
511080015	ISLA DE TRABAJO DELTA GRAFITO	0.00
511080016	ISLA DE TRABAJO DELTA GRAFITO	0.00
511080017	ISLA DE TRABAJO DELTA GRAFITO	0.00
511080018	ISLA DE TRABAJO DELTA GRAFITO	0.00
511080019	ISLA DE TRABAJO DELTA GRAFITO	0.00
511080020	ISLA DE TRABAJO DELTA GRAFITO	0.00
511080021	ISLA DE TRABAJO DELTA GRAFITO	0.00
511080022	ISLA DE TRABAJO DELTA GRAFITO	0.00
511080023	ISLA DE TRABAJO DELTA GRAFITO	0.00
511080024	ISLA DE TRABAJO DELTA GRAFITO	0.00
511080025	ISLA DE TRABAJO DELTA GRAFITO	0.00
511080026	ISLA DE TRABAJO DELTA GRAFITO	0.00
511080027	ISLA DE TRABAJO DELTA GRAFITO	0.00
511080028	ISLA DE TRABAJO DELTA GRAFITO	0.00
511080029	ISLA DE TRABAJO DELTA GRAFITO	0.00
511080030	MODULO L GRAFITO	-
511080031	MODULO L GRAFITO	-
511080032	MODULO L GRAFITO	-
511080033	VITRINA	-
511080034	VITRINA	-
511080035	VITRINA	-

511110001	ARCHIVERO DE METAL OFICIO 4CAJONES NEGRO CHAPA INSTITUCIONAL 16882 A04CN.	679.25
511110002	ARCHIVERO DE METAL OFICIO 4CAJONES NEGRO CHAPA INSTITUCIONAL 16882 A04CN.	679.25
511110003	ARCHIVERO DE METAL OFICIO 4CAJONES NEGRO CHAPA INSTITUCIONAL 16882 A04CN.	679.25
511130001	ARCHIVERO METALICO 4 GAV. NEGRO	1,567.60
511140001	ARCHIVERO METALICO 4 GAV. NEGRO	1,595.00
511140002	ARCHIVERO METALICO 4 GAV. NEGRO	1,595.00
511140003	ARCHIVERO 3 GAVETAS 106XL MELAMINA CAOBA LINEA ITALIA	2,018.84
511140004	MESA REDONDA 129 MELAMINA CAOBA COD. (5080-M105)	1,400.70
511140005	MESA REDONDA 129 MELAMINA CAOBA COD. (5080-M105)	1,400.70
511140006	MESA REDONDA 129 MELAMINA CAOBA COD. (5080-M105)	1,400.70
511140007	MESA REDONDA 129 MELAMINA CAOBA COD. (5080-M105)	1,400.70
511140008	MESA REDONDA 129 MELAMINA CAOBA COD. (5080-M105)	1,400.70
511140009	MESA REDONDA 129 MELAMINA CAOBA COD. (5080-M105)	1,400.70
511140010	MESA REDONDA 129 MELAMINA CAOBA COD. (5080-M105)	1,400.70
511140011	MESA REDONDA 129 MELAMINA CAOBA COD. (5080-M105)	1,400.70
511140012	MESA REDONDA 129 MELAMINA CAOBA COD. (5080-M105)	1,400.70
511140013	MESA REDONDA 129 MELAMINA CAOBA COD. (5080-M105)	1,400.70
511140014	MESA REDONDA 129 MELAMINA CAOBA COD. (5080-M105)	1,400.70
511140015	MESA REDONDA 129 MELAMINA CAOBA COD. (5080-M105)	1,400.70
511140016	MESA REDONDA 129 MELAMINA CAOBA COD. (5080-M105)	1,400.70
511140017	MESA REDONDA 129 MELAMINA CAOBA COD. (5080-M105)	1,400.70
511140018	MESA REDONDA 129 MELAMINA CAOBA COD. (5080-M105)	1,400.70
511140019	MESA REDONDA 129 MELAMINA CAOBA COD. (5080-M105)	1,400.70
511140020	MESA REDONDA 129 MELAMINA CAOBA COD. (5080-M105)	1,400.70
511140021	MESA REDONDA 129 MELAMINA CAOBA COD. (5080-M105)	1,400.70
511140022	MESA REDONDA 129 MELAMINA CAOBA COD. (5080-M105)	1,400.70
511140023	MESA REDONDA 129 MELAMINA CAOBA COD. (5080-M105)	1,400.70
511140024	MESA REDONDA 129 MELAMINA CAOBA COD. (5080-M105)	1,400.70
511140025	MESA REDONDA 129 MELAMINA CAOBA COD. (5080-M105)	1,400.70
511140026	MESA REDONDA 129 MELAMINA CAOBA COD. (5080-M105)	1,400.70
511140027	MESA REDONDA 129 MELAMINA CAOBA COD. (5080-M105)	1,400.70
511140028	MESA REDONDA 129 MELAMINA CAOBA COD. (5080-M105)	1,400.70
511140029	RECEPCION PRINCIPAL 220 MELAMINA CAOBA	3,550.47
511140030	RECEPCION PRINCIPAL 220 MELAMINA CAOBA	3,550.47
511140031	RECEPCION PRINCIPAL 220 MELAMINA CAOBA	3,550.47
511140032	ARCHIVERO METALICO 4 GAVETAS	1,710.97
511140033	ARCHIVERO METALICO 4 GAVETAS	1,710.97
511150001	CREDENZA MODELO G135 COLOR GRAFITO	3,932.40
511150002	PIZARRON BLANCO PARA AULA METALICO PORCELANIZADO MARCA ESCO MODELO BCO 240X120	2,932.87
511150003	PIZARRON BLANCO PARA AULA METALICO PORCELANIZADO MARCA ESCO MODELO BCO 240X121	2,932.87
511150004	PIZARRON BLANCO PARA AULA METALICO PORCELANIZADO MARCA ESCO MODELO BCO 240X122	2,932.87
511150005	PIZARRON BLANCO PARA AULA METALICO PORCELANIZADO MARCA ESCO MODELO BCO 240X123	2,932.87
511150006	PIZARRON BLANCO PARA AULA METALICO PORCELANIZADO MARCA ESCO MODELO BCO 240X124	2,932.87

511150007	PIZARRON BLANCO PARA AULA METALICO PORCELANIZADO MARCA ESCO MODELO BCO 240X125	2,932.87
511150008	PIZARRON BLANCO PARA AULA METALICO PORCELANIZADO MARCA ESCO MODELO BCO 240X126	2,932.87
511150009	PIZARRON BLANCO PARA AULA METALICO PORCELANIZADO MARCA ESCO MODELO BCO 240X127	2,932.87
511150010	PIZARRON BLANCO PARA AULA METALICO PORCELANIZADO MARCA ESCO MODELO BCO 240X128	2,932.87
511150011	PIZARRON BLANCO PARA AULA METALICO PORCELANIZADO MARCA ESCO MODELO BCO 240X129	2,932.87
511150012	PIZARRON BLANCO PARA AULA METALICO PORCELANIZADO MARCA ESCO MODELO BCO 240X130	2,932.87
511150013	PIZARRON BLANCO PARA AULA METALICO PORCELANIZADO MARCA ESCO MODELO BCO 240X131	2,932.87
511150014	PIZARRON BLANCO PARA AULA METALICO PORCELANIZADO MARCA ESCO MODELO BCO 240X132	2,932.87
511150015	PIZARRON BLANCO PARA AULA METALICO PORCELANIZADO MARCA ESCO MODELO BCO 240X133	2,932.87
511150016	PIZARRON BLANCO PARA AULA METALICO PORCELANIZADO MARCA ESCO MODELO BCO 240X134	2,932.87
511150017	PIZARRON BLANCO PARA AULA METALICO PORCELANIZADO MARCA ESCO MODELO BCO 240X135	2,932.87
511150018	PIZARRON BLANCO PARA AULA METALICO PORCELANIZADO MARCA ESCO MODELO BCO 240X136	2,932.87
511150019	PIZARRON BLANCO PARA AULA METALICO PORCELANIZADO MARCA ESCO MODELO BCO 240X137	2,932.87
511150020	PIZARRON BLANCO PARA AULA METALICO PORCELANIZADO MARCA ESCO MODELO BCD 240X138	2,932.87
511150021	PIZARRON BLANCO PARA AULA METALICO PORCELANIZADO MARCA ESCO MODELO BCO 240X139	2,932.87
511150022	PIZARRON BLANCO PARA AULA METALICO PORCELANIZADO MARCA ESCO MODELO BCO 240X140	2,932.87
511150023	PIZARRON BLANCO PARA AULA METALICO PORCELANIZADO MARCA ESCO MODELO BCO 240X141	2,932.87
511150024	PIZARRON BLANCO PARA AULA METALICO PORCELANIZADO MARCA ESCO MODELO BCO 240X142	2,932.87
511150025	PIZARRON BLANCO PARA AULA METALICO PORCELANIZADO MARCA ESCO MODELO BCO 240X143	2,932.87
511150026	PIZARRON BLANCO PARA AULA METALICO PORCELANIZADO MARCA ESCO MODELO BCO 240X144	2,932.87
511150027	PIZARRON BLANCO PARA AULA METALICO PORCELANIZADO MARCA ESCO MODELO BCO 240X145	2,932.87
511150028	PIZARRON BLANCO PARA AULA METALICO PORCELANIZADO MARCA ESCO MODELO BCO 240X146	2,932.87
511150029	PIZARRON BLANCO PARA AULA METALICO PORCELANIZADO MARCA ESCO MODELO BCO 240X147	2,932.87
511150030	PIZARRON BLANCO PARA AULA METALICO PORCELANIZADO MARCA ESCO MODELO BCO 240X148	2,932.87
511150031	PIZARRON BLANCO PARA AULA METALICO PORCELANIZADO MARCA ESCO MODELO BCO 240X149	2,932.87
511150032	SILLON EJECUTIVO C/SOPORTE LUMBAR CON AJUSTE ALTURA, BRAZOS DE POLIURETANO NEGRO	2,014.17
511150033	SILLON EJECUTIVO C/SOPORTE LUMBAR CON AJUSTE ALTURA, BRAZOS DE POLIURETANO NEGRO	2,014.17
511150034	SILLON EJECUTIVO C/SOPORTE LUMBAR CON AJUSTE ALTURA, BRAZOS DE POLIURETANO NEGRO	2,014.17
511150035	SILLON EJECUTIVO C/SOPORTE LUMBAR CON AJUSTE ALTURA, BRAZOS DE POLIURETANO NEGRO	2,014.17

511150036	SILLON EJECUTIVO C/SOPORTE LUMBAR CON AJUSTE ALTURA, BRAZOS DE POLIURETANO NEGRO	2,014.17
511150037	SILLON EJECUTIVO C/SOPORTE LUMBAR CON AJUSTE ALTURA, BRAZOS DE POLIURETANO NEGRO	2,014.17
511150038	SILLON EJECUTIVO C/SOPORTE LUMBAR CON AJUSTE ALTURA, BRAZOS DE POLIURETANO NEGRO	2,014.17
511150039	SILLON EJECUTIVO C/SOPORTE LUMBAR CON AJUSTE ALTURA, BRAZOS DE POLIURETANO NEGRO	2,014.17
511150040	SILLON EJECUTIVO C/SOPORTE LUMBAR CON AJUSTE ALTURA, BRAZOS DE POLIURETANO NEGRO	2,014.17
511150041	SILLON EJECUTIVO C/SOPORTE LUMBAR CON AJUSTE ALTURA, BRAZOS DE POLIURETANO NEGRO	2,014.17
511150042	MOD. EJEC. 1.8 MTS C/ESCRITORIO RECTO Y LATERAL, CREDENZA Y LIBRERO COLOR WENGUE	6,647.27
511150043	MOD. EJEC. 1.8 MTS C/ESCRITORIO RECTO Y LATERAL, CREDENZA Y LIBRERO COLOR WENGUE	6,647.45
511150044	MOD. EJEC. 1.8 MTS C/ESCRITORIO RECTO Y LATERAL, CREDENZA Y LIBRERO COLOR WENGUE	6,647.45
511150045	MOD. EJEC. 1.8 MTS C/ESCRITORIO RECTO Y LATERAL, CREDENZA Y LIBRERO COLOR WENGUE	6,647.45
511150046	ARCHIVERO VERTICAL 4 GAVETAS MELANINA 1.38x1.38	2,755.00
511150047	ARCHIVERO VERTICAL 4 GAVETAS MELANINA 1.38x1.38	2,755.00
511150048	CREDENZA 2.4 DE FRENTE 6 PUERTAS C/ENTREPAÑO EN MEDIO MELANINA COLOR WEGUE C/CONTACTOS	3,866.67
511150049	CREDENZA 2.4 DE FRENTE 6 PUERTAS C/ENTREPAÑO EN MEDIO MELANINA COLOR WEGUE C/CONTACTOS	3,866.67
511150050	MESA DE CONSEJO DE 2.4x1.20 C/2MINIPOST CON CRISTALES MERILADO COLOR WENGUE	13,055.65
511150051	MESA DE CONSEJO DE 3.6x1.50 C/2MINIPOST CON CRISTALES MERILADO COLOR WENGUE	23,782.28
511150052	MESA DE CONSEJO DE 6.0x1.50 C/2MINIPOST CON CRISTALES MERILADO COLOR WENGUE	41,659.99
511150053	MODULO DE RECEPCION CON FRANJAS DE LINEER METALICO Y CRISTAL C/3PARTES COLOR WENGUE	18,183.87
511150054	PIZARRON DE 1.24x1.285 AREA DE ESCRITURA DE 1.18x1.73 USB 1 PLUMA RECARGABLE 2/REP. CABLE USB SOP.p/PARED Y 1MIMIO DVD	7,717.87
511150055	PIZARRON DE 1.24x1.285 AREA DE ESCRITURA DE 1.18x1.73 USB 1 PLUMA RECARGABLE 2/REP. CABLE USB SOP.p/PARED Y 1MIMIO DVD	7,717.87
511150056	PIZARRON DE 1.24x1.285 AREA DE ESCRITURA DE 1.18x1.73 USB 1 PLUMA RECARGABLE 2/REP. CABLE USB SOP.p/PARED Y 1MIMIO DVD	7,717.87
511150057	PIZARRON BLANCO 1.2x1.5 METALICO PORCENALIZADO	1,874.17
511150058	PIZARRON BLANCO 1.2x1.5 METALICO PORCENALIZADO	1,874.17
511150059	PIZARRON BLANCO 1.2x1.5 METALICO PORCENALIZADO	1,874.17
511150060	SILLON EJECUTIVO OFFICAR EN PIEL COLOR NEGRO	2,480.52
511150061	SILLON EJECUTIVO OFFICAR EN PIEL COLOR NEGRO	2,480.52
511150062	SILLON EJECUTIVO OFFICAR EN PIEL COLOR NEGRO	2,480.52
511150063	SILLON EJECUTIVO OFFICAR EN PIEL COLOR NEGRO	2,480.52
511150064	SILLON EJECUTIVO OFFICAR EN PIEL COLOR NEGRO	2,480.52
511150065	SILLON EJECUTIVO OFFICAR EN PIEL COLOR NEGRO	2,480.52
511150066	SILLON EJECUTIVO OFFICAR EN PIEL COLOR NEGRO	2,480.52
511150067	SILLON EJECUTIVO OFFICAR EN PIEL COLOR NEGRO	2,480.52
511150068	SILLON EJECUTIVO OFFICAR EN PIEL COLOR NEGRO	2,480.52
511150069	SILLON EJECUTIVO OFFICAR EN PIEL COLOR NEGRO	2,480.52
511150070	SILLON EJECUTIVO OFFICAR EN PIEL COLOR NEGRO	2,480.52
511150071	SILLON EJECUTIVO OFFICAR EN PIEL COLOR NEGRO	2,480.52



511150101	SILLON EJECUTIVO RESP. ALTO, BRAZO DE ACERO, BASE CROMADA, RECLINABLE CON BLOQUEO PIEL COLOR NEGRO	2,658.48
511150102	SILLON DE ESPERA SOFA DE DOS PLAZAS EN PIEL COLOR NEGRO	6,008.80
511150103	SILLON DE ESPERA SOFA DE TRES PLAZAS EN PIEL COLOR NEGRO	7,357.71
511150104	SILLON DE ESPERA SOFA DE UNA PLAZA EN PIEL COLOR NEGRO	4,228.20
511150105	SILLON DE ESPERA SOFA DE UNA PLAZA EN PIEL COLOR NEGRO	4,228.20
511160001	ARCHIVERO METAL OFICIO 4CAJONES NEGRO	2,524.58
511160002	SILLON LOVSEAT COLOR CAFE PULIDO MICROFIBRA	5,529.30
511160003	ARCHIVERO 2 GAVETAS VERTICAL . TAMANO OFICIO	2,284.23
511160004	ISLA DE TRABAJO MELANINA COLOR GRAFITO	3,952.22
511160005	ARCHIVERO 2 GAVETAS VERTICAL . TAMANO OFICIO	2,284.23
511160006	ISLA DE TRABAJO MELANINA COLOR GRAFITO	3,952.22
511160007	ARCHIVERO 2 GAVETAS VERTICAL . TAMANO OFICIO	2,284.23
511160008	ARCHIVERO 2 GAVETAS VERTICAL . TAMANO OFICIO	2,284.23
511160009	ARCHIVERO 2 GAVETAS VERTICAL . TAMANO OFICIO	2,284.23
511160010	ISLA DE TRABAJO MELANINA COLOR GRAFITO	3,952.22
511160011	ISLA DE TRABAJO MELANINA COLOR GRAFITO	3,952.22
511160012	ISLA DE TRABAJO MELANINA COLOR GRAFITO	3,952.22
511160013	ARCHIVERO 2 GAVETAS VERTICAL . TAMANO OFICIO	2,284.23
511160014	ARCHIVERO 2 GAVETAS VERTICAL . TAMANO OFICIO	2,284.23
511160015	ARCHIVERO 2 GAVETAS VERTICAL . TAMANO OFICIO	2,284.23
511160016	ARCHIVERO 2 GAVETAS VERTICAL . TAMANO OFICIO	2,284.23
511160017	ARCHIVERO 2 GAVETAS VERTICAL . TAMANO OFICIO	2,284.23
511160018	ISLA DE TRABAJO MELANINA COLOR GRAFITO	3,952.22
511160019	ISLA DE TRABAJO MELANINA COLOR GRAFITO	3,952.22
511160020	ISLA DE TRABAJO MELANINA COLOR GRAFITO	3,952.22
511160021	ISLA DE TRABAJO MELANINA COLOR GRAFITO	3,952.22
511160022	ISLA DE TRABAJO MELANINA COLOR GRAFITO	3,952.22
511160023	ARCHIVERO 2 GAVETAS VERTICAL . TAMANO OFICIO	2,284.23
511160024	ARCHIVERO 2 GAVETAS VERTICAL . TAMANO OFICIO	2,284.23
511160025	ARCHIVERO 2 GAVETAS VERTICAL . TAMANO OFICIO	2,284.23
511160026	ARCHIVERO 2 GAVETAS VERTICAL . TAMANO OFICIO	2,284.23
511160027	ISLA DE TRABAJO MELANINA COLOR GRAFITO	3,952.22
511160028	ISLA DE TRABAJO MELANINA COLOR GRAFITO	3,952.22
511160029	ISLA DE TRABAJO MELANINA COLOR GRAFITO	3,952.22
511160030	ISLA DE TRABAJO MELANINA COLOR GRAFITO	3,952.22
511160031	ARCHIVERO METALICO 4 GABETAS NEGRO	3,613.69
511160032	SILLON EJECUTIVO OFFICAR MOD BM2951N	3,159.07
511160033	SILLON EJECUTIVO OFFICAR MOD BM2951N	3,159.07
511160034	SILLON EJECUTIVO OFFICAR MOD BM2951N	3,159.07
511160035	SILLON EJECUTIVO OFFICAR MOD BM2951N	3,159.07
511160036	SILLON EJECUTIVO OFFICAR MOD BM2951N	3,159.07
511160037	SILLON EJECUTIVO OFFICAR MOD BM2951N	3,159.07
511160038	SILLON EJECUTIVO OFFICAR MOD BM2951N	3,159.07
511160039	SILLON EJECUTIVO OFFICAR MOD BM2951N	3,159.07
511160040	SILLON EJECUTIVO OFFICAR MOD BM2951N	3,159.07
511160041	SILLON EJECUTIVO OFFICAR MOD BM2951N	3,159.07
511160042	SILLON EJECUTIVO OFFICAR MOD BM2951N	3,159.07
511160043	SILLON EJECUTIVO OFFICAR MOD BM2951N	3,159.07
511160044	SILLON EJECUTIVO RESP. ALTO BM90	4,152.51

511160045	ARCHIVERO DE 4 GAVETAS CON ACABADO EN LAMINA	2,682.87
511160046	ARCHIVERO DE 4 GAVETAS CON ACABADO EN LAMINA	2,682.87
511160047	SILLON EJECUTIVO MOD. BM2951N DE RESPALDO ALTO SIN CABECERA SOPORTE LUMBAR CON AJUSTE DE ALTURA	2,830.84
511160048	SILLON EJECUTIVO MOD. BM2951N DE RESPALDO ALTO SIN CABECERA SOPORTE LUMBAR CON AJUSTE DE ALTURA	2,830.84
511160049	SILLON EJECUTIVO MOD. BM2951N DE RESPALDO ALTO SIN CABECERA SOPORTE LUMBAR CON AJUSTE DE ALTURA	2,830.84
511160050	ISLA DE TRABAJO GRAFITO ; DE 1MM CALIBRE 20 Y 22 ANCHO 1.80CM PROF. 140CM ALTURA 75CM COLOR GRAFITO	4,130.03
511160051	ISLA DE TRABAJO GRAFITO ; DE 1MM CALIBRE 20 Y 22 ANCHO 1.80CM PROF. 140CM ALTURA 75CM COLOR GRAFITO	4,130.03
511160052	ISLA DE TRABAJO GRAFITO ; DE 1MM CALIBRE 20 Y 22 ANCHO 1.80CM PRDF. 140CM ALTURA 75CM COLOR GRAFITO	4,130.03
511160053	ISLA DE TRABAJO GRAFITO ; DE 1MM CALIBRE 20 Y 22 ANCHO 1.80CM PROF. 140CM ALTURA 75CM COLOR GRAFITO	4,130.03
511160054	ISLA DE TRABAJO GRAFITO ; DE 1MM CALIBRE 20 Y 22 ANCHO 1.80CM PROF. 140CM ALTURA 75CM COLOR GRAFITO	4,130.03
511160055	ISLA DE TRABAJO GRAFITO ; DE 1MM CALIBRE 20 Y 22 ANCHO 1.80CM PROF. 140CM ALTURA 75CM CDLOR GRAFITO	4,130.03
511160056	ISLA DE TRABAJO GRAFITO ; DE 1MM CALIBRE 20 Y 22 ANCHO 1.80CM PRDF. 140CM ALTURA 75CM COLOR GRAFITO	4,130.03
511160057	ARCHIVERO METALICO DE 4 GAVETAS CON CAJA FUERTE OFIK	8,181.87
511160058	MUEBLE PENINSULA SECRETARIAL TROT NGO ARCHIVERO	3,565.00
511170001	DESTRUCTORA DE DOCUMENTOS	12,562.80
511170001	WORKSTATION PROCESADOR E5-1650V3 RAM 8GB DISCO DURO 1TB WINDOWS 10	14,763.56
511170002	WORKSTATION PROCESADOR E5-1650V3 RAM 8GB DISCO DURO 1TB WINDOWS 10	14,763.56
511170003	WORKSTATION PROCESADOR E5-1650V3 RAM 8GB DISCO DURO 1TB WINDOWS 10	14,763.56
511170004	WORKSTATION PROCESADOR E5-1650V3 RAM 8GB DISCO DURO 1TB WINDOWS 10	14,763.56
511170005	WORKSTATION PROCESADOR E5-1650V3 RAM 8GB DISCO DURO 1TB WINDOWS 10	14,763.56
511170006	MONITOR 24 PULGADAS LED PARA PC	2,335.87
511170007	MDNITOR 24 PULGADAS LED PARA PC	2,335.87
511170008	MONITOR 24 PULGADAS LED PARA PC	2,335.87
511170009	MONITOR 24 PULGADAS LED PARA PC	2,335.87
511170010	MONITOR 24 PULGADAS LED PARA PC	2,335.87
511170011	PANTALLA LED 65 PULGADAS	6,414.98
511170012	PRDYECTOR LCD	3,320.37
511170013	LAPTOP HP PROCESADOR INTEL CORE I7-6500U MEMORIA RAM 8GB, DISCO DURO 1TB PANTALLA 14" WINDOWS 10	6,384.13
511170014	LICENCIA ASPEN HYSYS ACADEMINCO CON 5 AÑOS DE VIGENCIA	17,469.09
511170015	LICENCIA ASPEN HYSYS ACADEMINCO CON 5 AÑOS DE VIGENCIA	86,459.20
511170016	SWITCH TP-LINK	1,207.39
511170017	SWITCH TP-LINK	1,207.39
511170018	SWITCH TP-LINK	1,207.39
511170019	RUTEADOR INALAMBRICO GIGABIT TP-LINK ARCHER C7	1,521.07
511170020	RUTEADOR INALAMBRICO GIGABIT TP-LINK ARCHER C7	1,521.07
511170021	SWITCH HP 1910-24 DE 24 PUERTOS 10/100 MBPS, 2 PUERTOS SFP DE 1000 MBPS	2,631.62
511170022	COMPUTADORQA DE ESCRITORIO MARCA HP	9,018.38
511170023	COMPUTADORQA DE ESCRITORIO MARCA HP	9,018.38
511170024	COMPUTADORQA DE ESCRITORIO MARCA HP	9,018.38
511170025	COMPUTADORQA DE ESCRITORIO MARCA HP	9,018.38
511170026	CDMPUTADORQA DE ESCRITORID MARCA HP	9,018.38
511170027	COMPUTADORQA DE ESCRITORIO MARCA HP	9,018.38





511170084	COMPUTADORQA DE ESCRITORIO MARCA HP	\$	9,018.38
511170085	COMPUTADORQA DE ESCRITORIO MARCA HP	\$	9,018.38
511170086	COMPUTADORQA DE ESCRITORIO MARCA HP	\$	9,018.38
511170087	COMPUTADORQA DE ESCRITORIO MARCA HP	\$	9,018.38
511170088	COMPUTADORQA DE ESCRITORIO MARCA HP	\$	9,018.38
511170089	COMPUTADORQA DE ESCRITORIO MARCA HP	\$	9,018.38
511170090	COMPUTADORQA DE ESCRITORIO MARCA HP	\$	9,018.38
511170091	COMPUTADORQA DE ESCRITORIO MARCA HP	\$	9,018.38
511170092	ANTICIPO 30% Impresora 3 D Marca Stratasys.	\$	262,971.29
511180001	RESTO 70% Impresora 3 D Marca Stratasys.	\$	613,733.92
511180002	BEBEDERO ENFRIADOR DE AGUA CAPACIDAD 8 GPH, RESISTENTE A LOS GOLPES Y A LA CORROSION, BOQUILLA PARA EMPOTRAR EN PARED EZS8L-PH1P ELKAY		15,486.37
511180003	BEBEDERO ENFRIADOR DE AGUA CAPACIDAD 8 GPH, RESISTENTE A LOS GOLPES Y A LA CORROSION, BOQUILLA PARA EMPOTRAR EN PARED EZS8L-PH1P ELKAY		15,486.37
511180004	LENOVO LAPTOP THINKPAD E470 14" C15-72000U 4GB	\$	16,042.40
511180005	LENOVO LAPTOP THINKPAD E470 14" C15-72000U 4GB	\$	16,042.40
511180006	LENOVO LAPTOP THINKPAD E470 14" C15-72000U 4GB	\$	16,042.40
511180007	LENOVO LAPTOP THINKPAD E470 14" C15-72000U 4GB	\$	16,042.40
511180008	LENOVO LAPTOP THINKPAD E470 14" C15-72000U 4GB	\$	16,042.40
511180009	LENOVO LAPTOP THINKPAD E470 14" C15-72000U 4GB	\$	16,042.40
511180010	LENOVO LAPTOP THINKPAD E470 14" C15-72000U 4GB	\$	16,042.40
511180011	LENOVO LAPTOP THINKPAD E470 14" C15-72000U 4GB	\$	16,042.40
511180012	LENOVO LAPTOP THINKPAD E470 14" C15-72000U 4GB		16,042.40
511180013	LENOVO LAPTOP THINKPAD E470 14" C15-72000U 4GB		16,042.40
511180014	PROYECTOR OPTOMA W316ST 3600 ANSI RESOL WXGA, CONTRASTE 200001, HDMI VGA S-VIDEO TIRO CORTO	\$	21,017.92
511180015	PROYECTOR OPTOMA W316ST 3600 ANSI RESOL WXGA, CONTRASTE 200001, HDMI VGA S-VIDEO TIRO CORTO	\$	21,017.92
511180016	TELEVISION LED 55, RESOLUCION 3840 X 2160 (ULTRA HD 4K) SKU: 176254	\$	14,624.99
511180017	TELEVISION LED 55, RESOLUCION 3840 X 2160 (ULTRA HD 4K) SKU: 176254	\$	14,624.99
511180018	TELEVISION LED 55, RESOLUCION 3840 X 2160 (ULTRA HD 4K) SKU: 176254	\$	14,624.99
511180019	TELEVISION LED 55, RESOLUCION 3840 X 2160 (ULTRA HD 4K) SKU: 176254	\$	14,624.99
511180020	TELEVISION LED 55, RESOLUCION 3840 X 2160 (ULTRA HD 4K) SKU: 176254	\$	14,624.99
511180021	1 IPAD		6,260.45
511180022	TABLET SAMSUNG SM-T560 9.6" NEGRA 1.5 GB 13GHZ		4745.195876
511180023	TABLET SAMSUNG SM-T560 9.6" NEGRA 1.5 GB 13GHZ		4745.195876
511180024	TABLET SAMSUNG SM-T560 9.6" NEGRA 1.5 GB 13GHZ		4745.195876
511180025	TABLET SAMSUNG SM-T560 9.6" NEGRA 1.5 GB 13GHZ		4745.195876
511180026	TABLET SAMSUNG SM-T560 9.6" NEGRA 1.5 GB 13GHZ		4745.195876
511180027	VIDEO PROYECTOR EPSON MOD S39+		10515.0984
511930001	MESA DE TRABAJO 1.80 X 1.20 X .75 CMS. ALTURA UBICADAS EN LAB. ELECTROMECC.		-
511930002	MESA DE TRABAJO CON CONEX ELECT 1.80 X 1.20 X .75 CMS. ALTURA UBICADAS EN LAB. ELECTROMECC.		-
511930003	MESA DE TRABAJO CON CONEX ELECT 1.80 X 1.20 X .75 CMS. ALTURA UBICADAS EN LAB. ELECTROMECC.		-
511930004	MESA DE TRABAJO CON CONEX ELECT 1.80 X 1.20 X .75 CMS. ALTURA UBICADAS EN LAB. ELECTROMECC.		-
511930005	MESA DE TRABAJO CON CONEX ELECT 1.80 X 1.20 X .75 CMS. ALTURA UBICADAS EN LAB. ELECTROMECC.		-

511930006	ESTANTE PARA TELEVISIONMETALICO COLOR NEGROCON RODILLOS	-
511970001	URNA DE ALUMINIO Y CRISTALPARA GUARDA DE BANDERA	-
515000003	COMPUTADORA P-III 700 MHZD.D. 20 GB MEMORIA 64 MB RAMKIT 52-X MONITOR 15"	-
515000004	COMPUTADORA P-III 700 MHZD.D. 20 GB MEMORIA 64 MB RAMKIT 52-X MONITOR 15"	-
515000005	COMPUTADORA P-III 700 MHZCPU.MONITOR 15" TECLADO Y BOCINAS	-
515010002	COMPUTADORA COMPAQ PRESARIOINCLUYE CPU. MONITOR,BOCINASMOUSE,TECLADO	-
515020001	COMPUTADORA COMPAQ PRESARIO5625LA	-
515020003	COMPUTADORA LANIX PENTIUM IVSERIE MONITOR MX01895SERIE CPU 5052289	-
515020006	COMPUTADORA MODIFICADA VSERIE MONITOR MX09543SERIE CPU 5052703	-
515020008	IMPRESORA HP LASERJET 1200	-
515020009	REGULADOR DE VOLTAJE 4 KVA220V CAT.2322240	-
515020010	REGULADOR DE VOLTAJE 4 KVA220V CAT.2322240	-
515030002	SOFTWARE P7 DISEÑO DE TAREJTADE IDENTIFICACION	-
515030011	SISTEMA DE NOMINA VERSION 2003	-
5150400D1	SCANNER MODELO SCANNJET 8250HP	-
515040002	COMPUTADORA HP SIST. OP. WINXPPRO/CD DE RECUP.(DRIVERS) PROCPIV 2.8 GHZ MEM 512 INTEL856G	-
515040003	COMPUTADORA HP SIST. OP. WINXPPRO/CD DE RECUP.(DRIVERS) PROCORIENTACION EDUCATIVA	-
515040004	COMPUTADORA HP SIST. OP. WINXPPRO/CD DE RECUP.(DRIVERS) PROCPIV 2.8 GHZ MEM 512 INTEL856G	-
515040005	COMPUTADORA HP SIST. OP. WINXPPRO/CD DE RECUP.(DRIVERS) PROCPIV 2.8 GHZ MEM 512 INTEL856G	-
515040006	SIABUC 8.0 NUEVA VERSION	-
515040007	SOFTWARE DE EXPLOTACION DEREPORTES ASIS-SOFT.(ASISTENCIA DE PERSONAL)	-
515050001	PAQUETE EDUCACIONAL	-
515050002	IMPRESORA DE 9 PINESUSB/PARALELO 15"	-
515050003	IMPRESORA DE 9 PINES	-
515050004	SIST. DE EVALUACION ARMSTRONG(STAND ALONE)	-
515060004	GABINETE NEGRO CPU INTEL CELERON D2.53 GHZ RAM 512MB H.D. SATA 80GB MONITOR LCD ACER 15"	-
515060005	GABINETE NEGRO CPU INTEL CELERON D2.53 GHZ RAM 512MB H.D. SATA 80GB MONITOR LCD ACER 15"	-
515060013	COMPUTADORA LAP TOPINSPIRON 6400.CPU1.66 GHZUNIDAD COM80 DVD/T RED INALAMB	-
515060021	SWICHT 3 COM 48 PUERTOS	-
515060022	SWICHT 3 COM 48 PUERTOS	-
515060023	SWITCH C 2950-24 (DIVIDIRREDES)	-
515060024	MONITOR PLANO	-
515060025	MONITOR PLANO 15"	-
515070003	IMPRESORA HP LASER 27PPM	-
515070004	COMPUTADORA	-
515070006	COMPUTADORA	-
515070008	COMPUTADORA	-
515070010	COMPUTADORA	-
515070014	COMPUTADORA	-
515070015	COMPUTADORA	-
515070018	COMPUTADORA	-
515070019	COMPUTADORA	-
515070021	COMPUTADORA	-
515070022	COMPUTADORA	-
515070024	COMPUTADORA	-
515070027	COMPUTADORA	-

515070030	COMPUTADORA	-
515070032	COMPUTADORA	-
515070035	COMPUTADORA	-
515070036	COMPUTADORA	-
515070039	SWITCH CISCO CATALIST 2960 48	-
515070040	SWITCH CISCO CATALYST 2960 24	-
515070042	SWITCH CISCO CATALYST 2960 24	-
515070043	SWITCH CISCO CATALYST 2960 48	-
515070044	SWITCH CISCO CATALYST 2960 48	-
515080001	SWITCH CISCO CATALYST 2960 24	-
515080003	SWITCH CISCO CATALYST 2960 24	-
515080015	COMPUTADORA	-
515080023	COMPUTADORA	-
515080030	COMPUTADORA	-
515080031	COMPUTADORA	-
515080033	COMPUTADORA	-
515080035	COMPUTADORA	-
515080036	COMPUTADORA	-
515080037	COMPUTADORA	-
515080040	COMPUTADORA	-
515080043	COMPUTADORA	-
515080044	COMPUTADORA	-
515080045	COMPUTADORA	-
515080046	COMPUTADORA	-
515080075	COMPUTADORA	-
515080076	COMPUTADORA	-
515080077	COMPUTADORA	-
515080079	COMPUTADORA	-
515080081	COMPUTADORA	-
515080082	COMPUTADORA	-
515080085	COMPUTADORA	-
515080086	COMPUTADORA LAPTOP DEL VOSTRO1310 CODIGO L8M75LVBMS84	-
515080087	SWITCH CATALYST CISCO 2960G24 PUERTOS 10/100/1000	-
515100001	SERVIDOR MARCA HP MODELOPROLIANT ML350.	-
515100002	COMPUTADORA MARCA HP MODELO3000 SMALL FORM FACTOR.MONITORLCD 20" MCA. HP/COMPAC. S2021.	-
515100003	COMPUTADORA MARCA HP MODELO3000 SMALL FORM FACTOR.MONITORLCD 20" MCA. HP/COMPAC. S2021.	-
515100005	COMPUTADORA MARCA HP MODELO3000 SMALL FORM FACTOR.MONITORLCD 20" MCA. HP/COMPAC. S2021.	-
515100007	COMPUTADORA MARCA HP MODELO3000 SMALL FORM FACTOR.MONITORLCD 20" MCA. HP/COMPAC. S2021.	-
515100009	COMPUTADORA MARCA HP MODELO3000 SMALL FORM FACTOR.MONITORLCD 20" MCA. HP/COMPAC. S2021.	-
515100010	COMPUTADORA MARCA HP MODELO3000 SMALL FORM FACTOR.MONITORLCD 20" MCA. HP/COMPAC. S2021.	-
515100011	COMPUTADORA MARCA HP MODELO3000 SMALL FORM FACTOR.MONITORLCD 20" MCA. HP/COMPAC. S2021.	-
515100013	COMPUTADORA MARCA HP MODELO3000 SMALL FORM FACTOR.MONITORLCD 20" MCA. HP/COMPAC. S2021.	-
515100014	COMPUTADORA MARCA HP MODELO3000 SMALL FORM FACTOR.MONITORLCD 20" MCA. HP/COMPAC. S2021.	-
515100015	COMPUTADORA MARCA HP MODELO3000 SMALL FORM FACTOR.MONITORLCD 20" MCA. HP/COMPAC. S2021.	-
515100016	COMPUTADORA MARCA HP MODELO3000 SMALL FORM FACTOR.MONITORLCD 20" MCA. HP/COMPAC. S2021.	-

515100017	COMPUTADORA MARCA HP MODELO3000 SMALL FORM FACTOR.MONITORLCD 20" MCA. HP/COMPAC. S2021.	-
515100018	COMPUTADORA MARCA HP MODELO3000 SMALL FORM FACTOR.MONITORLCD 20" MCA. HP/COMPAC. S2021.	-
515100019	COMPUTADORA MARCA HP MODELO3000 SMALL FORM FACTOR.MONITORLCD 20" MCA. HP/COMPAC. S2021.	-
515100020	COMPUTADORA MARCA HP MODELO3000 SMALL FORM FACTOR.MONITORLCD 20" MCA. HP/COMPAC. S2021.	-
515100021	COMPUTADORA MARCA HP MODELO3000 SMALL FORM FACTOR.MONITORLCD 20" MCA. HP/COMPAC. S2021.	-
515100022	COMPUTADORA MARCA HP MODELO3000 SMALL FORM FACTOR.MONITORLCD 20" MCA. HP/COMPAC. S2021.	-
515100023	COMPUTADORA MARCA HP MODELO3000 SMALL FDRM FACTOR.MONITORLCD 20" MCA. HP/COMPAC. S2021.	-
515100024	COMPUTADORA MARCA HP MODELO3000 SMALL FORM FACTOR.MONITORLCD 20" MCA. HP/COMPAC. S2021.	-
515100025	COMPUTADORA MARCA HP MODELO3000 SMALL FORM FACTOR.MONITORLCD 20" MCA. HP/COMPAC. S2021.	-
515100026	COMPUTADORA MARCA HP MODELO3000 SMALL FORM FACTOR.MONITORLCD 20" MCA. HP/COMPAC. S2021.	-
515100027	COMPUTADORA MARCA HP MODELO3000 SMALL FORM FACTOR.MONITORLCD 20" MCA. HP/COMPAC. S2021.	-
515100028	COMPUTADORA MARCA HP MODELO3000 SMALL FORM FACTOR.MONITORLCD 20" MCA. HP/COMPAC. S2021.	-
515100029	IMPRESORA EPSON LX-300+II	-
515100030	IMPRESORA EPSON LX-300-II	-
515100031	IMPRESORA EPSON LX-300+II	-
515110001	COMPUTADORA INTEL PENTIUM DUALCORE G620.MONITOR LCD DE 18.5"S/N 1S57130759ES07372547	-
515110002	COMPUTADORA INTEL PENTIUM DUALCORE G620.MONITOR LCD DE 18.5"S/N 1S57130759ES07372548	-
515110005	COMPUTADORA INTEL PENTIUM DUALCORE G620.MONITOR LCD DE 18.5"S/N 1S57130759ES07372542	-
515110006	COMPUTADORA INTEL PENTIUM DUALCORE G620.MONITOR LCD DE 18.5"S/N 1S57130759ES07372540	-
515110007	COMPUTADORA INTEL PENTIUM DUALCORE G620.MONITOR LCD DE 18.5"S/N 1S57130759ES07372546	-
515110008	COMPUTADORA INTEL PENTIUM DUALCORE G620.MONITDR LCD DE 18.5"S/N 1S57130759ES07372539	-
515110009	COMPUTADORA INTEL PENTIUM DUALCORE G620.MONITOR LCD DE 18.5"S/N 1S57130759ES07372168	-
515110010	COMPUTADORA INTEL PENTIUM DUALCORE G620.MONITOR LCD DE 18.5"S/N 1S57130759ES07372479	-
515110013	COMPUTADORA INTEL PENTIUM DUALCORE G620.MONITOR LCD DE 18.5"S/N 1S57130759ES07372154	-
515110016	COMPUTADORA INTEL PENTIUM DUALCORE G620.MONITOR LCD DE 18.5"S/N 1S57130759ES07372148	-
515110017	COMPUTADORA INTEL PENTIUM DUALCORE G620.MONITOR LCD DE 18.5"S/N 1S57130759ES07372487	-
515110018	COMPUTADORA INTEL PENTIUM DUALCORE G620.MONITOR LCD DE 18.5"S/N 1S57130759ES07372486	-
515110019	COMPUTADORA INTEL PENTIUM DUALCORE G620.MONITOR LCD DE 18.5"S/N 1S57130759ES07372169	-
515110020	COMPUTADORA INTEL PENTIUM DUALCORE G620.MONITOR LCD DE 18.5"S/N 1S57130759ES07372160	-
515110022	COMPUTADORA INTEL PENTIUM DUALCORE G620.MONITDR LCD DE 18.5"S/N 1S57130759ES07372488	-
515110023	COMPUTADORA INTEL PENTIUM DUALCORE G620.MONITOR LCD DE 18.5"S/N 1S57130759ES07372476	-

515110024	COMPUTADORA INTEL PENTIUM DUALCORE G620.MONITOR LCD DE 18.5"S/N 1S57130759ES07372481	-
515110025	COMPUTADORA INTEL PENTIUM DUALCORE G620.MONITOR LCD DE 18.5"S/N 1S57130759ES07372063	-
515110026	COMPUTADORA INTEL PENTIUM DUALCORE G620.MONITOR LCD DE 18.5"S/N 1S57130759ES07372077	-
515110027	COMPUTADORA INTEL PENTIUM DUALCORE G620.MONITOR LCD DE 18.5"S/N 1S57130759ES07372551	-
515110028	COMPUTADORA INTEL PENTIUM DUALCORE G620.MONITOR LCD DE 18.5"S/N 1S57130759ES07372162	-
515110029	COMPUTADORA INTEL PENTIUM DUALCORE G620.MONITOR LCD DE 18.5"S/N 1S57130759ES07372061	-
515110030	COMPUTADORA INTEL PENTIUM DUALCORE G620.MONITOR LCD DE 18.5"S/N 1S57130759ES07372067	-
515110031	COMPUTADORA INTEL PENTIUM DUALCORE G620.MONITOR LCD DE 18.5"S/N 1S57130759ES07372087	-
515110032	COMPUTADORA INTEL PENTIUM DUALCORE G620.MONITOR LCD DE 18.5"S/N 1S57130759ES07372478	-
515110034	COMPUTADORA INTEL PENTIUM DUALCORE G620.MONITOR LCD DE 18.5"S/N 1S57130759ES07372052	-
515110039	COMPUTADORA INTEL PENTIUM DUALCORE G620.MONITOR LCD DE 18.5"S/N 1S57130759ES07372006	-
515110041	COMPUTADORAS PARA MONITOREARINTEL CORE. MONITOR 18.5 LCD.NUM. SERIE. ES07372786	-
515110042	COMPUTADORAS PARA MONITOREARINTEL CORE. MONITOR 18.5 LCD.NUM. SERIE. ES07372785	-
515110043	COMPUTADORAS PARA MONITOREARINTEL CORE. MONITOR 18.5 LCD.NUM. SERIE. ES07372942	-
515120001	GABINETE DE PARED 120 NXT.	-
515120002	GABINETE DE PARED 120 NXT.	-
515120003	GABINETE DE PARED 120 NXT.	-
515120004	GABINETE DE PARED 120 NXT.	-
515120005	GABINETE DE PARED 120 NXT.	-
515120006	SERVIDOR DELL POWER EDGE R415.	-
515120008	COMPUTADORA HP MODELO 3405 MTPROC. E2-3200	-
515120009	COMPUTADORA HP MODELO 3405 MTPROC. E2-3200	-
515120010	COMPUTADORA HP MODELO 3405 MTPROC. E2-3200	-
515120011	COMPUTADORA HP MODELO 3405 MTPROC. E2-3200	-
515120012	COMPUTADORA HP MODELO 3405 MTPROC. E2-3200	-
515120013	COMPUTADORA HP MODELO 3405 MTPROC. E2-3200	-
515120014	COMPUTADORA HP MODELO 3405 MTPROC. E2-3200	-
515120015	COMPUTADORA HP MODELO 3405 MTPROC. E2-3200	-
515120016	COMPUTADORA HP MODELO 3405 MTPROC. E2-3200	-
515120017	COMPUTADORA HP MODELO 3405 MTPROC. E2-3200	-
515120018	COMPUTADORA HP MODELO 3405 MTPROC. E2-3200	-
515120019	COMPUTADORA HP MODELO 3405 MTPROC. E2-3200	-
515120020	COMPUTADORA HP MODELO 3405 MTPROC. E2-3200	-
515120021	COMPUTADORA HP MODELO 3405 MTPROC. E2-3200	-
515120022	COMPUTADORA HP MODELO 3405 MTPROC. E2-3200	-
515120023	COMPUTADORA HP MODELO 3405 MTPROC. E2-3200	-
515120024	COMPUTADORA HP MODELO 3405 MTPROC. E2-3200	-
515120025	COMPUTADORA HP MODELO 3405 MTPROC. E2-3200	-

515120026	COMPUTADORA HP MODELO 3405 MTPROC. E2-3200	-
515120027	COMPUTADORA HP MODELO 3405 MTPROC. E2-3200	-
515120028	COMPUTADORA HP MODELO 3405 MTPROC. E2-3200	-
515120029	COMPUTADORA HP MODELO 3405 MTPROC. E2-3200	-
515120030	COMPUTADORA HP MODELO 3405 MTPROC. E2-3200	-
515120031	COMPUTADORA HP MODELO 3405 MTPROC. E2-3200	-
515120032	COMPUTADORA HP MODELO 3405 MTPROC. E2-3200	-
515120033	COMPUTADORA HP MODELO 3405 MTPROC. E2-3200	-
515120034	COMPUTADORA HP MODELO 3405 MTPROC. E2-3200	-
515120035	COMPUTADORA HP MODELO 3405 MTPROC. E2-3200	-
515120036	COMPUTADORA HP MODELO 3405 MTPROC. E2-3200	-
515120037	COMPUTADORA HP MODELO 3405 MTPROC. E2-3200	-
515120038	COMPUTADORA HP MODELO 3405 MTPROC. E2-3200	-
515120039	COMPUTADORA HP MODELO 3405 MTPROC. E2-3200	-
515120040	PLC CONTROLADOR LOGICO PROGRAMABLE Y PERIFERICAS.	-
515130001	ESCANER METODO DE ESCANEEO CAMAPLANA ALIMENTADOR AUTOMATICO DE DOCUMENTOS	-
515130002	DESMALZADORA CUERNOS 43CC PRO2H 18PLG DM 18G43	2,140.72
515130003	COMPUTADORA	-
515130004	COMPUTADORA	-
515130005	COMPUTADORA	-
515130007	COMPUTADORA	-
515130008	COMPUTADORA	-
515130009	COMPUTADORA	-
515130010	COMPUTADORA	-
515130011	COMPUTADORA	-
515130012	COMPUTADORA	-
515130013	COMPUTADORA	-
515130014	COMPUTADORA	-
515130015	COMPUTADORA	-
515130016	COMPUTADORA	-
515130017	COMPUTADORA	-
515130018	COMPUTADORA	-
515130019	COMPUTADORA	-
515130020	COMPUTADORA	-
515130021	COMPUTADORA	-
515130022	COMPUTADORA	-
515130024	COMPUTADORA	-
515130025	COMPUTADORA	-
515130026	COMPUTADORA	-
515130027	COMPUTADORA	-
515130030	COMPUTADORA	-
515130031	COMPUTADORA	-
515130033	COMPUTADORA	-
515130035	COMPUTADORA	-
515130036	COMPUTADORA	-
515130037	COMPUTADORA	-
515140001	PROCESADOR INTEL CORE DISCO DURO SATA SIS. OPERATIVO WINDOWS	-
515140002	PROCESADOR INTEL CORE DISCO DURO SATA SIS. OPERATIVO WINDOWS	-
515140003	PROCESADOR INTEL CORE DISCO DURO SATA SIS. OPERATIVO WINDOWS	-
515140004	PROCESADOR INTEL CORE DISCO DURO SATA SIS. OPERATIVO WINDOWS	-

515140005	PROCESADORINTEL CORE DISCO DUROSATA SIS. OPERATIVO WINDOWS	-
515140006	PROCESADORINTEL CORE DISCO DUROSATA SIS. OPERATIVO WINDOWS	-
515140007	PROCESADORINTEL CORE DISCO DUROSATA SIS. OPERATIVO WINDOWS	-
515140008	PROCESADORINTEL CORE DISCO DUROSATA SIS. OPERATIVO WINDOWS	-
515140009	PROCESADORINTEL CORE DISCO DUROSATA SIS. OPERATIVO WINDOWS	-
515140010	PROCESADORINTEL CORE DISCO DUROSATA SIS. OPERATIVO WINDOWS	-
515140011	PROCESADORINTEL CORE DISCO DUROSATA SIS. OPERATIVO WINDOWS	-
515140012	PROCESADORINTEL CORE DISCO DUROSATA SIS. OPERATIVO WINDOWS	-
515140013	PROCESADORINTEL CORE DISCO DUROSATA SIS. OPERATIVO WINDOWS	-
515140014	PROCESADORINTEL CORE DISCO DUROSATA SIS. OPERATIVO WINDOWS	-
515140D15	PROCESADORINTEL CORE DISCO DUROSATA SIS. OPERATIVO WINDOWS	-
515140016	PROCESADORINTEL CORE DISCO DUROSATA SIS. OPERATIVO WINDOWS	-
515140017	PROCESADORINTEL CORE DISCO DUROSATA SIS. OPERATIVO WINDOWS	-
515140019	PROCESADORINTEL CORE DISCO DUROSATA SIS. OPERATIVO WINDOWS	-
515140020	PROCESADORINTEL CORE DISCO DUROSATA SIS. OPERATIVO WINDOWS	-
515140021	PROCESADORINTEL CORE DISCO DUROSATA SIS. OPERATIVO WINDOWS	-
515140022	PROCESADORINTEL CORE DISCO DUROSATA SIS. OPERATIVO WINDOWS	-
515140026	PROCESADORINTEL CORE DISCO DUROSATA SIS. OPERATIVO WINDOWS	-
515140027	PROCESADORINTEL CORE DISCO DUROSATA SIS. OPERATIVO WINDOWS	-
515140028	PROCESADORINTEL CORE DISCO DUROSATA SIS. OPERATIVO WINDOWS	-
515140029	PROCESADORINTEL CORE DISCO DUROSATA SIS. OPERATIVO WINDOWS	-
515140030	PROCESADORINTEL CORE DISCO DUROSATA SIS. OPERATIVO WINDOWS	-
515140031	PROCESADORINTEL CORE DISCO DUROSATA SIS. OPERATIVO WINDOWS	-
515140032	PROCESADORINTEL CORE DISCO DUROSATA SIS. OPERATIVO WINDOWS	-
515140033	PROCESADORINTEL CORE DISCO DUROSATA SIS. OPERATIVO WINDOWS	-
515140034	PROCESADORINTEL CORE DISCO DUROSATA SIS. OPERATIVO WINDOWS	-
515140035	PROCESADORINTEL CORE DISCO DUROSATA SIS. OPERATIVO WINDOWS	-
515140036	PROCESADORINTEL CORE DISCO DUROSATA SIS. OPERATIVO WINDOWS	-
515140038	PROCESADORINTEL CORE DISCO DUROSATA SIS. OPERATIVO WINDOWS	-
515140039	PROCESADORINTEL CORE DISCO DUROSATA SIS. OPERATIVO WINDOWS	-
515140040	PROCESADORINTEL CORE DISCO DUROSATA SIS. OPERATIVO WINDOWS	-
515140041	PROCESADORINTEL CORE DISCO DUROSATA SIS. OPERATIVO WINDOWS	-
515140042	PROCESADORINTEL CORE DISCO DUROSATA SIS. OPERATIVO WINDOWS	-
515140043	PROCESADORINTEL CORE DISCO DUROSATA SIS. OPERATIVO WINDOWS	-
515140045	PROCESADORINTEL CORE DISCO DUROSATA SIS. OPERATIVO WINDOWS	-
515150001	SWICH SRVER HP MODELO MICROSERVER GEN8	-
515150002	SWICH SRVER HP MODELO MICROSERVER GEN8	-
515150003	IMPRESORA DE INY. TINTA C/CAARTUCHOS RECARGABLES P/USO RUDO CON WIFI TC Y TO	-
515150004	IMPRESORA DE INY. TINTA C/CAARTUCHOS RECARGABLES P/USO RUDO CON WIFI TC Y TO	-
515150006	LAP-TOP 15" TOUCH INTEL COREI-7-45-12 GB RAM 1 TB DD DVD HDMI USB ETHERNET WIFI	-
515150007	LAP-TOP 15" TOUCH INTEL COREI-7-45-12 GB RAM 1 TB DD DVD HDMI USB ETHERNET WIFI	-
515150009	LAP-TOP 15" TOUCH INTEL COREI-7-45-12 GB RAM 1 TB DD DVD HDMI USB ETHERNET WIFI	-
515150010	CÓMPUTADORA TODO EN UNO MARCA HP MODELO ELITEONE 800G1 AIO TOUCH PANTALLA 23" NO.SERIE MXL5112HDL	-



515150013	COMPUTADORAS 2	-
515150014	COMPUTADORAS 3	-
515150015	COMPUTADORAS 4	-
515150016	COMPUTADORAS 5	-
515150017	COMPUTADORAS 6	-
515150018	COMPUTADORAS 7	-
515150019	COMPUTADORAS 8	-
515150020	COMPUTADORAS 9	-
515150021	COMPUTADORAS 10	-
515150022	COMPUTADORAS 11	-
515150023	COMPUTADORAS 12	-
515150024	COMPUTADORAS 13	-
515150025	COMPUTADORAS 14	-
515150026	COMPUTADORAS 15	-
515150027	COMPUTADORAS 16	-
515150028	COMPUTADORAS 17	-
515150029	COMPUTADORAS 18	-
515150030	COMPUTADORAS 19	-
515150031	COMPUTADORAS 20	-
515150032	COMPUTADORAS 21	-
515150033	COMPUTADORAS 22	-
515150034	COMPUTADORAS 23	-
515150035	COMPUTADORAS 24	0.00
515150036	COMPUTADORAS 25	0.00
515150037	COMPUTADORAS 26	0.00
515150038	COMPUTADORAS 27	0.00
515150039	COMPUTADORAS 28	0.00
515150040	COMPUTADORAS 29	0.00
515150041	COMPUTADORAS 30	0.00
515150042	COMPUTADORAS 31	0.00
515150043	COMPUTADORAS 32	0.00
515150044	COMPUTADORAS 33	0.00
515150045	COMPUTADORAS 34	0.00
515150046	COMPUTADORAS 35	0.00
515150047	COMPUTADORAS 36	0.00
515150048	COMPUTADORAS 37	0.00
515150049	COMPUTADORAS 38	0.00
515150050	COMPUTADORAS 39	0.00
515150051	COMPUTADORAS 40	0.00
515150052	COMPUTADORAS 41	0.00
515150053	COMPUTADORAS 42	0.00
515150054	COMPUTADORAS 43	0.00
515150055	COMPUTADORAS 44	0.00
515150056	COMPUTADORAS 45	0.00
515150057	COMPUTADORAS 46	0.00
515150058	COMPUTADORAS 47	0.00
515150059	COMPUTADORAS 48	0.00
515150060	COMPUTADORAS 49	0.00
515150061	COMPUTADORAS 50	0.00
515150062	COMPUTADORAS 51	0.00
515150063	COMPUTADORAS 52	0.00
515150064	COMPUTADORAS 53	0.00
515150065	COMPUTADORAS 54	0.00
515150066	COMPUTADORAS 55	0.00
515150067	COMPUTADORAS 56	0.00
515150068	COMPUTADORAS 57	0.00

515150069	COMPUTADORAS 58	0.00
515150070	COMPUTADORAS 59	0.00
515150071	COMPUTADORAS 60	0.00
515150072	COMPUTADORAS 61	0.00
515150073	COMPUTADORAS 62	0.00
515150074	COMPUTADORAS 63	0.00
515150075	COMPUTADORAS 64	0.00
515150076	COMPUTADORAS 65	0.00
515150077	COMPUTADORAS 66	0.00
515150078	COMPUTADORAS 67	0.00
515150079	COMPUTADORAS 68	0.00
515150080	COMPUTADORAS 69	0.00
515150081	COMPUTADORAS 70	0.00
515150082	COMPUTADORAS 71	0.00
515150083	COMPUTADORAS 72	0.00
515150084	COMPUTADORAS 73	0.00
515150085	COMPUTADORAS 74	0.00
515150086	COMPUTADORAS 75	0.00
515150087	COMPUTADORAS 76	0.00
515150088	COMPUTADORAS 77	0.00
515150089	COMPUTADORAS 78	0.00
515150090	COMPUTADORAS 79	0.00
515150091	COMPUTADORAS 80	0.00
515160001	COMPUTADORA TODO EN UNO MCA LENOVO MOD. IDEACENTRE C260 19.5"CELERON CDCJ1800 4GB 1TB BLANCA WINDOS10SL	0.00
515160001	LECTOR DE CODIGOS MARCA HONEYWELL	1,245.35
515160002	COMPUTADORA TODO EN UNO MCA LENOVO MOD. IDEACENTRE C260 19.5"CELERON CDCJ1800 4GB 1TB BLANCA WINDOS10SL	0.00
515160002	COMPUTADORA MACBOOK PRO 13.3	4,974.25
515160003	COMPUTADORA TODO EN UNO MCA LENOVO MOD. IDEACENTRE C260 19.5"CELERON CDCJ1800 4GB 1TB BLANCA WINDOS10SL	0.00
515160004	COMPUTADORA TODO EN UNO MCA LENOVO MOD. IDEACENTRE C260 19.5"CELERON CDCJ1800 4GB 1TB BLANCA WINDOS10SL	0.00
515160004	CAMARA DIGITAL NIKON COOLPIX P610 NGO	1,622.74
515160005	COMPUTADORA TODO EN UNO MCA LENOVO MOD. IDEACENTRE C260 19.5"CELERON CDCJ1800 4GB 1TB BLANCA WINDOS10SL	0.00
515160005	MACBOOK AIR MGF2EA	4,725.53
515160006	COMPUTADORA TODO EN UNO MCA LENOVO MOD. IDEACENTRE C260 19.5"CELERON CDCJ1800 4GB 1TB BLANCA WINDOS10SL	0.00
515160006	LAPTOP DELL INSPIRON 15-5559	3,355.30
515160007	COMPUTADORA TODO EN UNO MCA LENOVO MOD. IDEACENTRE C260 19.5"CELERON CDCJ1800 4GB 1TB BLANCA WINDOS10SL	0.00
515160007	IMPRESORA MULTIFUNCIONAL LASER	2,024.04
515160008	COMPUTADORA TODO EN UNO MCA LENOVO MOD. IDEACENTRE C260 19.5"CELERON CDCJ1800 4GB 1TB BLANCA WINDOS10SL	0.00
515160008	TELEVISION LED DE 43" LG, SMART TV FULL HD 1080P	1,551.08
515160009	COMPUTADORA TODO EN UNO MCA LENOVO MOD. IDEACENTRE C260 19.5"CELERON CDCJ1800 4GB 1TB BLANCA WINDOS10SL	0.00
515160009	LAPTOP ACER ASPIRE E5-553-1786 PROCESADOR AMD 12 9700P 3.4 GHZ MEMORIA RAM 16GB DDR4 1TB DD 15.6 LED	2,437.53
515160010	COMPUTADORA TODO EN UNO MCA LENOVO MOD. IDEACENTRE C260 19.5"CELERON CDCJ1800 4GB 1TB BLANCA WINDOS10SL	0.00
515160010	LAPTOP HP 240 G5 PROCESADOR INTEL CORE I5 6200U DDR3 DISCO DURO 1TB 14" LED	2,860.09
515160011	COMPUTADORA TODO EN UNO MCA LENOVO MOD. IDEACENTRE C260 19.5"CELERON CDCJ1800 4GB 1TB BLANCA WINDOS10SL	0.00
515160011	TABLET IPAD MINI 4 16GB GRAY APPLE	1,939.74

515160012	COMPUTADORA TODO EN UNO MCA LENOVO MOD. IDEACENTRE C260 19.5" CELERON CDCJ1800 4GB 1TB BLANCA WINDOS10SL	0.00
515160012	LAPTOP ACER ES1-531-C5UX	1,442.36
515160013	ESCANER HP SCANJET ENT FLOW 7500 CAMA TAMAÑO OFICIO Y ADF	628.07
515160013	IMPRESORA MULTIFUNCIONAL SAMSUNG SL-C480W/XAX	1,094.19
515160014	ESCANER HP SCANJET ENT FLOW 7500 CAMA TAMAÑO OFICIO Y ADF	628.07
515160014	LAPTOP DELL LATITUDE E5470 14" INTEL CORE I7-6820HK 2.70GHZ 8GB 1TB WINDOWS 7/10	5,096.12
515160015	COMPUTADORA DE ESCRITORIO HP MOD. PODESK	808.43
515160015	TELEVISION SMART TV SAMSUNG LED UN32J4300AF 32" HD	1,069.27
515160016	COMPUTADORA DE ESCRITORIO HP MOD. PODESK	808.43
515160016	LAPTOP HP 14-AM009LA	1,666.25
515160017	COMPUTADORA DE ESCRITORIO HP MOD. PODESK	808.43
515160018	COMPUTADORA DE ESCRITORIO HP MOD. PODESK	808.43
515160019	COMPUTADORA DE ESCRITORIO HP MOD. PODESK	808.43
515160020	COMPUTADORA DE ESCRITORIO HP MOD. PODESK	808.43
515160021	COMPUTADORA DE ESCRITORIO HP MOD. PODESK	808.43
515160022	COMPUTADORA DE ESCRITORIO HP MOD. PODESK	808.43
515160023	COMPUTADORA DE ESCRITORIO HP MOD. PODESK	808.43
515160024	COMPUTADORA DE ESCRITORIO HP MOD. PODESK	808.43
515160025	COMPUTADORA DE ESCRITORIO HP MOD. PODESK	808.43
515160026	COMPUTADORA DE ESCRITORIO HP MOD. PODESK	808.43
515160027	COMPUTADORA DE ESCRITORIO HP MOD. PODESK	808.43
515160028	COMPUTADORA DE ESCRITORIO HP MOD. PODESK	808.43
515160029	COMPUTADORA DE ESCRITORIO HP MOD. PODESK	808.43
515160030	COMPUTADORA DE ESCRITORIO HP MOD. PODESK	808.43
515160031	COMPUTADORA DE ESCRITORIO HP MOD. PODESK	808.43
515160032	COMPUTADORA DE ESCRITORIO HP MOD. PODESK	808.43
515160033	COMPUTADORA DE ESCRITORIO HP MOD. PODESK	808.43
515160034	COMPUTADORA DE ESCRITORIO HP MOD. PODESK	808.43
515160035	COMPUTADORA DE ESCRITORIO HP MOD. PODESK	808.43
515160036	COMPUTADORA DE ESCRITORIO HP MOD. PODESK	808.43
515160037	COMPUTADORA DE ESCRITORIO HP MOD. PODESK	808.43
515160038	COMPUTADORA DE ESCRITORIO HP MOD. PODESK	808.43
515160039	COMPUTADORA DE ESCRITORIO HP MOD. PODESK	808.43
515160040	COMPUTADORA DE ESCRITORIO HP MOD. PODESK	808.43
515160041	COMPUTADORA DE ESCRITORIO HP MOD. PODESK	808.43
515160042	COMPUTADORA DE ESCRITORIO HP MOD. PODESK	808.43
515160043	COMPUTADORA DE ESCRITORIO HP MOD. PODESK	808.43
515160044	COMPUTADORA DE ESCRITORIO HP MOD. PODESK	808.43
515160045	COMPUTADORA DE ESCRITORIO HP MOD. PODESK	808.43
515160046	COMPUTADORA DE ESCRITORIO HP MOD. PODESK	808.43
515160047	COMPUTADORA DE ESCRITORIO HP MOD. PODESK	808.43
515160048	PANTALLA TELEVISION LED 50" SAMSUNG FHD SMART (WIFI)	829.21
515160049	PANTALLA TELEVISION LED 50" SAMSUNG FHD SMART (WIFI)	829.21

515160051	KIT DE CAMARAS INALAMBRICAS DE CCTV MARCA DAHUA C/4	1,080.66
515160052	KIT DE CAMARAS INALAMBRICAS DE CCTV MARCA DAHUA C/4	1,080.66
515160053	PROCESADOR HP AIO 18.5" MCA E1-6	1,968.07
515160054	PROCESADOR HP AIO 18.5" MCA E1-6	1,968.07
515160055	PROCESADOR HP AIO 18.5" MCA E1-6	1,968.07
515160056	PROCESADOR HP AIO 18.5" MCA E1-6	1,968.07
515160057	PROCESADOR HP AIO 18.5" MCA E1-6	1,968.07
515160058	PROCESADOR HP AIO 18.5" MCA E1-6	1,968.07
515160059	DISCO DURO NAS WESTER DIGITAL 6TB	2,067.22
515160060	DISCO DURO NAS WESTER DIGITAL 6TB	2,067.22
515160061	DISCO DURO NAS WESTER DIGITAL 6TB	2,067.22
515160062	MULTIPLEXOR HDMI 1 ENTRADA/8 SALIDAS HDMS	2,473.29
515160063	MULTIPLEXOR HDMI 1 ENTRADA/8 SALIDAS HDMS	2,473.29
515160064	PANTALLA PROY TRASERA/FRONTAL MCA LUME	3,797.68
515160065	PROYECTOR DLP BENQ MOD. SX920	8,482.05
515160066	PROYECTOR OPTOMA MOD X416 LUME	4,591.83
515160067	PROYECTOR OPTOMA MOD X416 LUME	4,591.83
515160068	PROYECTOR OPTOMA MOD X416 LUME	4,591.83
515160069	PROYECTOR OPTOMA MOD X416 LUME	4,591.83
515160070	PROYECTOR OPTOMA MOD X416 LUME	4,591.83
515160071	SERVIDOR DE RACK 1 U MCA HP MOD. PROLIANT DL360	33,219.01
515160072	SERVIDOR DE RACK 1 U MCA HP MOD. PROLIANT DL360	33,219.01
515160073	SWITCH MARCA HP MOD. 1920-48G 48+4 GIG	4,256.72
515160074	SWITCH MARCA HP MOD. 1920-48G 48+4 GIG	4,256.72
515160075	UPS MCA TRIPPLITE MOD. SU1500RTXL2UA DOBLE	4,343.53
515160076	UPS MCA TRIPPLITE MOD. SU1500RTXL2UA DOBLE	4,343.53
515160077	UPS MCA TRIPPLITE MOD. SU1500RTXL2UA DOBLE	4,343.53
515160078	UPS MCA TRIPPLITE MOD. SU1500RTXL2UA DOBLE	4,343.53
515940001	SISTEMA DE INTEGRACION ESCOLAR PARA USO EXCLUSIVO DEL DEPARTAMENTO D.	-
519000001	REFRIGERADOR ACROS1 PUERTA 7	-
519000002	ENGARGOLADOR COMBO 500GBC 500	-
519010004	MESA CALIENTE 150 X 70 X 90	-
519010005	MESA CALIENTE 4 INSERTOS ECON. T.G.	-
519010007	REFRIGERADOR BLANCO MABE INSTALADO EN LA OFICINA	-
519020001	ENGARGOLADORA	-
519030002	ENGARGOLADORA	-
519030003	LECTORA DE CODIGO DE BARRAS PARA USO EN ENTREGAS DE LIBROS	-
519030004	PAD DE FIRMAS INSTALADO EN SERVICIOS ESCOLARES PARA ESTAMPAR FIRMA EN CREDENCIALES DEL TEC.	-
519050001	REFRIGERADOR 8' DE ALTURA	-
519060001	TELEVISION LG	-
519090001	SECADOR FUTURA POTICO JOFEL (PARA MANOS)	163.35
519110001	CALENTADOR MOVIL SOL CON CILINDRO DE GAS BUTANO DE 9 KG.	399.77
519110002	CALENTADOR MOVIL SOL CON CILINDRO DE GAS BUTANO DE 9 KG.	399.77
519110003	CALENTADOR MOVIL SOL CON CILINDRO DE GAS BUTANO DE 9 KG.	399.77
519110004	RELOJ CHECADOR DE ASISTENCIA MARCA ZK MOD. ZK-628.	3,062.05
519110005	RELOJ CHECADOR DE ASISTENCIA MARCA ZK MOD. ZK-628.	3,062.05
519110006	CAMARA DIGITAL CANNONEOS REBEL T3082062047280.	2,450.11
519110008	SISTEMA DE VIGILANCIA DVR DE 16 PUERTOS, D.D. DE 1 TB, 8 CAMARAS T. DOMO, 1 CAM. T. BALA.	8,157.79

519110009	SISTEMA DE VIGILANCIA DVR DE 16 PUERTOS, D.D. DE 1 TB, 8 CAMARAS T. DOMO, 1 CAM. T. BALA.	8,157.79
519110010	SISTEMA DE VIGILANCIA DVR DE 16 PUERTOS, D.D. DE 1 TB, 8 CAMARAS T. DOMO, 1 CAM. T. BALA.	8,157.79
519110011	SISTEMA DE VIGILANCIA DVR DE 16 PUERTOS, D.D. DE 1 TB, 8 CAMARAS T. DOMO, 1 CAM. T. BALA.	8,157.79
519110012	SISTEMA DE VIGILANCIA DVR DE 16 PUERTOS, D.D. DE 1 TB, 8 CAMARAS T. DOMO, 1 CAM. T. BALA.	8,157.79
519110013	SISTEMA DE VIGILANCIA DVR DE 16 PUERTOS, D.D. DE 1 TB, 8 CAMARAS T. DOMO, 1 CAM. T. BALA.	8,157.79
519110014	SISTEMA DE VIGILANCIA DVR DE 16 PUERTOS, D.D. DE 1 TB, 8 CAMARAS T. DOMO, 1 CAM. T. BALA.	8,157.79
519110015	SISTEMA DE VIGILANCIA DVR DE 16 PUERTOS, D.D. 2 TB, 13 CAMARAS TIPO DOMO Y 3 CAM. T. BALA	12,684.40
519110016	SIST. DE VIGILANCIA DE 16 PUERTOS, D.D. 2 TB, 4 CAMARAS (DE ALTADEFINICION), 6 CAMARAS FIJAS.	31,177.78
519110017	SIST. DE VIGILANCIA DE 16 PUERTOS, D.D. 2 TB, 4 CAMARAS (DE ALTADEFINICION), 6 CAMARAS FIJAS.	31,177.78
519120001	SECADOR DE MANOS AIRFORCES/RESISTENCIA	1,904.95
519120002	SECADOR DE MANOS AIRFORCES/RESISTENCIA	1,904.95
519120003	SECADOR DE MANOS AIRFORCES/RESISTENCIA	1,904.95
519120005	SECADOR DE MANOS AIRFORCES/RESISTENCIA	1,904.95
519130001	CARRO TRANSPORTADOR DE LIBROS/4 COMPARTIMIENTOS Y MEDIDAS 80X50X95CM.	1,136.80
519130002	TRITURADORA SWINGLINE DS2213	4,755.13
519140001	IMPRESORA ZEBRA ZXP SERIE 3 DUAL SIDE CREDENCIALES	19,871.50
519140002	HORNO DE MICROONDAS 1000W	4,180.16
519140003	MAQUINA DESPACHADORA MULTIPRODUCTO DOS SELECCIONES MASTER PARA CONDONES	2,914.50
519140004	MAQUINA DESPACHADORA MULTIPRODUCTO DOS SELECCIONES MASTER PARA CONDONES	2,914.50
519140005	MAQUINA DESPACHADORA MULTIPRODUCTO DOS SELECCIONES MASTER PARA CONDONES	2,914.50
519140006	MAQUINA DESPACHADORA MULTIPRODUCTO DOS SELECCIONES MASTER PARA CONDONES	2,914.50
519140007	MAQUINA DESPACHADORA MULTIPRODUCTO DOS SELECCIONES MASTER PARA CONDONES	2,914.50
519140008	MAQUINA DESPACHADORA MULTIPRODUCTO DOS SELECCIONES MASTER PARA CONDONES	2,914.50
519140009	COPIADORA MULTIFUNCIONAL XEROX WC 6505	7,847.26
519150001	DESPACHADOR DE AGUA FRIA Y CALIENTE MARCA GE MODELO GXCF05	2,682.64
519150002	DESPACHADOR DE AGUA FRIA Y CALIENTE MARCA GE MODELO GXCF05	2,682.64
519150004	FRIGOBAR DE 5 PIES CUBICOS ACERO INOXIDABLE CROMADOS/NIQUEL C/NEGRO	2,871.00
519150005	FRIGOBAR DE 5 PIES CUBICOS ACERO INOXIDABLE CROMADOS/NIQUEL C/NEGRO	2,871.00
519150006	SISTEMA DE SEGURIDAD DE BIBLIOTECA (ARCO SEG.)	97,710.62
519150007	ACTIVADOR Y DESACTIVADOR DE TIRAS MAGNETICAS, DE ACERO, SUPERFICIE DE CRISTAL TEMPLADO	20,769.69
519160001	ESTACION DE LLENADO Y BEBEDEROS DE AGUA DE PARED C/ENFRIADOR Y PURIFICADOR	27,245.92
519170001	GRABADORA MARCA SONY ZR-RS60BT	3,692.57
519170002	GRABADORA MARCA SONY ZR-RS60BT	3,692.57
519170003	GRABADORA MARCA SONY ZR-RS60BT	3,692.57
519170004	GRABADORA MARCA SONY ZR-RS60BT	3,692.57
519170005	GRABADORA MARCA SONY ZR-RS60BT	3,692.57
519170006	GRABADORA MARCA SONY ZR-RS60BT	3,692.57
519170007	GRABADORA MARCA SONY ZR-RS60BT	3,692.57
519170008	GRABADORA MARCA SONY ZR-RS60BT	3,692.57
519170009	SOPORTE MANHATTAN 40KG, NEGRO, ACERO MOD. 424691 UNIVERSAL	2,938.28
519180001	ENMIGADORA TERMICA TAMAÑO CARTA HEATSEAL 65	3893.6125
519190001	TERMINAL DE RECONOCIMIENTO FACIAL CON LECTOR DE HUELLA	10100.34
519190002	TERMINAL DE RECONOCIMIENTO FACIAL CON LECTOR DE HUELLA	10100.34
519930001	MAQUINA DE ESCRIBIR ELECTRONICA PROGRAMABLE CON PANTALLA, EN COLOR BEIGE.	-

519930002	MAQUINA DE ESCRIBIR ELECTRONICA CON PANTALLA PROGRAMABLE, EN COLOR BEIGE.	-
521000002	EQUIPO DE SONIDO: PODER, BAFLEMEZCLAORA, CASSETERA, MICROFONOS, REPRODUCTOR CD'S.	-
521040001	EQ. DE SONIDO CON VARIOS COMP. LAS SERIES Y MOD. SE ENCUENTRAN EN LAS FACT. 22111 Y 22047	-
521050001	PROYECTOR CAÑON MULTIMEDIA	-
521050002	PANTALLA TRIPIE 2.44 X2.44 MULTIMEDIA	-
521050003	MICROFONO SENNHEUSER	-
521050004	MICROFONO SENNHERSER	-
521050005	MICROFONO SENNHERSER	-
521060001	RETROPROYECTOR DUKANE 2123	-
521060002	MICROFONO INALAMBRICO DE MANO	-
521060003	MICROFONO INALAMBRICO DE MANO	-
521070001	CAÑON PROYECTOR FIJO EPSON 1705C	-
521070003	MICROFONO INALAMBRICO DE MANO	-
521070004	MICROFONO INALAMBRICO DE MANO	-
521070009	MICROFONO INALAMBRICO OEDIAOEMA UHF	-
521080004	CANON PROYECTOR EPSON POWERLITE S5+DIGITAL	-
521110001	AULA DE MULTIMEDIA. TELEVISION PLASMA 51", SOPORTE LCD, UPS, KIT DE INSTALACION.	-
521110002	AULA DE MULTIMEDIA. TELEVISION PLASMA 51", SOPORTE LCD, UPS, KIT DE INSTALACION.	-
521110003	AULA DE MULTIMEDIA. TELEVISION PLASMA 51", SOPORTE LCD, UPS, KIT DE INSTALACION.	-
521110005	AULA DE MULTIMEDIA. TELEVISION PLASMA 51", SOPORTE LCD, UPS, KIT DE INSTALACION.	-
521110006	AULA DE MULTIMEDIA. TELEVISION PLASMA 51", SOPORTE LCD, UPS, KIT DE INSTALACION.	-
521110007	AULA DE MULTIMEDIA. TELEVISION PLASMA 51", SOPORTE LCD, UPS, KIT DE INSTALACION.	-
521110008	AULA DE MULTIMEDIA. TELEVISION PLASMA 51", SOPORTE LCD, UPS, KIT DE INSTALACION.	-
521110009	AULA DE MULTIMEDIA. TELEVISION PLASMA 51", SOPORTE LCD, UPS, KIT DE INSTALACION.	-
521110010	AULA DE MULTIMEDIA. TELEVISION PLASMA 51", SOPORTE LCD, UPS, KIT DE INSTALACION.	-
521110011	AULA DE MULTIMEDIA. TELEVISION PLASMA 51", SOPORTE LCD, UPS, KIT DE INSTALACION.	-
521110012	AULA DE MULTIMEDIA. TELEVISION PLASMA 51", SOPORTE LCD, UPS, KIT DE INSTALACION.	-
521110013	AULA DE MULTIMEDIA. TELEVISION PLASMA 51", SOPORTE LCD, UPS, KIT DE INSTALACION.	-
521110014	AULA DE MULTIMEDIA. TELEVISION PLASMA 51", SOPORTE LCD, UPS, KIT DE INSTALACION.	-
521110015	AULA DE MULTIMEDIA. TELEVISION PLASMA 51", SOPORTE LCD, UPS, KIT DE INSTALACION.	-
521110016	AULA DE MULTIMEDIA. TELEVISION PLASMA 51", SOPORTE LCD, UPS, KIT DE INSTALACION.	-
521110017	AULA DE MULTIMEDIA. TELEVISION PLASMA 51", SOPORTE LCD, UPS, KIT DE INSTALACION.	-
521110018	AULA DE MULTIMEDIA. TELEVISION PLASMA 51", SOPORTE LCD, UPS, KIT DE INSTALACION.	-
521110019	AULA DE MULTIMEDIA. TELEVISION PLASMA 51", SOPORTE LCD, UPS, KIT DE INSTALACION.	-
521110020	AULA DE MULTIMEDIA. TELEVISION PLASMA 51", SOPORTE LCD, UPS, KIT DE INSTALACION.	-
521110021	AULA DE MULTIMEDIA. TELEVISION PLASMA 51", SOPORTE LCD, UPS, KIT DE INSTALACION.	-
521110022	AULA DE MULTIMEDIA. TELEVISION PLASMA 51", SOPORTE LCD, UPS, KIT DE INSTALACION.	-
521110023	AULA DE MULTIMEDIA. TELEVISION PLASMA 51", SOPORTE LCD, UPS, KIT DE INSTALACION.	-
521110024	AULA DE MULTIMEDIA. TELEVISION PLASMA 51", SOPORTE LCD, UPS, KIT DE INSTALACION.	-
521110025	AULA DE MULTIMEDIA. TELEVISION PLASMA 51", SOPORTE LCD, UPS, KIT DE INSTALACION.	-
521110026	AULA DE MULTIMEDIA. TELEVISION PLASMA 51", SOPORTE LCD, UPS, KIT DE INSTALACION.	-
521110027	AULA DE MULTIMEDIA. TELEVISION PLASMA 51", SOPORTE LCD, UPS, KIT DE INSTALACION.	-
521110028	AULA DE MULTIMEDIA. TELEVISION PLASMA 51", SOPORTE LCD, UPS, KIT DE INSTALACION.	-
521110029	AULA DE MULTIMEDIA. TELEVISION PLASMA 51", SOPORTE LCD, UPS, KIT DE INSTALACION.	-
521110030	AULA DE MULTIMEDIA. TELEVISION PLASMA 51", SOPORTE LCD, UPS, KIT DE INSTALACION.	-

521140001	SISTEMA INALAMBRICO MARCHA SHURE C/MICROFONO MANOPGX D24/SM58CONTIENE 3 EL PAQUETE	-
521140002	SISTEMA PORTATIL DE SONIDO YAMAHA STAGEPAS600CONTIENE 5 EL PAQUETE	-
521140004	MEZCLADORA DIGITAL YAMAHA 01V96	-
521150001	VIDEO PROYECTOR OPTOMA	-
521150002	VIDEO PROYECTOR OPTOMA	-
521150005	PANTALLA DE PLASMA 55" SMARTV CON WIFI CON BASE P/PARED	-
521150006	PANTALLA DE PLASMA 55" SMARTV CON WIFI CON BASE P/PARED	-
521150D07	PANTALLA DE PLASMA 55" SMARTV CON WIFI CON BASE P/PARED	-
521150008	PANTALLA DE PLASMA 55" SMARTV CON WIFI CON BASE P/PARED	-
521150009	PANTALLA ELECTRICA2.13x2.13 REDLEAF CON CONTRO REMOTO	-
52115DD10	PANTALLA ELECTRICA2.13x2.13 REDLEAF CON CONTRO REMOTO	-
521150011	PANTALLA ELECTRICA2.13x2.13 REDLEAF CON CONTRO REMOTO	-
521150012	VIDEO PROYECTOR OPTOMA MODELO BR323 TECNOLOGIA DLP	-
521150014	VIDEO PROYECTOR OPTOMA MODELO BR323 TECNOLOGIA DLP	-
521160001	CAMARA FOTOGRAFICA MCA CANON C/LENTE 18-5M	5,257.40
521180001	ESCANER PLANO	19,832.04
52119D001	MICROFONO INALAMBRICO SHURE PGX24/SM58	8233.1
521190002	MICROFONO INALAMBRICO SHURE PGX24/SM58	8233.1
521190003	MICROFONO INALAMBRICO SHURE PGX24/SM58	8233.1
521190004	MICROFONO INALAMBRICO SHURE PGX24/SM58	8233.1
523180001	PANTALLA ECO	187,929.29
529070001	GUIARRON	-
529D70004	KAYAK PARA MARATON XTREMO	-
529070006	KAYAK PARA MARATON XTREMO	-
529070007	KAYAK PARA MARATON XTREMO	-
529070008	KAYAK PARA MARATON XTREMO	-
529070010	KAYAK PARA MARATON XTREMO	-
529070011	KAYAK PARA MARATON XTREMO	-
529160001	PERCUSSIONES BATERIA ELECTRONICA PROFESIONAL CON SOPORTE	5,220.00
529160002	TECLADO YAMAHA PSR650 PROFESIONAL	6,525.00
529160012	TECLADO RITMOS AL TECLADO PROFESIONAL	8,004.00
529180001	50 BUTACAS FIJAS TAPIZADAS	5,165.41
529180002	50 BUTACAS FIJAS TAPIZADAS	5,165.41
529180003	50 BUTACAS FIJAS TAPIZADAS	5,165.41
529180004	50 BUTACAS FIJAS TAPIZADAS	5,165.41
529180005	50 BUTACAS FIJAS TAPIZADAS	5,165.41
529180006	50 BUTACAS FIJAS TAPIZADAS	5,165.41
529180007	50 BUTACAS FIJAS TAPIZADAS	5,165.41
529180008	50 BUTACAS FIJAS TAPIZADAS	5,165.41
529180009	50 BUTACAS FIJAS TAPIZADAS	\$ 5,165.41
529180010	50 BUTACAS FIJAS TAPIZADAS	\$ 5,165.41
529180011	50 BUTACAS FIJAS TAPIZADAS	\$ 5,165.41
529180012	50 BUTACAS FIJAS TAPIZADAS	\$ 5,165.41
529180013	50 BUTACAS FIJAS TAPIZADAS	5165.412667
529180014	50 BUTACAS FIJAS TAPIZADAS	5165.412667
529180015	50 BUTACAS FIJAS TAPIZADAS	5165.412667
529180016	50 BUTACAS FIJAS TAPIZADAS	5165.412667
529180017	50 BUTACAS FIJAS TAPIZADAS	5165.412667
529180018	50 BUTACAS FIJAS TAPIZADAS	5165.412667
529180019	50 BUTACAS FIJAS TAPIZADAS	5165.412667
529180020	50 BUTACAS FIJAS TAPIZADAS	5165.412667





529180077	50 BUTACAS FIJAS TAPIZADAS	5264.747333
529180078	50 BUTACAS FIJAS TAPIZADAS	5264.747333
529180079	50 BUTACAS FIJAS TAPIZADAS	5264.747333
529180080	50 BUTACAS FIJAS TAPIZADAS	5264.747333
529180081	50 BUTACAS FIJAS TAPIZADAS	5264.747333
529180082	50 BUTACAS FIJAS TAPIZADAS	5264.747333
529180083	50 BUTACAS FIJAS TAPIZADAS	5264.747333
529180084	50 BUTACAS FIJAS TAPIZADAS	5264.747333
529180085	50 BUTACAS FIJAS TAPIZADAS	5264.747333
529180086	50 BUTACAS FIJAS TAPIZADAS	5264.747333
529180087	50 BUTACAS FIJAS TAPIZADAS	5264.747333
529180088	50 BUTACAS FIJAS TAPIZADAS	5264.747333
529180089	50 BUTACAS FIJAS TAPIZADAS	5264.747333
529180090	50 BUTACAS FIJAS TAPIZADAS	5264.747333
529180091	50 BUTACAS FIJAS TAPIZADAS	5264.747333
529180092	50 BUTACAS FIJAS TAPIZADAS	5264.747333
529180093	50 BUTACAS FIJAS TAPIZADAS	5264.747333
529180094	50 BUTACAS FIJAS TAPIZADAS	5264.747333
529180095	50 BUTACAS FIJAS TAPIZADAS	5264.747333
529180096	50 BUTACAS FIJAS TAPIZADAS	5264.747333
529180097	50 BUTACAS FIJAS TAPIZADAS	5264.747333
529180098	50 BUTACAS FIJAS TAPIZADAS	5264.747333
529180099	50 BUTACAS FIJAS TAPIZADAS	5264.747333
529180100	50 BUTACAS FIJAS TAPIZADAS	5264.737333
531020001	SILLA DE RUEDAS ESMALTADA	-
531070001	CAMILLA DE PLASTICO	-
531070002	REGADERA CON LAVAJOS GALVANIZADA MOD. AS-110	-
532000001	MICROSCOPIO REVELATION III BINOCULAR Y CUATRO OBJETIVOS	-
532010001	ESTUFA BACTERIOLOGICA COLD R GRIS	-
532920001	CENTRIFUGA PARA LABORATORIO CM. 24/24 TUB.	-
532920002	ESTUFA BACTERIOLOGICA PARA LABORATORIO COLOR AZUL	-
541020001	CAMIONETA DODGE RAM-1500 COLOR BLANCO TRANSM. AUTOMATICA, A/C ELEVADORES MANS Y ASIENTO TELA	-
541140001	TOWN & COUNTRY TOURING PIEL MODELO 2015 NO. SERIE 2C4RC1BG1FR547274	69,480.33
541140002	TOWN & COUNTRY TOURING PIEL MODELO 2015 NO. SERIE 2C4RC1BG1FR529292	69,480.33
541140003	RAM 1500 CREW CAB SLT V6 8ATX 4X2 MODELO 2015 NO. SERIE 3C6SRADG3FG554950	61,642.71
541150001	AUTOBUS CAMION VOLVO MODELO 8300 AÑO 2016 MOTOR 194196 INV. 3CES5M127G5172105	767,340.00
541150002	REMOLQUE DE 14 X 7 PIES CON CAPACIDAD DE 35000 KG	20,300.00
541150003	TRANSIT BUS 15 PASAJEROS AC LWB MOTOR DIESEL TRANSMISION MANUAL 6V	180,000.00
541160001	CANASTA PORTA EQUIPAJE COLOR NEGRO	1,306.66
541160001	CR-V CAMIONETA HONDA 2016 4 CILINDROS I-STYLE	193,642.67
541180001	VEHICULO DODGE ATTITUDE	171513.3333
541190001	SPRINTER MOD 2010 MERCEDES BENZ 20 PLAZAS	299666.6667
561190001	PODADORA AGASOLINA 4HP 18" TRUPER	5912.832333
561190002	PODADORA AGASOLINA 4HP 18" TRUPER	5912.832333
561190003	PODADORA AGASOLINA 4HP 18" TRUPER	5912.832333
562040001	MOTORES ELECTRICOS PARA PRUEBA EN LABORATORIO DE ELECTROMECA-NICA EQUIPO DE 4 MOTORES	-
562060001	MOTOR ELECTRICO DE LORENZO MODELO DL 1023 SERIE: 98263	-
562060002	MOTOR ELECTRICO DE LORENZO MODELO DL 1023 SERIE: 20097-17	-
562100001	TANQUE DIESEL ALUMINIO 230 LITROS 19" X 48"	469.00
562110001	BDMBA DE VACIO 1/3 VA-30 NAVALY.	864.00

562120002	BOMBA EVANS CENT.2.00 2HP4HME200	1,091.72
562120003	BOMBA EVANS CENT.2.00 2HP4HME200	1,091.72
562120004	BOMBA SUMERGIBLE 1 1/2". CONMOTOR Y CAJA FRANKLIN 2 HP.220 V. 1-F.	3,091.40
562130001	HORNO MUFLA	60,699.26
562140001	TINACO 2500 L TRICAPA R. PLASSC/ACCES.	2,052.87
562140002	LAMPARA DE RAYOS ULTRAVIOLETA UV Sterilight SSQ-PA	2,244.17
562150001	MOTOR DE JAULA DLO1021	15,865.73
562150002	EQUIPO HIDRON.20G 0.60HP PEDR.SILVER	3,871.33
562160001	CILINDRO GAS LP 500 L. ESTACIONARIO C/REG.GDE OF TANQUE ESTACIONARIO	4,545.58
562160002	TANQUE HIDRONE 250L METAL VERT EVANS EQTH-250VE	3,716.81
562160003	CILINDRO GAS LP 500 L. ESTACIONARIO C/REG.GDE OF TANQUE ESTACIONARIO	4,545.58
562160005	EQUIPO HIDRONEUMATICO 250 LTS EVANS BOMBA	7,005.91
562170001	SIMULADOR PORTABLE DE PERFORACION CON CONTROL DE POZO	1,075,964.96
562170002	SIMULADOR PORTABLE DE PERFORACION CON CONTROL DE POZO	1,098,380.90
562170003	SECADOR REFRIGERATIVO 25 SCFM 1/2	10,613.73
562170004	LIQUIDO SEPARADOR	3,955.22
562170005	FILTRO JUMBO 1", 5 MICR. VASO C/GUARDA, DREN MAN.	3,230.30
562170006	MANOMETRO. VASO DE POLICARBONATO	9,334.65
562170006	MANOMETRO. VASO DE POLICARBONATO	9,334.65
562170006	MANOMETRO. VASO DE POLICARBONATO	9,334.65
562170007	BOMBA HIDRONEUMATICA DE 1-1/2HP. 150 LITROS	8,173.13
562170010	UNIDAD ROBDTICA	749,166.67
562170011	CENTRO DE MAQUINADO	394,941.68
562170012	SECADOR REFRIGERATIVO 25 SCFM 2/2	10,720.94
562180001	1 BOMBA PEDROLLO	9,036.37
562180002	TANQUE PORTATIL PARA OXIGENO	3890.833333
564000001	AIRE ACONDICIONADO CARRIER 2 TONELADAS CLIMA DE 2 1/2 TONELADA MARCA CARRIER SOLO FRIO	-
564010002	MINISPLIT MARCA CARRIER SOLO FRIO 5 TONELADAS INSTALADO EN C-13	-
564010003	MINISPLIT MARCA CARRIER SOLO FRIO 5 TONELADAS INSTALADO EN C-16	-
564010004	MINISPLIT MARCA CARRIER SOLO FRIO 5 TONELADAS INSTALADO EN C-17	-
564010005	MINISPLIT MARCA CARRIER SOLO FRIO 5 TONELADAS INSTALADO EN C-18	-
564010006	MINISPLIT MARCA CARRIER SOLO FRIO 5 TONELADAS INSTALADO EN C-19	-
564010007	MINISPLIT MARCA CARRIER SOLO FRIO 5 TONELADAS INSTALADO EN C-19	-
564010008	EQUIPO MINISPLIT 3 TONELADAS PARED O TECHO	-
564010009	EQUIPO MINISPLIT 3 TONELADAS PARED O TECHO	-
564010010	EQUIPO MINISPLIT 3 TONELADAS PARED O TECHO	-
564020001	MINISPLIT PARA 5 T.R. TIPO PISO-TECHO EN 220V CON EVAPORADORA Y COND. EN B-10	-
564020002	MINISPLIT PARA 5 T.R. TIPO PISO-TECHO EN 220V CON EVAPORADORA Y COND. EN B-11	-
564020003	MINISPLIT PARA 5 T.R. TIPO PISO-TECHO EN 220V CON EVAPORADORA Y COND. EN B-12	-
564020004	MINISPLIT PARA 5 T.R. TIPO PISO-TECHO EN 220V CON EVAPORADORA Y COND. EN C. BASICAS	-
564020005	MINISPLIT PARA 5 T.R. TIPO PISO-TECHO EN 220V CON EVAPORADORA Y COND. EN ELECTROMECHANIC	-
564020006	MINISPLIT PARA 5 T.R. TIPO PISO-TECHO EN 220V CON EVAPORADORA Y COND. EN INF. Y DIF.	-
564020007	ACONDICIONADOR DE AIRE TIPO MINI-SPLIT DE 5 TONS	-
564020008	ACONDICIONADOR DE AIRE TIPO MINI-SPLIT DE 5 TONS	-
564040001	SISTEMA DE AIRE ACONDICIONADO TIPO MINI-SPLIT SOLO FRIO CON CONDENSADOR C/DESC. VERTICAL	-

564040002	SISTEMA DE AIRE ACONDICIONADO TIPO MINI-SPLIT SOLO FRIO CONCONDENSADORC/DESC. VERTICAL	-
564040003	SISTEMA DE AIRE ACONDICIONADO TIPO MINI-SPLIT SOLO FRIO CONCONDENSADORC/DESC. VERTICAL	-
564040004	SISTEMA DE AIRE ACONDICIONADO TIPO MINI-SPLIT SOLO FRIO CONCONDENSADORC/DESC. VERTICAL	-
564040005	SISTEMA DE AIRE ACONDICIONADO TIPO MINI-SPLIT SDLD FRIO CONCONDENSADORC/DESC. VERTICAL	-
564040006	SISTEMA DE AIRE ACONDICIONADO TIPO MINI-SPLIT SOLD FRIO CONCONDENSADORC/DESC. VERTICAL	-
564040007	SISTEMA DE AIRE ACONDICIONADO TIPO MINI-SPLIT SDLO FRIO CONCONDENSADORC/DESC. VERTICAL	-
564040007	SISTEMA DE AIRE ACONDICIONADO TIPO MINI-SPLIT SOLO FRIO CONCONDENSADORC/DESC. VERTICAL	-
564040008	SISTEMA DE AIRE ACONDICIONADO TIPO MINI-SPLIT SOLO FRIO CONCONDENSADORC/DESC. VERTICAL	-
564040008	SISTEMA DE AIRE ACONDICIONADO TIPO MINI-SPLIT SOLO FRIO CONCONDENSADORC/DESC. VERTICAL	-
564040009	SISTEMA DE AIRE ACONDICIONADO TIPO MINI-SPLIT SOLO FRIO CONCONDENSADORC/OESC. VERTICAL	-
564050006	UNIDAD TIPO VENTANA DE 2 TONS DE CAPACIDAD SOLO FRIO	-
564050007	UNIDAD TIPO VENTANA DE 2 TONS DE CAPACIDAD SOLO FRIO	-
564050008	UNIDAD TIPO VENTANA DE 2 TONS DE CAPACIDAD SOLO FRIO	-
564050009	UNIDAD TIPO VENTANA DE 2 TONS DE CAPACIDAD SOLO FRIO	-
564050010	UNIDAD TIPO VENTANA DE 2 TONS DE CAPACIDAD SOLO FRIO	-
564050011	UNIDAD TIPO VENTANA DE 2 TONS DE CAPACIDAD SOLO FRIO	-
564050012	UNIDAD TIPO VENTANA DE 2 TONS DE CAPACIDAD SOLO FRIO	-
564050013	UNIDAD TIPO VENTANA DE 2 TONS DE CAPACIDAD SOLO FRIO	-
564050015	UNIDAD DE VENTANA DE 1.5 TONS DE CAPACIDAD SOLO FRIO	-
564050016	UNIDAD DE VENTANA DE 1.5 TONS DE CAPACIDAD SOLO FRIO	-
564050017	UNIDAD TIPO MINISPLIT DE 5 TONS PISO/TECHO	-
564050018	UNIDAD TIPO VENTANA DE 2 TONS SOLO FRIO	-
564050019	UNIDAD TIPO VENTANA DE 2 TONS SOLO FRIO	-
564060001	AIRE ACONDICIONADO SOLO FRIO MARCA YORK	-
564060002	AIRE ACONDICIONADO SOLO FRIO MARCA YORK	-
564070001	EXTRACTOR DE AIRE MODELO VA-16D MOTOR 1/12 HP INSTALADO EN CAFETERIA	-
564110001	EQ. DE AIRE ACONDICIONADO TIPO MINISPLIT MOD. PISO TECHO MCA. YORK, CAP. 5 TONS. C/B. C. 220 V	13,548.36
564110002	EQ. DE AIRE ACONDICIONADO TIPO MINISPLIT MOD. PISO TECHO MCA. YORK, CAP. 5 TONS. C/B. C. 220 V	13,548.36
564110003	SUM. DE EQ. DE AIRE ACONDICIONADO TIPO MINISPLIT MODELO PISO TECHO MARCA YORK 5 TON. 220 V.	7,809.31
564110004	SUM. DE EQ. DE AIRE ACONDICIONADO TIPO MINISPLIT MODELO PISO TECHO MARCA YORK 5 TON. 220 V.	7,809.31
564110005	SUM. DE EQ. DE AIRE ACONDICIONADO TIPO MINISPLIT MODELO PISO TECHO MARCA YORK 5 TON. 220 V.	7,809.31
564110006	SUM. DE EQ. DE AIRE ACONDICIONADO TIPO MINISPLIT MODELO PISO TECHO MARCA YORK 5 TON. 220 V.	7,809.31
564110007	SUM. DE EQ. DE AIRE ACONDICIONADO TIPO MINISPLIT MODELO PISO TECHO MARCA YORK 5 TON. 220 V.	7,809.31
564140001	EQUIPO DE AIRE ACONDICIONADO DE 3 TON TIPO MINISPLIT MARCA MIRAGE	11,010.33
564140002	EQUIPO DE AIRE ACONDICIONADO DE 3 TON TIPO MINISPLIT MARCA MIRAGE	11,010.33
564140003	EQUIPO DE AIRE ACONDICIONADO DE 3 TON TIPO MINISPLIT MARCA MIRAGE	11,010.33

564140005	EQUIPO DE AIRE ACONDICIONADO DE 2 TON TIPO MINISPLIT MARCA MIRAGE	6,800.50
564140006	EQUIPO DE AIRE ACONDICIONADO DE 3 TON TIPO MINISPLIT MARCA MIRAGE	11,010.33
564140007	EQUIPO DE AIRE ACONDICIONADO DE 3 TON TIPO MINISPLIT MARCA MIRAGE	11,010.33
564140008	EQUIPO DE AIRE ACONDICIONADO DE 3 TON TIPO MINISPLIT MARCA MIRAGE	11,010.33
564140009	EQUIPO DE AIRE ACONDICIONADO DE 2 TON TIPO MINSPLIT MARCA MIRAGE	6,800.50
564140010	EQUIPO DE AIRE ACONDICIONADO DE 2 TON TIPO MINSPLIT MARCA MIRAGE	6,800.50
564140011	EQUIPO DE AIRE ACONDICIONADO DE 2 TON TIPO MINSPLIT MARCA MIRAGE	6,800.50
564140012	EQUIPO DE AIRE ACONDICIONADO DE 2 TON TIPO MINSPLIT MARCA MIRAGE	6,800.50
564150001	EQUIPO DE AIRE ACONDICIONADO UNIDAD #1 LENNOX 5 TON.PARTIDA 2	90,999.51
564150002	EQUIPO DE AIRE ACONDICIONADO UNIDAD #2 LENNOX 5 TON.PARTIDA 3	93,167.26
564150003	EQUIPO DE AIRE ACONDICIONADO UNIDAD #3 LENNOX 5 TON.PARTIDA 4	106,600.52
564150004	EQUIPO DE AIRE ACONDICIONADO UNIDAD #4 LENNOX 5 TON.PARTIDA 5	90,999.51
564150005	EQUIPO DE AIRE ACONDICIONADO UNIDAD #5 LENNOX 5 TON.PARTIDA 6	97,066.94
564150006	EQUIPO DE AIRE ACONDICIONADO UNIDAD #6 LENNOX 5 TON.PARTIDA 7	97,066.94
564150007	UNIDAD DE EXTRACCION S&P HXM 350 00 PARTIDA 8	13,433.26
564150008	MINISPLIT MIRAGE 1 TON.2 TIEMPOS 220 VOLTS	3,249.99
564150009	EQ. AIRE ACOND. MINI SPLIT 1T F/C LENNOX EVAP. LMO12HI160P432 COND. LMO12HO160P432	8,149.46
564150010	EQ. AIRE ACOND. MINI SPLIT 1T F/C LENNOX EVAP. LMO12HI160P432 COND. LMO12HO160P432	8,149.46
564150011	EQ. AIRE ACOND. MINI SPLIT 1T F/C LENNOX EVAP. LMO12HI160P432 COND. LMO12HO160P432	8,149.46
564150012	EQ. AIRE ACOND. MINI SPLIT 1T F/C LENNOX EVAP. LMO12CI160P432 COND. LMO12CO160P432	7,759.53
564150013	EQ. AIRE ACOND. MINI SPLIT 2T F/C LENNOX EVAP. LMO24HI160P432 COND. LMO24HO160P432	14,492.55
564150016	EQ. AIRE ACOND. MINI SPLIT 2T F/C LENNOX EVAP. LMO24HI160P432 CONO. LMO24HO160P432	14,492.55
564150017	EQ. AIRE ACOND. MINI SPLIT 2T F/C LENNOX EVAP. LMO24HI160P432 COND. LMO24HO160P432	14,492.55
564150018	EQ. AIRE ACOND. MINI SPLIT 2T F/C LENNOX EVAP. LMO24HI160P432 COND. LMD24HO160P432	14,492.55
564150019	EQ. AIRE ACOND. MINI SPLIT 2T F/C LENNOX EVAP. LMO24HI160P432 COND. LMO24HO160P432	14,492.55
56415002D	EQ. AIRE ACOND. MINI SPLIT 2T F/C LENNOX EVAP. LMO24CI160P432 COND. LMD24CO160P432	13,907.65
564150021	EQ. AIRE ACOND. MINI SPLIT 2T F/C LENNOX EVAP. LMO24CI160P432 COND. LMO24CO160P432	13,907.65
564150022	EQ. AIRE ACOND. MINI SPLIT 3T F/C LENNOX EVAP LXGUHMD036100P201 COND. 14HPX036230	29,616.19
564150023	EQ. AIRE ACOND. MINI SPLIT 3T F/C LENNOX EVAP LXGUHMD036100P201 COND. 14HPX036230	29,616.19
564150024	EQ. AIRE ACOND. MINI SPLIT 3T F/C LENNOX EVAP LXGUHMD036100P201 COND. 14HPX036230	29,616.19
564150025	EQ. AIRE ACOND. MINI SPLIT 3T FRIO LENNOX EVAP LXGUHMD036100P201 COND. 13AC036230	23,907.34
564150026	EQ. AIRE ACOND. MINI SPLIT 3T FRIO LENNOX EVAP LXGUHMD036100P201 COND. 13AC036230	23,907.34
564150027	EQ. AIRE ACOND. MINI SPLIT 3T FRIO LENNOX EVAP LXGUHMD036100P201 COND. 13AC036230	23,907.34
564150028	EQ. AIRE ACOND. MINI SPLIT 3T FRIO LENNOX EVAP LXGUHMD036100P201 COND. 13AC036230	23,907.34
564150029	EQ. AIRE ACOND. MINI SPLIT 3T FRIO LENNOX EVAP LXGUHMD036100P201 COND. 13AC036230	23,907.34
564150030	EQ. AIRE ACOND. MINI SPLIT 3T FRIO LENNOX EVAP LXGUHMD036100P201 COND. 13AC036230	23,907.34
564150031	EQ. AIRE ACOND. MINI SPLIT 3T FRIO LENNOX EVAP LXGUHMD036100P201 COND. 13AC036230	23,907.34
564150032	EQ. AIRE ACOND. MINI SPLIT 3T FRIO LENNOX EVAP LXGUHMD036100P201 COND. 13AC036230	23,907.34
564150033	EQ. AIRE ACOND. MINI SPLIT 3T FRIO LENNOX EVAP LXGUHMD036100P201 COND. 13AC036230	23,907.34
564150034	EQ. AIRE ACOND. MINI SPLIT 3T FRIO LENNOX EVAP LXGUHMD036100P201 COND. 13AC036230	23,907.34
564150035	EQ. AIRE ACOND. MINI SPLIT 4T F/C LENNOX EVAP. LXGUHMD048100P201 COND. 14HPX048230	34,293.05
564150036	EQ. AIRE ACOND. MINI SPLIT 4T F/C LENNOX EVAP. LXGUHMD048100P201 COND. 14HPX048230	34,293.05
564150037	EQ. AIRE ACOND. MINI SPLIT 4T FRIO LENNOX EVAP. LXGUHMD048100P201 COND. 13ACX048230	25,510.14

564150038	EQ. AIRE ACOND. MINI SPLIT 4T FRIO LENNOX EVAP. LXGUHMD048100P201 COND. 13ACX048230	25,510.14
564150039	EQ. AIRE ACOND. MINI SPLIT 4T FRIO LENNOX EVAP. LXGUHMD048100P201 COND. 13ACX048230	25,510.14
564150040	EQ. AIRE ACOND. MINI SPLIT 4T FRIO LENNOX EVAP. LXGUHMD048100P201 COND. 13ACX048230	25,510.14
564150041	EQ. AIRE ACOND. MINI SPLIT 4T FRIO LENNOX EVAP. LXGUHMD048100P201 COND. 13ACX048230	25,510.14
564150042	EQ. AIRE ACOND. MINI SPLIT 5T F/C LENNOX EVAP. LXGUHMD060100P201 COND. 14HPX060230	36,590.37
564150043	EQ. AIRE ACOND. MINI SPLIT 5T F/C LENNOX EVAP. LXGUHMD060100P201 COND. 14HPX060230	36,590.37
564150044	EQ. AIRE ACOND. MINI SPLIT 5T F/C LENNOX EVAP. LXGUHMD060100P201 COND. 14HPX060230	36,590.37
564150045	EQ. AIRE ACOND. MINI SPLIT 5T F/C LENNOX EVAP. LXGUHMD060100P201 COND. 14HPX060230	36,590.37
564150046	EQ. AIRE ACOND. MINI SPLIT 5T FRIO LENNOX EVAP. LXGUHMD060100P201 COND. 13ACX060230	27,174.80
564170001	CONGELADOR MABE	6,559.20
564170002	JUEGO DE MANOMETROS PARA GAS R-410 MARCA JELLOW JACKET COMPLETO	2,760.80
564940001	UNIDAD DE AIRE ACONDICIONADOA 573PARA USO EN LAB. ELECTROMECC.	-
564950001	AIRE ACONDICIONADO2 TONELADASINSTALADO EN LAB. INGENIERIA	-
564970001	AIRE SECO2 TONELADASPARA USD EN OFICINAS	-
564970002	AIRE ACONDICIONADO1 1/2 TONELADAINSTALADO EN OFICINA	-
565170001	BRUJULA TIPO BRUNTON MARCA BRUNTON MOD. TRUARC 15	1,842.08
565170002	BRUJULA TIPO BRUNTON MARCA BRUNTON MOD. TRUARC 16	1,842.08
565170003	BRUJULA TIPO BRUNTON MARCA BRUNTON MOD. TRUARC 17	1,842.08
565170004	BRUJULA TIPO BRUNTON MARCA BRUNTON MOD. TRUARC 18	1,842.08
565170005	BRUJULA TIPO BRUNTON MARCA BRUNTON MOD. TRUARC 19	1,842.08
565170006	BRUJULA TIPO BRUNTON MARCA BRUNTON MOD. TRUARC 20	1,842.08
565170007	LUPA TIPO JOYERO 3X10X55X MINI	363.78
565170008	LUPA TIPO JOYERO 3X10X55X MINI	363.78
565170009	LUPA TIPO JOYERO 3X10X55X MINI	363.78
565170010	LUPA TIPO JDYERO 3X10X55X MINI	363.78
565170011	LUPA TIPO JOYERO 3X10X55X MINI	363.78
565170012	LUPA TIPO JOYERO 3X10X55X MINI	363.78
565170013	RADIOS WALKIE TALKIE	4,803.79
565170014	RADIOS WALKIE TALKIE	4,803.79
565170015	GPS GARMIN ETREX	8,741.76
565170016	GPS GARMIN ETREX	8,741.76
566000001	FUENTE DE PODER LODESTARPS305	-
566000002	FUENTE DE PODER LGGP505	-
566020001	FUENTE DE VOLTAJE DE 50V5AMP	-
566040001	FUENTES PARA PRUEBAS EN LABORATORIO DE ELECTROMECCANICAEQUIPO DE 5 MODULOS	-
566040002	APARATOS DE MEDICION ENERGIAPARA USO EN LABORATORIO DE ELECTROMECC. EQUIPO DE 10 MODULOS	-
566040003	APARATOS DE CARGA Y RELEV.ELECPARA USO EN LABORATORIO DE ELECTROMECC. EQUIPO DE 25 MODULOS	-
566040004	APARTOS ELECTRICOS DE REGISTROPARA PRUEBAS EN LABORATORIO DEELECT. EQUIPO DE 15 MODULOS	-
566050001	TRANSFORMADOR TRIFASICO MARCADE LORENZO	-
566050002	GENERADOR DE FUNCIONES INSTEK	-
566050003	GENERADOR DE FUNCIONES INSTEK	-
566050004	GENERADOR DE FUNCIDNES INTEK	-
566050005	GENERADOR DE FUNCIONES INTEK	-
566050006	GENERADOR DE FUNCIONES INTEK	-
566060001	GENERADOR DE FUNCIONES	-
566080001	FUENTE PODER TRIPLE 30VDE. 3AMODELO 1670A DE BK PRECISION	-

566080002	FUENTE PODER TRIPLE 30VDE, 3AMODELO 1670A DE BK PRECISION	
566110001	AMPERIMETRO FLUKE XX2ETM9 CANCHO 400AMP, 600V.	725.00
566120001	FUENTE DE VOLTAJE TRIPLE,DOS SALIDAS VARIABLES DE 0 A32 VDC,0A3 Y OTRA FIJA DE 5 VDC 3 A.	2,642.39
566120002	FUENTE DE VOLTAJE TRIPLE,DOS SALIDAS VARIABLES DE 0 A32 VDC,0A3 Y OTRA FIJA DE 5 VDC 3 A.	2,642.39
566140001	FUENTE 3 SALIDAS 30V/5A+30V/5A+5V/3A	1,988.45
566140002	FUENTE 3 SALIDAS 30V/5A+30V/5A+5V/3A	1,988.45
566140003	FUENTE 3 SALIDAS 30V/5A+30V/5A+5V/3A	1,988.45
566140004	FUENTE 3 SALIDAS 30V/5A+30V/5A+5V/3A	1,988.45
566140005	FUENTE 3 SALIDAS 30V/5A+30V/5A+5V/3A	1,988.45
566140005	TABLERO DE ALUMBRADO DE ILUMINACION	9,911.87
566150001	GENERADOR DE SEÑALES 5MHZ MFG-8250A	2,644.49
566150002	GENERADOR DE SEÑALES 5MHZ MFG-8250A	2,644.49
566150003	GENERADOR DE SEÑALES 5MHZ MFG-8250A	2,644.49
566150004	GENERADOR DE SEÑALES 5MHZ MFG-8250A	2,644.49
566150005	DOBLE VOLTIMETRO 250-500V DLO102109T17/2	12,261.57
566150006	REGULADOR DE TENSION DE EXCITACION DLO2108T01	11,778.54
566150007	AMPERIMETRO DE LORENZO DE HIERRO MOVIL DLO2109T2A5	9,512.00
566150008	VOLTIMETRO DE LORENZO DE HIERRO MOVIL (600V) DLO2109T1PV	6,799.59
566150009	AMPERIMETRO DE LORENZO DE HIERRO MOVIL (100A)	9,995.03
566150010	AMPERIMETRO DE LORENZO DE HIERRO MOVIL (100A)	9,995.03
566150011	AMPERIMETRO DE LORENZO DE HIERRO MOVIL DLO2109T5A	7,171.16
566150012	AMPERIMETRO DE LORENZO DE HIERRO MOVIL DLO2109T5A	7,171.16
566150013	SET DE CABLES PARA CONEXION DE SISTEMAS COMPLETO DE LOREZO	8,62D.25
566160001	COMPRESOR DE AIRE DE 120 LTS HORIZONTAL	6,295.81
566160002	TANQUE HIDRONE PREC 44G. DIAF S/BASE	3,827.98
566160003	SET DE BARRERAS AUTOMATICAS PARA CONTROL DE ACCESO VEHICULAR	27,115.00
566160004	HIGH BAY LED LAMPARA HQ POTENCIA 150W LUM HB 150W 6500K	5,444.D8
566160005	HIGH BAY LED LAMPARA HQ POTENCIA 150W LUM HB 150W 6500K	5,444.08
566160006	HIGH BAY LED LAMPARA HQ POTENCIA 150W LUM HB 150W 6500K	5,444.08
566160007	HIGH BAY LED LAMPARA HQ POTENCIA 150W LUM HB 150W 6500K	5,444.08
566160008	HIGH BAY LED LAMPARA HQ POTENCIA 150W LUM HB 150W 6500K	5,444.08
566160009	HIGH BAY LED LAMPARA HQ POTENCIA 150W LUM HB 150W 6500K	5,444.08
566160010	HIGH BAY LED LAMPARA HQ POTENCIA 150W LUM HB 150W 6500K	5,444.08
566160011	HIGH BAY LED LAMPARA HQ POTENCIA 150W LUM HB 150W 6500K	5,444.08
566160012	HIGH BAY LED LAMPARA HQ POTENCIA 150W LUM HB 150W 6500K	5,444.08
566160013	HIGH BAY LED LAMPARA HQ POTENCIA 150W LUM HB 150W 6500K	5,444.08
566160014	LUMNIMARIO URBAN CITY DE PUNTA DE POSTE LED 75W MARCA CONSTRULITA MOD. OU9100-FBNA-75W	9,497.01
566160015	LUMNIMARIO URBAN CITY DE PUNTA DE POSTE LED 75W MARCA CONSTRULITA MOD. OU9100-FBNA-75W	9,497.01
566160016	LUMNIMARIO URBAN CITY DE PUNTA DE POSTE LED 75W MARCA CONSTRULITA MOD. OU9100-FBNA-75W	9,497.01
566160017	LUMNIMARIO URBAN CITY DE PUNTA DE POSTE LED 75W MARCA CONSTRULITA MOD. OU9100-FBNA-75W	9,497.01
566160018	LUMNIMARIO URBAN CITY DE PUNTA DE POSTE LED 75W MARCA CONSTRULITA MOD. OU9100-FBNA-75W	9,497.01
566160019	LUMNIMARIO URBAN CITY DE PUNTA DE POSTE LED 75W MARCA CONSTRULITA MOD. OU9100-FBNA-75W	9,497.01

566160020	LUMNIMARIO URBAN CITY DE PUNTA DE POSTE LED 75W MARCA CONSTRULITA MOD. OU9100-FBNA-75W		9,497.01
566160021	LUMNIMARIO URBAN CITY DE PUNTA DE POSTE LED 75W MARCA CONSTRULITA MOD. OU9100-FBNA-75W		9,497.01
566160022	LUMNIMARIO URBAN CITY DE PUNTA DE POSTE LED 75W MARCA CONSTRULITA MOD. OU9100-FBNA-75W		9,497.01
566160023	LUMNIMARIO URBAN CITY DE PUNTA DE POSTE LED 75W MARCA CONSTRULITA MOD. OU9100-FBNA-75W		9,497.01
566160024	LUMNIMARIO URBAN CITY DE PUNTA DE POSTE LED 75W MARCA CONSTRULITA MOD. OU9100-FBNA-75W		9,497.01
566160025	LUMNIMARIO URBAN CITY DE PUNTA DE POSTE LED 75W MARCA CONSTRULITA MOD. OU9100-FBNA-75W		9,497.01
566160026	LUMNIMARIO URBAN CITY DE PUNTA DE POSTE LED 75W MARCA CONSTRULITA MOD. OU9100-FBNA-75W		9,497.01
566160027	LUMNIMARIO URBAN CITY DE PUNTA DE POSTE LED 75W MARCA CONSTRULITA MOD. OU9100-FBNA-75W		9,497.01
566160028	LUMNIMARIO URBAN CITY DE PUNTA DE POSTE LED 75W MARCA CONSTRULITA MOD. OU9100-FBNA-75W		9,497.01
566160029	LUMNIMARIO SOLALED PLUS DE 150W C/GRIS MARCA SOLA BASIC MOD. CITY-U150G57B1		8,078.52
566160030	LUMNIMARIO SOLALED PLUS DE 150W C/GRIS MARCA SOLA BASIC MOD. CITY-U150G57B1		8,078.52
566160031	LUMNIMARIO SOLALED PLUS DE 150W C/GRIS MARCA SOLA BASIC MOD. CITY-U150G57B1		8,078.52
566160032	LUMNIMARIO SOLALED PLUS DE 150W C/GRIS MARCA SOLA BASIC MOD. CITY-U150G57B1		8,078.52
566160033	LUMNIMARIO SOLALED PLUS DE 150W C/GRIS MARCA SOLA BASIC MOD. CITY-U150G57B1		8,078.52
566160034	LUMNIMARIO SOLALED PLUS DE 150W C/GRIS MARCA SOLA BASIC MOD. CITY-U150G57B1		8,078.52
566160035	LUMNIMARIO SOLALED PLUS DE 150W C/GRIS MARCA SOLA BASIC MOD. CITY-U150G57B1		8,078.52
566160036	LUMNIMARIO SOLALED PLUS DE 150W C/GRIS MARCA SOLA BASIC MOD. CITY-U150G57B1		8,078.52
566160037	LUMNIMARIO SOLALED PLUS DE 150W C/GRIS MARCA SOLA BASIC MOD. CITY-U150G57B1		8,078.52
566160038	LUMNIMARIO SOLALED PLUS DE 150W C/GRIS MARCA SOLA BASIC MOD. CITY-U150G57B1		8,078.52
566160039	LUMNIMARIO SOLALED PLUS DE 150W C/GRIS MARCA SOLA BASIC MOD. CITY-U150G57B1		8,078.52
566160040	LUMNIMARIO SOLALED PLUS DE 150W C/GRIS MARCA SOLA BASIC MOD. CITY-U150G57B1		8,078.52
566160041	LUMNIMARIO SOLALED PLUS DE 150W C/GRIS MARCA SOLA BASIC MOD. CITY-U150G57B1		8,078.52
566160042	LUMNIMARIO SOLALED PLUS DE 150W C/GRIS MARCA SOLA BASIC MOD. CITY-U150G57B1		8,078.52
566160043	LUMNIMARIO SOLALED PLUS DE 150W C/GRIS MARCA SOLA BASIC MOD. CITY-U150G57B1		8,078.52
566160044	LUMNIMARIO SOLALED PLUS DE 150W C/GRIS MARCA SOLA BASIC MOD. CITY-U150G57B1		8,078.52
566160045	LUMNIMARIO SOLALED PLUS DE 150W C/GRIS MARCA SOLA BASIC MOD. CITY-U150G57B1		8,078.52
566160046	LUMNIMARIO SOLALED PLUS DE 150W C/GRIS MARCA SOLA BASIC MOD. CITY-U150G57B1		8,078.52
566170001	RS-125 ESPECTRÓMETRO DE RAYOS GAMMA		339,948.67
566180003	INVERSOR CORR- STEREN 12V 1500W INV-1500	\$	3,779.57
567000001	PATIN HIDRAULICO ROL-LIFT5,000 PEDAL		-
567000002	ESPECTOFOTOMETRO		-
567010001	CORTADORA DE METALES		-
567020001	CONTROLADOR LOGIC 0 PROGRAMABLE		-
567020002	LABORATORIO DE MANUFACTURA AVANZADA, COMPUTADORAS, BRAZOROBOT HERRAMIENTA DE TORNO ETC		-
567050001	MEDIDOR DE FUERZA MECANICAMECHANICAL FORCE GAGE		-
567060002	MEDIDOR DE LUZ PARA USORUDO CON ESTUCHE LUXOMETRO/DIGITALLIGHT METER		-
567060003	COMPRA DE HERRAMIENTAS PARA LAMAQUINA INSTRON		-
567060004	MAQUINA PULIDORA 20" BAJA VEL. DE 1.5 H.P. MASISA SEMINUEVA		-
567060005	DENSIMETRO DENSITO 30XP, ESTUCHE, ACC LWD26211, LWD16294		-
567060006	DUROMETRO MOD. THT-10 PHASE II TIPO 3R		-

567060007	TORNO DE BANCQ 9"X20" JET	-
567060008	TALADRO FRESADOR RF-311MGNOFASICO	-
567060009	DENSIMETRO DENSITO 30XP,ESTUCHE,ACC LWD26211,LWD16294	-
567070001	MAQUINA PARA SOLDAR	-
567080001	COMPRA DE LABORATORIO INDUSTRIAL CABINAS DE EXPERIMENTACION	-
567080002	COMPRA DE LAB DE MAGNETISMO Y LAB. DE FISICA. FACT. 4742,5056,5236.	-
567080003	LABORATORIO VOLTAJE ESTATICO,POTENCIAL ELECTRICO 1, 2, 3.	-
567080004	OSCILOSCOPIO DIGITAL MARCA TEKTRONIX MODELO TDS 1001B CAPACIDAD 2 CANALES 40MHZ MONOCROMATI	D.DD
567080005	OSCILOSCOPIO DIGITAL MARCA TEKTRONIX MODELO TDS 1001B CAPACIDAD 2 CANALES 40MHZ MONOCROMATI	D.OO
567090001	MAQUINA SOLDADORA LINCOLN MOD.AC-225 GLM 110-220V	414.73
567100001	OSCILOSCOPIO DIGITAL STORAGE,40MHZ.	2,787.14
567110001	OSCILOSCOPIO DIGITAL CON PANTALLA DE 8.5" MARCA AGILENT.	3,374.69
567110002	OSCILOSCOPIO DIGITAL CON PANTALLA DE 8.5" MARCA AGILENT.	3,374.69
567120001	OSCILOSCOPIO DIGITAL CON PANTALLA DE 8.5" MARCA AGILENT.	4,823.67
567120002	OSCILOSCOPIO DIGITAL CON PANTALLA DE 8.5" MARCA AGILENT.	4,823.67
567120003	ESMERILADORA DWALT ANG.7 8500RPM D28491.	981.11
567120004	MOTOSIERRA GIMEX GAS. 20"IZJTASA CERO	1,078.59
567120005	EQUIPO DE CORTE Y SOLDAR VICTOR CS350-510.	1,347.68
567130001	PRESA HIDRAULICA TRUPER C/MAN. 20 TON PREH-20.	3,286.06
567130002	TALADRO DE WALT ROTOMARTILLO SDS M/D25213K/QU	2,165.33
567130003	ML 1000 ANALOGICO 120VAC 12 ENT 24VDC,4 ENT ANALOG,8 SALIDAS RE,MCA AB 1761L20BWA5A SENSOR	5,185.69
567130004	LABORATORIO DE CONTROL Y PLC PARA MECATRONICA	1,267,119.73
567130005	LABORATORIO DE AUTOMATIZACION Y ARRANQUE	711,356.19
567130006	LABORATORIO DE ELECTRONEUMATICA Y ELECTROHIDRAULICA	597,099.42
567150001	OSCILOSCOPIO DIGITAL DE ALMACENAMIENTO TEKTRONIX TBS1052B C015477	4,207.22
567150002	OSCILOSCOPIO DIGITAL DE ALMACENAMIENTO TEKTRONIX TBS1052B C015480	4,207.22
567150003	OSCILOSCOPIO DIGITAL DE ALMACENAMIENTO TEKTRONIX TBS1052B C015579	4,207.22
567150004	CAUTIN P/SOLDAR DE ESTACION 60W WELLER	10,354.39
567150005	ESCALERA CUPRUM EXTEN 8.850M 405-32	2,672.73
567150006	BOMBAROTATIVA P/QUIMICOS/SOLVENTES DOGO TULS/JH	1,781.74
567150007	HIDROLAVADORA DOGO TULS/1700W/PG1020	2,666.12
567150008	FLUXOMETROS	1,980.99
567150009	FLUXOMETROS	1,980.99
567150010	FLUXOMETROS	1,980.99
567170002	DESBROZADORA A GASOLINA, 30CC, 17" DE CORTE, CURVA	1,839.76
567170003	DESBROZADORA A GASOLINA, 30CC, 17" DE CORTE, CURVA	1,839.76
567170004	DESBROZADORA DE GASOLINA 33CC	3,029.93
567170005	DESBROZADORA DE GASOLINA 33CC	3,029.93
567170006	DECIBELIMETRO DIG. STEREN	3,669.59
567930001	PRESA PARA MONTAJE CON CALOR ENCAPSULADOR PARA USO EN LAB. ELECTROMECC.	-
567930002	ESTROBOSCOPIO TIPO ESTUDIANTE RANGO 300- 1500	-
567940001	MAQUINA DE INSTRON	-
567940002	COMPRESOR TANQUE 10.6 PIES 3500 LITS. MOTOR 5CF PARA USO EN LAB. ELECTROMECC.	-
567940003	CALORIMETRO DE BOMBADE 110V CON TERMOMETRO DE PRE-CISION PARA LAB. ELECTROMECC.	-
567940004	VISCOSIMETRO DE SAY PARA USO EN LABORATORIO DE ELECTROMECCANICA.	-



567170004	DESBROZADORA DE GASOLINA 33CC	3,029.93
567170005	DESBROZADORA DE GASOLINA 33CC	3,029.93
567170006	DECIBELIMETRO DIG. STEREN	3,669.59
567930001	PRENSA PARA MONTAJE CON CALOR ENCAPSULADOR PARA USO EN LAB. ELECTROMECC.	-
567930002	ESTROBOSCOPIO TIPO ESTUDIANTE RANGO 300- 1500	-
567940001	MAQUINA DE INSTRON	-
567940002	COMPRESOR TANQUE 10.6 PIES 3500 LTS. MOTOR 5C PARA USO EN LAB. ELECTROMECC.	-
567940003	CALORIMETRO DE BOMBA DE 110V CON TERMOMETRO DE PRECISION PARA LAB. ELECTROMECC.	-
567940004	VISCOSIMETRO DE SAY PARA USO EN LABORATORIO DE ELECTROMECCANICA.	-
567940005	CORTADORA DE MUESTRAS EQUIPO PARA PRUEBAS METALOGRAFICAS	-
567940007	BANCO DE FOTOELASTICIDAD	-
567950001	CALORIMETRO PARA GASES PARA USO EN LABORATORIO DE ELECTROMECCANICA.	-
567960001	CONTROLADOR LOGICO PROGRAMABLES 7 200 STARTER KIT PLC SIEMENS	-
567970001	SIMULADOR SISTEMAS ELECTRICOS DE POTENCIA 9 MODULOS INST. EN LAB. ELECTROMECCANICA	-
567970003	EQUIPO PARA EL ESTUDIO DEL PANDEO EN COLUMNAS Y PARA EL ESTUDIO DE TORCION DE BARRAS.	-
567970004	MARCO DIDACTICO TRIDIMENSIONAL PARA EL ESTUDIO DE FUERZAS INST. EN LAB. ELECTROMECCANICA	-
567970006	UNIDAD DE BASE LAB-VOLTCIRCUITOS Y PRINCIPIOS (INTERFASE) INST. LAB. ELECTROMECCANICA	-
567970007	MODULO DIDACTICO DE ELECTRONICA INST. LAB. ELECTROMECCANICA	-
569070001	FUMIGADORA	-
569130002	DESMALAZADORA CUERNOS 43CC PRO2H 18PLG DM 18G43	2,140.72
569130003	COMPUTADORA	-
569150001	DESMALAZADORA GASOLINA 63CC MANGO TIPO BICI	2,241.12
569150002	DESMALAZADORA GASOLINA 63CC MANGO TIPO BICI	2,241.12
569150003	DESMALAZADORA GASOLINA 63CC MANGO TIPO BICI	2,241.12
569150004	PODADORA HUSQVARNA MOD. HU725A WDBBC	5,450.59
569150005	PODADORA HUSQVARNA MOD. HU725A WDBBC	5,450.59
569150006	PODADORA HUSQVARNA MOD. HU725A WDBBC	5,450.59
5200170001	MESA NAC MATCH POINT B/N	8,830.15
569150007	EVANS TRACTOPDDADOR GOLD 42 18.5HP 7V	20,179.12
	<b>TOTAL DE BIENES MUEBLES</b>	<b>14,725,500.77</b>

"Bajo protesta de decir verdad declaramos que los Estados financieros y sus Notas son razonablemente correctos responsabilidad del emisor"

M.A. SILVIA CORDOVA MENCHACA  
SUBDIRECTORA ADMINISTRATIVA

M.C. ALEJANDRO M. VALDES AGUIRRE  
DIRECTOR GENERAL

**Instituto Tecnológico de Estudios Superiores de la Región Carbonífera**


**Relación de Bienes Inmuebles que componen su patrimonio**

**Al 31 de marzo de 2019**

Código	Descripción del Bien	Valor en libros
581130001	COMPRA DE TERRENO DE ESTACIONAMIENTO	1,000,000.00
581990001	TERRENO LOC. AL NTE DE AGUJITACDAH CON UNA SUPERFICIE DE 7-21-62-62 HECTAREAS	2,346,500.00
583010001	CONCRETO EN SU TOTALIDAD FACTURAS: 0007, 0011, 0014.	56,935.24
583020001	EDIFICIOS UTILIZADOS PARA LAS AREAS DE AULAS, TALLERES, LABORATORIOS OFICINAS Y SANITARIOS	3,558,510.19
583020002	EDIFICIO UTILIZADO PARA EL LABORATORIO DEL SIM	55,996.52
583060001	CONSTRUCCION DE INCUBADORA DE NEGOCIOS. FACTURAS: 0708, 0712, 0719, 0721 Y 0726.	379,706.04
583080001	CONSTRUCCION DE LABORATORIO DE METODOS	652,975.31
583130001	ESTRUCTURA TECHADA	1,060,475.00
583130002	EDIFICIOS UTILIZADOS PARA ESTRUCTURA TECHADA COMPLEMENTO	25,303.57
583140001	REMODELACION SANITARIOS	1,498,050.00
583150001	PAVIMENTACION CONCRETO ASFALTICO ESTACIONAMIENTO DE DIRECTIVOS	226,812.65
583150002	PAVIMENTACION CONCRETO HIDRAULICO ESTACIONAMIENTO DE USO GENERAL	2,032,644.35
583150003	CONSTRUCCION DE SANITARIOS DE DIRECTIVOS	259,596.24
583160001	SUMINISTRO Y FABRICACION DE CONDONES TIPO PECHD EN ESTACIONAMIENTO DE USO GENERAL	64,727.94
583160002	ADENDUM INV. REST ITESRC/04/15	11,757.36
583160003	PROYECTO PARA ARCO DE ACCESO A ESTACIONAMIENTO DEL ITESRC	208,321.86
583160004	CONTRATO ITESRC C/01-P/2016 ESTIMACION 2	359,169.45
583160005	CONSTRUCCION DE FORO Y REHABILITACION DE EXPLANADA ITESRC	354,382.84
583160006	CUBIERTAS EN ESTACIONAMIENTO DE USO GENERAL	786,524.20
583160007	CUBIERTAS EN ESTACIONAMIENTO DE USO GENERAL, EST. 2	832,173.94
583170001	ANTICIPO CAFETERIA	\$ 647,364.85
583180001	ANTICIPO CAFETERIA	\$ 467,457.53
583180002	ANTICIPO CAFETERIA	\$ 270,714.89
583180003	ANTICIPO CAFETERIA	65,470.71
583960001	MONUMENTO Y ARREGLO A LOTEUB. EN LOS JARDINES DEL ITESRC FTE A BIB. (CAPSULA DEL TIEMPO)	2,006.16
	<b>TOTAL BIENES INMUEBLES</b>	<b>17,223,576.83</b>

"Bajo protesta de decir verdad declaramos que los Estados Financieros y sus Notas son razonablemente correctos y responsabilidad del emisor"

  
M.A. SILVIA CORDOVA MENCHACA  
SUBDIRECTORA ADMINISTRATIVA

  
M.C. ALEJANDRO M. VALDÉS AGUIRRE  
DIRECTOR GENERAL



Coahuila



Primer Trimestre 2019

Cuenta

Concepto


Importe


Instrumentos financieros bursátiles

0.00

Al 31 de Marzo del 2019 el Instituto Tecnológico de Estudios Superiores de la Región Carbonífera; Dr. Rogelio Montemayor Seguy, no cuenta con esquemas bursátiles.

"Bajo protesta de decir verdad declaramos que los Estados Financieros y sus notas, son razonablemente correctos y son responsabilidad del emisor"

  
M.A. SILVIA CÓRDOVA MENCHACA  
SUBDIRECTORA ADMINISTRATIVA

  
M.C. ALEJANDRO MERCED VALDÉS AGUIRRE  
DIRECTOR GENERAL


**Instituto Tecnológico de Estudios Superiores de la Región Carbonífera**

**Formato del ejercicio y destino de gasto federalizado y reintegros**


**Correspondiente al primer trimestre de 2019**

Programa o Fondo	Destino de los Recursos	Ejercicio		Reintegro
		DEVENGADO	PAGADO	
Subsidios Federales para organismos Descentralizados Estatales	Capítulo 1000	5,398,040.92	5,398,040.92	0.00
	Capítulo 2000	1,055,935.56	1,055,935.56	0.00
	Capítulo 3000	741,646.14	741,646.14	0.00
	Capítulo 4000	0.00	0.00	0.00
	Total	7,195,622.62	7,195,622.62	0.00

"Bajo protesta de decir verdad declaramos que los Estados Financieros y sus notas son razonablemente correctos y responsabilidad del emisor"



**M.A. SILVIA CORDOVA MENCHACA**  
**SUBDIRECTORA ADMINISTRATIVA**



**M.C. ALEJANDRO MERCED VALDÉS AGUIRRE**  
**DIRECTOR GENERAL**



**ITESRC**

**INSTITUTO TECNOLÓGICO DE ESTUDIOS SUPERIORES DE LA REGIÓN CARBONÍFERA**

CONCILIACIÓN DE LA CUENTA BANCARIA DE CHEQUES No. 70308-7 QUE NOS LLEVA EL BANCO SCOTIABANK INVERLAT, S.A. POR EL PERIODO COMPRENDIDO DEL 01 AL 31 DE MARZO DEL 2019.

<b>SALDO SEGÚN NUESTROS LIBROS</b>	<b>\$</b>	<b>157,211.18</b>
Más:		
<b>IMPORTE DE CHEQUES EXPEDIDOS NO COBRADOS</b>		<b>12,000.00</b>
Menos:		
<b>CARGOS NUESTROS NO CORRESPONDIDOS POR EL BANCO</b>		<b>6,600.00</b>
Menos:		
<b>CARGOS DEL BANCO NO CORRESPONDIDOS POR NOSOTROS</b>		<b>0.00</b>
Más:		
<b>ABONOS DEL BANCO NO CORRESPONDIDOS POR NOSOTROS</b>		<b>0.00</b>
 <b>SALDO SEGÚN ESTADO DE CUENTA DEL BANCO</b>	 <b>\$</b>	 <b>162,611.18</b>

**M en C ALEJANDRO MERCED VALDES AGUIRRE**  
**R.F.C. VAAA580608N68**

**C.P. SILVIA CORDOVA MENCHACA**  
**R.F.C. COMS 720619 ESA**






**ITESRC**

**INSTITUTO TECNOLÓGICO DE ESTUDIOS SUPERIORES DE LA REGIÓN CARBONÍFERA**


CONCILIACIÓN DE LA CUENTA BANCARIA DE CHEQUES No. 70311-7 QUE NOS LLEVA EL BANCO SCOTIABANK INVERLAT, S.A. POR EL PERIODO COMPRENDIDO DEL 01 AL 31 DE MARZO DEL 2019.

<b>SALDO SEGÚN NUESTROS LIBROS</b>	<b>\$ 496,919.39</b>
Más:	
<b>IMPORTE DE CHEQUES EXPEDIDOS NO COBRADOS</b>	<b>0.00</b>
Menos:	
<b>CARGOS NUESTROS NO CORRESPONDIDOS POR EL BANCO</b>	<b>0.00</b>
Menos:	
<b>CARGOS DEL BANCO NO CORRESPONDIDOS POR NOSOTROS</b>	<b>0.00</b>
Más:	
<b>ABONOS DEL BANCO NO CORRESPONDIDOS POR NOSOTROS</b>	<b>0.00</b>
<b>SALDO SEGÚN ESTADO DE CUENTA DEL BANCO</b>	<b>\$ 496,919.39</b>



---

M en C. **ALEJANDRO MERCED VALDES AGUIRRE**  
R.F.C. VAAA580608N68



---

C.P. **SILVIA CORDOVA MENCHACA**  
R.F.C. COMS 720619 ESA



**ITESRC**

**INSTITUTO TECNOLÓGICO DE ESTUDIOS SUPERIORES DE LA REGIÓN CARBONÍFERA**

CONCILIACIÓN DE LA CUENTA BANCARIA DE CHEQUES No 70335-4 QUE NOS LLEVA EL BANCO SCOTIABANK INVERLAT, S.A. POR EL PERIODO COMPRENDIDO DEL 01 AL 31 DE MARZO DEL 2019.

<b>SALDO SEGÚN NUESTROS LIBROS</b>	<b>\$</b>	<b>1,701,510.15</b>
Más:		
<b>IMPORTE DE CHEQUES EXPEDIDOS NO COBRADOS</b>		<b>0.00</b>
Menos:		
<b>CARGOS NUESTROS NO CORRESPONDIDOS POR EL BANCO</b>		<b>0.00</b>
Menos:		
<b>CARGOS DEL BANCO NO CORRESPONDIDOS POR NOSOTROS</b>		<b>0.00</b>
Más:		
<b>ABONOS DEL BANCO NO CORRESPONDIDOS POR NOSOTROS</b>		<b>0.00</b>
<b>SALDO SEGÚN ESTADO DE CUENTA DEL BANCO</b>	<b>\$</b>	<b>1,701.510.15</b>

**Men C ALEJANDRO MERCED VALDES AGUIRRE**  
**R.F.C. VAAA580608N68**

**C.P. SILVIA CORDOVA MENCHACA**  
**R.F.C. COMS 720619 ESA**



ITESRC



INSTITUTO TECNOLÓGICO DE ESTUDIOS SUPERIORES DE LA REGIÓN CARBONÍFERA

CONCILIACIÓN DE LA CUENTA BANCARIA DE CHEQUES No. 1901550438 QUE NOS LLEVA EL BANCO SCOTIABANK INVERLAT, S.A., POR EL PERIODO COMPRENDIDO DEL 01 AL 31 DE MARZO DEL 2019.

SALDO SEGÚN NUESTROS LIBROS	\$	932,778.11
Más:		
IMPORTE DE CHEQUES EXPEDIDOS NO COBRADOS		0.00
Menos:		
CARGOS NUESTROS NO CORRESPONDIDOS POR EL BANCO		0.00
Menos:		
CARGOS DEL BANCO NO CORRESPONDIDOS POR NOSOTROS		0.00
Más:		
ABONOS DEL BANCO NO CORRESPONDIDOS POR NOSOTROS		0.00
SALDO SEGÚN ESTADO DE CUENTA DEL BANCO	\$	932,778.11

M en C ALEJANDRO MERCED VALDES AGUIRRE  
R.F.C. VAAA580608N68

C.P. SILVIA CORDOVA MENCHACA  
R.F.C. COMS720619 ESA

ITESRC



INSTITUTO TECNOLÓGICO DE ESTUDIOS SUPERIORES DE LA REGIÓN CARBONÍFERA

CONCILIACIÓN DE LA CUENTA BANCARIA DE CHEQUES No. 70033213725 QUE NOS LLEVA EL BANCO BANAMEX, S.A., POR EL PERIODO COMPRENDIDO DEL 01 AL 31 DE MARZO DEL 2019.

<b>SALDO SEGÚN NUESTROS LIBROS</b>	
Más:	88.01
<b>IMPORTE DE CHEQUES EXPEDIDOS NO COBRADOS</b>	
Menos:	0.00
<b>CARGOS NUESTROS NO CORRESPONDIDOS POR EL BANCO</b>	
Menos:	0.00
<b>CARGOS DEL BANCO NO CORRESPONDIDOS POR NOSOTROS</b>	
Más:	0.00
<b>ABONOS DEL BANCO NO CORRESPONDIDOS POR NOSOTROS</b>	
Menos:	0.00
<b>SALDO SEGÚN ESTADO DE CUENTA DEL BANCO</b>	88.01

M en C ALEJANDRO MERCED VALDES AGUIRRE  
R.F.C. VAAA580608N68

C.P. SILVIA CORDOVA MENCHACA  
R.F.C. COMS 720619 ESA

ITESRC



INSTITUTO TECNOLÓGICO DE ESTUDIOS SUPERIORES DE LA REGIÓN CARBONÍFERA

CONCILIACIÓN DE LA CUENTA BANCARIA DE CHEQUES No. 19001561391 QUE NOS LLEVA EL BANCO SCOTIABANK INVERLAT, S.A., POR EL PERIODO COMPRENDIDO DEL 01 AL 31 DE MARZO DEL 2019.

SALDO SEGÚN NUESTROS LIBROS	\$	83,822.22
Más:		
IMPORTE DE CHEQUES EXPEDIDOS NO COBRADOS		0.00
Menos:		
CARGOS NUESTROS NO CORRESPONDIDOS POR EL BANCO		0.00
Menos:		
CARGOS DEL BANCO NO CORRESPONDIDOS POR NOSOTROS		0.00
Más:		
ABONOS DEL BANCO NO CORRESPONDIDOS POR NOSOTROS		0.00
SALDO SEGÚN ESTADO DE CUENTA DEL BANCO	\$	83,822.22

M en C ALEJANDRO MERCED VALDES AGUIRRE  
R.F.C. VAAA580608N68

C.P. SILVIA CORDOVA MENCHACA  
R.F.C. COMS 720619 ESA

ITESRC



INSTITUTO TECNOLÓGICO DE ESTUDIOS SUPERIORES DE LA REGIÓN CARBONÍFERA

CONCILIACIÓN DE LA CUENTA BANCARIA DE CHEQUES No. 19001570188 QUE NOS LLEVA EL BANCO SCOTIABANK INVERLAT, S.A., POR EL PERIODO COMPRENDIDO DEL 01 AL 31 DE MARZO DEL 2019.

<b>SALDO SEGÚN NUESTROS LIBROS</b>	\$	7.62
Más:		
<b>IMPORTE DE CHEQUES EXPEDIDOS NO COBRADOS</b>		0.00
Menos:		
<b>CARGOS NUESTROS NO CORRESPONDIDOS POR EL BANCO</b>		0.00
Menos:		
<b>CARGOS DEL BANCO NO CORRESPONDIDOS POR NOSOTROS</b>		0.00
Más:		
<b>ABONOS DEL BANCO NO CORRESPONDIDOS POR NOSOTROS</b>		0.00
<b>SALDO SEGÚN ESTADO DE CUENTA DEL BANCO</b>	\$	7.62

  
M en C ALEJANDRO MERCED VALDES AGUIRRE  
R.F.C. VAAA580608N68

  
C.P. SILVIA CORDOVA MENCHACA  
R.F.C. COMS 720619 ESA



**ITESRC**

**INSTITUTO TECNOLÓGICO DE ESTUDIOS SUPERIORES DE LA REGIÓN CARBONÍFERA**

CONCILIACIÓN DE LA CUENTA BANCARIA DE CHEQUES No. 76179729 QUE NOS LLEVA EL BANCO SCOTIABANK INVERLAT, S.A., POR EL PERIODO COMPRENDIDO DEL 01 AL 31 DE MARZO DEL 2019.

<b>SALDO SEGÚN NUESTROS LIBROS</b>	
Más:	\$ 6,666,433.82
<b>IMPORTE DE CHEQUES EXPEDIDOS NO COBRADOS</b>	
Menos:	0.00
<b>CARGOS NUESTROS NO CORRESPONDIDOS POR EL BANCO</b>	
Menos:	0.00
<b>CARGOS DEL BANCO NO CORRESPONDIDOS POR NOSOTROS</b>	
Más:	0.00
<b>ABONOS DEL BANCO NO CORRESPONDIDOS POR NOSOTROS</b>	
	0.00
<b>SALDO SEGÚN ESTADO DE CUENTA DEL BANCO</b>	\$ 6,666,433.82

M en C **ALEJANDRO MERCED VALDES AGUIRRE**  
R.F.C. VAAA580608N68

C.P. **SILVIA CORDOVA MENCHACA**  
R.F.C. COMS 720619 ESA

ACUSE DE CUMPLIMIENTO EN EL  
REGISTRO DE CFDI

RFC: ITE911123TZA

Periodo: Enero - Marzo 2019

Entidad: INSTITUTO TECNOLÓGICO DE ESTUDIOS SUPERIORES DE LA REGIÓN CARBONÍFERA

Fecha de ultimo CFDI registrado: 16/04/2019

Folio: 20190000000514

En cumplimiento a lo dispuesto por las Reglas de presentación y contenido del informe de avance de gestión financiera correspondiente al periodo señalado en el presente documento, esta Auditoría Superior tiene por recibida la información correspondiente a los archivos electrónicos de los Comprobantes Fiscales Digitales por Internet (CFDI), proporcionados a través de la presente herramienta.

No obstante, el presente acuse no avala la veracidad de la información contenida en los CFDI registrados, así como las operaciones en ellos consignadas.

Generado por:

Gisela de León Salinas

Expedido por:

Portal para el Registro de CFDI de la ASEC

Documento procesado el día 17/04/2019




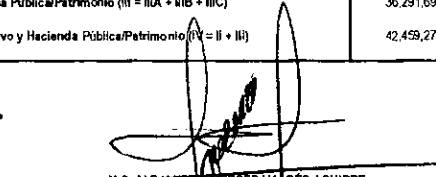
**Instituto Tecnológico de Estudios Superiores de la Región Carbonífera (a)**  
**Estado de Situación Financiera Detallado - LDF**  
**Al 31 de diciembre de 2018 y al 31 de Marzo de 2019 (b)**  
**(PESOS)**

Concepto (c)	2019 (d)	31 de diciembre de 2018 (a)	Concepto (c)	2019 (d)	31 de diciembre de 2018 (a)
<b>ACTIVO</b>			<b>PASIVO</b>		
<b>Activo Circulante</b>			<b>Activo Circulante</b>		
a. Efectivo y Equivalentes (a=a1+a2+a3+a4+a5+a6+a7)	10,038,771	9,649,602	a. Cuentas por Pagar a Corto Plazo (a=a1+a2+a3+a4+a5+a6+a7+a8+a9)	1,665,570	3,924,625
a1) Efectivo	0	0	a1) Servicios Personales por Pagar a Corto Plazo	366,339	1,317,127
a2) Bancos/Tesorería	3,372,337	6,036,227	a2) Proveedores por Pagar a Corto Plazo	89,355	0
a3) Bancos/Depositos y Otros	0	0	a3) Contratistas por Obras Públicas por Pagar a Corto Plazo	0	0
a4) Inversiones Temporales (Hasta 3 meses)	6,666,434	3,613,375	a4) Participaciones y Aportaciones por Pagar a Corto Plazo	0	0
a5) Fondos con Afectación Específica	0	0	a5) Transferencias Otorgadas por Pagar a Corto Plazo	0	0
a6) Depósitos de Fondos de Terceros en Garantía y/o Administración	0	0	a6) Intereses, Comisiones y Otros Gastos de la Deuda Pública por Pagar a Corto Plazo	0	0
a7) Otros Efectivos y Equivalentes	0	0	a7) Retenciones y Contribuciones por Pagar a Corto Plazo	1,209,877	2,607,498
b. Derechos a Recibir Efectivo o Equivalentes (b=b1+b2+b3+b4+b5+b6+b7)	404,650	117,330	a8) Devoluciones de la Ley de Ingresos por Pagar a Corto Plazo	0	0
b1) Inversiones Financieras de Corto Plazo	0	0	a9) Otras Cuentas por Pagar a Corto Plazo	0	0
b2) Cuentas por Cobrar a Corto Plazo	25,000	0	b. Documentos por Pagar a Corto Plazo (b=b1+b2+b3)	0	0
b3) Deudores Diversos por Cobrar a Corto Plazo	48,672	4,750	b1) Documentos Comerciales por Pagar a Corto Plazo	0	0
b4) Ingresos por Recuperar a Corto Plazo	107,430	112,580	b2) Documentos con Contratistas por Obras Públicas por Pagar a Corto Plazo	0	0
b5) Deudores por Anticipo de la Tesorería a Corto Plazo	2,942	0	b3) Otros Documentos por Pagar a Corto Plazo	0	0
b6) Préstamos Otorgados a Corto Plazo	220,606	0	c. Porción a Corto Plazo de la Deuda Pública a Largo Plazo (c=c1+c2)	0	0
b7) Otros Derechos a Recibir Efectivo o Equivalentes a Corto Plazo	0	0	c1) Porción a Corto Plazo de la Deuda Pública	0	0
c. Derechos a Recibir Bienes o Servicios (c=c1+c2+c3+c4+c5)	51,775	7,300	c2) Porción a Corto Plazo de Arrendamiento Financiero	0	0
c1) Anticipo a Proveedores por Adquisición de Bienes y Prestación de Servicios a Corto Plazo	51,775	7,300	d. Títulos y Valores a Corto Plazo	0	0
c2) Anticipo a Proveedores por Adquisición de Bienes Inmuebles y Muebles a Corto Plazo	0	0	e. Pasivos Diferidos a Corto Plazo (e=e1+e2+e3)	0	0
c3) Anticipo a Proveedores por Adquisición de Bienes Intangibles a Corto Plazo	0	0	e1) Ingresos Cobrados por Adelantado a Corto Plazo	0	0
c4) Anticipo a Contratistas por Obras Públicas a Corto Plazo	0	0	e2) Intereses Cobrados por Adelantado a Corto Plazo	0	0
c5) Otros Derechos a Recibir Bienes o Servicios a Corto Plazo	0	0	e3) Otros Pasivos Diferidos a Corto Plazo	0	0
d. Inventarios (d=d1+d2+d3+d4+d5)	0	0	f. Fondos y Bienes de Terceros en Garantía y/o Administración a Corto Plazo (f=f1+f2+f3+f4+f5+f6)	0	0
d1) Inventario de Mercancías para Venta	0	0	f1) Fondos en Garantía a Corto Plazo	0	0
d2) Inventario de Mercancías Terminadas	0	0	f2) Fondos en Administración a Corto Plazo	0	0
d3) Inventario de Mercancías en Proceso de Elaboración	0	0	f3) Fondos Contingentes a Corto Plazo	0	0
d4) Inventario de Materias Primas, Materiales y Suministros para	0	0	f4) Fondos de Fideicomisos, Mandatos y Contratos Análogos a Corto Plazo	0	0
d5) Bienes en Tránsito	0	0	f5) Otros Fondos de Terceros en Garantía y/o Administración a Corto Plazo	0	0
e. Almacenes	0	0	f6) Valores y Bienes en Garantía a Corto Plazo	0	0
f. Estimación por Pérdida o Detenore de Activos Circulantes (f=f1+f2)	0	0	g. Provisiones a Corto Plazo (g=g1+g2+g3)	4,502,005	3,752,005
f1) Estimaciones para Cuentas Incoobrables por Derechos a Recibir Efectivo o Equivalentes	0	0	g1) Provisión para Demandas y Juicios a Corto Plazo	0	0
f2) Estimación por Detenore de Inventarios	0	0	g2) Provisión para Contingencias a Corto Plazo	0	0
g. Otros Activos Circulantes (g=g1+g2+g3+g4)	15,000	0	g3) Otras Provisiones a Corto Plazo	4,502,005	3,752,005
g1) Valores en Garantía	15,000	0	h. Otros Pasivos a Corto Plazo (h=h1+h2+h3)	0	0
g2) Bienes en Garantía (excluye depósitos de fondos)	0	0	h1) Ingresos por Clasificar	0	0
g3) Bienes Derivados de Embargos, Ocomisos, Asguramientos y Dación	0	0	h2) Recaudación por Participar	0	0
g4) Adquisición con Fondos de Terceros	0	0	h3) Otros Pasivos Circulantes	0	0
<b>IA. Total de Activos Circulantes (IA = a + b + c + d + e + f + g)</b>	<b>10,510,196</b>	<b>9,774,231</b>	<b>IA. Total de Pasivos Circulantes (IA = a + b + c + d + e + f + g + h)</b>	<b>6,167,575</b>	<b>7,676,630</b>
<b>Activo No Circulante</b>			<b>Pasivo No Circulante</b>		
a. Inversiones Financieras a Largo Plazo	0	0	a. Cuentas por Pagar a Largo Plazo	0	0
b. Derechos a Recibir Efectivo o Equivalentes a Largo Plazo	0	0	b. Documentos por Pagar a Largo Plazo	0	0
c. Bienes Inmuebles, Infraestructura y Construcciones en Proceso	23,537,419	23,537,419	c. Deuda Pública a Largo Plazo	0	0
d. Bienes Muebles	42,841,127	42,701,331	d. Pasivos Diferidos a Largo Plazo	0	0
e. Activos Intangibles	0	0	e. Fondos y Bienes de Terceros en Garantía y/o en Administración a Largo Plazo	0	0
f. Depreciación, Deteriore y Amortización Acumulada de Bienes	-34,429,468	-33,335,043	f. Provisiones a Largo Plazo	0	0
g. Activos Diferidos	0	0	<b>IIIB. Total de Pasivos No Circulantes (IIIB = a + b + c + d + e + f)</b>	<b>0</b>	<b>0</b>
h. Estimación por Pérdida o Detenore de Activos no Circulantes	0	0	<b>II. Total del Pasivo (II = IIA + IIIB)</b>	<b>6,167,575</b>	<b>7,676,630</b>
i. Otros Activos no Circulantes	0	0	<b>HACIENDA PÚBLICA/PATRIMONIO</b>		
<b>IB. Total de Activos No Circulantes (IB = a + b + c + d + e + f + g + h + i)</b>	<b>31,949,078</b>	<b>32,903,707</b>	<b>IIIA. Hacienda Pública/Patrimonio Contribuido (IIIA = a + b + c)</b>	<b>26,788,801</b>	<b>28,788,801</b>
<b>I. Total del Activo (I = IA + IB)</b>	<b>42,459,274</b>	<b>42,677,938</b>	a. Aportaciones	32,071,214	32,071,214
			b. Donaciones de Capital	0	0
			c. Actualización de la Hacienda Pública/Patrimonio	-3,282,413	-3,282,413
			<b>IIIB. Hacienda Pública/Patrimonio Generado (IIIB = a + b + c + d + e)</b>	<b>7,502,897</b>	<b>6,212,508</b>
			a. Resultados del Ejercicio (Ahorro/ Desahorro)	1,475,791	860,651
			b. Resultados de Ejercicios Anteriores	23,154,010	22,293,359
			c. Revalúos	0	0
			d. Reservas	0	0
			e. Rectificaciones de Resultados de Ejercicios Anteriores	-17,126,904	-16,941,502
			<b>IIIC. Exceso o Insuficiencia en la Actualización de la Hacienda Pública/Patrimonio (IIIC = a + b)</b>	<b>0</b>	<b>0</b>
			a. Resultado por Pérdida Monetaria	0	0
			b. Resultado por Tenencia de Activos no Monetarios	0	0
			<b>III. Total Hacienda Pública/Patrimonio (III = IIIA + IIIB + IIIC)</b>	<b>36,291,698</b>	<b>35,001,309</b>
			<b>IV. Total del Pasivo y Hacienda Pública/Patrimonio (IV = II + III)</b>	<b>42,459,274</b>	<b>42,677,938</b>

\*Bajo prestea de 4ccir veridat declaramos que los Estados Financieros y sus Notas son razonablemente correctos y responsabilidad del amisor\*

  
**G. P. GISELA DE LEÓN SALINAS**  
 JEFA DEL DEPTO DE RECURSOS FINANCIEROS

  
**M.A. SILVIA CORDOVA MENGACHA**  
 SUBDIRECTORA ADMINISTRATIVA

  
**M.C. ALEJANDRO MERCED VALDÉS AGUIRRE**  
 DIRECTOR GENERAL

Instituto Tecnológico de Estudios Superiores de la Región Carbonífera (a)								
Informe Analítico de la Deuda Pública y Otros Pasivos - LDF								
Del 1 de Enero al 31 de Marzo de 2019 (b)								
(PESOS)								
Denominación de la Deuda Pública y Otros Pasivos	Saldo al 31 de diciembre de 2018 (d)	Disposiciones del Periodo (e)	Amortizaciones del Periodo (f)	Revaluaciones, Reclasificaciones y Otros Ajustes (g)	Saldo Final del Periodo (h=d+e-f+g)	Pago de Intereses del Periodo (i)	Pago de Comisiones y demás costos asociados durante el Periodo (j)	
(c)	(d)	(e)	(f)	(g)	(h)	(i)	(j)	
1. Deuda Pública (1=A+B)	0	0	0	0	0	0	0	0
A. Corte Plazo (A=a1+a2+a3)	0	0	0	0	0	0	0	0
a1) Instituciones de Crédito	0	0	0	0	0	0	0	0
a2) Títulos y Valores	0	0	0	0	0	0	0	0
a3) Arrendamientos Financieros	0	0	0	0	0	0	0	0
B. Largo Plazo (B=b1+b2+b3)	0	0	0	0	0	0	0	0
b1) Instituciones de Crédito	0	0	0	0	0	0	0	0
b2) Títulos y Valores	0	0	0	0	0	0	0	0
b3) Arrendamientos Financieros	0	0	0	0	0	0	0	0
2. Otros Pasivos	7,676,630	0	0	0	6,167,575	0	0	0
3. Total de la Deuda Pública y Otros Pasivos	7,676,630	0	0	0	6,167,575	0	0	0
4. Deuda Contingente 1 (informativo)	0	0	0	0	0	0	0	0
A. Deuda Contingente 1	0	0	0	0	0	0	0	0
B. Deuda Contingente 2	0	0	0	0	0	0	0	0
C. Deuda Contingente XX	0	0	0	0	0	0	0	0
5. Valor de Instrumentos Bono Cupón Cero 2 (informativo)	0	0	0	0	0	0	0	0
A. Instrumento Bono Cupón Cero 1	0	0	0	0	0	0	0	0
B. Instrumento Bono Cupón Cero 2	0	0	0	0	0	0	0	0
C. Instrumento Bono Cupón Cero XX	0	0	0	0	0	0	0	0

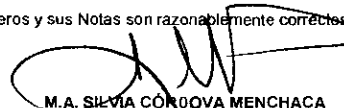
1. Se refiere a cualquier financiamiento sin fuente o garantía de pago definida, que sea asumida de manera solidaria o subsidiaria por las Entidades Federativas con sus Municipios, organismos descentralizados y empresas de participación estatal mayoritaria y fiduciarios, locales o municipales, y por los Municipios con sus respectivos organismos descentralizados y empresas de participación municipal mayoritaria.


2. Se refiere al valor del Bono Cupón Cero que respalda el pago de los créditos asociados al mismo (Activo).

Obligaciones a Corto Plazo (k)	Monto Contratado (l)	Plazo Pactado (m)	Tasa de Interés (n)	Comisiones y Costos Relacionados (o)	Tasa Efectiva (p)
6. Obligaciones a Corto Plazo (Informativo)	0	0	0	0	0
A. Crédito 1					
B. Crédito 2					
C. Crédito XX					

"Bajo protesta de decir verdad declaramos que los Estados financieros y sus Notas son razonablemente correctos y responsabilidad del emisor"

  
G.P. GISELA DE LEÓN SALINAS  
JEFA DEL DEPTO DE RECURSOS FINANCIEROS

  
M.A. SILVIA CORROVA MENCHACA  
SUBDIRECTORA ADMINISTRATIVA

  
M.C. ALEJANDRO MERCEDES VALDES AGUIRRE  
DIRECTOR GENERAL



Instituto Tecnológico de Estudios Superiores de la Región Carbonífera (a)

Informe Analítico de Obligaciones Diferentes de Financiamientos – LDF

Del 1 de Enero al 31 de Marzo de 2019 (b)


(PESOS)

Denominación de las Obligaciones Diferentes de Financiamiento (c)	Fecha del Contrato (d)	Fecha de inicio de operación del proyecto (e)	Fecha de vencimiento (f)	Monto de la Inversión pactado (g)	Plazo pactado (h)	Monto promedio mensual del pago de la contraprestación (i)	Monto promedio mensual del pago de la contraprestación correspondiente al pago de (j)	Monto pagado de la inversión al XX de XXXX de 20XX (k)	Monto pagado de la inversión actualizada al XX de XXXX de 20XX (l)	Saldo pendiente por pagar de la inversión al XX de XXXX de 20XX (m = g - l)
A. Asociaciones Público Privadas (APP's) (A=a+b+c+d) a) APP 1 b) APP 2 c) APP 3 d) APP XX		e	e	0	0	0	0	0	0	e
B. Otros Instrumentos (B=a+b+c+d) a) Otro Instrumento 1 b) Otro Instrumento 2 c) Otro Instrumento 3 d) Otro instrumento XX		e	0	0	0	0	0	0	0	0
C. Total de Obligaciones Diferentes de Financiamiento (C=A+B)		0	e	0	0	0	0	0	0	0

"Bajo protesta de decir verdad declaramos que los Estados Financieros y sus Notas son razonablemente correctos y responsabilidad del Emisor"

  
GISELA DE LEÓN SALINAS  
JEFA DEL DEPTO DE RECURSOS FINANCIEROS

  
M.A. SILVIA CÓRDOVA MENCHACA  
SUBDIRECTORA ADMINISTRATIVA

  
M.C. ALFIANIR COMERCIO VALDÉS AQUIRRE  
DIRECTOR GENERAL

**Instituto Tecnológico de Estudios Superiores de la Región Carbonífera (a)**  
**Balance Presupuestario - LDF**  
**Del 1 de Enero al 31 de Marzo de 2019 (b)**  
**(PESOS)**

Concepto (c)	Estimado/ Aprobado (d)	Devengado	Recaudado/ Pagado
<b>A. Ingresos Totales (A = A1+A2+A3)</b>	<b>14,691,649</b>	<b>5,463,506</b>	<b>5,438,506</b>
A1. Ingresos de Libre Disposición	14,691,649	5,463,506	5,438,506
A2. Transferencias Federales Etiquetadas			
A3. Financiamiento Neto	0	0	0
<b>B. Egresos Presupuestarios<sup>1</sup> (B = B1+B2)</b>	<b>89,918,834</b>	<b>19,513,343</b>	<b>18,969,573</b>
B1. Gasto No Etiquetado (sin incluir Amortización de la Deuda Pública)	14,691,649	2,277,625	2,211,721
B2. Gasto Etiquetado (sin incluir Amortización de la Deuda Pública)	75,219,185	17,235,718	16,757,852
<b>C. Remanentes del Ejercicio Anterior (C = C1 + C2)</b>		<b>8</b>	<b>0</b>
C1. Remanentes de Ingresos de Libre Disposición aplicados en el periodo			
C2. Remanentes de Transferencias Federales Etiquetadas aplicados en el periodo			
<b>I. Balance Presupuestario (I = A - B + C)</b>	<b>-75,219,185</b>	<b>-14,849,837</b>	<b>-13,531,867</b>
<b>II. Balance Presupuestario sin Financiamiento Neto (II = I - A3)</b>	<b>-75,219,185</b>	<b>-14,849,837</b>	<b>-13,531,867</b>
<b>III. Balance Presupuestario sin Financiamiento Neto y sin Remanentes del Ejercicio Anterior (III = II - C)</b>	<b>-75,219,185</b>	<b>-14,049,837</b>	<b>-13,531,067</b>


Concepto	Aprobado	Devengado	Pagado
<b>E. Intereses, Comisiones y Gastos de la Deuda (E = E1+E2)</b>	<b>8</b>	<b>0</b>	<b>0</b>
E1. Intereses, Comisiones y Gastos de la Deuda con Gasto No Etiquetado			
E2. Intereses, Comisiones y Gastos de la Deuda con Gasto Etiquetado			
<b>IV. Balance Primario (IV = III - E)</b>	<b>-75,219,185</b>	<b>-14,849,837</b>	<b>-13,531,067</b>

Concepto	Estimado/ Aprobado	Devengado	Recaudado/ Pagado
<b>F. Financiamiento (F = F1 + F2)</b>	<b>8</b>	<b>0</b>	<b>0</b>
F1. Financiamiento con Fuente de Pago de Ingresos de Libre Disposición			
F2. Financiamiento con Fuente de Pago de Transferencias Federales Etiquetadas			
<b>G. Amortización de la Deuda (G = G1 + G2)</b>	<b>0</b>	<b>8</b>	<b>0</b>
G1. Amortización de la Deuda Pública con Gasto No Etiquetado			
G2. Amortización de la Deuda Pública con Gasto Etiquetado			
<b>A3. Financiamiento Neto (A3 = F - G)</b>	<b>8</b>	<b>8</b>	<b>0</b>


Concepto	Estimado/ Aprobado	Devengado	Recaudado/ Pagado
A1. Ingresos de Libre Disposición	14,691,649	5,463,506	5,438,506
<b>A3.1 Financiamiento Neto con Fuente de Pago de Ingresos de Libre Disposición (A3.1 = F1 - G1)</b>	<b>0</b>	<b>0</b>	<b>0</b>
F1. Financiamiento con Fuente de Pago de Ingresos de Libre Disposición	0	0	0
G1. Amortización de la Deuda Pública con Gasto No Etiquetado	0	0	0
B1. Gasto No Etiquetado (sin incluir Amortización de la Deuda Pública)	14,691,649	2,277,625	2,211,721
C1. Remanentes de Ingresos de Libre Disposición aplicados en el periodo		0	0
<b>V. Balance Presupuestario de Recursos Disponibles (V = A1 + A3.1 - B1 + C1)</b>	<b>0</b>	<b>3,185,881</b>	<b>3,226,785</b>
<b>VI. Balance Presupuestario de Recursos Disponibles sin Financiamiento Neto (VI = V - A3.1)</b>	<b>0</b>	<b>3,185,881</b>	<b>3,226,785</b>

Concepto	Estimado/ Aprobado	Devengado	Recaudado/ Pagado
A2. Transferencias Federales Etiquetadas	0	0	0
A3.2 Financiamiento Neto con Fuente de Pago de Transferencias Federales Etiquetadas (A3.2 = F2 - F2. Financiamiento con Fuente de Pago de Transferencias Federales Etiquetadas - G2. Amortización de la Deuda Pública con Gasto Etiquetado)	0	0	0
B2. Gasto Etiquetado (sin incluir Amortización de la Deuda Pública)	75,219,185	17,235,718	16,757,852
C2. Remanentes de Transferencias Federales Etiquetadas aplicados en el periodo		0	0
<b>VII. Balance Presupuestario de Recursos Etiquetados (VII = A2 + A3.2 - B2 + C2)</b>	<b>-75,219,185</b>	<b>-17,235,718</b>	<b>-16,757,852</b>
<b>VIII. Balance Presupuestario de Recursos Etiquetados sin Financiamiento Neto (VIII = VII - A3.2)</b>	<b>-75,219,185</b>	<b>-17,235,718</b>	<b>-16,757,852</b>

\* Bajo protesta de decir verdad declaramos que los Estados financieros y sus Notas son razonablemente correctos y responsabilidad de emisor\*

  
C.P. GISELA DE LEÓN SALINAS  
JEFA DEL DEPTO DE RECURSOS FINANCIEROS

  
M.A. SILVIA CÓRDOVA MENCHACA  
SUBDIRECTORA ADMINISTRATIVA

  
M.A. ALEJANDRO MERCEDES VALDES AGUIRRE  
DIRECTOR GENERAL

**Instituto Tecnológico de Estudios Superiores de la Región Carbonífera (a)**  
**Estado Analítico de Ingresos Detallado - LDF**  
**Del 1 de Enero al 31 de Marzo de 2019 (b)**  
**(PESOS)**


Concepto (c)	Ingreso					Diferencia (e)
	Estimado (d)	Ampliaciones/ (Reducciones)	Modificado	Devengado	Recaudado	
<b>Ingresos de Libre Disposición</b>						
A. Impuestos	0	0	0	0	0	0
B. Cuotas y Aportaciones de Seguridad Social	0	0	0	0	0	0
C. Contribuciones de Mejoras	0	0	0	0	0	0
D. Derechos	0	0	0	0	0	0
E. Productos	4,661	0	4,661	0	0	-4,661
F. Aprovechamientos	179,856	0	179,856	105,187	105,187	-74,669
G. Ingresos por Ventas de Bienes y Prestación Servicio	1,450,038	-538,323	911,715	0	0	-1,450,038
H. Participaciones	13,057,094	538,323	13,595,417	5,358,319	5,333,319	-7,223,775
(H=h1+h2+h3+h4+h5+h6+h7+h8+h9+h10+h11)	0	0	0	0	0	0
h1) Fondo General de Participaciones	0	0	0	0	0	0
h2) Fondo de Fomento Municipal	0	0	0	0	0	0
h3) Fondo de Fiscalización y Recaudación	0	0	0	0	0	0
h4) Fondo de Compensación	0	0	0	0	0	0
h5) Fondo de Extracción de Hidrocarburos	0	0	0	0	0	0
h6) Impuesto Especial Sobre Producción y Servicios	0	0	0	0	0	0
h7) 0.136% de la Recaudación Federal Participable	0	0	0	0	0	0
h8) 3.17% Sobre Extracción de Petróleo	0	0	0	0	0	0
h9) Gasolinas y Diésel	0	0	0	0	0	0
h10) Fondo del Impuesto Sobre la Renta	0	0	0	0	0	0
h11) Fondo de Estabilización de los Ingresos de las Entidades Federativas	0	0	0	0	0	0
I. Incentivos Derivados de la Colaboración Fiscal (i=i1+i2+i3+i4+i5)	0	0	0	0	0	0
i1) Tenencia o Uso de Vehículos	0	0	0	0	0	0
i2) Fondo de Compensación ISAN	0	0	0	0	0	0
i3) Impuesto Sobre Automóviles Nuevos	0	0	0	0	0	0
i4) Fondo de Compensación de Repecos-Intermedios	0	0	0	0	0	0
i5) Otros Incentivos Económicos	0	0	0	0	0	0
J. Transferencias y Asignaciones	0	0	0	0	0	0
K. Convenios	74,176,791	0	74,176,791	16,480,258	16,480,258	-57,696,533
k1) Otros Convenios y Subsidios	74,176,791	0	74,176,791	16,480,258	16,480,258	-57,696,533
L. Otros Ingresos de Libre Disposición (L=l1+l2)	0	0	0	0	0	0
l1) Participaciones en Ingresos Locales	0	0	0	0	0	0
l2) Otros Ingresos de Libre Disposición	0	0	0	0	0	0
<b>I. Total de Ingresos de Libre Disposición (I=A+B+C+D+E+F+G+H+I+J+K+L)</b>	<b>88,868,440</b>	<b>0</b>	<b>88,868,440</b>	<b>21,943,764</b>	<b>21,918,764</b>	<b>-66,949,676</b>
<b>Ingresos Excedentes de Ingresos de Libre Disposición</b>						
<b>Transferencias Federales Etiquetadas</b>						
A. Aportaciones (A=a1+a2+a3+a4+a5+a6+a7+a8)	0	0	0	0	0	0
a1) Fondo de Aportaciones para la Nómina Educativa y Gasto Operativo	0	0	0	0	0	0
a2) Fondo de Aportaciones para los Servicios de Salud	0	0	0	0	0	0
a3) Fondo de Aportaciones para la Infraestructura Social	0	0	0	0	0	0
a4) Fondo de Aportaciones para el Fortalecimiento de los Municipios y de las Demarcaciones Territoriales del Distrito Federal	0	0	0	0	0	0
a5) Fondo de Aportaciones Múltiples	0	0	0	0	0	0
a6) Fondo de Aportaciones para la Educación Tecnológica y de Adultos	0	0	0	0	0	0
a7) Fondo de Aportaciones para la Seguridad Pública de los Estados y del Distrito Federal	0	0	0	0	0	0
a8) Fondo de Aportaciones para el Fortalecimiento de las Entidades Federativas	0	0	0	0	0	0
B. Convenios (B=b1+b2+b3+b4)	0	0	0	0	0	0
b1) Convenios de Protección Social en Salud	0	0	0	0	0	0
b2) Convenios de Descentralización	0	0	0	0	0	0
b3) Convenios de Reasignación	0	0	0	0	0	0
b4) Otros Convenios y Subsidios	0	0	0	0	0	0
C. Fondos Distintos de Aportaciones (C=c1+c2)	0	0	0	0	0	0
c1) Fondo para Entidades Federativas y Municipios Productores de Hidrocarburos	0	0	0	0	0	0
c2) Fondo Minero	0	0	0	0	0	0
D. Transferencias, Asignaciones, Subsidios y Subvenciones, y Pensiones y Jubilaciones	0	0	0	0	0	0


**Instituto Tecnológico de Estudios Superiores de la Región Carbonífera (a)**  
**Estado Analítico de Ingresos Detallado - LDF**  
**Del 1 de Enero al 31 de Marzo de 2019 (b)**  
**(PESOS)**

Concepto (c)	Ingreso					Diferencia (e)
	Estimado (d)	Ampliaciones/ (Reducciones)	Modificado	Devengado	Recaudado	
E. Otras Transferencias Federales Etiquetadas	0	0	0	0	0	0
ii. Total de Transferencias Federales Etiquetadas (II = A + B + C + D + E)	0	0	0	0	0	0
iii. Ingresos Derivados de Financiamientos (III = A)	0	0	0	0	0	0
A. Ingresos Derivados de Financiamientos	0	0	0	0	0	0
IV. Total de ingresos (IV = I + II + III)	88,868,440	0	88,868,440	21,943,764	21,918,764	-66,949,676
<b>Datos Informativos</b>						
1. Ingresos Derivados de Financiamientos con Fuente de Pago de Ingresos de Libre Disposición	0	0	0	0	0	0
2. Ingresos Derivados de Financiamientos con Fuente de Pago de Transferencias Federales Etiquetadas	0	0	0	0	0	0
3. Ingresos Derivados de Financiamientos (3 = 1 + 2)	0	0	0	0	0	0

Bajo protesta de decir verdad declaramos que los Estados Financieros y sus notas, son razonablemente correctos y son responsabilidad del emisor.

  
 JULIO CESAR MONTENEGRO HERNÁNDEZ  
 SUBDIRECCIÓN DE PLANEACIÓN

  
 M.C. ALEJANDRO MERCED VALDÉS AGUIRRE  
 DIRECTOR GENERAL

  
 M.A. ROCIO BERNAL GARZA  
 DIRECTORA DE PLANEACIÓN Y VINCULACIÓN


**Instituto Tecnológico de Estudios Superiores de la Región Carbonífera (a)**  
**Estado Analítico del Ejercicio del Presupuesto de Egresos Detallado - LDF**  
**Clasificación por Objeto del Gasto (Capítulo y Concepto)**  
**Del 1 de Enero al 31 de Marzo de 2019 (b)**  
**(PESOS)**


Concepto (c)	Egresos					Subejercicio (e)
	Aprobado (d)	Ampliaciones/ (Reducciones)	Modificado	Devengado	Pagado	
<b>I. Gasto No Etiquetado (I=A+B+C+D+E+F+G+H+I)</b>	<b>14,691,649</b>	<b>0</b>	<b>14,691,649</b>	<b>2,277,625</b>	<b>2,211,721</b>	<b>12,414,024</b>
<b>A. Servicios Personales (A=a1+a2+a3+a4+a5+a6+a7)</b>	<b>340,126</b>	<b>125,750</b>	<b>465,876</b>	<b>129,440</b>	<b>129,440</b>	<b>336,436</b>
a1) Remuneraciones al Personal de Carácter Permanente	173,647	3,500	177,147	7,458	7,458	169,689
a2) Remuneraciones al Personal de Carácter Transitorio	0	0	0	0	0	0
a3) Remuneraciones Adicionales y Especiales	0	122,250	122,250	121,982	121,982	268
a4) Seguridad Social	0	0	0	0	0	0
a5) Otras Prestaciones Sociales y Económicas	166,479	0	166,479	0	0	166,479
a6) Previsiones	0	0	0	0	0	0
a7) Pago de Estímulos a Servidores Públicos	0	0	0	0	0	0
<b>B. Materiales y Suministros (B=b1+b2+b3+b4+b5+b6+b7+b8+b9)</b>	<b>2,082,527</b>	<b>449,888</b>	<b>2,532,414</b>	<b>798,861</b>	<b>753,157</b>	<b>1,733,554</b>
b1) Materiales de Administración, Emisión de Documentos y Artículos Oficiales	1,112,147	521,860	1,634,007	752,953	707,249	881,053
b2) Alimentos y Utensilios	234,538	7,615	242,153	22,450	22,450	219,703
b3) Materias Primas y Materiales de Producción y Comercialización	250	0	250	0	0	250
b4) Materiales y Artículos de Construcción y de Reparación	146,485	-54,619	91,875	864	864	91,011
b5) Productos Químicos, Farmacéuticos y de Laboratorio	1,359	635	1,994	628	628	1,365
b6) Combustibles, Lubricantes y Aditivos	139,060	0	139,060	800	800	138,260
b7) Vestuario, Blancos, Prendas de Protección y Artículos Deportivos	371,886	-23,702	348,184	20,880	20,880	327,304
b8) Materiales y Suministros Para Seguridad	0	0	0	0	0	0
b9) Herramientas, Refacciones y Accesorios Menores	76,801	-1,919	74,881	285	285	74,606
<b>C. Servicios Generales (C=c1+c2+c3+c4+c5+c6+c7+c8+c9)</b>	<b>5,501,721</b>	<b>-898,981</b>	<b>4,602,740</b>	<b>400,016</b>	<b>400,016</b>	<b>4,402,725</b>
c1) Servicios Básicos	0	718	718	718	718	1
c2) Servicios de Arrendamiento	137,700	0	137,700	0	0	137,700
c3) Servicios Profesionales, Científicos, Técnicos y Otros Servicios	785,429	144,650	930,079	83,198	83,198	846,881
c4) Servicios Financieros, Bancarios y Comerciales	345,403	2,200	347,603	72,297	72,297	275,306
c5) Servicios de Instalación, Reparación, Mantenimiento y Conservación	3,532,208	-917,759	2,614,458	107,016	107,016	2,507,442
c6) Servicios de Comunicación Social y Publicidad	20,000	0	20,000	0	0	20,000
c7) Servicios de Traslado y Viajes	281,111	0	281,111	0	0	281,111
c8) Servicios Oficiales	176,112	61,200	237,312	71,943	71,943	165,369
c9) Otros Servicios Generales	223,759	10,000	233,759	64,843	64,843	168,916
<b>D. Transferencias, Asignaciones, Subsidios y Otras Ayudas (D=d1+d2+d3+d4+d5+d6+d7+d8+d9)</b>	<b>1,369,190</b>	<b>-63,100</b>	<b>1,306,090</b>	<b>568,290</b>	<b>568,290</b>	<b>737,800</b>
d1) Transferencias Internas y Asignaciones al Sector Público	0	0	0	0	0	0
d2) Transferencias al Resto del Sector Público	0	0	0	0	0	0
d3) Subsidios y Subvenciones	0	0	0	0	0	0
d4) Ayudas Sociales	1,369,190	-63,100	1,306,090	568,290	568,290	737,800
d5) Pensiones y Jubilaciones	0	0	0	0	0	0
d6) Transferencias a Fideicomisos, Mandatos y Otros Análogos	0	0	0	0	0	0
d7) Transferencias a la Seguridad Social	0	0	0	0	0	0
d8) Donativos	0	0	0	0	0	0
d9) Transferencias al Exterior	0	0	0	0	0	0
<b>E. Bienes Muebles, Inmuebles e Intangibles (E=e1+e2+e3+e4+e5+e6+e7+e8+e9)</b>	<b>5,398,066</b>	<b>186,443</b>	<b>5,584,529</b>	<b>381,019</b>	<b>360,819</b>	<b>5,203,510</b>
e1) Mobiliario y Equipo de Administración	3,435,830	-399,243	3,126,587	20,201	0	3,106,386
e2) Mobiliario y Equipo Educativo y Recreativo	340,264	0	340,264	32,932	32,932	307,331
e3) Equipo e Instrumental Médico y de Laboratorio	0	0	0	0	0	0
e4) Vehículos y Equipo de Transporte	1,000,000	310,000	1,310,000	310,000	310,000	1,000,000
e5) Equipo de Defensa y Seguridad	0	0	0	0	0	0
e6) Maquinaria, Otros Equipos y Herramientas	281,992	185,686	447,678	17,886	17,886	429,792
e7) Activos Biológicos	0	0	0	0	0	0
e8) Bienes Inmuebles	0	0	0	0	0	0
e9) Activos Intangibles	360,000	0	360,000	0	0	360,000
<b>F. Inversión Pública (F=f1+f2+f3)</b>	<b>0</b>	<b>0</b>	<b>0</b>	<b>0</b>	<b>0</b>	<b>0</b>
f1) Obra Pública en Bienes de Dominio Público	0	0	0	0	0	0
f2) Obra Pública en Bienes Propios	0	0	0	0	0	0
f3) Proyectos Productivos y Acciones de Fomento	0	0	0	0	0	0
<b>G. Inversiones Financieras y Otras Provisiones (G=g1+g2+g3+g4+g5+g6+g7)</b>	<b>0</b>	<b>0</b>	<b>0</b>	<b>0</b>	<b>0</b>	<b>0</b>
g1) Inversiones Para el Fomento de Actividades Productivas	0	0	0	0	0	0
g2) Acciones y Participaciones de Capital	0	0	0	0	0	0
g3) Compra de Títulos y Valores	0	0	0	0	0	0
g4) Concesión de Préstamos	0	0	0	0	0	0
g5) Inversiones en Fideicomisos, Mandatos y Otros Análogos	0	0	0	0	0	0
g6) Fideicomiso de Desastres Naturales (Informativo)	0	0	0	0	0	0
g7) Otras Inversiones Financieras	0	0	0	0	0	0
<b>H. Participaciones y Aportaciones (H=h1+h2+h3)</b>	<b>0</b>	<b>0</b>	<b>0</b>	<b>0</b>	<b>0</b>	<b>0</b>
h1) Participaciones	0	0	0	0	0	0
h2) Aportaciones	0	0	0	0	0	0
h3) Convenios	0	0	0	0	0	0
<b>I. Deuda Pública (I=i1+i2+i3+i4+i5+i6+i7)</b>	<b>0</b>	<b>0</b>	<b>0</b>	<b>0</b>	<b>0</b>	<b>0</b>
i1) Amortización de la Deuda Pública	0	0	0	0	0	0
i2) Intereses de la Deuda Pública	0	0	0	0	0	0
i3) Comisiones de la Deuda Pública	0	0	0	0	0	0
i4) Gastos de la Deuda Pública	0	0	0	0	0	0
i5) Costo por Coberturas	0	0	0	0	0	0
i6) Apoyos Financieros	0	0	0	0	0	0
i7) Adeudos de Ejercicios Fiscales Anteriores (ADEFAS)	0	0	0	0	0	0

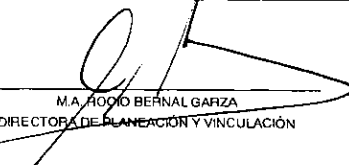
**Instituto Tecnológico de Estudios Superiores de la Región Carbonífera (a)**  
**Estado Analítico del Ejercicio del Presupuesto de Egresos Detallado - LDF**  
**Clasificación por Objeto del Gasto (Capítulo y Concepto)**  
**Del 1 de Enero al 31 de Marzo de 2019 (b)**  
**(PESOS)**

Concepto (c)	Egresos					Subejercicio (e)
	Aprobado (d)	Ampliaciones/ (Reducciones)	Modificado	Devengado	Pagado	
<b>II. Gasto Etiquetado (II=A+B+C+D+E+F+G+H+I)</b>	<b>75,219,185</b>	<b>-0</b>	<b>75,219,185</b>	<b>17,235,718</b>	<b>16,757,852</b>	<b>57,983,466</b>
<b>A. Servicios Personales (A=a1+a2+a3+a4+a5+a6+a7)</b>	<b>63,633,324</b>	<b>36,674</b>	<b>63,669,998</b>	<b>15,033,443</b>	<b>14,667,104</b>	<b>48,636,555</b>
a1) Remuneraciones al Personal de Carácter Permanente	35,261,857	0	35,261,857	8,406,969	8,406,969	26,854,888
a2) Remuneraciones al Personal de Carácter Transitorio	429,370	-10,676	418,794	128,054	128,054	290,740
a3) Remuneraciones Adicionales y Especiales	14,048,245	184,376	14,232,621	3,308,240	3,308,240	10,924,381
a4) Seguridad Social	8,367,994	0	8,367,994	2,175,897	1,809,558	6,192,099
a5) Otras Prestaciones Sociales y Económicas	2,925,857	-691,943	2,233,914	459,474	459,474	1,774,440
a6) Previsiones	0	0	0	0	0	0
a7) Pago de Estímulos a Servidores Públicos	2,600,000	554,817	3,154,817	554,809	554,809	2,600,008
<b>B. Materiales y Suministros (B=b1+b2+b3+b4+b5+b6+b7+b8+b9)</b>	<b>2,285,442</b>	<b>-14,616</b>	<b>2,270,826</b>	<b>1,055,936</b>	<b>1,032,784</b>	<b>1,214,891</b>
b1) Materiales de Administración, Emisión de Documentos y Artículos Oficiales	836,426	-100,836	735,590	428,852	428,852	306,738
b2) Alimentos y Utensilios	171,549	39,695	211,244	89,626	82,291	121,619
b3) Materias Primas y Materiales de Producción y Comercialización	0	0	0	0	0	0
b4) Materiales y Artículos de Construcción y de Reparación	157,706	266,545	424,251	297,285	297,285	126,966
b5) Productos Químicos, Farmacéuticos y de Laboratorio	14,876	11,600	26,476	10,296	10,296	16,160
b6) Combustibles, Lubricantes y Aditivos	896,273	-268,620	627,653	129,720	117,155	499,933
b7) Vestuario, Blancos, Prendas de Protección y Artículos Deportivos	64,442	-30,810	33,632	0	0	33,632
b8) Materiales y Suministros Para Seguridad	0	0	0	0	0	0
b9) Herramientas, Relaciones y Accesorios Menores	144,171	65,810	209,981	100,157	96,885	109,824
<b>C. Servicios Generales (C=c1+c2+c3+c4+c5+c6+c7+c8+c9)</b>	<b>8,367,873</b>	<b>-22,059</b>	<b>8,345,815</b>	<b>1,146,339</b>	<b>1,057,984</b>	<b>7,199,476</b>
c1) Servicios Básicos	2,430,000	0	2,430,000	353,841	353,841	2,076,159
c2) Servicios de Arrendamiento	192,670	-31,550	161,120	90,827	90,827	70,293
c3) Servicios Profesionales, Científicos, Técnicos y Otros Servicios	1,502,644	-47,285	1,455,359	73,037	73,037	1,382,322
c4) Servicios Financieros, Bancarios y Comerciales	104,925	48,304	153,229	95,422	95,422	57,807
c5) Servicios de Instalación, Reparación, Mantenimiento y Conservación	1,573,906	12,506	1,586,412	104,053	103,775	1,482,398
c6) Servicios de Comunicación Social y Publicidad	20,000	0	20,000	0	0	20,000
c7) Servicios de Traslado y Viáticos	1,525,542	13,067	1,538,609	172,164	172,164	1,366,445
c8) Servicios Oficiales	246,311	-17,103	229,211	25,104	25,104	204,107
c9) Otros Servicios Generales	771,876	0	771,876	231,890	143,813	539,968
<b>D. Transferencias, Asignaciones, Subsidios y Otras Ayudas (D=d1+d2+d3+d4+d5+d6+d7+d8+d9)</b>	<b>0</b>	<b>0</b>	<b>0</b>	<b>0</b>	<b>0</b>	<b>0</b>
d1) Transferencias Internas y Asignaciones al Sector Público	0	0	0	0	0	0
d2) Transferencias al Resto del Sector Público	0	0	0	0	0	0
d3) Subsidios y Subvenciones	0	0	0	0	0	0
d4) Ayudas Sociales	0	0	0	0	0	0
d5) Pensiones y Jubilaciones	0	0	0	0	0	0
d6) Transferencias a Fideicomisos, Mandatos y Otros Análogos	0	0	0	0	0	0
d7) Transferencias a la Seguridad Social	0	0	0	0	0	0
d8) Donativos	0	0	0	0	0	0
d9) Transferencias al Exterior	0	0	0	0	0	0
<b>E. Bienes Muebles, Inmuebles e Intangibles (E=e1+e2+e3+e4+e5+e6+e7+e8+e9)</b>	<b>932,545</b>	<b>0</b>	<b>932,545</b>	<b>0</b>	<b>0</b>	<b>932,545</b>
e1) Mobiliario y Equipo de Administración	932,545	0	932,545	0	0	932,545
e2) Mobiliario y Equipo Educativo y Recreativo	0	0	0	0	0	0
e3) Equipo e Instrumental Médico y de Laboratorio	0	0	0	0	0	0
e4) Vehículos y Equipo de Transporte	0	0	0	0	0	0
e5) Equipo de Defensa y Seguridad	0	0	0	0	0	0
e6) Maquinaria, Otros Equipos y Herramientas	0	0	0	0	0	0
e7) Activos Biológicos	0	0	0	0	0	0
e8) Bienes Inmuebles	0	0	0	0	0	0
e9) Activos Intangibles	0	0	0	0	0	0
<b>F. Inversión Pública (F=f1+f2+f3)</b>	<b>0</b>	<b>0</b>	<b>0</b>	<b>0</b>	<b>0</b>	<b>0</b>
f1) Obra Pública en Bienes de Dominio Público	0	0	0	0	0	0
f2) Obra Pública en Bienes Propios	0	0	0	0	0	0
f3) Proyectos Productivos y Acciones de Fomento	0	0	0	0	0	0
<b>G. Inversiones Financieras y Otras Provisiones (G=g1+g2+g3+g4+g5+g6+g7)</b>	<b>0</b>	<b>0</b>	<b>0</b>	<b>0</b>	<b>0</b>	<b>0</b>
g1) Inversiones Para el Fomento de Actividades Productivas	0	0	0	0	0	0
g2) Acciones y Participaciones de Capital	0	0	0	0	0	0
g3) Compra de Títulos y Valores	0	0	0	0	0	0
g4) Concesión de Préstamos	0	0	0	0	0	0
g5) Inversiones en Fideicomisos, Mandatos y Otros Análogos	0	0	0	0	0	0
Fideicomiso de Desastres Naturales (Informativo)	0	0	0	0	0	0
g6) Otras Inversiones Financieras	0	0	0	0	0	0
g7) Provisiones para Contingencias y Otras erogaciones Especiales	0	0	0	0	0	0
<b>H. Participaciones y Aportaciones (H=h1+h2+h3)</b>	<b>0</b>	<b>0</b>	<b>0</b>	<b>0</b>	<b>0</b>	<b>0</b>
h1) Participaciones	0	0	0	0	0	0
h2) Aportaciones	0	0	0	0	0	0
h3) Convenios	0	0	0	0	0	0
<b>I. Deuda Pública (I=i1+i2+i3+i4+i5+i6+i7)</b>	<b>0</b>	<b>0</b>	<b>0</b>	<b>0</b>	<b>0</b>	<b>0</b>
i1) Amortización de la Deuda Pública	0	0	0	0	0	0
i2) Intereses de la Deuda Pública	0	0	0	0	0	0
i3) Comisiones de la Deuda Pública	0	0	0	0	0	0
i4) Gastos de la Deuda Pública	0	0	0	0	0	0
i5) Costo por Coberturas	0	0	0	0	0	0
i6) Apoyos Financieros	0	0	0	0	0	0
i7) Adeudos de Ejercicios Fiscales Anteriores (ADEFAS)	0	0	0	0	0	0
<b>III. Total de Egresos (III = I + II)</b>	<b>99,919,934</b>	<b>8</b>	<b>99,918,834</b>	<b>19,513,343</b>	<b>18,969,573</b>	<b>78,397,490</b>

Bajo protesta de decir verdad declaramos que los Estados Financieros y sus notas, son razonablemente correctos y son responsabilidad del emisor.

  
**JULIO CESAR MONTENEGRO HERNÁNDEZ**  
 SUBDIRECCIÓN DE PLANEACIÓN

  
**M.C. ALEJANDRO MALDONADO AGUIRRE**  
 DIRECTOR GENERAL

  
**M.A. ROCÍO BERNAL GARZA**  
 DIRECTORA DE PLANEACIÓN Y VINCULACIÓN

**Instituto Tecnológico de Estudios Superiores de la Región Carbonífera (a)**  
**Estado Analítico del Ejercicio del Presupuesto de Egresos Detallado - LDF**  
**Clasificación Administrativa**  
**Del 1 de Enero al 31 de Marzo de 2019 (b)**  
**(PESOS)**


Concepto (c)	Egresos					Subejercicio (e)
	Aprobado (d)	Ampliaciones/ (Reducciones)	Modificado	Devengado	Pagado	
<b>I. Gasto No Etiquetado (I=A+B+C+D+E+F+G+H)</b>	<b>14,691,649</b>	<b>0</b>	<b>14,691,649</b>	<b>2,277,625</b>	<b>2,211,721</b>	<b>12,414,024</b>
Dirección General	1,129,661	0	1,129,661	4,133	4,133	1,125,528
Dirección Académica	133,250	64,850	198,100	65,016	65,016	133,084
DIRECCIÓN DE PLANEACIÓN Y VINCULACIÓN	123,436	61,200	184,636	72,643	72,643	111,993
Subdirección Administrativa	23,778	0	23,778	0	0	23,778
TECNOLOGÍAS DE LA INFORMACIÓN Y COMUNICACIÓN	3,467,365	-151,170	3,316,195	49,007	49,007	3,267,188
Subdirección de Estudios de Posgrado e Investigación	1,000,000	-170,875	829,125	0	0	829,125
División Académica de Ingeniería Industrial	180,204	0	180,204	0	0	180,204
División Académica de Ingeniería Electromecánica	171,578	3,300	174,878	6,240	6,240	168,638
DIVISIÓN ACADÉMICA DE INGENIERÍA EN ADMINISTRACIÓN	110,189	0	110,189	52,467	52,467	57,722
División Académica de Ing. en Sistemas Computacionales	114,246	-12,000	102,246	15,260	15,260	86,986
División Académica de Ingeniería Mecatrónica	229,118	155,800	384,918	1,102	1,102	383,816
DIV. ACAD. ING. PETROLERA	199,733	0	199,733	4,100	4,100	195,633
DIV. DE EDUCACIÓN A DISTANCIA MIXTA	103,409	0	103,409	2,020	2,020	101,389
DEPARTAMENTO DE DESARROLLO ACADÉMICO	260,784	0	260,784	93,152	93,152	167,632
DEPARTAMENTO DE CONTROL ESCOLAR Y SERVICIOS ESTUDIANTILES	1,609,084	0	1,609,084	583,009	574,367	1,026,076
DEPARTAMENTO DE RECURSOS HUMANOS	448,010	0	448,010	20,761	560	427,249
Departamento de Recursos Financieros	259,959	0	259,959	59,399	59,399	200,561
DEPARTAMENTO DE RECURSOS MATERIALES Y SERVICIOS GENERALES	4,046,417	-428,290	3,618,127	762,693	762,693	2,855,434
DEPTO DE PRDMOCIÓN	321,864	0	321,864	28,230	28,230	293,634
CULTURAL, DEPORTIVA, CÍVICA Y RECREATIVA	4,361	56,075	60,436	49,075	49,075	11,361
Departamento de Información	37,666	0	37,666	276	276	37,390
DEPARTAMENTO DE CALIDAD E INNOVACIÓN	66,000	0	66,000	0	0	66,000
DEPARTAMENTO DE INCUBACIÓN E INNOVACIÓN EMPRESARIAL	29,948	0	29,948	240	240	29,708
Subdirección de Vinculación	17,337	0	17,337	0	0	17,337
Departamento de Gestión Tecnológica	559,237	276,110	835,347	306,105	306,105	529,242
DEPARTAMENTO DE INGLÉS	43,520	145,000	188,520	102,697	65,635	85,823
DEPARTAMENTO DE COMUNICACIÓN Y DIFUSIÓN	1,494	0	1,494	0	0	1,494
DEPARTAMENTO DE ESTADÍSTICA Y EVALUACIÓN	<b>75,219,185</b>	<b>-0</b>	<b>75,219,185</b>	<b>17,235,718</b>	<b>16,757,852</b>	<b>57,983,466</b>
Dirección General	2,013,483	-38,333	1,975,149	408,008	395,745	1,567,141
Dirección Académica	4,258,525	-221,662	4,036,862	320,125	310,431	3,716,737
DIRECCIÓN DE PLANEACIÓN Y VINCULACIÓN	2,001,385	77,371	2,078,755	291,674	287,880	1,787,081
Subdirección Administrativa	3,421,233	6,167	3,427,400	589,478	583,411	2,837,921
TECNOLOGÍAS DE LA INFORMACIÓN Y COMUNICACIÓN	590,942	72,517	663,459	321,369	319,087	342,090
SUBDIRECCION DE PLANEACION	955,447	-8,333	947,114	189,790	185,129	757,324
Subdirección Académica	692,533	-25,293	667,240	142,665	139,224	524,575
Subdirección de Estudios de Posgrado e Investigación	1,013,777	-58,933	954,843	144,621	141,086	810,222
División Académica de Ingeniería Industrial	6,194,724	16,109	6,210,834	1,659,151	1,614,424	4,551,683
División Académica de Ingeniería Electromecánica	7,536,863	-188,488	7,348,375	1,424,512	1,388,663	5,923,864
DIVISIÓN ACADÉMICA DE INGENIERÍA EN ADMINISTRACIÓN	6,452,219	-31,999	6,420,221	1,710,966	1,669,066	4,709,255
División Académica de Ing. en Sistemas Computacionales	6,464,599	25,883	6,490,482	1,643,407	1,603,802	4,847,075
División Académica de Ingeniería Mecatrónica	4,876,970	33,832	4,910,801	1,887,931	1,063,067	3,822,070
DIV. ACAD. ING. PETROLERA	3,719,612	-2,178	3,717,434	799,994	781,935	2,917,448
DIV. DE EDUCACIÓN A DISTANCIA MIXTA	690,021	-1,373	688,648	137,649	134,605	551,008
DEPARTAMENTO DE DESARROLLO ACADÉMICO	787,106	4,289	791,394	201,811	194,541	589,583
DIVISIÓN DE POSGRADO, DESARROLLO Y ORIENTACIÓN ACADÉMICA	737,700	-7,533	730,167	168,736	164,365	561,430
DEPARTAMENTO DE CONTROL ESCOLAR Y SERVICIOS ESTUDIANTILES	1,237,662	-8,333	1,229,328	308,749	300,909	920,580
DEPARTAMENTO DE RECURSOS HUMANOS	3,448,745	564,345	4,013,090	1,398,546	1,298,416	2,614,544
Departamento de Recursos Financieros	1,631,214	-36,133	1,595,081	368,504	360,466	1,226,577
DEPARTAMENTO DE RECURSOS MATERIALES Y SERVICIOS GENERALES	4,311,374	-20,333	4,283,041	1,318,519	1,288,289	2,964,522



DEPTO DE PROMOCIÓN CULTURAL, DEPORTIVA, CÍVICA Y RECREATIVA	2,734,969	-38,333	2,696,636	615,967	599,439	2,080,669
Departamento de Información	1,037,894	-53,437	984,457	224,571	218,714	759,886
DEPARTAMENTO DE CALIDAD E INNOVACIÓN	1,587,788	1,107	1,588,894	237,230	231,839	1,351,664
DEPARTAMENTO DE INCUBACIÓN E INNOVACIÓN EMPRESARIAL	400,635	-12,973	387,662	90,962	88,583	296,700
Subdirección de Vinculación	920,642	-8,333	912,309	196,067	191,191	716,242
Departamento de Gestión Tecnológica	404,658	-8,333	396,325	86,710	84,428	309,615
DEPARTAMENTO DE INGLÉS	4,090,174	-8,333	4,081,840	915,313	892,349	3,166,527
DEPARTAMENTO DE COMUNICACIÓN Y DIFUSIÓN	596,744	-5,813	590,931	142,424	138,773	448,507
DEPARTAMENTO DE ESTADÍSTICA Y EVALUACIÓN	409,547	-8,333	401,213	90,279	87,997	310,934
<b>III. Total de Egresos (III = I + II)</b>	<b>89,910,834</b>	<b>-0</b>	<b>89,910,834</b>	<b>19,513,343</b>	<b>18,969,573</b>	<b>70,397,490</b>

Bajo protesta de decir verdad declaramos que los Estados Financieros y sus notas, son razonablemente correctos y son responsabilidad del emisor.

  
 JULIO CESAR MONTENEGRO HERNÁNDEZ  
 SUBDIRECCIÓN DE PLANEACIÓN

  
 M.C. ALEJANDRO MERCED VALDÉS AGUIRRE  
 DIRECTOR GENERAL

  
 M.A. ROCÍO BERNAL GARZA  
 DIRECTORA DE PLANEACIÓN Y VINCULACIÓN


Instituto Tecnológico de Estudios Superiores de la Región Carbonífera (a)  
 Estado Analítico del Ejercicio del Presupuesto de Egresos Detallado - LDF  
 Clasificación Funcional (Finalidad y Función)  
 Del 1 de Enero al 31 de Marzo de 2019 (b)  
 (PESOS)

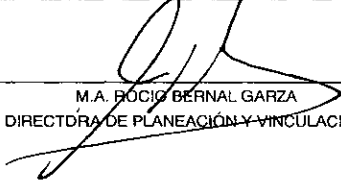
Concepto (c)	Egresos					Subejercicio (e)
	Aprobado (d)	Ampliaciones/ (Reducciones)	Modificado	Devengado	Pagado	
<b>I. Gasto No Etiquetado (I=A+B+C+D)</b>	<b>14,691,649</b>	<b>0</b>	<b>14,691,649</b>	<b>2,277,625</b>	<b>2,211,721</b>	<b>12,414,024</b>
<b>A. Gobierno (A=a1+a2+a3+a4+a5+a6+a7+a8)</b>	<b>0</b>	<b>0</b>	<b>0</b>	<b>0</b>	<b>0</b>	<b>0</b>
a1) Legislación	0	0	0	0	0	0
a2) Justicia	0	0	0	0	0	0
a3) Coordinación de la Política de Gobierno	0	0	0	0	0	0
a4) Relaciones Exteriores	0	0	0	0	0	0
a5) Asuntos Financieros y Hacendarios	0	0	0	0	0	0
a6) Seguridad Nacional	0	0	0	0	0	0
a7) Asuntos de Orden Público y de Seguridad Interior	0	0	0	0	0	0
a8) Otros Servicios Generales	0	0	0	0	0	0
<b>B. Desarrollo Social (B=b1+b2+b3+b4+b5+b6+b7)</b>	<b>14,691,649</b>	<b>0</b>	<b>14,691,649</b>	<b>2,277,625</b>	<b>2,211,721</b>	<b>12,414,024</b>
b1) Protección Ambiental	0	0	0	0	0	0
b2) Vivienda y Servicios a la Comunidad	0	0	0	0	0	0
b3) Salud	0	0	0	0	0	0
b4) Recreación, Cultura y Otras Manifestaciones Sociales	0	0	0	0	0	0
b5) Educación	0	0	0	0	0	0
b6) Protección Social	14,691,649	0	14,691,649	2,277,625	2,211,721	12,414,024
b7) Otros Asuntos Sociales	0	0	0	0	0	0
<b>C. Desarrollo Económico (C=c1+c2+c3+c4+c5+c6+c7+c8+c9)</b>	<b>0</b>	<b>0</b>	<b>0</b>	<b>0</b>	<b>0</b>	<b>0</b>
c1) Asuntos Económicos, Comerciales y Laborales en General	0	0	0	0	0	0
c2) Agropecuaria, Silvicultura, Pesca y Caza	0	0	0	0	0	0
c3) Combustibles y Energía	0	0	0	0	0	0
c4) Minería, Manufacturas y Construcción	0	0	0	0	0	0
c5) Transporte	0	0	0	0	0	0
c6) Comunicaciones	0	0	0	0	0	0
c7) Turismo	0	0	0	0	0	0
c8) Ciencia, Tecnología e Innovación	0	0	0	0	0	0
c9) Otras Industrias y Otros Asuntos Económicos	0	0	0	0	0	0
<b>D. Otras No Clasificadas en Funciones Anteriores (D=d1+d2+d3+d4)</b>	<b>0</b>	<b>0</b>	<b>0</b>	<b>0</b>	<b>0</b>	<b>0</b>
d1) Transacciones de la Deuda Pública / Costo Financiero de la Deuda	0	0	0	0	0	0
d2) Transferencias, Participaciones y Aportaciones Entre Diferentes Niveles y Ordenes de Gobierno	0	0	0	0	0	0
d3) Saneamiento del Sistema Financiero	0	0	0	0	0	0
d4) Adeudos de Ejercicios Fiscales Anteriores	0	0	0	0	0	0
<b>II. Gasto Etiquetado (II=A+B+C+D)</b>	<b>75,219,185</b>	<b>0</b>	<b>75,219,185</b>	<b>17,235,718</b>	<b>16,757,852</b>	<b>57,983,466</b>
<b>A. Gobierno (A=a1+a2+a3+a4+a5+a6+a7+a8)</b>	<b>0</b>	<b>0</b>	<b>0</b>	<b>0</b>	<b>0</b>	<b>0</b>
a1) Legislación	0	0	0	0	0	0
a2) Justicia	0	0	0	0	0	0
a3) Coordinación de la Política de Gobierno	0	0	0	0	0	0
a4) Relaciones Exteriores	0	0	0	0	0	0
a5) Asuntos Financieros y Hacendarios	0	0	0	0	0	0
a6) Seguridad Nacional	0	0	0	0	0	0
a7) Asuntos de Orden Público y de Seguridad Interior	0	0	0	0	0	0
a8) Otros Servicios Generales	0	0	0	0	0	0
<b>B. Desarrollo Social (B=b1+b2+b3+b4+b5+b6+b7)</b>	<b>75,219,185</b>	<b>0</b>	<b>75,219,185</b>	<b>17,235,718</b>	<b>16,757,852</b>	<b>57,983,466</b>
b1) Protección Ambiental	0	0	0	0	0	0
b2) Vivienda y Servicios a la Comunidad	0	0	0	0	0	0
b3) Salud	0	0	0	0	0	0
b4) Recreación, Cultura y Otras Manifestaciones Sociales	0	0	0	0	0	0
b5) Educación	0	0	0	0	0	0
b6) Protección Social	75,219,185	0	75,219,185	17,235,718	16,757,852	57,983,466
b7) Otros Asuntos Sociales	0	0	0	0	0	0
<b>C. Desarrollo Económico (C=c1+c2+c3+c4+c5+c6+c7+c8+c9)</b>	<b>0</b>	<b>0</b>	<b>0</b>	<b>0</b>	<b>0</b>	<b>0</b>
c1) Asuntos Económicos, Comerciales y Laborales en General	0	0	0	0	0	0
c2) Agropecuaria, Silvicultura, Pesca y Caza	0	0	0	0	0	0
c3) Combustibles y Energía	0	0	0	0	0	0
c4) Minería, Manufacturas y Construcción	0	0	0	0	0	0
c5) Transporte	0	0	0	0	0	0
c6) Comunicaciones	0	0	0	0	0	0
c7) Turismo	0	0	0	0	0	0
c8) Ciencia, Tecnología e Innovación	0	0	0	0	0	0
c9) Otras Industrias y Otros Asuntos Económicos	0	0	0	0	0	0

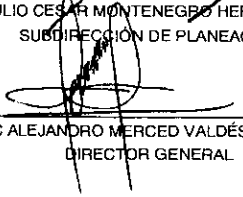
**Instituto Tecnológico de Estudios Superiores de la Región Carbonífera (a)**  
**Estado Analítico del Ejercicio del Presupuesto de Egresos Detallado - LDF**  
**Clasificación Funcional (Finalidad y Función)**  
**Del 1 de Enero al 31 de Marzo de 2019 (b)**  
**(PESOS)**

Concepto (c)	Egresos					Subejercicio (e)
	Aprobado (d)	Ampliaciones/Reducciones	Modificado	Devengado	Pagado	
<b>D. Otras No Clasificadas en Funciones Anteriores (D=d1+d2+d3+d4)</b>	0	0	0	0	0	0
d1) Transacciones de la Deuda Publica / Costo Financiero de la Deuda	0	0	0	0	0	0
d2) Transferencias, Participaciones y Aportaciones Entre Diferentes Niveles y Ordenes de Gobierno	0	0	0	0	0	0
d3) Saneamiento del Sistema Financiero	0	0	0	0	0	0
d4) Adeudos de Ejercicios Fiscales Anteriores	0	0	0	0	0	0
<b>III. Total de Egresos (III = I + II)</b>	<b>89,910,834</b>	<b>8</b>	<b>89,918,834</b>	<b>19,513,343</b>	<b>18,969,573</b>	<b>70,397,490</b>

Bajo protesta de decir verdad declaramos que los Estados Financieros y sus notas, son razonablemente correctos y son responsabilidad del emisor.

  
 JULIO CESAR MONTENEGRO HERNÁNDEZ  
 SUBDIRECCIÓN DE PLANEACIÓN

  
 M.A. ROCÍO BERNAL GARZA  
 DIRECTORA DE PLANEACIÓN Y VINCULACIÓN

  
 M.C. ALEJANDRO MERCED VALDÉS AGUIRRE  
 DIRECTOR GENERAL


**Instituto Tecnológico de Estudios Superiores de la Región Carbonífera (a)**  
**Estado Analítico del Ejercicio del Presupuesto de Egresos Detallado - LDF**  
**Clasificación de Servicios Personales por Categoría**  
**Del 1 de Enero al 31 de Marzo de 2019 (b)**  
**(PESOS)**

Concepto (c)	Egresos					Subejercicio (e)
	Aprobado (d)	Ampliaciones/ (Reducciones)	Modificado	Devengado	Pagado	
<b>I. Gasto No Etiquetado (I=A+B+C+D+E+F)</b>	340,126	125,750	465,876	129,440	129,440	336,436
A. Personal Administrativo y de Servicio Público	340,126	125,750	465,876	129,440	129,440	336,436
B. Magisterio	0	0	0	0	0	0
C. Servicios de Salud (C=c1+c2)	0	0	0	0	0	0
c1) Personal Administrativo	0	0	0	0	0	0
c2) Personal Médico, Paramédico y afin	0	0	0	0	0	0
D. Seguridad Pública	0	0	0	0	0	0
E. Gastos asociados a la implementación de nuevas leyes federales o reformas a las mismas (E = e1 + e2)	0	0	0	0	0	0
e1) Nombre del Programa o Ley 1	0	0	0	0	0	0
e2) Nombre del Programa o Ley 2	0	0	0	0	0	0
F. Sentencias laborales definitivas	0	0	0	0	0	0
<b>II. Gasto Etiquetado (II=A+B+C+D+E+F)</b>	63,633,324	36,674	63,669,998	15,033,443	14,667,104	48,636,555
A. Personal Administrativo y de Servicio Público	63,633,324	36,674	63,669,998	15,033,443	14,667,104	48,636,555
B. Magisterio	0	0	0	0	0	0
C. Servicios de Salud (C=c1+c2)	0	0	0	0	0	0
c1) Personal Administrativo	0	0	0	0	0	0
c2) Personal Médico, Paramédico y afin	0	0	0	0	0	0
D. Seguridad Pública	0	0	0	0	0	0
E. Gastos asociados a la implementación de nuevas leyes federales o reformas a las mismas (E = e1 + e2)	0	0	0	0	0	0
e1) Nombre del Programa o Ley 1	0	0	0	0	0	0
e2) Nombre del Programa o Ley 2	0	0	0	0	0	0
F. Sentencias laborales definitivas	0	0	0	0	0	0
<b>III. Total del Gasto en Servicios Personales (III = I + II)</b>	63,973,450	162,424	64,135,874	15,162,883	14,796,544	48,972,991

Bajo protesta de decir verdad declaramos que los Estados Financieros y sus notas, son razonablemente correctos y son responsabilidad del emisor.

  
 ING. JULIO CESAR MONTENEGRO HERNÁNDEZ  
 SUBDIRECCIÓN DE PLANEACIÓN

  
 M.A. ROCÍO BERNAL GARZA  
 DIRECTORA DE PLANEACIÓN Y VINCULACIÓN

  
 M.C. ALEJANDRO MERCED VALDÉS AGUIRRE  
 DIRECTOR GENERAL


INSTITUTO TECNOLÓGICO DE ESTUDIOS SUPERIORES DE LA REGIÓN CARBONÍFERA, DR. ROGELIO  
MONTEMAYOR SEGUY




PRIMER TRIMESTRE 2019



Cuenta	Concepto	Importe
		0.00
Avance de acciones, hasta en tanto se recupere el presupuesto sostenible de recursos disponibles, y en su caso de que no le aplique deberá manifestarlo. Este punto no aplica		

"Bajo protesta de decir verdad declaramos que los Estados Financieros y sus notas, son razonablemente correctos y son responsabilidad del emisor"

  
M.A. SILVIA CORDOVA MENCHACA  
SUBDIRECTORA ADMINISTRATIVA

  
M.C. ALEJANDRO MERCED VALDÉS AGUIRRE  
DIRECTOR GENERAL

INSTITUTO TECNOLÓGICO DE ESTUDIOS SUPERIORES DE LA REGIÓN CARBONÍFERA DR. ROBERTO  
MONTENAY (ITSECSUR)




PRIMER TRIMESTRE 2019


Cuenta	Concepto	Importe
		0.00

Informar la fuente de los ingresos con la que se haya pagado el nuevo gasto (aumento o creación de gasto del Presupuesto de Egresos), distinguiendo el gasto etiquetado y no etiquetado. Este punto no aplica para el Instituto

"Bajo protesta de decir verdad declaramos que los Estados Financieros y sus notas, son razonablemente correctos y son responsabilidad del emisor"




**M.A. SILVIA CORDOVA MENCHACA**  
SUBDIRECTORA ADMINISTRATIVA



**M.C. ALEJANDRO MERCED VALDÉS AGUIRRE**  
DIRECTOR GENERAL

INSTITUTO TECNOLÓGICO DE ESTUDIOS SUPERIORES DE LA REGIÓN CARBONÍFERA, DR. ROGELIO MONTEMAYOR SEGUY



PRIMER TRIMESTRE 2019

Cuenta


Concepto

Importe

0.00

Al 31 de Marzo del 2019 el Instituto Tecnológico de Estudios Superiores de la Región Carbonífera; Dr. Rogelio Montemayor Seguy, no cuenta con convenios celebrados con la Secretaría de Hacienda y Crédito Público, en términos del Capítulo IV de la Ley de Disciplina Financiera de las Entidades Federativas y los municipios

"Bajo protesta de decir verdad declaramos que los Estados Financieros y sus notas, son razonablemente correctos y son responsabilidad del emisor"

  
M.A. SILVIA CÓRDOVA MENCHACA  
SUBDIRECTORA ADMINISTRATIVA

  
M.C. ALEJANDRO MERCED VALDÉS AGUIRRE  
DIRECTOR GENERAL