



INSTITUTO TECNOLÓGICO DE ESTUDIOS SUPERIORES DE LA REGIÓN CARBONÍFERA

INFORME DE AVANCE DE GESTIÓN FINANCIERA CORRESPONDIENTE AL TERCER TRIMESTRE DEL EJERCICIO FISCAL 2024

TecNM Campus Región Carbonífera
Carretera 57 km 120, Agujita Coahuila, C.P.
26950
Tels. (861) 613 4032
e-mail: tec@rcarbonifera.tecnm.mx. tecnm.mx |
rcarbonifera.tecnm.mx



INFORMACIÓN CONTABLE

I.- ESTADO DE

ACTIVIDADES/RESULTADOS/TRIMESTRAL

TecNM Campus Región Carbonífera
Carretera 57 km 120, Agujita Coahuila, C.P.
26950
Tels. (861) 613 4032
e-mail: tec@rcarbonifera.tecnm.mx. tecnm.mx |
rcarbonifera.tecnm.mx



Informe de Avance de Gestión Financiera Tercer Trimestre 2024
INSTITUTO TECNOLÓGICO DE ESTUDIOS SUPERIORES DE LA REGIÓN
CARBONÍFERA)

Estado de Actividades

Del 01 de julio al 30 de septiembre de 2024 y 2023
(Cifras en Pesos)



Concepto	2024	2023
INGRESOS Y OTROS BENEFICIOS		
Ingresos de Gestión	7,483,486.09	7,038,054.72
Impuestos	0.00	0.00
Cuotas y Aportaciones de Seguridad Social	0.00	0.00
Contribuciones de Mejoras	0.00	0.00
Derechos	0.00	0.00
Productos	134,651.51	129,042.03
Aprovechamientos	0.00	0.00
Ingresos por Venta de Bienes y Prestación de Servicios	7,348,834.58	6,909,012.69
Participaciones, Aportaciones, Convenios, Incentivos Derivados de la Colaboración Fiscal, Fondos Distintos de Aportaciones, Transferencias, Asignaciones, Subsidios y Subvenciones, y Pensiones y Jubilaciones	22,163,062.26	21,624,526.82
Participaciones, Aportaciones, Convenios, Incentivos Derivados de la Colaboración Fiscal y Fondos Distintos de Aportaciones	22,163,062.26	21,624,526.82
Transferencias, Asignaciones, Subsidios y Subvenciones, y Pensiones y Jubilaciones	0.00	0.00
Otros Ingresos y Beneficios	45,708.00	0.00
Ingresos Financieros	0.00	0.00
Incremento por Variación de Inventarios	0.00	0.00
Disminución del Exceso de Estimaciones por Pérdida o Deterioro u Obsolescencia	0.00	0.00
Disminución del Exceso de Provisiones	45,708.00	0.00
Otros Ingresos y Beneficios Varios	0.00	0.00
Total de Ingresos y Otros Beneficios	29,692,256.35	28,662,581.54
GASTOS Y OTRAS PÉRDIDAS		
Gastos de Funcionamiento	21,195,312.29	25,636,451.82
Servicios Personales	18,222,239.35	21,818,903.41
Materiales y Suministros	952,014.58	1,355,523.34
Servicios Generales	2,021,058.36	2,462,025.07
Transferencias, Asignaciones, Subsidios y Otras Ayudas	1,114,882.11	784,501.05
Transferencias Internas y Asignaciones al Sector Público	0.00	0.00
Transferencias al Resto del Sector Público	0.00	0.00
Subsidios y Subvenciones	0.00	0.00
Ayudas Sociales	1,114,882.11	784,501.05
Pensionamientos y Jubilaciones	0.00	0.00
Transferencias a Fideicomisos, Mandatos y Contratos Análogos	0.00	0.00
Transferencias a la Seguridad Social	0.00	0.00
Donativos	0.00	0.00
Transferencias al Exterior	0.00	0.00
Participaciones y Aportaciones	0.00	0.00
Participaciones	0.00	0.00
Aportaciones	0.00	0.00
Convenios	0.00	0.00
Intereses, Comisiones y Otros Gastos de la Deuda Pública	0.00	0.00
Intereses de la Deuda Pública	0.00	0.00
Comisiones de la Deuda Pública	0.00	0.00
Gastos de la Deuda Pública	0.00	0.00
Costo por Coberturas	0.00	0.00
Apoyos Financieros	0.00	0.00



Informe de Avance de Gestión Financiera Tercer Trimestre 2024
INSTITUTO TECNOLÓGICO DE ESTUDIOS SUPERIORES DE LA REGIÓN
CARBONÍFERA)

Estado de Actividades
Del 01 de julio al 30 de septiembre de 2024 y 2023
(Cifras en Pesos)



Concepto	2024	2023
Otros Gastos y Pérdidas Extraordinarias	2,842,941.32	992,013.48
Estimaciones, Depreciaciones, Deterioros, Obsolescencia y Amortizaciones	715,468.32	992,013.48
Provisiones	2,127,473.00	0.00
Disminución de Inventarios	0.00	0.00
Otros Gastos	0.00	0.00
Inversión Pública	0.00	0.00
Inversión Pública no Capitalizable	0.00	0.00
Total de Gastos y Otras Pérdidas	25,153,135.72	27,412,966.35
Resultados del Ejercicio (Ahorro/Desahorro)	4,539,120.63	1,249,615.19

Bajo protesta de decir verdad declaramos que los Estados Financieros y sus notas, son razonablemente correctos y son responsabilidad del emisor.


C.P. ELPIDIO PEREZ VALDÉS
SUBDIRECTOR DE SERVICIOS
ADMINISTRATIVOS


M.P. SARILÚ CÁRDENAS RODRÍGUEZ
DIRECTORA DE PLANEACIÓN Y
VINCULACIÓN


DR. LUIS CARLOS LONGARES VIDAL
DIRECTOR GENERAL



INFORMACIÓN CONTABLE

II.- ESTADO DE

ACTIVIDADES/RESULTADOS/ACUMULADO

TecNM Campus Región Carbonífera
Carretera 57 km 120, Agujita Coahuila, C.P.
26950
Tels. (861) 613 4032
e-mail: tec@rcarbonifera.tecnm.mx. tecnm.mx |
rcarbonifera.tecnm.mx



Informe de Avance de Gestión Financiera Tercer Trimestre 2024
INSTITUTO TECNOLÓGICO DE ESTUDIOS SUPERIORES DE LA REGIÓN
CARBONÍFERA)

Estado de Actividades

Del 01 de enero al 30 de septiembre de 2024 y 2023
(Cifras en Pesos)



Estado de Coahuila

Concepto	2024	2023
INGRESOS Y OTROS BENEFICIOS		
Ingresos de Gestión	14,986,781.66	14,243,530.53
Impuestos	0.00	0.00
Cuotas y Aportaciones de Seguridad Social	0.00	0.00
Contribuciones de Mejoras	0.00	0.00
Derechos	0.00	0.00
Productos	294,704.44	457,647.83
Aprovechamientos	0.00	0.00
Ingresos por Venta de Bienes y Prestación de Servicios	14,692,077.22	13,785,882.70
Participaciones, Aportaciones, Convenios, Incentivos Derivados de la Colaboración Fiscal, Fondos Distintos de Aportaciones, Transferencias, Asignaciones, Subsidios y Subvenciones, y Pensiones y Jubilaciones	69,886,441.78	61,929,568.36
Participaciones, Aportaciones, Convenios, Incentivos Derivados de la Colaboración Fiscal y Fondos Distintos de Aportaciones	69,886,441.78	61,929,568.36
Transferencias, Asignaciones, Subsidios y Subvenciones, y Pensiones y Jubilaciones	0.00	0.00
Otros Ingresos y Beneficios	45,708.00	0.00
Ingresos Financieros	0.00	0.00
Incremento por Variación de Inventarios	0.00	0.00
Disminución del Exceso de Estimaciones por Pérdida o Deterioro u Obsolescencia	0.00	0.00
Disminución del Exceso de Provisiones	45,708.00	0.00
Otros Ingresos y Beneficios Varios	0.00	0.00
Total de Ingresos y Otros Beneficios	84,918,931.44	76,173,098.89
GASTOS Y OTRAS PÉRDIDAS		
Gastos de Funcionamiento	65,513,240.38	67,791,373.94
Servicios Personales	56,609,012.90	57,632,192.33
Materiales y Suministros	2,917,474.47	3,622,519.86
Servicios Generales	5,986,753.01	6,536,661.75
Transferencias, Asignaciones, Subsidios y Otras Ayudas	1,808,652.91	1,323,743.40
Transferencias Internas y Asignaciones al Sector Público	0.00	0.00
Transferencias al Resto del Sector Público	0.00	0.00
Subsidios y Subvenciones	0.00	0.00
Ayudas Sociales	1,808,652.91	1,323,743.40
Pensionamientos y Jubilaciones	0.00	0.00
Transferencias a Fideicomisos, Mandatos y Contratos Análogos	0.00	0.00
Transferencias a la Seguridad Social	0.00	0.00
Donativos	0.00	0.00
Transferencias al Exterior	0.00	0.00
Participaciones y Aportaciones	0.00	0.00
Participaciones	0.00	0.00
Aportaciones	0.00	0.00
Convenios	0.00	0.00
Intereses, Comisiones y Otros Gastos de la Deuda Pública	0.00	0.00
Intereses de la Deuda Pública	0.00	0.00
Comisiones de la Deuda Pública	0.00	0.00
Gastos de la Deuda Pública	0.00	0.00
Costo por Coberturas	0.00	0.00
Apoyos Financieros	0.00	0.00





Informe de Avance de Gestión Financiera Tercer Trimestre 2024
INSTITUTO TECNOLÓGICO DE ESTUDIOS SUPERIORES DE LA REGIÓN
CARBONÍFERA)

Estado de Actividades

Del 01 de enero al 30 de septiembre de 2024 y 2023
(Cifras en Pesos)




Concepto	2024	2023
Otros Gastos y Pérdidas Extraordinarias	4,295,987.73	2,631,244.67
Estimaciones, Depreciaciones, Deterioros, Obsolescencia y Amortizaciones	2,168,514.73	2,631,244.67
Provisiones	2,127,473.00	0.00
Disminución de Inventarios	0.00	0.00
Otros Gastos	0.00	0.00
Inversión Pública	0.00	0.00
Inversión Pública no Capitalizable	0.00	0.00
Total de Gastos y Otras Pérdidas	71,617,881.02	71,746,362.01
Resultados del Ejercicio (Ahorro/Desahorro)	13,301,050.42	4,426,736.88

Bajo protesta de decir verdad declaramos que los Estados Financieros y sus notas, son razonablemente correctos y son responsabilidad del emisor.


C. P. ELPIDIO PEREZ VALDÉS
SUBDIRECTOR DE SERVICIOS
ADMINISTRATIVOS


M.P. SARILÚ CÁRDENAS RODRÍGUEZ
DIRECTORA DE PLANEACIÓN Y
VINCULACIÓN


DR. LUIS CARLOS LONGARES VIDAL
DIRECTOR GENERAL



**ESTADO DE
COAHUILA**




INFORMACIÓN CONTABLE III.- ESTADO DE SITUACIÓN FINANCIERA

TecNM Campus Región Carbonífera
Carretera 57 km 120, Agujita Coahuila, C.P.
26950

Tels. (861) 613 4032
e-mail: tec@rcarbonifera.tecnm.mx. tecnm.mx |
rcarbonifera.tecnm.mx



Informe de Avance de Gestión Financiera Tercer Trimestre 2024
INSTITUTO TECNOLÓGICO DE ESTUDIOS SUPERIORES DE LA REGIÓN CARBONÍFERA)
Estado de Situación Financiera
 Al 30 de septiembre de 2024 y al 31 de diciembre de 2023
 (Cifras en Pesos)




Concepto	2024	2023	Concepto	2024	2023
ACTIVO			PASIVO		
Activo Circulante			Activo Circulante		
Efectivo y Equivalentes	21,236,653.81	4,901,713.03	Cuentas por Pagar a Corto Plazo	1,472,041.76	4,013,571.53
Derechos a Recibir Efectivo o Equivalentes	61,357.00	191.30	Documentos por Pagar a Corto Plazo	0.00	0.00
Derechos a Recibir Bienes o Servicios	49,400.00	0.00	Porción a Corto Plazo de la Deuda Pública a Largo Plazo	0.00	0.00
Inventarios	0.00	0.00	Títulos y Valores a Corto Plazo	0.00	0.00
Almacenes	0.00	0.00	Pasivos Diferidos a Corto Plazo	0.00	0.00
Estimación por Pérdida o Deterioro de Activos Circulantes	0.00	0.00	Fondos y Bienes de Terceros en Garantía y/o Administración a Corto Plazo	0.00	0.00
Otros Activos Circulantes	0.00	0.00	Provisiones a Corto Plazo	12,718,994.00	8,387,229.00
Total de Activos Circulantes	21,347,410.81	4,901,904.33	Otros Pasivos a Corto Plazo	0.00	0.00
Activo No Circulante			Total de Pasivos Circulantes	14,191,035.76	12,400,800.53
Inversiones Financieras a Largo Plazo	0.00	0.00	Pasivo No Circulante		
Derechos a Recibir Efectivo o Equivalentes a Largo Plazo	0.00	0.00	Cuentas por Pagar a Largo Plazo	0.00	0.00
Bienes Inmuebles, Infraestructura y Construcciones en Proceso	29,727,427.65	29,565,397.16	Documentos por Pagar a Largo Plazo	0.00	0.00
Bienes Muebles	47,068,840.47	46,473,056.85	Deuda Pública a Largo Plazo	0.00	0.00
Activos Intangibles	26,408.45	26,408.45	Pasivos Diferidos a Largo Plazo	0.00	0.00
Depreciación, Deterioro y Amortización Acumulada de Bienes	-52,279,104.46	-50,096,748.73	Fondos y Bienes de Terceros en Garantía y/o Administración a Largo Plazo	0.00	0.00
Activos Diferidos	0.00	0.00	Provisiones a Largo Plazo	0.00	0.00
Estimación por Pérdida o Deterioro de Activos no Circulantes	0.00	0.00	Total de Pasivos No Circulantes	0.00	0.00
Otros Activos no Circulantes	0.00	0.00	Total del Pasivo	14,191,035.76	12,400,800.53
Total de Activos No Circulantes	24,543,572.11	25,968,113.73	HACIENDA PÚBLICA/PATRIMONIO		
Total del Activo	45,890,982.92	30,870,018.06	Hacienda Pública/Patrimonio Contribuido	28,788,801.16	28,788,801.16
			Aportaciones	32,071,213.76	32,071,213.76
			Donaciones de Capital	0.00	0.00
			Actualización de la Hacienda Pública/Patrimonio	-3,282,412.60	-3,282,412.60


Dulce R

EDP

AD



Informe de Avance de Gestión Financiera Tercer Trimestre 2024
INSTITUTO TECNOLÓGICO DE ESTUDIOS SUPERIORES DE LA REGIÓN CARBONÍFERA)
Estado de Situación Financiera
 Al 30 de septiembre de 2024 y al 31 de diciembre de 2023
 (Cifras en Pesos)



Concepto	2024	2023	Concepto	2024	2023
Hacienda Pública/Patrimonio Generado	2,911,146.00		Hacienda Pública/Patrimonio	2,911,146.00	-10,319,583.63
Resultados del Ejercicio (Ahorro/Desahorro)	13,301,050.42		Resultados del Ejercicio (Ahorro/Desahorro)	13,301,050.42	162,241.98
Resultados de Ejercicios Anteriores	7,001,050.99		Resultados de Ejercicios Anteriores	7,001,050.99	6,838,809.01
Revalúos	0.00		Revalúos	0.00	0.00
Reservas	0.00		Reservas	0.00	0.00
Rectificaciones de Resultados de Ejercicios Anteriores	-17,390,955.41		Rectificaciones de Resultados de Ejercicios Anteriores	-17,390,955.41	-17,320,634.62
Exceso o Insuficiencia en la Actualización de la Hacienda Pública/Patrimonio	0.00		Exceso o Insuficiencia en la Actualización de la Hacienda Pública/Patrimonio	0.00	0.00
Resultado por Posición Monetaria	0.00		Resultado por Posición Monetaria	0.00	0.00
Resultado por Tenencia de Activos no Monetarios	0.00		Resultado por Tenencia de Activos no Monetarios	0.00	0.00
Total Hacienda Pública/Patrimonio	31,699,947.16		Total Hacienda Pública/Patrimonio	31,699,947.16	18,469,217.53
Total del Pasivo y Hacienda Pública/Patrimonio	45,890,982.92		Total del Pasivo y Hacienda Pública/Patrimonio	45,890,982.92	30,870,018.06

Bajo protesta de decir verdad declaramos que los Estados Financieros y sus notas, son razonablemente correctos y son responsabilidad del emisor.

C. P. ELPIDIO PÉREZ VALDÉS
 SUBDIRECTOR DE SERVICIOS ADMINISTRATIVOS

M.F. SARILÚ CÁRDENAS RODRÍGUEZ
 DIRECTORA DE PLANEACIÓN Y VINCULACIÓN

DR. LUIS CARLOS LONGARES VIDAL
 DIRECTOR GENERAL



INFORMACIÓN CONTABLE

IV.- ESTADO DE VARIACIÓN EN LA HACIENDA PÚBLICA TRIMESTRAL

TecNM Campus Región Carbonífera
Carretera 57 km 120, Agujita Coahuila, C.P.
26950
Tels. (861) 613 4032
e-mail: tec@rcarbonifera.tecnm.mx. tecnm.mx |
rcarbonifera.tecnm.mx



Informe de Avance de Gestión Financiera Tercer Trimestre 2024
INSTITUTO TECNOLÓGICO DE ESTUDIOS SUPERIORES DE LA REGIÓN
CARBONÍFERA)




Estado de Variación en la Hacienda Pública
 Del 01 de julio al 30 de septiembre de 2024
 (Cifras en Pesos)

Concepto	Hacienda Pública / Patrimonio Contribuido	Hacienda Pública / Patrimonio Generado de Ejercicios Anteriores	Hacienda Pública / Patrimonio Generado del Ejercicio	Exceso o Insuficiencia en la Actualización de la Hacienda Pública / Patrimonio	Total
Hacienda Pública/Patrimonio Contribuido Neto de 2024	28,788,801.16	0.00	0.00	0.00	28,788,801.16
Aportaciones	32,071,213.76	0.00	0.00	0.00	32,071,213.76
Donaciones de Capital	0.00	0.00	0.00	0.00	0.00
Actualización de la Hacienda Pública/Patrimonio	-3,282,412.60	0.00	0.00	0.00	-3,282,412.60
Hacienda Pública/Patrimonio Generado Neto de 2024	0.00	-10,392,760.42	8,761,929.79	0.00	-1,630,830.63
Resultados del Ejercicio (Ahorro/Desahorro)	0.00	0.00	8,761,929.79	0.00	8,761,929.79
Resultados de Ejercicios Anteriores	0.00	7,001,050.99	0.00	0.00	7,001,050.99
Revalúos	0.00	0.00	0.00	0.00	0.00
Reservas	0.00	0.00	0.00	0.00	0.00
Rectificaciones de Resultados de Ejercicios Anteriores	0.00	-17,393,811.41	0.00	0.00	-17,393,811.41
Exceso o Insuficiencia en la Actualización de la Hacienda Pública/Patrimonio Neto de 2024	0.00	0.00	0.00	0.00	0.00
Resultado por Posición Monetaria	0.00	0.00	0.00	0.00	0.00
Resultado por Tenencia de Activos no Monetarios	0.00	0.00	0.00	0.00	0.00
Hacienda Pública/Patrimonio Neto Final al 30 de Junio de 2024	28,788,801.16	-10,392,760.42	8,761,929.79	0.00	27,157,970.53
Cambios en la Hacienda Pública/Patrimonio Contribuido Neto de 2024	0.00	0.00	0.00	0.00	0.00
Aportaciones	0.00	0.00	0.00	0.00	0.00
Donaciones de Capital	0.00	0.00	0.00	0.00	0.00
Actualización de la Hacienda Pública/Patrimonio	0.00	0.00	0.00	0.00	0.00
Variaciones de la Hacienda Pública/Patrimonio Generado Neto de 2024	0.00	8,761,929.79	-4,219,953.16	0.00	4,541,976.63
Resultados del Ejercicio (Ahorro/Desahorro)	0.00	0.00	4,539,120.63	0.00	4,539,120.63
Resultados de Ejercicios Anteriores	0.00	8,761,929.79	-8,761,929.79	0.00	0.00
Revalúos	0.00	0.00	0.00	0.00	0.00
Reservas	0.00	0.00	0.00	0.00	0.00
Rectificaciones de Resultados de Ejercicios Anteriores	0.00	0.00	2,856.00	0.00	2,856.00
Cambios en el Exceso o Insuficiencia en la Actualización de la Hacienda Pública/Patrimonio Neto de 2024	0.00	0.00	0.00	0.00	0.00

Resultado por Posición Monetaria	0.00	0.00	0.00	0.00	0.00
Resultado por Tenencia de Activos no Monetarios	0.00	0.00	0.00	0.00	0.00
Hacienda Pública/Patrimonio Neto Final al 30 de Septiembre de 2024	28,788,801.16	-1,630,830.63	4,541,976.63	0.00	31,699,947.16


Bajo protesta de decir verdad declaramos que los Estados Financieros y sus notas, son razonablemente correctos y son responsabilidad del emisor.



C. P. ELPIDIO PEREZ VALDÉS
SUBDIRECTOR DE SERVICIOS ADMINISTRATIVOS



M.P. SARILÚ CÁRDENAS RODRÍGUEZ
DIRECTORA DE PLANEACIÓN Y VINCULACIÓN



DR. LUIS CARLOS LONGARES VIDAL
DIRECTOR GENERAL



INFORMACIÓN CONTABLE

V.- ESTADO DE VARIACIÓN EN LA HACIENDA PÚBLICA

TecNM Campus Región Carbonífera
Carretera 57 km 120, Agujita Coahuila, C.P.
26950
Tels. (861) 613 4032
e-mail: tec@rcarbonifera.tecnm.mx. tecnm.mx |
rcarbonifera.tecnm.mx



Informe de Avance de Gestión Financiera Tercer Trimestre 2024
**INSTITUTO TECNOLÓGICO DE ESTUDIOS SUPERIORES DE LA REGIÓN
 CARBONÍFERA)**



Estado de Variación en la Hacienda Pública
 Del 01 de enero al 30 de septiembre de 2024
 (Cifras en Pesos)

Concepto	Hacienda Pública / Patrimonio Contribuido	Hacienda Pública / Patrimonio Generado de Ejercicios Anteriores	Hacienda Pública / Patrimonio Generado del Ejercicio	Exceso o Insuficiencia en la Actualización de la Hacienda Pública /	Total
Hacienda Pública/Patrimonio Contribuido Neto de 2023	28,788,801.16	0.00	0.00	0.00	28,788,801.16
Aportaciones	32,071,213.76	0.00	0.00	0.00	32,071,213.76
Donaciones de Capital	0.00	0.00	0.00	0.00	0.00
Actualización de la Hacienda Pública/Patrimonio	-3,282,412.60	0.00	0.00	0.00	-3,282,412.60
Hacienda Pública/Patrimonio Generado Neto de 2023	0.00	-10,481,825.61	162,241.98	0.00	-10,319,583.63
Resultados del Ejercicio (Ahorro/Desahorro)	0.00	0.00	162,241.98	0.00	162,241.98
Resultados de Ejercicios Anteriores	0.00	6,838,809.01	0.00	0.00	6,838,809.01
Revalúos	0.00	0.00	0.00	0.00	0.00
Reservas	0.00	0.00	0.00	0.00	0.00
Rectificaciones de Resultados de Ejercicios Anteriores	0.00	-17,320,634.62	0.00	0.00	-17,320,634.62
Exceso o Insuficiencia en la Actualización de la Hacienda Pública/Patrimonio Neto de 2023	0.00	0.00	0.00	0.00	0.00
Resultado por Posición Monetaria	0.00	0.00	0.00	0.00	0.00
Resultado por Tenencia de Activos no Monetarios	0.00	0.00	0.00	0.00	0.00
Hacienda Pública/Patrimonio Neto Final de 2023	28,788,801.16	-10,481,825.61	162,241.98	0.00	18,469,217.53
Cambios en la Hacienda Pública/Patrimonio Contribuido Neto de 2024	0.00	0.00	0.00	0.00	0.00
Aportaciones	0.00	0.00	0.00	0.00	0.00
Donaciones de Capital	0.00	0.00	0.00	0.00	0.00
Actualización de la Hacienda Pública/Patrimonio	0.00	0.00	0.00	0.00	0.00
Variaciones de la Hacienda Pública/Patrimonio Generado Neto de 2024	0.00	162,241.98	13,068,487.65	0.00	13,230,729.63
Resultados del Ejercicio (Ahorro/Desahorro)	0.00	0.00	13,301,050.42	0.00	13,301,050.42
Resultados de Ejercicios Anteriores	0.00	162,241.98	-162,241.98	0.00	0.00
Revalúos	0.00	0.00	0.00	0.00	0.00
Reservas	0.00	0.00	0.00	0.00	0.00
Rectificaciones de Resultados de Ejercicios Anteriores	0.00	0.00	-70,320.79	0.00	-70,320.79
Cambios en el Exceso o Insuficiencia en la Actualización de la Hacienda Pública/Patrimonio Neto de 2024	0.00	0.00	0.00	0.00	0.00
Resultado por Posición Monetaria	0.00	0.00	0.00	0.00	0.00
Resultado por Tenencia de Activos no	0.00	0.00	0.00	0.00	0.00

[Handwritten signatures and initials]

Monetarios

Hacienda Pública/Patrimonio Neto Final al
30 de Septiembre de 2024

28,788,801.16


-10,319,583.63

13,230,729.63

0.00

31,699,947.16

Bajo protesta de decir verdad declaramos que los Estados Financieros y sus notas, son razonablemente correctos y son responsabilidad del emisor.



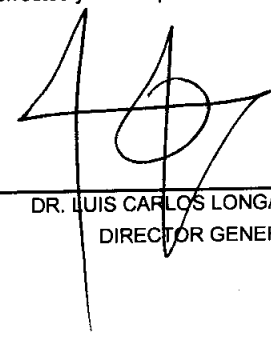
C. P. ELPIDIO PÉREZ VALDÉS

SUBDIRECTOR DE SERVICIOS ADMINISTRATIVOS



M.P. SARILÚ CÁRDENAS RODRÍGUEZ

DIRECTORA DE PLANEACIÓN Y VINCULACIÓN



DR. LUIS CARLOS LONGARES VIDAL

DIRECTOR GENERAL



INFORMACIÓN CONTABLE

VI.- ESTADO DE CAMBIOS EN LA SITUACIÓN FINANCIERA TRIMESTRAL

TecNM Campus Región Carbonífera
Carretera 57 km 120, Agujita Coahuila, C.P.
26950
Tels. (861) 613 4032
e-mail: tec@rcarbonifera.tecnm.mx. tecnm.mx |
rcarbonifera.tecnm.mx



Informe de Avance de Gestión Financiera Tercer Trimestre 2024
INSTITUTO TECNOLÓGICO DE ESTUDIOS SUPERIORES DE LA REGIÓN
CARBONÍFERA)


Estado de Cambios en la Situación Financiera
Del 01 de julio al 30 de septiembre de 2024
(Cifras en Pesos)



Concepto	Origen	Aplicación
ACTIVO	835,333.32	6,603,002.52
Activo Circulante	119,865.00	6,222,290.13
Efectivo y Equivalentes	0.00	6,217,290.13
Derechos a Recibir Efectivo o Equivalentes	119,865.00	0.00
Derechos a Recibir Bienes o Servicios	0.00	5,000.00
Inventarios	0.00	0.00
Almacenes	0.00	0.00
Estimación por Pérdida o Deterioro de Activos Circulantes	0.00	0.00
Otros Activos Circulantes	0.00	0.00
Activo No Circulante	715,468.32	380,712.39
Inversiones Financieras a Largo Plazo	0.00	0.00
Derechos a Recibir Efectivo o Equivalentes a Largo Plazo	0.00	0.00
Bienes Inmuebles, Infraestructura y Construcciones en Proceso	0.00	162,030.49
Bienes Muebles	0.00	218,681.90
Activos Intangibles	0.00	0.00
Depreciación, Deterioro y Amortización Acumulada de Bienes	715,468.32	0.00
Activos Diferidos	0.00	0.00
Estimación por Pérdida o Deterioro de Activos no Circulantes	0.00	0.00
Otros Activos no Circulantes	0.00	0.00
PASIVO	2,831,765.00	1,606,072.43
Pasivo Circulante	2,831,765.00	1,606,072.43
Cuentas por Pagar a Corto Plazo	0.00	1,606,072.43
Documentos por Pagar a Corto Plazo	0.00	0.00
Porción a Corto Plazo de la Deuda Pública a Largo Plazo	0.00	0.00
Títulos y Valores a Corto Plazo	0.00	0.00
Pasivos Diferidos a Corto Plazo	0.00	0.00
Fondos y Bienes de Terceros en Garantía y/o Administración a Corto Plazo	0.00	0.00
Provisiones a Corto Plazo	2,831,765.00	0.00
Otros Pasivos a Corto Plazo	0.00	0.00
Pasivo No Circulante	0.00	0.00
Cuentas por Pagar a Largo Plazo	0.00	0.00
Documentos por Pagar a Largo Plazo	0.00	0.00
Deuda Pública a Largo Plazo	0.00	0.00
Pasivos Diferidos a Largo Plazo	0.00	0.00
Fondos y Bienes de Terceros en Garantía y/o Administración a Largo Plazo	0.00	0.00
Provisiones a Largo Plazo	0.00	0.00
HACIENDA PÚBLICA/PATRIMONIO	4,541,976.63	0.00
Hacienda Pública/Patrimonio Contribuido	0.00	0.00
Aportaciones	0.00	0.00
Donaciones de Capital	0.00	0.00
Actualización de la Hacienda Pública/Patrimonio	0.00	0.00

Hacienda Pública/Patrimonio Generado	4,541,976.63	0.00
Resultados del Ejercicio (Ahorro/Desahorro)	4,539,120.63	0.00
Resultados de Ejercicios Anteriores	0.00	0.00
Revalúos	0.00	0.00
Reservas	0.00	0.00
Rectificaciones de Resultados de Ejercicios Anteriores	2,856.00	0.00
Exceso o Insuficiencia en la Actualización de la Hacienda Pública/Patrimonio	0.00	0.00
Resultado por Posición Monetaria	0.00	0.00
Resultado por Tenencia de Activos no Monetarios	0.00	0.00


Bajo protesta de decir verdad declaramos que los Estados Financieros y sus notas, son razonablemente correctos y son responsabilidad del emisor.



 C. P. ELPIDIO PÉREZ VALDÉS
 SUBDIRECTOR DE SERVICIOS ADMINISTRATIVOS



 M.P. SARILÚ CÁRDENAS RODRÍGUEZ
 DIRECTORA DE PLANEACIÓN Y VINCULACIÓN



 DR. LUIS CARLOS LONGARES VIDAL
 DIRECTOR GENERAL



**ESTADO DE
COAHUILA**



INFORMACIÓN CONTABLE

VII.- ESTADO DE CAMBIOS EN LA SITUACIÓN FINANCIERA

TecNM Campus Región Carbonífera
Carretera 57 km 120, Agujita Coahuila, C.P.
26950
Tels. (861) 613 4032
e-mail: tec@rcarbonifera.tecnm.mx. tecnm.mx |
rcarbonifera.tecnm.mx



Informe de Avance de Gestión Financiera Tercer Trimestre 2024
INSTITUTO TECNOLÓGICO DE ESTUDIOS SUPERIORES DE LA REGIÓN
CARBONÍFERA)


Estado de Cambios en la Situación Financiera
Del 01 de enero al 30 septiembre de 2024
(Cifras en Pesos)



Concepto	Origen	Aplicación
ACTIVO	2,182,355.73	17,203,320.59
Activo Circulante	0.00	16,445,506.48
Efectivo y Equivalentes	0.00	16,334,940.78
Derechos a Recibir Efectivo o Equivalentes	0.00	61,165.70
Derechos a Recibir Bienes o Servicios	0.00	49,400.00
Inventarios	0.00	0.00
Almacenes	0.00	0.00
Estimación por Pérdida o Deterioro de Activos Circulantes	0.00	0.00
Otros Activos Circulantes	0.00	0.00
Activo No Circulante	2,182,355.73	757,814.11
Inversiones Financieras a Largo Plazo	0.00	0.00
Derechos a Recibir Efectivo o Equivalentes a Largo Plazo	0.00	0.00
Bienes Inmuebles, Infraestructura y Construcciones en Proceso	0.00	162,030.49
Bienes Muebles	0.00	595,783.62
Activos Intangibles	0.00	0.00
Depreciación, Deterioro y Amortización Acumulada de Bienes	2,182,355.73	0.00
Activos Diferidos	0.00	0.00
Estimación por Pérdida o Deterioro de Activos no Circulantes	0.00	0.00
Otros Activos no Circulantes	0.00	0.00
PASIVO	4,331,765.00	2,541,529.77
Pasivo Circulante	4,331,765.00	2,541,529.77
Cuentas por Pagar a Corto Plazo	0.00	2,541,529.77
Documentos por Pagar a Corto Plazo	0.00	0.00
Porción a Corto Plazo de la Deuda Pública a Largo Plazo	0.00	0.00
Títulos y Valores a Corto Plazo	0.00	0.00
Pasivos Diferidos a Corto Plazo	0.00	0.00
Fondos y Bienes de Terceros en Garantía y/o Administración a Corto Plazo	0.00	0.00
Provisiones a Corto Plazo	4,331,765.00	0.00
Otros Pasivos a Corto Plazo	0.00	0.00
Pasivo No Circulante	0.00	0.00
Cuentas por Pagar a Largo Plazo	0.00	0.00
Documentos por Pagar a Largo Plazo	0.00	0.00
Deuda Pública a Largo Plazo	0.00	0.00
Pasivos Diferidos a Largo Plazo	0.00	0.00
Fondos y Bienes de Terceros en Garantía y/o Administración a Largo Plazo	0.00	0.00
Provisiones a Largo Plazo	0.00	0.00
HACIENDA PÚBLICA/PATRIMONIO	13,301,050.42	70,320.79
Hacienda Pública/Patrimonio Contribuido	0.00	0.00
Aportaciones	0.00	0.00
Donaciones de Capital	0.00	0.00
Actualización de la Hacienda Pública/Patrimonio	0.00	0.00

Hacienda Pública/Patrimonio Generado	13,301,050.42	70,320.79
Resultados del Ejercicio (Ahorro/Desahorro)	13,138,808.44	0.00
Resultados de Ejercicios Anteriores	162,241.98	0.00
Revalúos	0.00	0.00
Reservas	0.00	0.00
Rectificaciones de Resultados de Ejercicios Anteriores	0.00	70,320.79
Exceso o Insuficiencia en la Actualización de la Hacienda Pública/Patrimonio	0.00	0.00
Resultado por Posición Monetaria	0.00	0.00
Resultado por Tenencia de Activos no Monetarios	0.00	0.00


Bajo protesta de decir verdad declaramos que los Estados Financieros y sus notas, son razonablemente correctos y son responsabilidad del emisor.



 C. P. ELPIDIO PÉREZ VALDÉS
 SUBDIRECTOR DE SERVICIOS ADMINISTRATIVOS



 M. P. SARILÚ CÁRDENAS RODRÍGUEZ
 DIRECTORA DE PLANEACIÓN Y VINCULACIÓN



 DR. LUIS CARLOS LONGARES VIDAL
 DIRECTOR GENERAL



**ESTADO DE
COAHUILA**



INFORMACIÓN CONTABLE VIII.- ESTADO DE FLUJOS DE EFECTIVO TRIMESTRAL

TecNM Campus Región Carbonífera
Carretera 57 km 120, Agujita Coahuila, C.P.
26950
Tels. (861) 613 4032
e-mail: tec@rcarbonifera.tecnm.mx. tecnm.mx |
rcarbonifera.tecnm.mx



Informe de Avance de Gestión Financiera Tercer Trimestre 2024
INSTITUTO TECNOLÓGICO DE ESTUDIOS SUPERIORES DE LA REGIÓN
CARBONÍFERA)


Estado de Flujos de Efectivo
 Del 01 de julio al 30 de septiembre de 2024 y 2023
 (Cifras en Pesos)



Concepto	2024	2023
Flujos de Efectivo de las Actividades de Operación		
Origen	30,950,770.31	31,243,638.19
Impuestos	0.00	0.00
Cuotas y Aportaciones de Seguridad Social	0.00	0.00
Contribuciones de Mejoras	0.00	0.00
Derechos	0.00	0.00
Productos	134,651.51	129,042.03
Aprovechamientos	0.00	0.00
Ingresos por Venta de Bienes y Prestación de Servicios	7,348,834.58	6,909,012.69
Participaciones, Aportaciones, Convenios, Incentivos Derivados de la Colaboración Fiscal y Fondos Distintos de Aportaciones	22,163,062.26	21,624,526.82
Transferencias, Asignaciones, Subsidios y Subvenciones, y Pensiones y Jubilaciones	0.00	0.00
Otros Orígenes de Operación	1,304,221.96	2,581,056.65
Aplicación	24,352,767.79	28,545,040.84
Servicios Personales	18,222,239.35	21,818,903.41
Materiales y Suministros	952,014.58	1,417,194.77
Servicios Generales	2,071,846.93	2,446,480.83
Transferencias Internas y Asignaciones al Sector Público	0.00	0.00
Transferencias al Resto del Sector Público	0.00	0.00
Subsidios y Subvenciones	0.00	0.00
Ayudas Sociales	1,114,882.11	784,501.05
Pensiones y Jubilaciones	0.00	0.00
Transferencias a Fideicomisos, Mandatos y Contratos Análogos	0.00	0.00
Transferencias a la Seguridad Social	0.00	0.00
Donativos	0.00	0.00
Transferencias al Exterior	0.00	0.00
Participaciones	0.00	0.00
Aportaciones	0.00	0.00
Convenios	0.00	0.00
Otras Aplicaciones de Operación	1,991,784.82	2,077,960.78
Flujos Netos de Efectivo por Actividades de Operación	6,598,002.52	2,698,597.35
Flujos de Efectivo de las Actividades de Inversión		
Origen	0.00	0.00
Bienes Inmuebles, Infraestructura y Construcciones en Proceso	0.00	0.00
Bienes Muebles	0.00	0.00
Otros Orígenes de Inversión	0.00	0.00
Aplicación	380,712.39	2,688,909.81
Bienes Inmuebles, Infraestructura y Construcciones en Proceso	162,030.49	2,201,925.98
Bienes Muebles	218,681.90	486,983.83
Otras Aplicaciones de Inversión	0.00	0.00
Flujos Netos de Efectivo por Actividades de Inversión	-380,712.39	-2,688,909.81
Flujos de Efectivo de las Actividades de Financiamiento		
Origen	0.00	0.00
Endeudamiento Neto	0.00	0.00
Interno	0.00	0.00
Externo	0.00	0.00
Otros Orígenes de Financiamiento	0.00	0.00
Aplicación	0.00	0.00
Servicios de la Deuda	0.00	0.00
Interno	0.00	0.00
Externo	0.00	0.00
Otras Aplicaciones de Financiamiento	0.00	0.00

Flujos Netos de Efectivo por Actividades de Financiamiento	0.00	0.00
Incremento/Disminución Neta en el Efectivo y Equivalentes al Efectivo	6,217,290.13	9,687.54
Efectivo y Equivalentes al Efectivo al Inicio del Ejercicio	15,019,363.68	11,104,933.58
Efectivo y Equivalentes al Efectivo al Final del Ejercicio	21,236,653.81	11,114,621.12

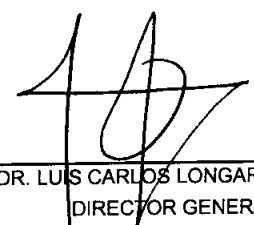
Bajo protesta de decir verdad declaramos que los Estados Financieros y sus notas, son razonablemente correctos y son responsabilidad del emisor.



C. P. ELPIDIO PÉREZ VALDÉS
SUBDIRECTOR DE SERVICIOS ADMINISTRATIVOS



M. P. SARILÚ CÁRDENAS RODRÍGUEZ
DIRECTORA DE PLANEACIÓN Y VINCULACIÓN



DR. LUIS CARLOS LONGARES VIDAL
DIRECTOR GENERAL



INFORMACIÓN CONTABLE

IX.- ESTADO DE FLUJOS DE EFECTIVO

TecNM Campus Región Carbonífera
Carretera 57 km 120, Agujita Coahuila, C.P.
26950
Tels. (861) 613 4032
e-mail: tec@rcarbonifera.tecnm.mx. tecnm.mx |
rcarbonifera.tecnm.mx



Informe de Avance de Gestión Financiera Tercer Trimestre 2024
INSTITUTO TECNOLÓGICO DE ESTUDIOS SUPERIORES DE LA REGIÓN
CARBONÍFERA)

Estado de Flujos de Efectivo


Del 01 de enero al 30 de septiembre de 2024 y Del 01 de enero al 31 de diciembre de 2023
(Cifras en Pesos)




Concepto	2024	2023
Flujos de Efectivo de las Actividades de Operación		
Origen	87,803,776.55	101,932,575.16
Impuestos	0.00	0.00
Cuotas y Aportaciones de Seguridad Social	0.00	0.00
Contribuciones de Mejoras	0.00	0.00
Derechos	0.00	0.00
Productos	294,704.44	593,348.61
Aprovechamientos	0.00	0.00
Ingresos por Venta de Bienes y Prestación de Servicios	14,692,077.22	14,361,462.35
Participaciones, Aportaciones, Convenios, Incentivos Derivados de la Colaboración Fiscal y Fondos Distintos de Aportaciones	69,886,441.78	84,345,766.98
Transferencias, Asignaciones, Subsidios y Subvenciones, y Pensiones y Jubilaciones	0.00	0.00
Otros Orígenes de Operación	2,930,553.11	2,631,997.22
Aplicación	70,711,021.66	97,630,555.43
Servicios Personales	56,609,012.90	79,344,827.10
Materiales y Suministros	2,916,082.47	4,668,721.67
Servicios Generales	5,897,043.01	8,915,692.57
Transferencias internas y Asignaciones al Sector Público	0.00	0.00
Transferencias al Resto del Sector Público	0.00	0.00
Subsidios y Subvenciones	0.00	0.00
Ayudas Sociales	1,808,652.91	1,395,623.40
Pensiones y Jubilaciones	0.00	0.00
Transferencias a Fideicomisos, Mandatos y Contratos Análogos	0.00	0.00
Transferencias a la Seguridad Social	0.00	0.00
Donativos	0.00	0.00
Transferencias al Exterior	0.00	0.00
Participaciones	0.00	0.00
Aportaciones	0.00	0.00
Convenios	0.00	0.00
Otras Aplicaciones de Operación	3,480,230.37	3,305,690.69
Flujos Netos de Efectivo por Actividades de Operación	17,092,754.89	4,302,019.73
Flujos de Efectivo de las Actividades de Inversión		
Origen	0.00	0.00
Bienes Inmuebles, Infraestructura y Construcciones en Proceso	0.00	0.00
Bienes Muebles	0.00	0.00
Otros Orígenes de Inversión	0.00	0.00
Aplicación	757,814.11	7,424,970.27
Bienes Inmuebles, Infraestructura y Construcciones en Proceso	162,030.49	6,041,148.53
Bienes Muebles	595,783.62	1,383,821.74
Otras Aplicaciones de Inversión	0.00	0.00
Flujos Netos de Efectivo por Actividades de Inversión	-757,814.11	-7,424,970.27
Flujos de Efectivo de las Actividades de Financiamiento		
Origen	0.00	0.00
Endeudamiento Neto	0.00	0.00
Interno	0.00	0.00
Externo	0.00	0.00
Otros Orígenes de Financiamiento	0.00	0.00
Aplicación	0.00	0.00
Servicios de la Deuda	0.00	0.00
Interno	0.00	0.00
Externo	0.00	0.00

Otras Aplicaciones de Financiamiento	0.00	0.00
Flujos Netos de Efectivo por Actividades de Financiamiento	0.00	0.00
Incremento/Disminución Neta en el Efectivo y Equivalentes al Efectivo	16,334,940.78	-3,122,950.54
Efectivo y Equivalentes al Efectivo al Inicio del Ejercicio	4,901,713.03	8,024,663.57
Efectivo y Equivalentes al Efectivo al Final del Ejercicio	21,236,653.81	4,901,713.03


Bajo protesta de decir verdad declaramos que los Estados Financieros y sus notas, son razonablemente correctos y son responsabilidad del emisor.



C.P. ELPIDIO PEREZ VALDÉS
SUBDIRECTOR DE SERVICIOS ADMINISTRATIVOS



M.F. SARILÚ CÁRDENAS RODRÍGUEZ
DIRECTORA DE PLANEACIÓN Y VINCULACIÓN



DR. LUIS CARLOS LONGARES VIDAL
DIRECTOR GENERAL




**ESTADO DE
COAHUILA**



INFORMACIÓN CONTABLE X.- ESTADO ANALÍTICO DEL ACTIVO TRIMESTRAL

TecNM Campus Región Carbonífera
Carretera 57 km 120, Agujita Coahuila, C.P.
26950
Tels. (861) 613 4032
e-mail: tec@rcarbonifera.tecnm.mx. tecnm.mx |
rcarbonifera.tecnm.mx



Informe de Avance de Gestión Financiera Tercer Trimestre 2024
INSTITUTO TECNOLÓGICO DE ESTUDIOS SUPERIORES DE LA REGIÓN CARBONÍFERA)

Estado Analítico del Activo

Del 01 de julio al 30 de septiembre de 2024
 (Cifras en Pesos)



Estado de Coahuila

Concepto	Saldo Inicial	Cargos del Periodo	Abonos del Periodo	Saldo Final	Variación del Periodo
ACTIVO					
Activo Circulante	40,123,313.72	72,449,998.67	66,682,329.47	45,890,982.92	5,767,669.20
Efectivo y Equivalentes	15,244,985.68	72,069,286.28	65,966,861.15	21,347,410.81	6,102,425.13
Derechos a Recibir Efectivo o Equivalentes	15,019,363.68	42,230,254.46	36,012,964.33	21,236,653.81	6,217,290.13
Derechos a Recibir Bienes o Servicios	181,222.00	29,812,958.82	29,932,823.82	61,357.00	-119,865.00
Inventarios	44,400.00	26,073.00	21,073.00	49,400.00	5,000.00
Almacenes	0.00	0.00	0.00	0.00	0.00
Estimación por Pérdida o Deterioro de Activos Circulantes	0.00	0.00	0.00	0.00	0.00
Otros Activos Circulantes	0.00	0.00	0.00	0.00	0.00
Activo No Circulante	24,878,328.04	380,712.39	715,468.32	24,543,572.11	-334,755.93
Inversiones Financieras a Largo Plazo	0.00	0.00	0.00	0.00	0.00
Derechos a Recibir Efectivo o Equivalentes a Largo Plazo	0.00	0.00	0.00	0.00	0.00
Bienes Inmuebles, Infraestructura y Construcciones en Proceso	29,565,397.16	162,030.49	0.00	29,727,427.65	162,030.49
Bienes Muebles	46,850,158.57	218,681.90	0.00	47,068,840.47	218,681.90
Activos Intangibles	26,408.45	0.00	0.00	26,408.45	0.00
Depreciación, Deterioro y Amortización Acumulada de Bienes	-51,563,636.14	0.00	715,468.32	-52,279,104.46	-715,468.32
Activos Diferidos	0.00	0.00	0.00	0.00	0.00
Estimación por Pérdida o Deterioro de Activos no Circulantes	0.00	0.00	0.00	0.00	0.00
Otros Activos no Circulantes	0.00	0.00	0.00	0.00	0.00

Bajo protesta de decir verdad declaramos que los Estados Financieros y sus notas, son razonablemente correctos y son responsabilidad del emisor.


C. P. ELPIDIO PÉREZ VALDÉS SUBDIRECTOR DE SERVICIOS ADMINISTRATIVOS	M.P. SARILÚ CÁRDENAS RODRÍGUEZ DIRECTORA DE PLANEACIÓN Y VINCULACIÓN	DR. LUIS CARLOS LONGARES VIDAL DIRECTOR GENERAL



INFORMACIÓN CONTABLE

XI.- ESTADO ANALÍTICO DEL ACTIVO

TecNM Campus Región Carbonífera
Carretera 57 km 120, Agujita Coahuila, C.P.
26950
Tels. (861) 613 4032
e-mail: tec@rcarbonifera.tecnm.mx. tecnm.mx |
rcarbonifera.tecnm.mx



Informe de Avance de Gestión Financiera Tercer Trimestre 2024
INSTITUTO TECNOLÓGICO DE ESTUDIOS SUPERIORES DE LA REGIÓN CARBONÍFERA)

Estado Analítico del Activo

Del 01 de enero al 30 de septiembre de 2024

(Cifras en Pesos)



Estado de Coahuila

Concepto	Saldo Inicial	Cargos del Periodo	Abonos del Periodo	Saldo Final	Variación del Periodo
ACTIVO					
Activo Circulante	30,870,018.06	200,120,453.60	185,099,488.74	45,890,982.92	15,020,964.86
Efectivo y Equivalentes	4,901,904.33	199,362,639.49	182,917,133.01	21,347,410.81	16,445,506.48
Derechos a Recibir Efectivo o Equivalentes	4,901,713.03	113,354,553.30	97,019,612.52	21,236,653.81	16,334,940.78
Derechos a Recibir Bienes o Servicios	191.30	85,899,867.19	85,838,701.49	61,357.00	61,165.70
Inventarios	0.00	108,219.00	58,819.00	49,400.00	49,400.00
Almacenes	0.00	0.00	0.00	0.00	0.00
Estimación por Pérdida o Deterioro de Activos Circulantes	0.00	0.00	0.00	0.00	0.00
Otros Activos Circulantes	0.00	0.00	0.00	0.00	0.00
Activo No Circulante	25,968,113.73	757,814.11	2,182,355.73	24,543,572.11	-1,424,541.62
Inversiones Financieras a Largo Plazo	0.00	0.00	0.00	0.00	0.00
Derechos a Recibir Efectivo o Equivalentes a Largo Plazo	0.00	0.00	0.00	0.00	0.00
Bienes Inmuebles, Infraestructura y Construcciones en Proceso	29,565,397.16	162,030.49	0.00	29,727,427.65	162,030.49
Bienes Muebles	46,473,056.85	595,783.62	0.00	47,068,840.47	595,783.62
Activos Intangibles	26,408.45	0.00	0.00	26,408.45	0.00
Depreciación, Deterioro y Amortización Acumulada de Bienes	-50,096,748.73	0.00	2,182,355.73	-52,279,104.46	-2,182,355.73
Activos Diferidos	0.00	0.00	0.00	0.00	0.00
Estimación por Pérdida o Deterioro de Activos no Circulantes	0.00	0.00	0.00	0.00	0.00
Otros Activos no Circulantes	0.00	0.00	0.00	0.00	0.00

Bajo protesta de decir verdad declaramos que los Estados Financieros y sus notas, son razonablemente correctos y son responsabilidad del emisor.

C. P. ELPIDIO PÉREZ VALDÉS
 SUBDIRECTOR DE SERVICIOS ADMINISTRATIVOS

M. P. SARILÚ CÁRDENAS RODRÍGUEZ
 DIRECTORA DE PLANEACIÓN Y VINCULACIÓN

DR. LUIS CARLOS LONGARES VIDAL
 DIRECTOR GENERAL



INFORMACIÓN CONTABLE XII.- ESTADO ANALÍTICO DE LA DEUDA Y OTROS PASIVOS TRIMESTRAL

TecNM Campus Región Carbonífera
Carretera 57 km 120, Agujita Coahuila, C.P.
26950
Tels. (861) 613 4032
e-mail: tec@rcarbonifera.tecnm.mx. tecnm.mx |
rcarbonifera.tecnm.mx



Informe de Avance de Gestión Financiera Tercer Trimestre 2024
INSTITUTO TECNOLÓGICO DE ESTUDIOS SUPERIORES DE LA REGIÓN CARBONÍFERA)
Estado Analítico de la Deuda y Otros Pasivos
 Del 1 de julio al 30 de septiembre de 2024
 (Cifras en Pesos)



Denominación de las Deudas	Moneda de Contratación	Institución o País Acreedor	Saldo Inicial del Periodo	Saldo Final del Periodo
DEUDA PÚBLICA				
Deuda Interna				
Corto Plazo				
Instituciones de Crédito			0.00	0.00
Títulos y Valores			0.00	0.00
Arrendamientos Financieros			0.00	0.00
Deuda Externa				
Organismos Financieros Internacionales			0.00	0.00
Deuda Bilateral			0.00	0.00
Títulos y Valores			0.00	0.00
Arrendamientos Financieros			0.00	0.00
Subtotal de Deuda Pública a Corto Plazo			0.00	0.00
Largo Plazo				
Deuda Interna				
Instituciones de Crédito			0.00	0.00
Títulos y Valores			0.00	0.00
Arrendamientos Financieros			0.00	0.00
Deuda Externa				
Organismos Financieros Internacionales			0.00	0.00
Deuda Bilateral			0.00	0.00
Títulos y Valores			0.00	0.00
Arrendamientos Financieros			0.00	0.00
Subtotal de Deuda Pública a Largo Plazo			0.00	0.00
Total de Otros Pasivos			12,965,343.19	14,191,035.76
Total de Deuda Pública y Otros Pasivos			12,965,343.19	14,191,035.76

[Handwritten signature]

[Handwritten signature]

[Handwritten signature]


Bajo protesta de decir verdad declaro que los Estados Financieros y sus notas, son razonablemente correctos y son responsabilidad del emisor.



C. P. ELPIDIO PERÉ MALDÉS
SUBDIRECTOR DE SERVICIOS ADMINISTRATIVOS



M.P. SARILÚ CARDEÑAS RODRÍGUEZ
DIRECTORA DE EPLANEACIÓN Y VINCULACIÓN



DR. LUIS CARLOS LONGARES VIDAL
DIRECTOR GENERAL



**ESTADO DE
COAHUILA**




INFORMACIÓN CONTABLE

XIII.- ESTADO ANALÍTICO DE LA DEUDA Y OTROS PASIVOS

TecNM Campus Región Carbonífera
Carretera 57 km 120, Agujita Coahuila, C.P.
26950
Tels. (861) 613 4032
e-mail: tec@rcarbonifera.tecnm.mx. tecnm.mx |
rcarbonifera.tecnm.mx




Informe de Avance de Gestión Financiera Tercer Trimestre 2024
INSTITUTO TECNOLÓGICO DE ESTUDIOS SUPERIORES DE LA REGIÓN CARBONÍFERA)
Estado Analítico de la Deuda y Otros Pasivos
Del 1 de enero al 30 de septiembre de 2024
(Cifras en Pesos)




Denominación de las Deudas	Moneda de Contratación	Institución o País Acreedor	Saldo Inicial del Periodo	Saldo Final del Periodo
DEUDA PÚBLICA				
Deuda Interna				
Corto Plazo				
Instituciones de Crédito			0.00	0.00
Títulos y Valores			0.00	0.00
Arrendamientos Financieros			0.00	0.00
Deuda Externa				
Organismos Financieros Internacionales			0.00	0.00
Deuda Bilateral			0.00	0.00
Títulos y Valores			0.00	0.00
Arrendamientos Financieros			0.00	0.00
Subtotal de Deuda Pública a Corto Plazo			0.00	0.00
Largo Plazo				
Deuda Interna				
Instituciones de Crédito			0.00	0.00
Títulos y Valores			0.00	0.00
Arrendamientos Financieros			0.00	0.00
Deuda Externa				
Organismos Financieros Internacionales			0.00	0.00
Deuda Bilateral			0.00	0.00
Títulos y Valores			0.00	0.00
Arrendamientos Financieros			0.00	0.00
Subtotal de Deuda Pública a Largo Plazo			0.00	0.00
Total de Otros Pasivos			12,400,800.53	14,191,035.76
Total de Deuda Pública y Otros Pasivos			12,400,800.53	14,191,035.76

[Signature]
[Signature]
[Signature]

Bajo protesta de decir verdad declaramos que los Estados Financieros y sus notas, son razonablemente correctos y son responsabilidad del emisor.


C. ELPIDIO PÉREZ VALDES
SUBDIRECTOR DE SERVICIOS ADMINISTRATIVOS


M.F. SARILÚ CÁRDENAS RÓDRIGUEZ
DIRECTORA DE PLANEACION Y VINCULACION


DR. LUIS CARLOS LONGARES VIDAL
DIRECTOR GENERAL



INFORMACIÓN CONTABLE XIV.- INFORME SOBRE PASIVOS CONTINGENTES

TecNM Campus Región Carbonífera
Carretera 57 km 120, Agujita Coahuila, C.P.
26950
Tels. (861) 613 4032
e-mail: tec@rcarbonifera.tecnm.mx. tecnm.mx |
rcarbonifera.tecnm.mx



Informe de Avance de Gestión Financiera Tercer Trimestre 2024
INSTITUTO TECNOLÓGICO DE ESTUDIOS SUPERIORES DE LA REGIÓN
CARBONÍFERA)

Informe sobre Pasivos Contingentes
Del 01 de enero al 30 septiembre de 2024
(Cifras en Pesos)



"En cumplimiento a lo dispuesto en los artículos 46, fracción I, inciso d, y 52 de la Ley General de Contabilidad Gubernamental, y de conformidad con lo establecido en el capítulo VII, número III, inciso g, del Manual de Contabilidad Gubernamental emitido por el CONAC, el ente público informa lo siguiente"

Cuenta	Concepto	Importe
217	Provisiones a Corto Plazo	12,718,994.00
	Total	12,718,994.00

Bajo protesta de decir verdad declaramos que los Estados Financieros y sus notas, son razonablemente correctos y son responsabilidad del emisor.

C. P. ELPIDIO PEREZ VALDÉS
SUBDIRECTOR DE SERVICIOS ADMINISTRATIVOS

M.F. SARILÚ CÁRDENAS RODRÍGUEZ
DIRECTORA DE PLANEACIÓN Y VINCULACIÓN

DR. LUIS CARLOS LONGARES VIDAL
DIRECTOR GENERAL



INFORMACIÓN CONTABLE

XV.- NOTAS A LOS ESTADOS FINANCIEROS

TecNM Campus Región Carbonífera
Carretera 57 km 120, Agujita Coahuila, C.P.
26950
Tels. (861) 613 4032
e-mail: tec@rcarbonifera.tecnm.mx. tecnm.mx |
rcarbonifera.tecnm.mx

**INSTITUTO TECNOLÓGICO DE ESTUDIOS SUPERIORES
DE LA REGIÓN CARBONÍFERA
PERIODO DEL 1° JULIO AL 30 DE SEPTIEMBRE 2024**

En cumplimiento al artículo 49 de la Ley General de Contabilidad Gubernamental, se presentan las notas a los estados financieros del INSTITUTO TECNOLÓGICO DE ESTUDIOS SUPERIORES DE LA REGIÓN CARBONÍFERA, de los rubros aplicables.

Se presentan los tres tipos de notas que acompañan a los estados financieros:

a) NOTAS DE GESTIÓN ADMINISTRATIVA

El Instituto Tecnológico de Estudios Superiores de la Región Carbonífera es un organismo público descentralizado de la Administración Pública del Estado de Coahuila, con personalidad jurídica y patrimonio propios, creado mediante Decreto publicado en el Periódico Oficial del Gobierno del Estado de Coahuila de fecha 22 de noviembre de 1991.

Conforme su constitución el Instituto tiene por objeto impartir e impulsar la educación superior tecnológica a nivel licenciatura y maestría, así como cursos de actualización, especialización y superación académica, en sus modalidades escolar y extraescolar.

Se imparten las carreras de Ingeniería Industrial, Ingeniería en Sistemas Computacionales, Ingeniería Mecatrónica, Ingeniería Electromecánica, Ingeniería en Administración, Ingeniería Petrolera, Ingeniería Química e Ingeniería en Animación Digital y Efectos Visuales; además del Posgrado de Maestría en Ingeniería Industrial y en Administración.

Los programas de Ingeniería en Mecatrónica, Ingeniería en Electromecánica, han sido acreditados por el Consejo para la Acreditación de la Enseñanza a la Ingeniería (CACEI); así como los programas de Ingeniería en Administración fueron acreditados por el Consejo de Acreditación de Ciencias Administrativas, Contables y Afines (CACECA) y la Ingeniería en Sistemas Computacionales por el Consejo Nacional de Acreditación de Informática y Computación (CONAIC), todos ellos organismos externos; actualmente se encuentra en proceso de acreditación los programas de Ingeniería Industrial por los Comités Interinstitucionales para la Evaluación de la Educación Superior, A.C (CIEES).

El Instituto Tecnológico de Estudios Superiores de la Región Carbonífera, declara un decálogo de valores institucionales con el objetivo de lograr un ambiente de trabajo adecuado entre los miembros de la organización que son importantes ya que existe una relación directa entre el desempeño de las actividades y los valores que adoptan las personas que las realizan.

MISIÓN *Formar en los estudiantes, habilidades y capacidades científicas, tecnológicas y humanísticas, con sólidas bases académicas, actitud analítica y crítica, dominio de una lengua extranjera; promoviendo la formación de profesionales emprendedores, competitivos, con respeto al medio ambiente y apego a los valores.*

VISIÓN *Ser una Institución de alto desempeño de educación superior tecnológica del estado de Coahuila de Zaragoza y mantener enlaces permanentes con los sectores: privado, público y social en el ámbito nacional e internacional para fortalecer el perfil profesional de los/as estudiantes y contribuir al desarrollo del país.*

DECÁLOGO DE VALORES:

1. *Respeto: actuación según convicciones y derechos propios sin dañar a los demás.*
2. *Responsabilidad: obligación para consigo mismo y para con los demás.*
3. *Disciplina: organización metódica de las tareas y cumplimiento exacto de los deberes.*
4. *Solidaridad: colaboración entre individuos para la búsqueda de un mismo objetivo.*
5. *Tenacidad: constancia para alcanzar el logro de los objetivos.*
6. *Honestidad: rectitud en el pensar, sentir y proceder.*
7. *Lealtad: fidelidad y compromiso de adhesión, sinceridad y honradez para con la institución.*
8. *Competitividad: capacidad de realizar las actividades con eficiencia y calidad.*
9. *Autenticidad: expresión fiel del pensamiento y sentimientos.*
10. *Ecofilia: uso responsable y conservación del medio ambiente*

1. AUTORIZACIÓN E HISTORIA

El Instituto Tecnológico de Estudios Superiores de la Región Carbonífera inicia sus actividades el 10 de septiembre de 1991 con las carreras de Ingeniería Industrial y Licenciatura en Informática, iniciando la construcción de su sede definitiva, en la propia Villa de Agujita del municipio de Sabinas, Coahuila.

En 1993 es dada de alta la carrera de Ingeniería Electromecánica y en 1996 se abren las carreras de Ingeniería en Sistemas Computacionales e Ingeniería Electrónica.

En agosto de 2003 se suma a la oferta educativa la carrera de Ingeniería Mecatrónica.

En septiembre de 2003 se logra la Certificación en la Norma ISO 9001:2000 certificando las funciones sustantivas de docencia, investigación, extensión y difusión de la cultura.

En junio de 2008 se realiza con gran éxito el Primer Xtremotec Río, evento que nace con la intención de promover el deporte extremo en la región Carbonífera, así como inculcar entre la población en general, la cultura del cuidado y conservación de nuestros recursos naturales.

En abril del 2009 se recibe la visita del Profr. Humberto Moreira Valdés, Gobernador del Estado, quien encabezó la ceremonia protocolaria para la imposición de nombre a nuestra casa de estudios, con orgullo el nombre del Dr. Rogelio Montemayor Seguy y el 26 de abril del 2013 se decreta por parte del gobernador del estado el Lic. Rubén Ignacio Moreira Valdez como oficial dicho nombramiento.

Los directores generales que ha tenido este Instituto y que en su momento contribuyeron para el crecimiento del mismo, han sido: Ing. José Claudio Tamez Sáenz, Ing. Argelia Bortoni González, Lic. Jesús Ciro López Dávila, Ing. Ramiro Flores Morales, M.C. Sergio Villarreal Cárdenas, Directora Interina la M.C. Ethel Margarita Hernández Alemán, M.C Alejandro Merced Valdés Aguirre y el Director actual es el Dr. Luis Carlos Longares Vidal.

Además, gracias a su interés en lograr los más altos estándares en calidad educativa, se logra que esta casa de estudios sea reconocida a nivel nacional por cuatro años consecutivos, otorgándole el Reconocimiento SEP a la Calidad Educativa 2009 y 2010 y el Reconocimiento SEP a la Excelencia Educativa 2011 y 2012.

El día 2 de noviembre de 2018 se publicó en el periódico oficial del Gobierno del Estado de Coahuila de Zaragoza, la modificación de la denominación del decreto que crea el Instituto Tecnológico de Estudios Superiores de la Región Carbonífera Dr. Rogelio Montemayor Seguy para quedar como sigue: Instituto Tecnológico de Estudios Superiores de la Región Carbonífera.

En el mes de diciembre de 2021 se recibió autorización para poder ofertar la maestría en Ingeniería Industrial, y en el mes de diciembre de 2022 se recibió la autorización para la impartición de la maestría en Administración.

2. PANORAMA ECONÓMICO Y FINANCIERO

- a) **Efectivo.** - El efectivo se encuentra representado principalmente por fondos de inversión a la vista y depósitos bancarios valuados a su valor de mercado (costo más rendimiento acumulado).
- b) **Propiedades y equipo.** - Las inversiones en propiedades y equipo se registran a su costo de adquisición o construcción, reconociendo la depreciación de los activos depreciables.
- c) **Ingresos y egresos.** - Los ingresos se reconocen al momento del cobro y los gastos cuando se devengan.
- d) **Obligaciones laborales.** - De conformidad con la Ley Federal de Trabajo, el Instituto tiene obligaciones por concepto de indemnizaciones y primas de antigüedad pagaderas a sus empleados que dejen de prestar sus servicios bajo determinadas circunstancias; reconociendo en cuentas de orden el pasivo laboral determinado en valuación actuarial.

Correlativamente, las relaciones laborales entre el Instituto y sus trabajadores se regirán por las disposiciones del Estatuto Jurídico para los Trabajadores al Servicio del Estado de Coahuila.

3. ORGANIZACIÓN Y OBJETO SOCIAL

a) **Objeto social;** Conforme su constitución, el Instituto tiene por objeto impartir e impulsar la educación superior tecnológica a nivel licenciatura y maestría, así como cursos de actualización, especialización y superación académica, en sus modalidades escolar y extraescolar.

Se imparten las carreras de Ingeniería Industrial, Ingeniería en Sistemas Computacionales, Ingeniería Mecatrónica, Ingeniería Petrolera, Ingeniería Química, Ingeniería en Animación Digital y Efectos Visuales, Ingeniería Electromecánica e Ingeniería en Administración, así como las maestrías en Ingeniería Industrial y en Administración.

Los programas de Ingeniería en Mecatrónica, Ingeniería en Electromecánica, han sido acreditados por el Consejo para la Acreditación de la Enseñanza a la Ingeniería (CACEI); así como los programas de Ingeniería en Administración fueron acreditados por el Consejo de Acreditación de Ciencias Administrativas, Contables y Afines (CACECA) y la Ingeniería en Sistemas Computacionales por el Consejo Nacional de Acreditación de Informática y Computación (CONAIC), todos ellos organismos

externos; actualmente se encuentra en proceso de acreditación los programas de Ingeniería Industrial por los Comités Interinstitucionales para la Evaluación de la Educación Superior, A.C (CIEES).
Ingeniería Industrial,

b) Principal actividad; Desde su creación, este Instituto ha tenido como prioridad formar en los alumnos habilidades y capacidades científicas, tecnológicas y humanísticas con sólidas bases académicas, actitud analítica y crítica, dominio de una lengua extranjera; promoviendo la formación de profesionistas emprendedores, competitivos, con respeto al medio ambiente y apego a los valores cívicos y éticos; velando siempre por alcanzar la excelencia educativa.

Con ese propósito el ITESRC, se compromete a brindar un servicio educativo de Calidad, centrado en el aprendizaje, para garantizar la aportación de profesionales que contribuyan al desarrollo sustentable de su entorno, a través de la mejora continua de sus procesos y funciones sustantivas de docencia, investigación, extensión y difusión de la cultura.

c) Ejercicio fiscal; Ejercicio 2024

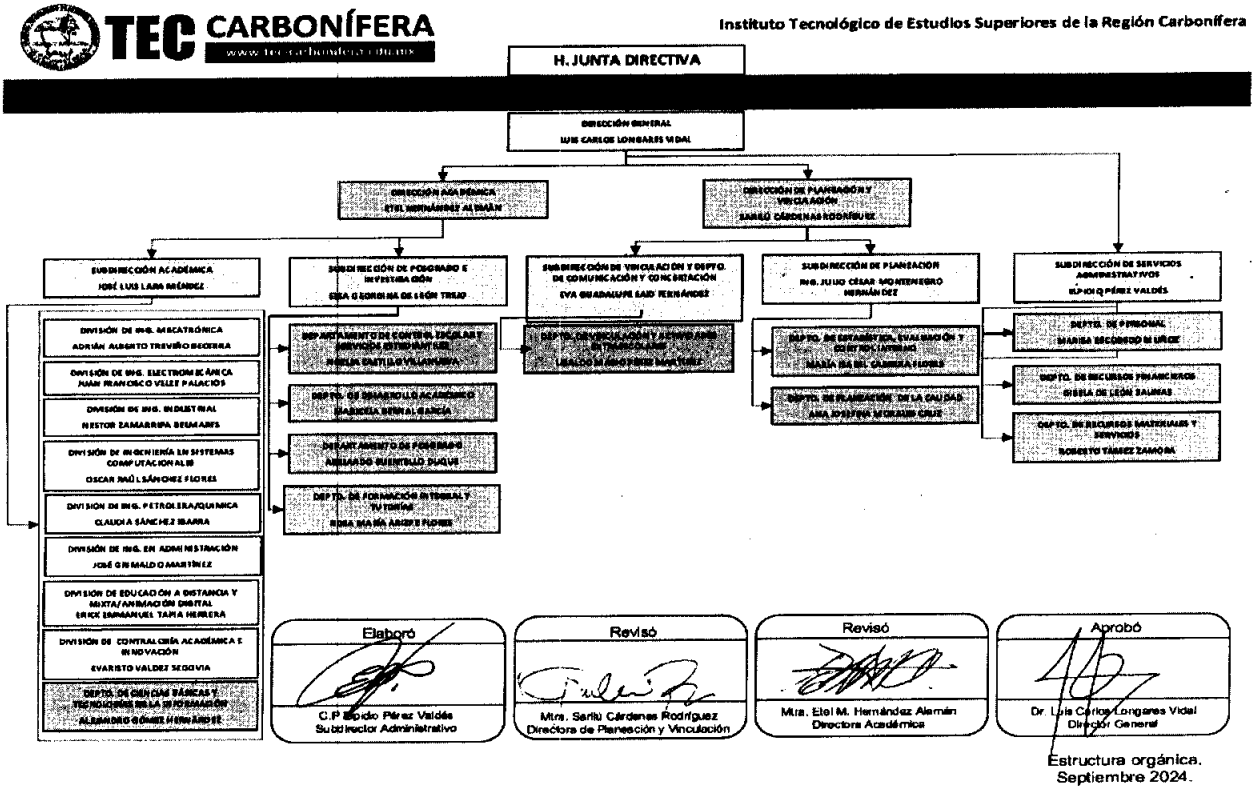
d) Régimen jurídico; El Instituto Tecnológico de Estudios Superiores de la Región Carbonífera en su calidad de organismo público descentralizado de la Administración Pública del Estado, no es contribuyente del Impuesto Sobre la Renta, conforme al Título III de la Ley de la materia; sin embargo tiene la obligación de retener y enterar dicho impuesto y exigir la documentación que reúna los requisitos fiscales cuando haga pagos a terceros que estén obligados a ello, en los términos de la Ley del Impuesto Sobre la Renta.

A partir del ejercicio 2014, el artículo 32-A el Código Fiscal de la Federación vigente no contempla a las personas morales con fines no lucrativos para que opten por presentar dictamen fiscal; en consecuencia, el Instituto no dictaminará sus Estados Financieros para efectos fiscales a partir del ejercicio 2015.

e) Consideraciones fiscales. Aún y cuando de conformidad con el artículo 79 citado, el Instituto no se considera contribuyente del ISR, tiene las siguientes obligaciones:

- Presentar la declaración y pago provisional mensual de retenciones del Impuesto Sobre la Renta por sueldos y salarios.
- Presentar la declaración anual del ISR donde se informe sobre los pagos y retenciones de servicios profesionales.
- Presentar la declaración anual donde se informe sobre las retenciones de los trabajadores que recibieron sueldos y salarios y trabajadores asimilados a salarios.
- Presentar la declaración y pago provisional mensual del ISR por las retenciones realizadas a los trabajadores asimilados a salarios.
- Presentar la declaración y pago provisional mensual del ISR por las retenciones realizadas por servicios profesionales.

e) Estructura Organizacional.



g) Fideicomisos, mandatos y análogos de los cuales es fideicomitente o fideicomisario. Esta Nota no le aplica a este Instituto.

4. BASES DE PREPARACIÓN DE LOS ESTADOS FINANCIEROS

- a) Se ha observado y cumplido con la normatividad emitida por el CONAC y las disposiciones legales aplicables.
- b) Se ha cumplido con la normatividad aplicada para el reconocimiento, valuación y revelación de los diferentes rubros de la información financiera, así como las bases de medición utilizadas para la elaboración de los estados financieros; como son el costo histórico, valor de realización, valor razonable, valor de recuperación.
- c) **Postulados básicos.** Se ha cumplido con los Postulados básicos de contabilidad Gubernamental (PBCG) en la preparación de los Estados Financieros del Instituto Tecnológico de Estudios Superiores de la Región Carbonífera; se aplican los Postulados Básicos de sustancia económica, entes públicos, existencia

permanente, revelación suficiente, importancia relativa, registro e integración presupuestaria, devengo contable del ingreso, valuación, dualidad económica y consistencia.

d) Normatividad supletoria. La normatividad supletoria que utilizamos para el cálculo actuarial es la NIF D-3.

e) Revelación de las nuevas políticas de reconocimiento;

Ingresos: Los ingresos se reconocen cuando se tiene el derecho de cobro o se devengan de acuerdo a los lineamientos emitidos por el CONAC.

Con la finalidad de atender a los momentos contables del ingreso se consideran los siguientes lineamientos de registro:

- El momento contable del ingreso estimado es el que se aprueba anualmente por la Junta Directiva del Instituto (POA) e incluyen los ingresos propios, estatales y federales.
- El ingreso modificado consiste en incorporar en su caso, las modificaciones al ingreso aprobado.
- El ingreso devengado se realizará en los siguientes casos: o cuando se cuente con los elementos que identifiquen el hecho imponible al deudor (acreditado o terceros) y que pueda establecer un importe, emitiendo un documento de pago, señalando fecha límite para realizarlo conforme a las leyes y lineamientos aplicables.
- Las participaciones se registrarán al momento de la percepción de los recursos.
- Las aportaciones federales se registran conforme al calendario de pago.
- Ingreso recaudado, es el momento que refleja el cobro en efectivo o cualquier otro medio de pago de los conceptos referidos en el clasificador por rubro de ingresos.

Egresos: Los egresos se encuentran reconocidos al costo histórico en el momento en que se devengan.

- El gasto comprometido refleja la aprobación por autoridad competente de un acto administrativo, u otro instrumento jurídico que formaliza una relación jurídica con terceros, para la adquisición de bienes y servicios o ejecución de obras. En el caso de la obra, el registro del compromiso se realizará al formalizarse el contrato por autoridad competente.
- El gasto devengado, refleja el reconocimiento de obligaciones de pago a favor de terceros por la recepción de conformidad de bienes, servicios y obras oportunamente contratados.
- El gasto pagado, refleja la cancelación total o parcial de las obligaciones de pago, que se concreta mediante el desembolso de efectivo o cualquier otro medio de pago.

- Su plan de implementación;

- 2012: Durante este ejercicio se configuró el nuevo sistema SIIF con algunos instrumentos técnicos para llevar a cabo la migración de saldos del ejercicio 2010 y empezar a capturar todo el ejercicio 2011 y 2012 y dar cumplimiento a la Ley General de Contabilidad Gubernamental. Se adoptó el Plan de Cuentas, el Clasificador por Objeto del Gasto y el Clasificador por Rubro de Ingresos.
- 2013: Todavía en 2013 se llevaban 2 sistemas a la vez, dado que no se podía emparar el sistema SIIF, debido a una serie de errores del sistema, fue hasta el tercer trimestre del 2013 que se presentó el avance financiero con el sistema SIIF el cual se apega más a la normatividad de la Ley General de Contabilidad Gubernamental.
- En el ejercicio 2014 se empezó a llevar el sistema SIIF solamente, tratando de cumplir con la Ley General de Contabilidad Gubernamental, pero a la fecha no se ha hecho ninguna actualización del sistema por lo que existen varios reportes que no los genera.
- En el ejercicio 2016 se implementó el sistema SAACG, se realizó la carga masiva de las pólizas de SIIF hasta el mes de mayo y hasta octubre 2016 se estuvieron llevando a la par los dos sistemas y a partir de noviembre únicamente con el sistema SAACG.
- El ejercicio 2019 se cerró contablemente con el sistema SAACG.

- En el ejercicio 2020 se retoma nuevamente el sistema contable SIIF, versión actualizada.

En el marco de la Ley General de Contabilidad Gubernamental, el Instituto Tecnológico de Estudios Superiores de la Región Carbonífera realizó la configuración y parametrización en su sistema contable y presupuestal, conforme a las características de estructura, diseño y operación que indica esta Ley. Las adecuaciones consistieron en la adopción de los siguientes instrumentos técnicos: Plan de cuentas, Clasificador por Objeto del Gasto, Clasificador por Rubro de Ingresos y Lista de Cuentas.

Es importante destacar la adecuación a los criterios de registro en los siguientes rubros:

- *Ingresos*: En materia del Ingreso se adoptó el clasificador por rubro de ingresos presupuestarios del Instituto acorde con criterios legales, internacionales y contables, claro, preciso, integral y útil que posibilite un adecuado registro y presentación de las operaciones.
- *Egresos*: En materia de Egresos, se adoptó el clasificador por objeto del gasto, Clasificador por tipo de gasto, clasificación funcional del gasto emitido por la CONAC. La estructura del clasificador por objeto del gasto se diseñó con un nivel de desagregación que permite que sus cuentas faciliten el registro único de todas las transacciones con incidencia económica-financiera es por ello que la armonización se realiza a tercer dígito que corresponde a la partida genérica.
- Presentar los últimos estados financieros con la normatividad anteriormente utilizada con las nuevas políticas para fines de comparación en la transición a la base devengada.

5. POLÍTICAS DE CONTABILIDAD SIGNIFICATIVAS

Se informa:

- a) **Actualización**: se informará del método utilizado para la actualización del valor de los activos, pasivos y Hacienda Pública/Patrimonio y las razones de dicha elección. Así como informar de la desconexión o reconexión inflacionaria. Se actualiza el valor de los activos, pasivos y Hacienda Pública/Patrimonio de acuerdo a la Ley de Contabilidad Gubernamental emitida por el CONAC debido a que es la normativa que nos rige.
- b) **Informar sobre la realización de operaciones en el extranjero y de sus efectos en la información financiera gubernamental**. Esta Nota no le Aplica a este Instituto, toda vez que no se tienen inversiones en acciones de compañías subsidiarias.
- c) **Método de valuación de la inversión en acciones de Compañías subsidiarias no consolidadas y asociadas**. Esta Nota no le Aplica a este Instituto, toda vez que no se tienen inversiones en acciones de compañías subsidiarias.
- d) **Sistema y método de valuación de inventarios y costo de lo vendido**. Esta Nota no le Aplica a este Instituto, toda vez que no se tiene un registro de inventarios ni se tiene un costo de lo vendido.

f) **Beneficios a empleados:**
Cálculo de la reserva actuarial.

Con antigüedad de 15 años

	Hombres	Mujeres	Total	
Número de empleados	103	83	186	
Nómina anual:	\$23,255,305.20	\$18,151,689.60	\$41,406,994.80	
Edad promedio actual:	46.92	46.33	46.66	
Edad promedio de ingreso	32.90	30.99	32.05	
Antigüedad promedio:	14.02	15.34	14.61	
Edad promedio de retiro:	65	65	65	
Vida laboral remanente promedio:	16	13	14	
Sueldo mensual promedio:	\$18,814.97	\$18,224.59	\$18,551.52	
	Prima de Antigüedad			Indemnización
	Retiro	Terminación	Total	
Pasivo Neto Proyectado 2019	\$3,414,706.00	\$1,907,505.00	\$5,322,211.00	\$787,113.00
Obligación Transitoria 2019	\$0.00	\$0.00	\$0.00	\$0.00
Otros Resultados Integrales (ORI) 2019	\$0.00	\$0.00	\$0.00	\$0.00
Reserva Global 2019	\$3,414,706.00	\$1,907,505.00	\$5,322,211.00	\$787,113.00
Pagos Efectuados 2020	\$228,265.00	\$62,363.00	\$290,628.00	\$165,802.00
Costo Neto del Período 2020	\$1,766,320.00	\$572,732.00	\$2,339,052.00	\$150,893.00
Amortización de Obligación Transitoria	\$0.00	\$0.00	\$0.00	\$0.00
Amortización de P/(G) actuariales a ORI	\$0.00	\$0.00	\$0.00	\$0.00
Pasivo Neto Proyectado 2020	\$4,952,761.00	\$2,417,875.00	\$7,370,635.00	\$772,205.00
Obligación Transitoria 2020	\$0.00	\$0.00	\$0.00	\$0.00
Otros Resultados Integrales (ORI) 2020	\$0.00	\$0.00	\$0.00	\$0.00
Reserva Final 2020	\$4,952,761.00	\$2,417,875.00	\$7,370,635.00	\$772,205.00
Obligaciones por Beneficios Definidos:	\$4,952,761.00	\$2,417,875.00	\$7,370,635.00	\$772,205.00
Pagos Esperados 2021	\$173,443.00	\$235,341.00	\$408,784.00	\$163,351.00
Amortización de Obligación Transitoria	\$0.00	\$0.00	\$0.00	\$0.00
Amortización de P/(G) actuariales a ORI	\$0.00	\$0.00	\$0.00	\$0.00
Costo Neto Proyectado esperado 2021	\$508,217.00	\$231,743.00	\$739,960.00	\$76,564.00
Reserva Esperada 2021	\$5,287,535.00	\$2,414,276.00	\$7,701,811.00	\$685,418.00
b) Duración de las obligaciones evaluadas.	2020	2019		
Duración Estimada	12.18	12.42	años	

año esperado de vencimiento	2033	2032		
tasa de rendimiento	5.54%	6.91%		
Promedios y Datos Generales Personal Total Activos	2023	HOMBRES	MUJERES	TOTAL
Número de empleados	:	97	83	180
Edad mínima	:	26.00	24.00	24.00
Edad máxima	:	65.00	63.00	65.00
Edad promedio actual	:	46.92	47.39	47.13
Edad de ingreso promedio	:	32.61	31.20	31.96
Antigüedad promedio	:	14.31	16.18	15.17
Salario mínimo	:	5,901.52	5,346.64	5,346.64
Salario máximo	:	58,065.76	50,192.42	58,065.76
Nómina mensual promedio	:	19,219.61	19,286.57	19,250.49
Nómina mensual	:	1,864,302.26	1,600,785.22	3,465,087.48
Nómina anual	:	22,371,627.12	19,209,422.64	41,581,049.76

I. RESUMEN EJECUTIVO DE RESULTADOS

a) Resumen de Resultados de acuerdo con la NIF D3.

	Prima de Antiquedad	Indemnización Legal
	Total	Total
Activos del Plan 2020	0	0
Pasivo Neto Proyectado 2020	+ 7,370,635	589,820
Obligación Transitoria 2020	+ 1,565,055	0
Otros Resultados Integrales (ORI) 2020	+ 0	0
Reserva Global 2020	= 8,935,690	589,820
Pagos Efectuados 2023	- 0	0
Costo Neto del Periodo 2023	+ 1,619,590	100,546
Activo del Plan 2023	+ 0	0
Pasivo Neto Proyectado 2023	+ 0	0
Otros Resultados Integrales (ORI) 2023	+ 0	0
Reserva Final 2023	= 10,555,280	690,366
Obligaciones por Beneficios Definidos:	10,555,280	690,366
Pagos Esperados 2024	- 2,046,354	151,874
Activos del Plan Esperados 2024	- 0	0
Costo Neto Proyectado esperado 2024	+ 1,320,358	101,218
Reserva Esperada 2024	= 9,829,284	639,710

b) Duración de las obligaciones evaluadas.

Tasa Nominal de descuento utilizada	=	8.64%
Inflación	=	4.00%
Salario Mínimo de la Zona Económica	=	207.44

f) **Provisiones.** Con el objetivo de contar con una provisión para contingencias laborales, se crea la provisión de prestaciones de retiro por la cantidad de \$3,752,005.00 para cualquier contingencia en el futuro.

g) **Reservas.** Esta nota no le aplica a este Instituto.

h) **Cambios en políticas contables y corrección de errores junto con la revelación de los efectos que se tendrá en la información financiera del Instituto, ya sea retrospectivos o prospectivos.** Se registró la reserva para futuras contingencias al cierre del ejercicio en el 2016 por la cantidad de \$3,408,826.00. Al 31 de marzo de 2023, el saldo de la cuenta es de \$8,387,229.00. Al 30 de septiembre es saldo de la cuenta es de \$10,468,994.00

i) **Reclasificaciones.** Esta nota no le aplica al Instituto.

j) **Depuración y cancelación de saldos.** Esta nota no le aplica al Instituto, toda vez que ya se tienen actualizadas las cifras contables.

6. POSICIÓN EN MONEDA EXTRANJERA Y PROTECCIÓN POR RIESGO CAMBIARIO

Se informará sobre:

- a) **Activos en moneda extranjera.** Esta nota no le aplica a este Instituto.
- b) **Pasivos en moneda extranjera.** Esta nota no le aplica a este Instituto.
- c) **Posición en moneda extranjera.** Esta nota no le aplica a este Instituto.
- d) **Tipo de cambio.** Esta nota no le aplica a este Instituto.
- e) **Equivalente en moneda nacional.** Esta nota no le aplica a este Instituto.

7. REPORTE ANALÍTICO DEL ACTIVO

a) **Vida útil, porcentajes de depreciación y amortización.** Los bienes muebles están registrados al costo de adquisición, al cierre del año 2015 se inició el registro de la depreciación acumulada y continua a la fecha, los porcentajes de depreciación y amortización de los activos son los que establece la CONAC.

b) **Cambios en el porcentaje de depreciación y amortización.** Los bienes muebles están registrados al costo de adquisición, los porcentajes de depreciación y amortización son los que establece la CONAC.

c) **Importe de gastos capitalizados en el ejercicio.** Esta nota no le aplica a este Instituto.

d) **Riesgos por tipo de cambio o tipo de interés de las inversiones financieras.** Esta nota no le aplica a este Instituto.

e) **Valor en el ejercicio de los bienes construidos por la entidad.** Esta nota no le aplica a este Instituto.

f) **Otras circunstancias de carácter significativo que afecten el activo.** Esta nota no le aplica a este Instituto.

g) **Desmantelamiento de activos.** Esta nota no le aplica a este Instituto.

h) **Administración de activos.** Esta nota no le aplica a este Instituto.

Principales variaciones en el activo:

- a) Inversiones en valores.

Durante el tercer trimestre del 2024, las variaciones en las cuentas bancarias han sido las siguientes:

Banco	Cuenta	Saldos 30/06/2024	Saldos 30/09/2024	Variación
Scotiabank Inverlat	19000703087 (Propios)	\$ 149,051.16	\$28,982.64	\$120,068.52
Scotiabank Inverlat	25605066764 (Estado 2024)	\$ 5,702,339.86	\$5,881,364.88	-\$179,025.02
Scotiabank Inverlat	25605066567 (Federal 2024)	\$ 4,479,483.59	\$6,419,571.82	-\$1,940,088.23
Scotiabank Inverlat	25600512730 (Provisión aguinaldo)	\$ 1,500,000.00	\$2,250,000.00	-\$750,000.00
Scotiabank Inverlat	76179729 (Inversión)	\$ 3,174,489.07	\$6,642,734.47	-\$3,468,245.40
SALDOS		\$ 15,005,363.68	\$ 21,222,653.81	-\$6,217,290.13

- b) **Patrimonio de Organismos descentralizados de Control Presupuestario Indirecto.** Esta nota no le aplica a este Instituto.
- c) **Inversiones en empresas de participación mayoritaria.** Esta nota no le aplica a este Instituto.
- d) **Inversiones en empresas de participación minoritaria.** Esta nota no le aplica a este Instituto.
- e) **Patrimonio de organismos descentralizados de control presupuestario directo.** Esta nota no le aplica a este Instituto.

8. FIDEICOMISOS, MANDATOS Y ANÁLOGOS

Se deberá informar:

- a) **Por ramo administrativo.** Esta nota no le aplica a este Instituto.
- b) **Enlistar los de mayor monto de disponibilidad, relacionando aquéllos que conforman el 80% de las disponibilidades.** Esta nota no le aplica a este Instituto.

9. REPORTE DE LA RECAUDACIÓN

a) Análisis del comportamiento de la recaudación o cualquier tipo de ingreso.

CONCEPTO	MONTO	PORCENTAJE
Participaciones Federales	\$10,050,249.00	33.85%
Participaciones Estatales	\$12,112,813.26	40.79%
Ingresos Propios	\$ 7,348,834.58	24.75%
Ingresos Prodep	\$0.00	0.00%
Otros Ingresos	\$180,359.51	0.61%
Total Ingresos del 01 de julio al 30 de septiembre de 2024	\$29,692,256.35	100.00%

Los ingresos propios del 01 de julio al 30 de septiembre 2024, se integran como sigue:

Cambio de Especialidad	14,297.08
Cambio de Horarios Altas y Bajas	15,923.84
Certificado Parcial	462.59
Constancias	23,892.48
Convalidación de Materias	2,142.35
Credencial de Biblioteca	27.21
Credencial Itsrc	1,255.92
Cuota de Recuperación	5,725,911.70
Cuota de Recuperación Tardía	292,614.64
Curso de Inducción	12,594.64
Curso de Verano	6,408.00
Curso de Verano de Inglés	99,449.92
Cursos de Ingles (2 o Mas Hermanos)	41,099.98
Cursos de Ingles (Alumnos Itsrc)	80,745.00
Cursos de Ingles (Estudiantes Externos)	169,717.27
Cursos de Ingles (Ex Alumnos No Titulados)	65,028.82
Cursos de Ingles (Hijos de Trabajadores del Itsrc)	5,015.99
Cursos de Ingles (Personal Externo)	22,952.82
Examen de Admision	63,040.92
Examen Toefl Itp	165,498.48
Examen Toefl Personal Externo	30,812.19
Kardex del Alumno	9,758.80
Libro de Ingles	77,374.06
Tramites de Titulacion	63,915.84
Cobro Digital	34,098.03
Otros Ingresos	14,000.00
Examen de Ubicacion	4,432.33
Reposicion de Tarjeta de Despensa	400.00
Materia de Escolarizacion en Semipresencial o Viceversa	38,376.57
Ingreso Posgrado	29,616.14
Curso Propedéutico Posgrado	1,128.23
Curso Taller Solid Works	11,031.14
Inscripcion Semestre Posgrado	86,040.32
Mensualidad Posgrado	107,971.28
Plataforma Digital	31,800.00
TOTAL INGRESOS PROPIOS JULIO A SEPTIEMBRE 2024	7,348,834.58

b) Proyección de la recaudación e ingresos en el mediano plazo.

Proyección de la recaudación e ingresos a mediano plazo

del mes de octubre a diciembre de 2024

	ESTIMADO
14001 - Ingresos Propios Total	\$ 601,654.51
510104 - Productos Financieros	\$ 173,400.00
730101 - Servicios Académicos	\$ 428,254.51
25001 - Recursos Federales Etiquetado Total	\$ 12,549,217.50
830102 - Convenios de Descentralización	\$ 12,549,217.50
26001 - Recursos Estatales Etiquetado Total	\$ 12,549,217.50
830102 - Convenios de Descentralización	\$ 12,549,217.50
Total	\$ 25,700,089.51

10. INFORMACIÓN SOBRE LA DEUDA Y EL REPORTE ANALÍTICO DE LA DEUDA

a) **Indicadores deuda respecto al PIB.** Esta nota no le aplica al Instituto, ya que no se cuenta con Deuda.

b) **Información de manera agrupada por tipo de valor gubernamental o instrumento financiero en la que se consideren intereses, comisiones, tasa, perfil de vencimiento y otros gastos de la deuda.** Esta nota no le aplica al Instituto ya que no paga intereses debido a que no se tiene contratada deuda.

11. CALIFICACIONES OTORGADAS

Informar, tanto del ente público como cualquier transacción realizada, que haya sido sujeta a una calificación crediticia. Esta nota no le aplica a este Instituto.

12. PROCESO DE MEJORA

a) **Principales Políticas de control interno.** La adecuación de las estructuras contables y presupuestales al sistema SIIF y en el marco de la armonización contable, implicaron la modificación a los procesos de registro en el sistema.

b) **Medidas de desempeño financiero, metas y alcance.** Se continúa trabajando en el cambio trascendental que es el proceso de armonización contable, para atender en tiempo y forma el nuevo esquema de la contabilidad gubernamental y generando así los beneficios en materia de información financiera, transparencia y rendición de cuentas.

13. INFORMACIÓN POR SEGMENTOS

La información financiera de manera segmentada. Esta nota no le aplica a este Instituto.

14. EVENTOS POSTERIORES AL CIERRE

Informe sobre el efecto en sus estados financieros de hechos ocurridos en el periodo posterior al que se informa. Esta nota no le aplica al Instituto.

15. PARTES RELACIONADAS.


Partes relacionadas que pudieran ejercer influencia significativa sobre la toma de decisiones financieras y operativas. Esta nota no le aplica al Instituto, toda vez que no existen partes relacionadas que pudieran ejercer influencia significativa sobre la toma de decisiones financieras y operativas.

RESPONSABILIDAD SOBRE LA PRESENTACIÓN RAZONABLE DE LA INFORMACIÓN CONTABLE.


La Información Contable deberá estar firmada en cada página de la misma e incluir al final la siguiente leyenda: “Bajo protesta de decir verdad declaramos que los Estados Financieros y sus notas, son razonablemente correctos y son responsabilidad del emisor”. Lo anterior, no será aplicable para la información contable consolidada.

Villa de Agujita, en el municipio de Sabinas, Coahuila a 30 de septiembre de 2024

Atentamente
Excelencia en Educación Tecnológica
“Educación, Ciencia y Tecnología, Grandeza de Nuestra Patria”



Dr. Luis Carlos Longares Vidal
Director General



C.P. Elpidio Pérez Valdés
Subdirector de Servicios Administrativos

**INSTITUTO TECNOLÓGICO DE ESTUDIOS SUPERIORES
DE LA REGIÓN CARBONÍFERA
PERIODO DEL 1° JULIO AL 30 DE SEPTIEMBRE 2024**

NOTAS DE GESTIÓN ADMINISTRATIVA

En cumplimiento a los artículos 49 de la Ley General de Contabilidad Gubernamental, se presentan las notas a los estados financieros del INSTITUTO TECNOLÓGICO DE ESTUDIOS SUPERIORES DE LA REGIÓN CARBONÍFERA, de los rubros aplicables.

Se presentan los tres tipos de notas que acompañan a los estados financieros:

A) NOTAS DE DESGLOSE

I.- NOTAS AL ESTADO DE ACTIVIDADES

Ingresos y Otros Beneficios

EA 1 Trimestral

Se informa los ingresos al 30 de septiembre de 2024, los cuales se integran como sigue:

CONCEPTO	MONTO	PORCENTAJE
Participaciones Federales	\$10,050,249.00	33.85%
Participaciones Estatales	\$12,112,813.26	40.79%
Ingresos Propios	\$ 7,348,834.58	24.75%
Ingresos Prodep	\$0.00	0.00%
Otros Ingresos	\$180,359.51	0.61%
Total Ingresos del 01 de julio al 30 de septiembre de 2024	\$29,692,256.35	100.00%

Los ingresos propios del 01 de julio al 30 de septiembre 2024, se integran como sigue:

Cambio de Especialidad	14,297.08
Cambio de Horarios Altas y Bajas	15,923.84
Certificado Parcial	462.59
Constancias	23,892.48
Convalidación de Materias	2,142.35
Credencial de Biblioteca	27.21
Credencial Itsrc	1,255.92
Cuota de Recuperación	5,725,911.70
Cuota de Recuperación Tardía	292,614.64
Curso de Inducción	12,594.64
Curso de Verano	6,408.00
Curso de Verano de Inglés	99,449.92
Cursos de Ingles (2 o Mas Hermanos)	41,099.98
Cursos de Ingles (Alumnos Itsrc)	80,745.00
Cursos de Ingles (Estudiantes Externos)	169,717.27
Cursos de Ingles (Ex Alumnos No Titulados)	65,028.82
Cursos de Ingles (Hijos de Trabajadores del Itsrc)	5,015.99
Cursos de Ingles (Personal Externo)	22,952.82
Examen de Admision	63,040.92
Examen Toefl Itp	165,498.48
Examen Toefl Personal Externo	30,812.19
Kardex del Alumno	9,758.80
Libro de Ingles	77,374.06
Tramites de Titulacion	63,915.84
Cobro Digital	34,098.03
Otros Ingresos	14,000.00
Examen de Ubicacion	4,432.33
Reposicion de Tarjeta de Despensa	400.00
Materia de Escolarizacion en Semipresencial o Viceversa	38,376.57
Ingreso Posgrado	29,616.14
Curso Propedéutico Posgrado	1,128.23
Curso Taller Solid Works	11,031.14
Inscripcion Semestre Posgrado	86,040.32
Mensualidad Posgrado	107,971.28
Plataforma Digital	31,800.00
TOTAL INGRESOS PROPIOS JULIO A SEPTIEMBRE 2024	7,348,834.58

EA 1 Acumulativa

Se informa los ingresos del 1º enero al 30 de septiembre de 2024, los cuales se integran como sigue:

CONCEPTO	MONTO	PORCENTAJE
Participaciones Federales	\$33,428,002.00	39.36%
Participaciones Estatales	\$36,338,439.78	42.79%
Ingresos Propios	\$ 14,692,077.22	17.30%
Ingresos Prodep	\$120,000.00	0.14%
Otros Ingresos	\$340,412.44	0.40%
Total Ingresos del 01 de Enero al 30 de Septiembre de 2024	\$84,918,931.44	100.00%

Los ingresos propios del 01 de enero al 30 de septiembre 2024, se integran como sigue:

Cambio de Especialidad	26,978.08
Cambio de Horarios Altas y Bajas	22,893.84
Certificado Parcial	904.59
Constancias	56,022.48
Convalidación de Materias	2,142.35
Credencial de Biblioteca	105.21
Credencial Itsrc	6,955.92
Cuota de Recuperación	10,278,189.67
Cuota de Recuperación Tardía	530,767.97
Curso de Inducción	71,520.64
Curso de Verano	49,128.00
Curso de Verano de Inglés	310,940.92
Cursos de Ingles (2 o Mas Hermanos)	103,931.98
Cursos de Ingles (Alumnos Itsrc)	185,669.00
Cursos de Ingles (Estudiantes Externos)	422,627.57
Cursos de Ingles (Ex Alumnos No Titulados)	186,596.82
Cursos de Ingles (Hijos de Trabajadores del Itsrc)	10,214.99
Cursos de Ingles (Personal Externo)	40,607.82
Examen de Admision	352,338.15
Examen Toefl Itp	301,038.48
Examen Toefl Personal Externo	41,116.19
Kardex del Alumno	18,518.80
Libro de Ingles	336,960.06
Reposicion de Horarios	160.00
Tramites de Titulacion	511,753.84
Examen Especial	442.00
Maquina de Condones	1,510.00
Reciclado de Papel	119.00
Revalidacion de Materias	876.00
Cobro Digital	58,807.75
Otros Ingresos	26,000.00
Examen de Ubicacion	17,036.50
Reposicion de Tarjeta de Despensa	500.00
Materia de Escolarizacion en Semipresencial o Viceversa	70,416.57
Ingreso Posgrado	48,594.20
Curso Propedéutico Posgrado	2,206.23
Curso Taller Solid Works	116,678.38
Inscripcion Semestre Posgrado	155,750.94
Mensualidad Posgrado	283,168.28
Plataforma Digital	33,800.00
Materia recursada postgrado	8,088.00
TOTAL INGRESOS PROPIOS ENERO A SEPTIEMBRE 2024	14,692,077.22

GASTOS Y OTRAS PÉRDIDAS

EA 2 Trimestral

El total de gastos de operación del 01 de julio al 30 de septiembre de 2024 ascienden a \$25'153,135.72; por lo que los gastos superiores al 10% del total son:

Descripción	Monto	% Gasto Total	
GASTOS DE FUNCIONAMIENTO	\$21,195,312.29		
SERVICIOS PERSONALES	\$18,222,239.35	72%	(1)
MATERIALES Y SUMINISTROS	\$952,014.58	4%	
SERVICIOS GENERALES	\$2,021,058.36	8%	(2)
TRANSFERENCIAS, ASIGNACIONES, SUBSIDIOS Y OTRAS AYUDAS SOCIALES	\$1,114,882.11	4%	
OTROS GASTOS Y PERDIDAS	\$2,842,941.32	11%	
TOTAL GASTOS Y OTRAS PÉRDIDAS DEL 1 DE JULIO AL 30 DE SEPTIEMBRE DE 2024	\$25'153,135.72	100.00%	

- (1) Corresponde a los gastos normales por pago de remuneraciones al personal, al pago de estímulos, remuneraciones adicionales, así como el de pago de cuotas de Seguridad Social por el periodo referido del 01 de abril al 30 de septiembre de 2024.
- (2) Corresponde al pago de Servicios Básicos; Servicios de Arrendamiento; Servicios Profesionales, Científicos y Técnicos y otros Servicios; Servicios de Instalación, Reparación, Mantenimiento y Conservación de Edificios; Servicios de Comunicación Social y Publicidad, Servicios de Traslados y Viáticos, Servicios Oficiales y Otros Servicios en General.

EA 2 Acumulativa

El total de gastos de operación del 01 de enero al 30 de septiembre de 2024 ascienden a \$71'617,881.02; por lo que los gastos superiores al 10% del total son:

Descripción	Monto	% Gasto Total
GASTOS DE FUNCIONAMIENTO	\$65,513,240.38	
SERVICIOS PERSONALES	\$56,609,012.90	39.36%
MATERIALES Y SUMINISTROS	\$2,917,474.47	42.79%
SERVICIOS GENERALES	\$5,986,753.01	17.30%
TRANSFERENCIAS, ASIGNACIONES, SUBSIDIOS Y OTRAS AYUDAS SOCIALES	\$1,808,652.91	0.14%
OTROS GASTOS Y PERDIDAS	\$4,295,987.73	0.40%
TOTAL GASTOS Y OTRAS PÉRDIDAS DEL 1 DE ENERO AL 30 DE SEPTIEMBRE DE 2024	\$71'617,881.02	100.00%

- (1) Corresponde a los gastos normales por pago de remuneraciones al personal, al pago de estímulos, remuneraciones adicionales, así como el de pago de cuotas de Seguridad Social por el periodo referido del 01 de enero al 30 de septiembre de 2024.
- (2) Corresponde al pago de Servicios Básicos; Servicios de Arrendamiento; Servicios Profesionales, Científicos y Técnicos y otros Servicios; Servicios de Instalación, Reparación, Mantenimiento y Conservación de Edificios; Servicios de Comunicación Social y Publicidad, Servicios de Traslados y Viáticos, Servicios Oficiales y Otros Servicios en General.

II) NOTAS AL ESTADO DE SITUACIÓN FINANCIERA

Activo

Efectivo y Equivalentes

ESF 1

Se informa acerca de los fondos con afectación específica, el tipo y monto de los mismos; de las inversiones financieras se revela su tipo y monto, su clasificación en corto y largo plazo separando aquéllas que su vencimiento es menor a 3 meses.

Banco	Cuenta	Saldos 30/09/2024	Saldos 30/09/2023	Disponibilidad
Scotiabank Inverlat	19000703087 (Propios)	\$28,982.64	\$72,645.82	Amplia
Scotiabank Inverlat	25605066764 (Estado 2024)	\$5,881,364.88	\$0.00	Amplia
Scotiabank Inverlat	25604642584 (Estado 2023)	\$0.00	\$429,109.02	Amplia
Scotiabank Inverlat	25605066567 (Federal 2024)	\$6,419,571.82	\$0.00	Amplia
Scotiabank Inverlat	25604643000 (Federal 2023)	\$0.00	\$1,761,198.08	Amplia
Scotiabank Inverlat	19001561391 (Fed.Cominsa)	\$0.00	\$54,876.92	Amplia
Banamex	70032113725 (Fed.Prodep)	\$0.00	\$88.43	Amplia
Scotiabank Inverlat	25600512730 (Provisión aguinaldo)	\$2,250,000.00	\$2,250,000.00	Amplia
Scotiabank Inverlat	76179729 (Inversión)	\$6,642,734.47	\$6,532,702.85	Corte diario inversión
SALDOS		\$21,222,653.81	\$11,100,621.12	

(1) En esta cuenta se depositan los ingresos propios de la Institución y se obtienen por concepto de inscripciones, constancias, fichas de admisión, exámenes, etc.

(2) (3) En esta cuenta se depositan los recursos estatales los cuales se utilizan generalmente en el pago de nómina, Cuotas de Seguridad Social como son IMSS e INFONAVIT y gastos de operación.

(4)(5) En esta cuenta se depositan los recursos provenientes de la Federación los que se utilizan en pago de nómina, cuotas de Seguridad Social como son IMSS e INFONAVIT y gastos de operación.

(6) (7) (8) En estas cuentas se depositan los recursos provenientes de la federación por proyectos aprobados por el Instituto Nacional del Emprendedor como son COMIMSA, PRODEP.

(9) Provisión para pago de Aguinaldos.

(10) El vencimiento de la cuenta de inversión es diario.

Derechos a recibir efectivo y Bienes o Servicios

ESF 2

Esta nota no le aplica a este Instituto, toda vez que al 30 de septiembre de 2024 no contamos con contribuciones pendientes de cobro ni juicio alguno para realizar trámite de cobros por recuperar.

ESF 3

Se informa, de manera agrupada, los derechos a recibir efectivo y equivalentes, y bienes o servicios a recibir, (excepto cuentas por cobrar de contribuciones o fideicomisos que se encuentran dentro de inversiones financieras, participaciones y aportaciones de capital) en una desagregación por su vencimiento en días a 90, 180, menor o igual a 365 y mayor a 365. Adicionalmente, se informa de las características cualitativas relevantes que les afecten a estas cuentas.

DESCRIPCION DE LA CUENTA	SALDOS 30/09/2024	SALDOS 30/09/2023	VENCIMIENTO
Gastos a Comprobar	\$26,257.00	\$19.00	Menor a 90 días
Subsidio al empleo	\$0.00	\$166.56	Menor a 90 días
Ingresos por Recuperar	\$0.00	\$0.00	Menor a 90 días
Deudores Diversos	\$0.00	\$0.00	Menor a 90 días
Préstamos a Empleados	\$35,100.00	\$52,274.80	Menor a 90 días
Anticipo a Proveedores	\$49,400.00	\$53,100.00	Menor a 90 días
TOTAL	\$110,757.00	\$105,560.36	

Inventarios

ESF 4. Esta nota no le aplica al Instituto. Ya que no realiza ningún proceso de transformación y/o elaboración de bienes.

Almacenes

ESF 5.

Esta nota no le aplica al Instituto. La cuenta de Almacén se utilizó contablemente hasta el 31 de julio 2014.

Inversiones Financieras

ESF 6.

Esta nota no le aplica al Instituto. Ya que el Instituto no tiene inversiones financieras ni participaciones en Fideicomisos.

ESF 7.

Esta nota no le aplica al Instituto, ya que no tiene participaciones y/o aportaciones en inversiones financieras.

Bienes Muebles, Inmuebles e Intangibles

ESF 8.

Se informa de manera agrupada por cuenta, los rubros de Bienes Muebles e Inmuebles, el monto de la depreciación del ejercicio y la acumulada, el método de depreciación, tasas aplicadas y los criterios de aplicación de los mismos. Asimismo, se informa de las características significativas del estado en que se encuentren los activos.

CUENTA	DESCRIPCION	MONTO	DEPRECIACION 2024	DEPRECIACION ACUMULADA	VALOR LIBROS 30/09/2024	TASA APLICADA	METODO DEPRECIACION UTILIZADA
1231	Terrenos	3,346,500.00			3,346,500.00		
1233	Edificios no Habitacionales	25,546,852.51	632,284.60	10,194,970.01	15,351,882.50	3.3	LINEA RECTA
12352	Edificación No Habitacional en Proceso	-	-		-	3.3	LINEA RECTA
12356	Otras Construcciones de Ing. Civil en P	-	-		-	3.3	LINEA RECTA
12362	Edificios en Proceso	834,074.93	16,633.14	54,150.02	779,924.91	3.3	LINEA RECTA
1251	Software	26,408.45	-	26,408.45	0.00	33.39	LINEA RECTA
1241-1	Muebles de Oficina y Estantería	1,775,889.73	108,600.30	1,387,996.68	387,893.05	10	LINEA RECTA
1241-2	Muebles, Excepto de Oficina y Estantería	77,559.41	5,816.96	34,150.10	43,409.31	10	LINEA RECTA
1241-3	Equipo de Cómputo y de Tecnologías de la Información	10,316,771.82	238,364.91	9,778,607.98	538,163.84	33.39	LINEA RECTA
1241-9	Otros Mobiliarios y Equipos de Administración	1,030,709.20	36,060.70	828,153.75	202,555.45	10	LINEA RECTA
1242-1	Equipos y Aparatos Audiovisuales	1,886,369.69	36,387.41	1,809,692.82	76,676.87	33.39	LINEA RECTA
1242-3	Cámaras Fotográficas y de Video	292,027.68	21,902.06	158,448.74	133,578.94	10	LINEA RECTA
1242-9	Otro Mobiliario y Equipo Educativo y Recreativo	794,811.12	25,872.93	654,195.49	140,615.63	20	LINEA RECTA
1243-1	Equipo Médico y de Laboratorio	10,760.00	-	10,760.00	-	20	LINEA RECTA
1243-2	Instrumental Médico y de Laboratorio	63,399.17	4,589.89	49,814.05	13,585.12	20	LINEA RECTA
1244-1	Vehículos y equipo terrestre	7,010,615.09	341,903.62	6,429,122.17	581,492.92	20	LINEA RECTA
1244-2	Carrocerías y Remolques	60,799.90	-	60,799.90	0.00	20	LINEA RECTA
1244-9	OTROS EQUIPOS DE TRANSPORT	49,999.00	7,499.82	33,332.62	16,666.38	20	LINEA RECTA
1246-1	Maquinaria y Equipo Agropecuario	5,961.12	447.20	3,329.03	2,632.09	10	LINEA RECTA
1246-2	Maquinaria y Equipo Industrial	4,540,106.97	326,564.83	3,341,464.90	1,198,642.07	10	LINEA RECTA
1246-4	Sistemas de Aire Acondicionado, Calefacción y de Refrigeración Industrial y Comercial	3,821,372.58	237,610.05	2,632,283.65	1,189,088.93	10	LINEA RECTA
1246-5	Equipo de Comunicación y Telecomunicación	151,698.43	9,107.87	63,723.21	87,975.22	10	LINEA RECTA
1246-6	Equipos de Generación Eléctrica, Aparatos y Accesorios Eléctricos	1,500,339.05	103,207.64	1,142,504.34	357,834.71	10	LINEA RECTA
1246-7	Herramientas y Máquinas-Herramienta	13,572,625.52	7,889.85	13,533,386.10	39,239.42	10	LINEA RECTA
1246-9	Otros Equipos	38,007.64	2,594.44	36,853.59	1,154.05	10	LINEA RECTA
1247-1	Bienes artísticos, culturales	69,020.00	5,176.47	14,956.83	54,060.81	10	LINEA RECTA
	TOTAL	76,822,679.01	2,168,514.69	52,279,104.43	24,543,572.22		

ESF9

Se informa de manera agrupada por cuenta, los rubros de activos intangibles y diferidos, su monto y naturaleza, amortización del ejercicio, amortización acumulada, tasa y método aplicado.

CUENTA	DESCRIPCION	MONTO	AMORTIZACION	AMORTIZACION	VALOR LIBROS	TASA	METODO APLICADO
			2024	ACUMULADA		30/09/2024	
1251	Software	26,408.45	-	26,408.45	0.00	33.39	LINEAR RECTA
	TOTAL	26,408.45	-	26,408.45	0.00		

Estimaciones y Deterioros

ESF 10.

Esta nota no le aplica al Instituto, ya que no se registran estimaciones ni deterioros.

Otros Activos

ESF 11.

Al cierre del trimestre no hay saldos en otras cuentas de Otros Activos.

Pasivo

Cuentas y Documentos por pagar

ESF 12

Relación de cuentas y documentos por pagar desagregados por su vencimiento en días a 90, 180, menor o igual a 365 y mayor a 365. Asimismo, se informa sobre la factibilidad del pago de dichos pasivos.

PROVEEDORES A CORTO PLAZO	SALDOS	SALDOS	VENCIMIENTO
	30/09/2024	30/09/2023	
Instituto Mexicano del Seguro Social e Infonavit	\$475,998.62	\$447,788.91	Menor de 90 días
Tesorería de la Federación	\$659,159.00	\$1,881,724.00	Menor de 90 días
Otros Pasivos	\$250,074.14	\$303,166.32	Menor de 90 días
Administración Fiscal (ISN)	\$86,810.00	\$127,350.00	Menor de 90 días
Provisión de Aguinaldos	\$2,250,000.00	\$2,250,000.00	Menor de 365 días
Provisión de Prestaciones de Retiro	\$10,468,994.00	\$8,387,229.00	Mayor de 365 días

Fondos de bienes de terceros en Garantía y/o Administración

ESF 13.

Esta nota no le aplica al Instituto. Ya que no se cuenta con recursos localizados en Fondos de Bienes de Terceros en Administración y/o Garantía a corto y largo plazo.

Pasivos Diferidos

ESF 14.

Esta nota no le aplica al Instituto. Ya que no se cuenta con saldo de pasivos diferidos al cierre del ejercicio.

Provisiones

ESF 15.

Relación de cuentas de provisiones por tipo, monto y naturaleza, así como sus características significativas.

PROVISIONES	SALDOS 30/09/2024	SALDOS 30/09/2023
Prima de antigüedad por retiro	\$5,287,535.00	\$5,287,535.00
Prima de antigüedad por terminación	\$4,541,749.00	\$2,414,276.00
Prima de Indemnización legal	\$639,710.00	\$685,418.00
Provisión de Aguinaldos	\$2,250,000.00	\$2,250,000.00
Total de Provisiones	\$12,718,994.00	\$10,637,229.00

Otros Pasivos.

ESF-16.

Relación de otros pasivos por tipo circulante o no circulante, montos y características significativas.

OTROS PASIVOS	SALDOS 30/09/2024	SALDOS 30/09/2023
Proveedores por pagar	\$4,291.77	\$52,151.54
Retención INFONAVIT	\$179,331.48	\$198,793.40
Retención Fondo de pensiones	\$53,683.15	\$52,878.85
Retención IMSS	318.03	109.21
Retención maestrías	0.00	-766.68
Retención IVC	\$12,449.71	\$0.00
Total de Otros Pasivos	\$250,074.14	\$303,166.32

III.- NOTAS AL ESTADO DE LA VARIACIÓN EN LA HACIENDA PÚBLICA

EVHP 1 Trimestral.

Se informa de manera agrupada, acerca de las modificaciones al patrimonio contribuido por tipo, naturaleza y monto.

CUENTA	DENOMINACION	IMPORTE
3110	Aportaciones	\$32,071,213.76
3130	Actualización al Patrimonio	(\$3,282,412.60)
100	Hacienda Pública/Patrimonio Contribuido en el Ejercicio 2024	\$28,788,801.16

EVHP 1 Acumulada.

Se informa de manera agrupada, acerca de las modificaciones al patrimonio contribuido por tipo, naturaleza y monto.

CUENTA	DENOMINACION	IMPORTE
3110	Aportaciones	\$32,071,213.76
3130	Actualización al Patrimonio	(\$3,282,412.60)
100	Hacienda Pública/Patrimonio Contribuido en el Ejercicio 2024	\$28,788,801.16

EVHP 2 Trimestral.

Se informa de manera agrupada, acerca del monto y procedencia de los recursos que modifican al patrimonio generado.

Cuenta	Denominación	Importe
3220	Resultado de Ejercicios Anteriores	\$7,001,050.99
3250	Rectificación de Resultados de Ejercicios Anteriores	(\$17,390,955.41)
	Hacienda Pública/Patrimonio Generado	(\$10,389,904.42)

EVHP 2 Acumulada.

Se informa de manera agrupada, acerca del monto y procedencia de los recursos que modifican al patrimonio generado.

Cuenta	Denominación	Importe
3220	Resultado de Ejercicios Anteriores	\$7,001,050.99
3250	Rectificación de Resultados de Ejercicios Anteriores	(\$17,390,955.41)
	Hacienda Pública/Patrimonio Generado	(\$10,389,904.42)

IV.- NOTAS AL ESTADO DE FLUJO DE EFECTIVO

EFE 1 Trimestral.

INSTITUTO TECNOLÓGICO DE ESTUDIOS SUPERIORES DE LA REGIÓN CARBONÍFERA			
Efectivo y Equivalentes			
Concepto		Del 01 de julio al 30 de septiembre de 2024	Del 01 de julio al 30 de septiembre de 2023
Efectivo		0.00	0.00
Bancos/Tesorería		14,579,919.34	4,567,918.27
Bancos/Dependencias y Otros		0.00	0.00
Inversiones Temporales (Hasta 3 meses)		6,642,734.47	6,532,702.85
Fondos con Afectación Específica		0.00	0.00
Depósitos de Fondos de Terceros en Garantía y/o Administración		0.00	0.00
Otros Efectivos y Equivalentes		0.00	0.00
Total		21,222,653.81	11,100,621.12

INSTITUTO TECNOLÓGICO DE ESTUDIOS SUPERIORES DE LA REGIÓN CARBONÍFERA			
Efectivo y Equivalentes			
Concepto		Del 01 de julio al 30 de septiembre de 2024	Del 01 de julio al 30 de septiembre de 2023
Efectivo		0.00	0.00
Bancos/Tesorería		14,579,919.34	4,567,918.27
Bancos/Dependencias y Otros		0.00	0.00
Inversiones Temporales (Hasta 3 meses)		6,642,734.47	6,532,702.85
Fondos con Afectación Específica		0.00	0.00
Depósitos de Fondos de Terceros en Garantía y/o Administración		0.00	0.00
Otros Efectivos y Equivalentes		0.00	0.00
Total		21,222,653.81	11,100,621.12

EFE 1 Acumulada.

INSTITUTO TECNOLÓGICO DE ESTUDIOS SUPERIORES DE LA REGIÓN CARBONÍFERA			
Efectivo y Equivalentes			
Concepto		Del 01 de enero al 30 de septiembre de 2024	Del 01 de enero al 31 de diciembre de 2023
Efectivo		0.00	0.00
Bancos/Tesorería		14,579,919.34	3,974,349.19
Bancos/Dependencias y Otros		0.00	0.00
Inversiones Temporales (Hasta 3 meses)		6,642,734.47	927,363.84
Fondos con Afectación Específica		0.00	0.00
Depósitos de Fondos de Terceros en Garantía y/o Administración		0.00	0.00
Otros Efectivos y Equivalentes		0.00	0.00
Total		21,222,653.81	4,901,713.03

INSTITUTO TECNOLÓGICO DE ESTUDIOS SUPERIORES DE LA REGIÓN CARBONÍFERA			
Efectivo y Equivalentes			
Concepto		Del 01 de enero al 30 de septiembre de 2024	Del 01 de enero al 31 de diciembre de 2023
Efectivo		0.00	0.00
Bancos/Tesorería		14,579,919.34	3,974,349.19
Bancos/Dependencias y Otros		0.00	0.00
Inversiones Temporales (Hasta 3 meses)		6,642,734.47	927,363.84
Fondos con Afectación Específica		0.00	0.00
Depósitos de Fondos de Terceros en Garantía y/o Administración		0.00	0.00
Otros Efectivos y Equivalentes		0.00	0.00
Total		21,222,653.81	4,901,713.03

EFE 2 Trimestral.

Detalle de las adquisiciones de las Actividades de Inversión efectivamente pagadas, respecto del apartado de aplicación.

Adquisiciones de Actividades de Inversión efectivamente pagadas			
Concepto		Del 01 de julio al 30 de septiembre de 2024	Del 01 de julio al 30 de septiembre de 2023
Bienes Inmuebles, Infraestructura y Construcciones en Proceso		162,030.49	2,201,925.98
Terrenos		0.00	0.00
Viviendas		0.00	0.00
Edificios no Habitacionales		162,030.49	2,201,925.98
Infraestructura		0.00	0.00
Construcciones en Proceso en Bienes de Dominio Público		0.00	0.00
Construcciones en Proceso en Bienes Propios		0.00	0.00
Otros Bienes Inmuebles		0.00	0.00
Bienes Muebles		218,681.90	440,400.43
Mobiliario y Equipo de Administración		104,769.90	429,753.43
Mobiliario y Equipo Educacional y Recreativo		0.00	0.00
Equipo e Instrumental Médico y de Laboratorio		0.00	0.00
Vehículos y Equipo de Transporte		0.00	0.00
Equipo de Defensa y Seguridad		0.00	0.00
Maquinaria, Otros Equipos y Herramientas		113,912.00	10,647.00
Colecciones, Obras de Arte y Objetos Valiosos		0.00	0.00
Activos Biológicos		0.00	0.00
Otras Inversiones		0.00	0.00
Total		380,712.39	2,642,326.41

EFE 2 Acumulada.

Detalle de las adquisiciones de las Actividades de Inversión efectivamente pagadas, respecto del apartado de aplicación.

Adquisiciones de Actividades de Inversión efectivamente pagadas			
Concepto		Del 01 de enero al 30	Del 01 de enero al
		de septiembre de	31 de diciembre de
		2024	2023
Bienes Inmuebles, Infraestructura y Construcciones en Proceso		162,030.49	6,041,148.53
Terrenos		0.00	0.00
Viviendas		0.00	0.00
Edificios no Habitacionales		162,030.49	0.00
Infraestructura		0.00	0.00
Construcciones en Proceso en Bienes de Dominio Público		0.00	1,113,572.11
Construcciones en Proceso en Bienes Propios		0.00	4,927,576.42
Otros Bienes Inmuebles		0.00	0.00
Bienes Muebles		595,783.62	1,383,821.74
Mobiliario y Equipo de Administración		389,534.02	676,019.29
Mobiliario y Equipo Educativo y Recreativo		0.00	257,141.55
Equipo e Instrumental Médico y de Laboratorio		0.00	0.00
Vehículos y Equipo de Transporte		0.00	0.00
Equipo de Defensa y Seguridad		0.00	0.00
Maquinaria, Otros Equipos y Herramientas		206,249.60	450,660.90
Colecciones, Obras de Arte y Objetos Valiosos		0.00	0.00
Activos Biológicos		0.00	0.00
Otras Inversiones		0.00	0.00
Total		757,814.11	7,424,970.27

EFE 3.

Conciliación de los Flujos de Efectivo Netos de las Actividades de Operación y la cuenta de Ahorro/Desahorro antes de Rubros Extraordinarios.

CONCILIACIÓN DE FLUJOS DE EFECTIVO NETOS				
Concepto		Del 01 de enero al 30 de septiembre de 2024	Del 01 de julio al 30 de septiembre de 2024	Del 01 de enero al 31 de diciembre de 2023
Resultados del Ejercicio Ahorro/Desahorro		13,301,050.42	4,539,120.63	1,622,471.98
Movimientos de partidas (o rubros) que no afectan al efectivo		4,406,744.73	2,953,698.32	3,430,240.20
Depreciación		2,168,514.73	715,468.32	3,430,048.90
Amortización		0.00	0.00	0.00
Incrementos en las provisiones		2,127,473.00	2,127,473.00	0.00
Incremento en inversiones producido por revaluación		(0.00)	(0.00)	(0.00)
Ganancia/pérdida en venta de bienes muebles, inmuebles e intangibles		(0.00)	(0.00)	(0.00)
Incremento en cuentas por cobrar		110,757.00	110,757.00	191.30
Flujos de Efectivo Netos de las Actividades de Operación		8,894,305.69	1,585,422.31	-1,807,768.22

V).- CONCILIACIÓN ENTRE LOS INGRESOS PRESUPUESTARIOS Y CONTABLES, ASÍ COMO ENTRE LOS EGRESOS PRESUPUESTARIOS Y LOS GASTOS CONTABLES.

EA 3 Trimestral.

Conciliación entre los ingresos - egresos presupuestarios y los gastos contables.

INSTITUTO TECNOLÓGICO DE ESTUDIOS SUPERIORES DE LA REGIÓN CARBONÍFERA Conciliación entre los Ingresos Presupuestarios y Contables Del 01 de julio al 30 de septiembre de 2024 (Cifras en pesos)	
Concepto	2024
1. Total de Ingresos Presupuestarios	29,692,256.35
2. Más Ingresos Contables No Presupuestarios	0.00
2.1 Ingresos Financieros	0.00
2.2 Incremento por Variación de Inventarios	0.00
2.3 Disminución del Exceso de Estimaciones por Pérdida o Deterioro u Obsolescencia	0.00
2.4 Disminución del Exceso de Provisiones	0.00
2.5 Otros Ingresos y Beneficios Varios	0.00
2.6 Otros Ingresos Contables No Presupuestarios	0.00
3. Menos Ingresos Presupuestarios No Contables	0.00
3.1 Aprovechamientos Patrimoniales	0.00
3.2 Ingresos Derivados de Financiamientos	0.00
3.3 Otros Ingresos Presupuestarios No Contables	0.00
4. Total de Ingresos Contables	29,692,256.35

INSTITUTO TECNOLÓGICO DE ESTUDIOS SUPERIORES DE LA REGIÓN CARBONÍFERA
Conciliación entre los Ingresos Presupuestarios y Contables
Del 01 de julio al 30 de septiembre de 2024
(Cifras en pesos)

	Concepto	2024
1. Total de Ingresos Presupuestarios		29,692,256.35

2. Más Ingresos Contables No Presupuestarios		0.00
2.1	Ingresos Financieros	0.00
2.2	Incremento por Variación de Inventarios	0.00
2.3	Disminución del Exceso de Estimaciones por Pérdida o Deterioro u Obsolescencia	0.00
2.4	Disminución del Exceso de Provisiones	0.00
2.5	Otros Ingresos y Beneficios Varios	0.00
2.6	Otros Ingresos Contables No Presupuestarios	0.00

3. Menos Ingresos Presupuestarios No Contables		0.00
3.1	Aprovechamientos Patrimoniales	0.00
3.2	Ingresos Derivados de Financiamientos	0.00
3.3	Otros Ingresos Presupuestarios No Contables	0.00

4. Total de Ingresos Contables		29,692,256.35
---------------------------------------	--	----------------------

INSTITUTO TECNOLÓGICO DE ESTUDIOS SUPERIORES DE LA REGIÓN CARBONÍFERA	
Conciliación entre los Egresos Presupuestarios y los Gastos Contables	
Del 01 de julio al 30 de septiembre de 2024	
(Cifras en pesos)	
Concepto	2024
1. Total de Egresos Presupuestarios	22,690,906.79

2. Menos Egresos Presupuestario No Contables	380,712.39
2.1 Materias Primas y Materiales de Producción y Comercialización	0.00
2.2 Materiales y Suministros	0.00
2.3 Mobiliario y Equipo de Administración	104,769.90
2.4 Mobiliario y Equipo Educativo y Recreativo	0.00
2.5 Equipo e Instrumental Médico y de Laboratorio	0.00
2.6 Vehículos y Equipo de Transporte	0.00
2.7 Equipo de Defensa y Seguridad	0.00
2.8 Maquinaria, Otros Equipos y Herramientas	113,912.00
2.9 Activos Biológicos	0.00
2.10 Bienes Inmuebles	162,030.49
2.11 Activos Intangibles	0.00
2.12 Obra Pública en Bienes de Dominio Público	0.00
2.13 Obra Pública en Bienes Propios	0.00
2.14 Acciones y Participaciones de Capital	0.00
2.15 Compra de Títulos y Valores	0.00
2.16 Concesión de Préstamos	0.00
2.17 Inversiones en Fideicomisos, Mandatos y Otros Análogos	0.00
2.18 Provisiones para Contingencias y Otras Erogaciones Especiales	0.00
2.19 Amortización de la Deuda Pública	0.00
2.20 Adeudos de Ejercicios Fiscales Anteriores (ADEFAS)	0.00
2.21 Otros Egresos Presupuestarios No Contables	0.00

3. Más Gastos Contables No Presupuestarios	2,842,941.32
3.1 Estimaciones, Depreciaciones, Deterioros, Obsolescencia y Amortizaciones	715,468.32
3.2 Provisiones	2,127,473.00
3.3 Disminución de Inventarios	0.00
3.4 Otros Gastos	0.00
3.5 Inversión Pública no Capitalizable	0.00
3.6 Materiales y Suministros (consumos)	0.00
3.7 Otros Gastos Contables No Presupuestarios	0.00

4. Total de Gastos Contables	25,153,135.72
-------------------------------------	----------------------

EA 3 Acumulada.

Conciliación entre los ingresos - egresos presupuestarios y los gastos contables.

INSTITUTO TECNOLOGICO DE ESTUDIOS SUPERIORES DE LA REGION CARBONIFRERA	
Conciliación entre los Ingresos Presupuestarios y Contables	
Del 01 de enero al 30 de septiembre de 2024	
(Cifras en pesos)	
Concepto	2024
1. Total de Ingresos Presupuestarios	84,918,931.44
2. Más Ingresos Contables No Presupuestarios	0.00
2.1 Ingresos Financieros	0.00
2.2 Incremento por Variación de Inventarios	0.00
2.3 Disminución del Exceso de Estimaciones por Pérdida o Deterioro u Obsolescencia	0.00
2.4 Disminución del Exceso de Provisiones	0.00
2.5 Otros Ingresos y Beneficios Varios	0.00
2.6 Otros Ingresos Contables No Presupuestarios	0.00
3. Menos Ingresos Presupuestarios No Contables	0.00
3.1 Aprovechamientos Patrimoniales	0.00
3.2 Ingresos Derivados de Financiamientos	0.00
3.3 Otros Ingresos Presupuestarios No Contables	0.00
4. Total de Ingresos Contables	84,918,931.44

INSTITUTO TECNOLÓGICO DE ESTUDIOS SUPERIORES DE LA REGIÓN CARBONÍFERA
Conciliación entre los Ingresos Presupuestarios y Contables
Del 01 de enero al 30 de septiembre de 2024
(Cifras en pesos)

	Concepto	2024
1. Total de Ingresos Presupuestarios		84,918,931.44

2. Más Ingresos Contables No Presupuestarios		0.00
2.1 Ingresos Financieros		0.00
2.2 Incremento por Variación de Inventarios		0.00
2.3 Disminución del Exceso de Estimaciones por Pérdida o Deterioro u Obsolescencia		0.00
2.4 Disminución del Exceso de Provisiones		0.00
2.5 Otros Ingresos y Beneficios Varios		0.00
2.6 Otros Ingresos Contables No Presupuestarios		0.00

3. Menos Ingresos Presupuestarios No Contables		0.00
3.1 Aprovechamientos Patrimoniales		0.00
3.2 Ingresos Derivados de Financiamientos		0.00
3.3 Otros Ingresos Presupuestarios No Contables		0.00

4. Total de Ingresos Contables		84,918,931.44
---------------------------------------	--	----------------------

INSTITUTO TECNOLÓGICO DE ESTUDIOS SUPERIORES DE LA REGIÓN CARBONÍFERA
Conciliación entre los Egresos Presupuestarios y los Gastos Contables
Del 01 de enero al 30 de septiembre de 2024
(Cifras en pesos)

	Concepto	2024
1. Total de Egresos Presupuestarios		68,079,707.40

2. Menos Egresos Presupuestario No Contables		757,814.11
2.1	Materias Primas y Materiales de Producción y Comercialización	0.00
2.2	Materiales y Suministros	0.00
2.3	Mobiliario y Equipo de Administración	389,534.02
2.4	Mobiliario y Equipo Educativo y Recreativo	0.00
2.5	Equipo e Instrumental Médico y de Laboratorio	0.00
2.6	Vehículos y Equipo de Transporte	0.00
2.7	Equipo de Defensa y Seguridad	0.00
2.8	Maquinaria, Otros Equipos y Herramientas	206,249.60
2.9	Activos Biológicos	0.00
2.10	Bienes Inmuebles	162,030.49
2.11	Activos Intangibles	0.00
2.12	Obra Pública en Bienes de Dominio Público	0.00
2.13	Obra Pública en Bienes Propios	0.00
2.14	Acciones y Participaciones de Capital	0.00
2.15	Compra de Títulos y Valores	0.00
2.16	Concesión de Préstamos	0.00
2.17	Inversiones en Fideicomisos, Mandatos y Otros Análogos	0.00
2.18	Provisiones para Contingencias y Otras Erogaciones Especiales	0.00
2.19	Amortización de la Deuda Pública	0.00
2.20	Adeudos de Ejercicios Fiscales Anteriores (ADEFAS)	0.00
2.21	Otros Egresos Presupuestarios No Contables	0.00

3. Más Gastos Contables No Presupuestarios		4,295,987.73
3.1	Estimaciones, Depreciaciones, Deterioros, Obsolescencia y Amortizaciones	2,168,514.73
3.2	Provisiones	2,127,473.00
3.3	Disminución de Inventarios	0.00
3.4	Otros Gastos	0.00
3.5	Inversión Pública no Capitalizable	0.00
3.6	Materiales y Suministros (consumos)	0.00
3.7	Otros Gastos Contables No Presupuestarios	0.00

4. Total de Gastos Contables		71,617,881.02
-------------------------------------	--	----------------------

b) NOTAS DE MEMORIA (CUENTAS DE ORDEN)

CUENTAS DE ORDEN CONTABLE VALORES INSTITUTO TECNOLÓGICO DE ESTUDIOS SUPERIORES DE LA REGIÓN CARBONÍFERA
CUENTAS DE ORDEN CONTABLES

INSTITUTO TECNOLÓGICO DE ESTUDIOS SUPERIORES DE LA REGIÓN CARBONÍFERA					
Cuentas de Orden Contables					
Del 01 de enero al 30 de septiembre de 2024					
(Cifras en Pesos)					
CUENTA		SALDO INICIAL	CARGOS	ABONOS	SALDO FINAL
7 CUENTAS DE ORDEN CONTABLES		116,882,248.44	0.00	0.00	116,882,248.44
7.1 VALORES		0.00	0.00	0.00	0.00
7.1.1 Valores en Custodia		0.00	0.00	0.00	0.00
7.1.2 Custodia de Valores		0.00	0.00	0.00	0.00
7.1.3 Instrumentos de Crédito Prestados a Formadores de Mercado		0.00	0.00	0.00	0.00
7.1.4 Préstamo de Instrumentos de Crédito a Formadores de Mercado y su Garantía		0.00	0.00	0.00	0.00
7.1.5 Instrumentos de Crédito Recibidos en Garantía de los Formadores de Mercado		0.00	0.00	0.00	0.00
7.1.6 Garantía de Créditos Recibidos de los Formadores de Mercado		0.00	0.00	0.00	0.00
7.2 EMISION DE OBLIGACIONES		0.00	0.00	0.00	0.00
7.2.1 Autorización para la Emisión de Bonos, Títulos y Valores de la Deuda Pública Interna		0.00	0.00	0.00	0.00
7.2.2 Autorización para la Emisión de Bonos, Títulos y Valores de la Deuda Pública Externa		0.00	0.00	0.00	0.00
7.2.3 Emisiones Autorizadas de la Deuda Pública Interna y Externa		0.00	0.00	0.00	0.00
7.2.4 Suscripción de Contratos de Préstamos y Otras Obligaciones de la Deuda Pública Interna		0.00	0.00	0.00	0.00
7.2.5 Suscripción de Contratos de Préstamos y Otras Obligaciones de la Deuda Pública Externa		0.00	0.00	0.00	0.00
7.2.6 Contratos de Préstamos y Otras Obligaciones de la Deuda Pública Interna y Externa		0.00	0.00	0.00	0.00
7.3 AVALES Y GARANTIAS		0.00	0.00	0.00	0.00
7.3.1 Aavales Autorizados		0.00	0.00	0.00	0.00

7.3.2 Avaluos Firmados	0.00	0.00	0.00	0.00
7.3.3 Fianzas y Garantías Recibidas por Deudas a Cobrar	0.00	0.00	0.00	0.00
7.3.4 Fianzas y Garantías Recibidas	0.00	0.00	0.00	0.00
7.3.5 Fianzas Otorgadas para Respaldo Obligaciones no Fiscales del Gobierno	0.00	0.00	0.00	0.00
7.3.6 Fianzas Otorgadas del Gobierno para Respaldo Obligaciones no Fiscales	0.00	0.00	0.00	0.00
7.4 JUICIOS	0.00	0.00	0.00	0.00
7.4.1 Demandas Judiciales en Proceso de Resolución	0.00	0.00	0.00	0.00
7.4.2 Resolución de Demandas en Proceso Judicial	0.00	0.00	0.00	0.00
7.5 INVERSIÓN MEDIANTE PROYECTOS PARA PRESTACIÓN DE SERVICIOS (PPS) Y SIMILARES	0.00	0.00	0.00	0.00
7.5.1 Contratos para Inversión Mediante Proyectos para Prestación de Servicios (PPS) y Similares	0.00	0.00	0.00	0.00
7.5.2 Inversión Pública Contratada Mediante Proyectos para Prestación de Servicios (PPS) y Similares	0.00	0.00	0.00	0.00
7.6 BIENES CONCESIONADOS O EN COMODATO	0.00	0.00	0.00	0.00
7.6.1 Bienes Bajo Contrato en Concesión	0.00	0.00	0.00	0.00
7.6.2 Contrato de Concesión por Bienes	0.00	0.00	0.00	0.00
7.6.3 Bienes Bajo Contrato en Comodato	0.00	0.00	0.00	0.00
7.6.4 Contrato de Comodato por Bienes	0.00	0.00	0.00	0.00
7703.ADEUDOS DEL ESTADO	116,882,248.44	0.00	0.00	116,882,248.44
7800.ADEUDOS (CUENTA PUENTE)	-116,882,248.44	0.00	0.00	-116,882,248.44
7801.ADEUDOS ALUMNOS	0.00	0.00	0.00	0.00
7801.01. ADEUDOS ALUMNOS	0.00	0.00	0.00	0.00
7803.ADEUDOS DEL ESTADO	-116,882,248.44	0.00	0.00	-116,882,248.44
7900. RESERVA	0.00	0.00	0.00	0.00
7901. RESERVA PARA ESTIMACIONES	0.00	0.00	0.00	0.00
7902. ESTIMACIONES EN RESERVA	0.00	0.00	0.00	0.00

Cuentas de Orden Presupuestales.

INSTITUTO TECNOLOGICO DE ESTUDIOS SUPERIORES DE LA REGION CARBONIRERA
Cuentas de Orden Presupuestales

Cuentas de Orden Presupuestarias de Ingresos	
Concepto	Del 01 de enero al 30 de septiembre de 2024
Ley de Ingresos Estimada	117,366,881.34
Ley de Ingresos por Ejecutar	29,002,423.72
Modificaciones a la Ley de Ingresos Estimada	-3,491,234.18
Ley de Ingresos Devengada	0.00
Ley de Ingresos Recaudada	84,873,223.44

Cuentas de Orden Presupuestarias de Egresos	
Concepto	Del 01 de enero al 30 de septiembre de 2024
Presupuesto de Egresos Aprobado	117,366,881.34
Presupuesto de Egresos por Ejercer	45,915,939.76
Modificaciones al Presupuesto de Egresos Aprobado	-3,371,234.18
Presupuesto de Egresos Comprometido	0.00
Presupuesto de Egresos Devengado	0.00
Presupuesto de Egresos Ejercido	91,102.00
Presupuesto de Egresos Pagado	67,988,605.40

Cuentas de Orden Presupuestarias de Ingresos	
Concepto	Del 01 de enero al 30 de septiembre de 2024
Ley de Ingresos Estimada	117,366,881.34
Ley de Ingresos por Ejecutar	29,002,423.72
Modificaciones a la Ley de Ingresos Estimada	-3,491,234.18
Ley de Ingresos Devengada	0.00
Ley de Ingresos Recaudada	84,873,223.44


Cuentas de Orden Presupuestarias de Egresos	
Concepto	Del 01 de enero al 30 de septiembre de 2024
Presupuesto de Egresos Aprobado	117,366,881.34
Presupuesto de Egresos por Ejercer	45,915,939.76
Modificaciones al Presupuesto de Egresos Aprobado	-3,371,234.18
Presupuesto de Egresos Comprometido	0.00
Presupuesto de Egresos Devengado	0.00
Presupuesto de Egresos Ejercido	91,102.00
Presupuesto de Egresos Pagado	67,988,605.40

Se informa de manera agrupada, en las Notas a los Estados Financieros las cuentas de orden contables y cuentas de orden presupuestario, considerando lo siguiente:


1. Los valores en custodia de instrumentos prestados a formadores de mercado e instrumentos de crédito recibidos en garantía de los formadores de mercado u otros. No aplica
 2. Por tipo de emisión de instrumento: monto, tasa y vencimiento. No aplica
 3. Los contratos firmados de construcciones por tipo de contrato. No aplica
- El avance que se registra en las cuentas de orden presupuestarias, previo al cierre presupuestario de cada periodo que se reporte. No aplica.

Villa de Agujita, en el municipio de Sabinas, Coahuila a 30 de septiembre de 2024

Atentamente
Excelencia en Educación tecnológica
“Educación, Ciencia y Tecnología, Grandeza de Nuestra Patria”



Dr. Luis Carlos Longares Vidal
Director General




C.P. Elpidio Pérez Valdés
Subdirector de Servicios Administrativos




INFORMACIÓN CONTABLE XVI.- BALANZA DE COMPROBACIÓN TRIMESTRAL

TecNM Campus Región Carbonífera
Carretera 57 km 120, Agujita Coahuila, C.P.
26950
Tels. (861) 613 4032
e-mail: tec@rcarbonifera.tecnm.mx. tecnm.mx |
rcarbonifera.tecnm.mx



INSTITUTO TECNOLÓGICO DE ESTUDIOS SUPERIORES DE LA REGIÓN CARBONÍFERA)
Instituto Tecnológico de Estudios Superiores de la Región Carbonífera
Balanza de Comprobación - Cuentas Contables
 Del 01 de julio al 30 de septiembre de 2024
 (PESOS)




Estado de Coahuila

Nivel 4

CUENTA	DESCRIPCIÓN	SALDO INICIAL	DEBE	HABER	SALDO FINAL
1	ACTIVO	\$40,123,313.72	72,449,998.67	66,692,329.47	\$45,890,982.92
11	Activo Circulante	\$15,244,985.68	72,069,286.28	65,966,861.15	\$21,347,410.81
111	Efectivo y Equivalentes	\$15,019,363.68	42,230,254.46	36,012,964.33	\$21,236,653.81
1111	Efectivo	\$14,000.00	0.00	0.00	\$14,000.00
1112	Bancos/Tesorería	\$11,830,874.51	37,896,999.97	35,147,955.24	\$14,579,919.34
1113	Bancos/Dependencias y Otros	\$0.00	0.00	0.00	\$0.00
1114	Inversiones Temporales (Hasta 3 Meses)	\$3,174,489.07	4,333,254.49	865,009.09	\$6,642,734.47
1115	Fondos con Afectación Específica	\$0.00	0.00	0.00	\$0.00
1116	Depósitos de Fondos de Terceros en Garantía y/o Administración	\$0.00	0.00	0.00	\$0.00
1119	Otros Efectivos y Equivalentes	\$0.00	0.00	0.00	\$0.00
112	Derechos a Recibir Efectivo o Equivalentes	\$181,222.00	29,812,958.82	29,932,823.82	\$61,357.00
1121	Inversiones Financieras de Corto Plazo	\$0.00	0.00	0.00	\$0.00
1122	Cuentas por Cobrar a Corto Plazo	\$0.00	29,511,896.84	29,511,896.84	\$0.00
1123	Deudores Diversos por Cobrar a Corto Plazo	\$22.00	162,410.47	136,175.47	\$26,257.00
1124	Ingresos por Recuperar a Corto Plazo	\$0.00	134,651.51	134,651.51	\$0.00
1125	Deudores por Anticipos de la Tesorería a Corto Plazo	\$0.00	0.00	0.00	\$0.00
1126	Préstamos Otorgados a Corto Plazo	\$181,200.00	4,000.00	150,100.00	\$35,100.00
1129	Otros Derechos a Recibir Efectivo o Equivalentes a Corto Plazo	\$0.00	0.00	0.00	\$0.00
113	Derechos a Recibir Bienes o Servicios	\$44,400.00	26,073.00	21,073.00	\$49,400.00
1131	Anticipo a Proveedores por Adquisición de Bienes y Prestación de Servicios a Corto Plazo	\$44,400.00	26,073.00	21,073.00	\$49,400.00
1132	Anticipo a Proveedores por Adquisición de Bienes Inmuebles y Muebles a Corto Plazo	\$0.00	0.00	0.00	\$0.00
1133	Anticipo a Proveedores por Adquisición de Bienes Intangibles a Corto Plazo	\$0.00	0.00	0.00	\$0.00
1134	Anticipo a Contratistas por Obras Públicas a Corto Plazo	\$0.00	0.00	0.00	\$0.00
1139	Otros Derechos a Recibir Bienes o Servicios a Corto Plazo	\$0.00	0.00	0.00	\$0.00
114	Inventarios	\$0.00	0.00	0.00	\$0.00
1141	Inventario de Mercancías para Venta	\$0.00	0.00	0.00	\$0.00
1142	Inventario de Mercancías Terminadas	\$0.00	0.00	0.00	\$0.00
1143	Inventario de Mercancías en Proceso de Elaboración	\$0.00	0.00	0.00	\$0.00
1144	Inventario de Materias Primas, Materiales y Suministros para Producción	\$0.00	0.00	0.00	\$0.00
1145	Bienes en Tránsito	\$0.00	0.00	0.00	\$0.00
115	Almacenes	\$0.00	0.00	0.00	\$0.00
1151	Almacén de Materiales y Suministros de Consumo	\$0.00	0.00	0.00	\$0.00
116	Estimación por Pérdida o Deterioro de Activos Circulantes	\$0.00	0.00	0.00	\$0.00
1161	Estimaciones para Cuentas Incobrables por Derechos a Recibir Efectivo o Equivalentes	\$0.00	0.00	0.00	\$0.00
1162	Estimación por Deterioro de Inventarios	\$0.00	0.00	0.00	\$0.00

[Handwritten signatures and initials]



INSTITUTO TECNOLÓGICO DE ESTUDIOS SUPERIORES DE LA REGIÓN CARBONÍFERA)
Instituto Tecnológico de Estudios Superiores de la Región Carbonífera
Balanza de Comprobación - Cuentas Contables
 Del 01 de julio al 30 de septiembre de 2024
 (PESOS)




Estado de Coahuila

Nivel 4

CUENTA	DESCRIPCIÓN	SALDO INICIAL	DEBE	HABER	SALDO FINAL
119	Otros Activos Circulantes	\$0.00	0.00	0.00	\$0.00
1191	Valores en Garantía	\$0.00	0.00	0.00	\$0.00
1192	Bienes en Garantía (Excluye Depósitos de Fondos)	\$0.00	0.00	0.00	\$0.00
1193	Bienes Derivados de Embargos, Decomisos, Aseguramientos y Dación en Pago	\$0.00	0.00	0.00	\$0.00
1194	Adquisición con Fondos de Terceros	\$0.00	0.00	0.00	\$0.00
12	Activo No Circulante	\$24,878,328.04	380,712.39	715,468.32	\$24,543,572.11
121	Inversiones Financieras a Largo Plazo	\$0.00	0.00	0.00	\$0.00
1211	Inversiones a Largo Plazo	\$0.00	0.00	0.00	\$0.00
1212	Títulos y Valores a Largo Plazo	\$0.00	0.00	0.00	\$0.00
1213	Fideicomisos, Mandatos y Contratos Análogos	\$0.00	0.00	0.00	\$0.00
1214	Participaciones y Aportaciones de Capital	\$0.00	0.00	0.00	\$0.00
122	Derechos a Recibir Efectivo o Equivalentes a Largo Plazo	\$0.00	0.00	0.00	\$0.00
1221	Documentos por Cobrar a Largo Plazo	\$0.00	0.00	0.00	\$0.00
1222	Deudores Diversos a Largo Plazo	\$0.00	0.00	0.00	\$0.00
1223	Ingresos por Recuperar a Largo Plazo	\$0.00	0.00	0.00	\$0.00
1224	Préstamos Otorgados a Largo Plazo	\$0.00	0.00	0.00	\$0.00
1229	Otros Derechos a Recibir Efectivo o Equivalentes a Largo Plazo	\$0.00	0.00	0.00	\$0.00
123	Bienes Inmuebles, Infraestructura y Construcciones en Proceso	\$29,565,397.16	162,030.49	0.00	\$29,727,427.65
1231	Terrenos	\$3,346,500.00	0.00	0.00	\$3,346,500.00
1232	Viviendas	\$0.00	0.00	0.00	\$0.00
1233	Edificios no Habitacionales	\$25,546,852.72	0.00	0.00	\$25,546,852.72
1234	Infraestructura	\$0.00	0.00	0.00	\$0.00
1235	Construcciones en Proceso en Bienes de Dominio Público	\$0.00	0.00	0.00	\$0.00
1236	Construcciones en Proceso en Bienes Propios	\$672,044.44	162,030.49	0.00	\$834,074.93
1239	Otros Bienes Inmuebles	\$0.00	0.00	0.00	\$0.00
124	Bienes Muebles	\$46,850,158.57	218,661.90	0.00	\$47,068,840.47
1241	Mobiliario y Equipo de Administración	\$13,102,045.42	92,241.90	0.00	\$13,194,287.32
1242	Mobiliario y Equipo Educativo y Recreativo	\$2,932,007.80	12,528.00	0.00	\$2,944,535.80
1243	Equipo e Instrumental Médico y de Laboratorio	\$74,159.17	0.00	0.00	\$74,159.17
1244	Vehículos y Equipo de Transporte	\$7,121,413.99	0.00	0.00	\$7,121,413.99
1245	Equipo de Defensa y Seguridad	\$0.00	0.00	0.00	\$0.00
1246	Maquinaria, Otros Equipos y Herramientas	\$23,551,512.19	113,912.00	0.00	\$23,665,424.19
1247	Colecciones, Obras de Arte y Objetos Valiosos	\$69,020.00	0.00	0.00	\$69,020.00
1248	Activos Biológicos	\$0.00	0.00	0.00	\$0.00
125	Activos Intangibles	\$26,408.45	0.00	0.00	\$26,408.45

[Handwritten signatures and initials]




INSTITUTO TECNOLÓGICO DE ESTUDIOS SUPERIORES DE LA REGIÓN CARBONÍFERA)
Instituto Tecnológico de Estudios Superiores de la Región Carbonífera
Balanza de Comprobación - Cuentas Contables
 Del 01 de julio al 30 de septiembre de 2024
 (PESOS)

Nivel 4

CUENTA	DESCRIPCIÓN	SALDO INICIAL	DEBE	HABER	SALDO FINAL
1251	Software	\$26,408.45	0.00	0.00	\$26,408.45
1252	Patentes, Marcas y Derechos	\$0.00	0.00	0.00	\$0.00
1253	Concesiones y Franquicias	\$0.00	0.00	0.00	\$0.00
1254	Licencias	\$0.00	0.00	0.00	\$0.00
1259	Otros Activos Intangibles	\$0.00	0.00	0.00	\$0.00
126	Depreciación, Deterioro y Amortización Acumulada de Bienes	-\$51,563,636.14	0.00	715,468.32	-\$52,279,104.46
1261	Depreciación Acumulada de Bienes Inmuebles	-\$10,031,327.99	0.00	216,305.94	-\$10,247,633.93
1262	Depreciación Acumulada de Infraestructura	\$0.00	0.00	0.00	\$0.00
1263	Depreciación Acumulada de Bienes Muebles	-\$41,505,899.69	0.00	499,162.38	-\$42,005,062.07
1264	Deterioro Acumulado de Bienes	\$0.00	0.00	0.00	\$0.00
1265	Amortización Acumulada de Activos Intangibles	-\$26,408.46	0.00	0.00	-\$26,408.46
127	Activos Diferidos	\$0.00	0.00	0.00	\$0.00
1271	Estudios, Formulación y Evaluación de Proyectos	\$0.00	0.00	0.00	\$0.00
1272	Derechos Sobre Bienes en Régimen de Arrendamiento Financiero	\$0.00	0.00	0.00	\$0.00
1273	Gastos Pagados por Adelantado a Largo Plazo	\$0.00	0.00	0.00	\$0.00
1274	Anticipos a Largo Plazo	\$0.00	0.00	0.00	\$0.00
1275	Beneficios al Retiro de Empleados Pagados por Adelantado	\$0.00	0.00	0.00	\$0.00
1279	Otros Activos Diferidos	\$0.00	0.00	0.00	\$0.00
128	Estimación por Pérdida o Deterioro de Activos no Circulantes	\$0.00	0.00	0.00	\$0.00
1281	Estimaciones por Pérdida de Cuentas Incobrables de Documentos por Cobrar a Largo Plazo	\$0.00	0.00	0.00	\$0.00
1282	Estimaciones por Pérdida de Cuentas Incobrables de Deudores Diversos por Cobrar a Largo Plazo	\$0.00	0.00	0.00	\$0.00
1283	Estimaciones por Pérdida de Cuentas Incobrables de Ingresos por Cobrar a Largo Plazo	\$0.00	0.00	0.00	\$0.00
1284	Estimaciones por Pérdida de Cuentas Incobrables de Préstamos Otorgados a Largo Plazo	\$0.00	0.00	0.00	\$0.00
1289	Estimaciones por Pérdida de Otras Cuentas Incobrables a Largo Plazo	\$0.00	0.00	0.00	\$0.00
129	Otros Activos no Circulantes	\$0.00	0.00	0.00	\$0.00
1291	Bienes en Concesión	\$0.00	0.00	0.00	\$0.00
1292	Bienes en Arrendamiento Financiero	\$0.00	0.00	0.00	\$0.00
1293	Bienes en Comodato	\$0.00	0.00	0.00	\$0.00
2	PASIVO				
21	Pasivo Circulante	\$12,965,343.19	29,858,262.80	31,083,955.37	\$14,191,035.76
211	Cuentas por Pagar a Corto Plazo	\$12,965,343.19	29,858,262.80	31,083,955.37	\$14,191,035.76
2111	Servicios Personales por Pagar a Corto Plazo	\$3,078,114.19	29,812,554.80	28,206,482.37	\$1,472,041.76
2112	Proveedores por Pagar a Corto Plazo	\$0.00	10,864,442.41	10,864,442.41	\$0.00
2113	Contratistas por Obras Públicas por Pagar a Corto Plazo	\$143,946.35	3,577,498.07	3,524,653.49	\$91,101.77
2114	Participaciones y Aportaciones por Pagar a Corto Plazo	\$0.00	161,332.08	161,332.08	\$0.00
		\$0.00	0.00	0.00	\$0.00

[Handwritten signatures and initials]



INSTITUTO TECNOLÓGICO DE ESTUDIOS SUPERIORES DE LA REGIÓN CARBONÍFERA)
Instituto Tecnológico de Estudios Superiores de la Región Carbonífera
Balanza de Comprobación - Cuentas Contables
 Del 01 de julio al 30 de septiembre de 2024
 (PESOS)



Estado de Coahuila


Nivel 4

CUENTA	DESCRIPCIÓN	SALDO INICIAL	DEBE	HABER	SALDO FINAL
2115	Transferencias Otorgadas por Pagar a Corto Plazo	\$0.00	37,300.00	37,300.00	\$0.00
2116	Intereses, Comisiones y Otros Gastos de la Deuda Pública por Pagar a Corto Plazo	\$0.00	0.00	0.00	\$0.00
2117	Retenciones y Contribuciones por Pagar a Corto Plazo	\$2,934,167.84	16,043,265.98	14,490,038.13	\$1,380,939.99
2118	Devoluciones de la Ley de Ingresos por Pagar a Corto Plazo	\$0.00	13,814.90	13,814.90	\$0.00
2119	Otras Cuentas por Pagar a Corto Plazo	\$0.00	-885,098.64	-885,098.64	\$0.00
212	Documentos por Pagar a Corto Plazo	\$0.00	0.00	0.00	\$0.00
2121	Documentos Comerciales por Pagar a Corto Plazo	\$0.00	0.00	0.00	\$0.00
2122	Documentos Con Contratistas por Obras Públicas por Pagar a Corto Plazo	\$0.00	0.00	0.00	\$0.00
2129	Otros Documentos por Pagar a Corto Plazo	\$0.00	0.00	0.00	\$0.00
213	Porción a Corto Plazo de la Deuda Pública a Largo Plazo	\$0.00	0.00	0.00	\$0.00
2131	Porción a Corto Plazo de la Deuda Pública Interna	\$0.00	0.00	0.00	\$0.00
2132	Porción a Corto Plazo de la Deuda Pública Externa	\$0.00	0.00	0.00	\$0.00
2133	Porción a Corto Plazo de Arrendamiento Financiero	\$0.00	0.00	0.00	\$0.00
214	Títulos y Valores a Corto Plazo	\$0.00	0.00	0.00	\$0.00
2141	Títulos y Valores de la Deuda Pública Interna a Corto Plazo	\$0.00	0.00	0.00	\$0.00
2142	Títulos y Valores de la Deuda Pública Externa a Corto Plazo	\$0.00	0.00	0.00	\$0.00
215	Pasivos Diferidos a Corto Plazo	\$0.00	0.00	0.00	\$0.00
2151	Ingresos Cobrados por Adelantado a Corto Plazo	\$0.00	0.00	0.00	\$0.00
2152	Intereses Cobrados por Adelantado a Corto Plazo	\$0.00	0.00	0.00	\$0.00
2159	Otros Pasivos Diferidos a Corto Plazo	\$0.00	0.00	0.00	\$0.00
216	Fondos y Bienes de Terceros en Garantía y/o Administración a Corto Plazo	\$0.00	0.00	0.00	\$0.00
2161	Fondos en Garantía a Corto Plazo	\$0.00	0.00	0.00	\$0.00
2162	Fondos en Administración a Corto Plazo	\$0.00	0.00	0.00	\$0.00
2163	Fondos Contingentes a Corto Plazo	\$0.00	0.00	0.00	\$0.00
2164	Fondos de Fideicomisos, Mandatos y Contratos Análogos a Corto Plazo	\$0.00	0.00	0.00	\$0.00
2165	Otros Fondos de Terceros en Garantía y/o Administración a Corto Plazo	\$0.00	0.00	0.00	\$0.00
2166	Valores y Bienes en Garantía a Corto Plazo	\$0.00	0.00	0.00	\$0.00
217	Provisiones a Corto Plazo	\$9,887,229.00	45,708.00	2,877,473.00	\$12,718,994.00
2171	Provisión para Demandas y Juicios a Corto Plazo	\$0.00	0.00	0.00	\$0.00
2172	Provisión para Contingencias a Corto Plazo	\$0.00	0.00	0.00	\$0.00
2179	Otras Provisiones a Corto Plazo	\$9,887,229.00	45,708.00	2,877,473.00	\$12,718,994.00
219	Otros Pasivos a Corto Plazo	\$0.00	0.00	0.00	\$0.00
2191	Ingresos por Clasificar	\$0.00	0.00	0.00	\$0.00
2192	Recaudación por Participar	\$0.00	0.00	0.00	\$0.00
2199	Otros Pasivos Circulantes	\$0.00	0.00	0.00	\$0.00

[Handwritten signature]

[Handwritten signature]

[Handwritten initials]



INSTITUTO TECNOLÓGICO DE ESTUDIOS SUPERIORES DE LA REGIÓN CARBONÍFERA)
Instituto Tecnológico de Estudios Superiores de la Región Carbonífera
Balanza de Comprobación - Cuentas Contables
 Del 01 de julio al 30 de septiembre de 2024
 (PESOS)




Estado de Coahuila

Nivel 4

CUENTA	DESCRIPCIÓN	SALDO INICIAL	DEBE	HABER	SALDO FINAL
22	Pasivo No Circulante	\$0.00	0.00	0.00	\$0.00
221	Cuentas por Pagar a Largo Plazo	\$0.00	0.00	0.00	\$0.00
2211	Proveedores por Pagar a Largo Plazo	\$0.00	0.00	0.00	\$0.00
2212	Contratistas por Obras Públicas por Pagar a Largo Plazo	\$0.00	0.00	0.00	\$0.00
222	Documentos por Pagar a Largo Plazo	\$0.00	0.00	0.00	\$0.00
2221	Documentos Comerciales por Pagar a Largo Plazo	\$0.00	0.00	0.00	\$0.00
2222	Documentos con Contratistas por Obras Públicas por Pagar a Largo Plazo	\$0.00	0.00	0.00	\$0.00
2229	Otros Documentos por Pagar a Largo Plazo	\$0.00	0.00	0.00	\$0.00
223	Deuda Pública a Largo Plazo	\$0.00	0.00	0.00	\$0.00
2231	Títulos y Valores de la Deuda Pública Interna a Largo Plazo	\$0.00	0.00	0.00	\$0.00
2232	Títulos y Valores de la Deuda Pública Externa a Largo Plazo	\$0.00	0.00	0.00	\$0.00
2233	Préstamos de la Deuda Pública Interna por Pagar a Largo Plazo	\$0.00	0.00	0.00	\$0.00
2234	Préstamos de la Deuda Pública Externa por Pagar a Largo Plazo	\$0.00	0.00	0.00	\$0.00
2235	Arrendamiento Financiero por Pagar a Largo Plazo	\$0.00	0.00	0.00	\$0.00
224	Pasivos Diferidos a Largo Plazo	\$0.00	0.00	0.00	\$0.00
2241	Créditos Diferidos a Largo Plazo	\$0.00	0.00	0.00	\$0.00
2242	Intereses Cobrados por Adelantado a Largo Plazo	\$0.00	0.00	0.00	\$0.00
2249	Otros Pasivos Diferidos a Largo Plazo	\$0.00	0.00	0.00	\$0.00
225	Fondos y Bienes de Terceros en Garantía y/o Administración a Largo Plazo	\$0.00	0.00	0.00	\$0.00
2251	Fondos en Garantía a Largo Plazo	\$0.00	0.00	0.00	\$0.00
2252	Fondos en Administración a Largo Plazo	\$0.00	0.00	0.00	\$0.00
2253	Fondos Contingentes a Largo Plazo	\$0.00	0.00	0.00	\$0.00
2254	Fondos de Fideicomisos, Mandatos y Contratos Análogos a Largo Plazo	\$0.00	0.00	0.00	\$0.00
2255	Otros Fondos de Terceros en Garantía y/o Administración a Largo Plazo	\$0.00	0.00	0.00	\$0.00
2256	Valores y Bienes en Garantía a Largo Plazo	\$0.00	0.00	0.00	\$0.00
226	Provisiones a Largo Plazo	\$0.00	0.00	0.00	\$0.00
2261	Provisión para Demandas y Juicios a Largo Plazo	\$0.00	0.00	0.00	\$0.00
2262	Provisión para Pensiones a Largo Plazo	\$0.00	0.00	0.00	\$0.00
2263	Provisión para Contingencias a Largo Plazo	\$0.00	0.00	0.00	\$0.00
2269	Otras Provisiones a Largo Plazo	\$0.00	0.00	0.00	\$0.00
3	HACIENDA PÚBLICA/PATRIMONIO	\$18,396,040.74	-2,856.00	0.00	\$18,398,896.74
31	Hacienda Pública/Patrimonio Contribuido	\$28,788,801.16	0.00	0.00	\$28,788,801.16
311	Aportaciones	\$32,071,213.76	0.00	0.00	\$32,071,213.76
312	Donaciones de Capital	\$0.00	0.00	0.00	\$0.00
313	Actualización de la Hacienda Pública/Patrimonio	-\$3,282,412.60	0.00	0.00	-\$3,282,412.60

[Handwritten signature]

[Handwritten signature]



INSTITUTO TECNOLÓGICO DE ESTUDIOS SUPERIORES DE LA REGIÓN CARBONÍFERA)
Instituto Tecnológico de Estudios Superiores de la Región Carbonífera
Balanza de Comprobación - Cuentas Contables
 Del 01 de julio al 30 de septiembre de 2024
 (PESOS)



Estado de Coahuila


Nivel 4

CUENTA	DESCRIPCIÓN	SALDO INICIAL	DEBE	HABER	SALDO FINAL
32	Hacienda Pública/Patrimonio Generado	-\$10,392,760.42	-2,856.00	0.00	-\$10,389,904.42
321	Resultados del Ejercicio (Ahorro/Desahorro)	\$0.00	0.00	0.00	\$0.00
322	Resultados de Ejercicios Anteriores	\$7,001,050.99	0.00	0.00	\$7,001,050.99
323	Revalúos	\$0.00	0.00	0.00	\$0.00
3231	Revalúo de Bienes Inmuebles	\$0.00	0.00	0.00	\$0.00
3232	Revalúo de Bienes Muebles	\$0.00	0.00	0.00	\$0.00
3233	Revalúo de Bienes Intangibles	\$0.00	0.00	0.00	\$0.00
3239	Otros Revalúos	\$0.00	0.00	0.00	\$0.00
324	Reservas	\$0.00	0.00	0.00	\$0.00
3241	Reservas de Patrimonio	\$0.00	0.00	0.00	\$0.00
3242	Reservas Territoriales	\$0.00	0.00	0.00	\$0.00
3243	Reservas por Contingencias	\$0.00	0.00	0.00	\$0.00
325	Rectificaciones de Resultados de Ejercicios Anteriores	-\$17,393,811.41	-2,856.00	0.00	-\$17,390,955.41
3251	Cambios en Políticas Contables	\$0.00	0.00	0.00	\$0.00
3252	Cambios por Errores Contables	-\$17,393,811.41	-2,856.00	0.00	-\$17,390,955.41
33	Exceso o Insuficiencia en la Actualización de la Hacienda Pública/Patrimonio	\$0.00	0.00	0.00	\$0.00
331	Resultado por Posición Monetaria	\$0.00	0.00	0.00	\$0.00
332	Resultado por Tenencia de Activos no Monetarios	\$0.00	0.00	0.00	\$0.00
4	INGRESOS Y OTROS BENEFICIOS	\$55,226,675.09	0.00	29,692,256.35	\$84,918,931.44
41	Ingresos de Gestión	\$7,503,295.57	0.00	7,483,486.09	\$14,986,781.66
411	Impuestos	\$0.00	0.00	0.00	\$0.00
4111	Impuestos Sobre los Ingresos	\$0.00	0.00	0.00	\$0.00
4112	Impuestos Sobre el Patrimonio	\$0.00	0.00	0.00	\$0.00
4113	Impuestos Sobre la Producción, el Consumo y las Transacciones	\$0.00	0.00	0.00	\$0.00
4114	Impuestos al Comercio Exterior	\$0.00	0.00	0.00	\$0.00
4115	Impuestos Sobre Nóminas y Asimilables	\$0.00	0.00	0.00	\$0.00
4116	Impuestos Ecológicos	\$0.00	0.00	0.00	\$0.00
4117	Accesorios de impuestos	\$0.00	0.00	0.00	\$0.00
4118	Impuestos no Comprendidos en la Ley de Ingresos Vigente, Causados en Ejercicios Fiscales Anteriores	\$0.00	0.00	0.00	\$0.00
4119	Pendientes de Liquidación o Pago	\$0.00	0.00	0.00	\$0.00
4119	Otros impuestos	\$0.00	0.00	0.00	\$0.00
412	Cuotas y Aportaciones de Seguridad Social	\$0.00	0.00	0.00	\$0.00
4121	Aportaciones para Fondos de Vivienda	\$0.00	0.00	0.00	\$0.00
4122	Cuotas para la Seguridad Social	\$0.00	0.00	0.00	\$0.00
4123	Cuotas de Ahorro para el Retiro	\$0.00	0.00	0.00	\$0.00

96

[Handwritten signature]

CD 1 17



INSTITUTO TECNOLÓGICO DE ESTUDIOS SUPERIORES DE LA REGIÓN CARBONÍFERA)
Instituto Tecnológico de Estudios Superiores de la Región Carbonífera
Balanza de Comprobación - Cuentas Contables
 Del 01 de julio al 30 de septiembre de 2024
 (PESOS)




Estado de Coahuila


Nivel 4

CUENTA	DESCRIPCIÓN	SALDO INICIAL	DEBE	HABER	SALDO FINAL
4124	Accesorios de Cuotas y Aportaciones de Seguridad Social	\$0.00	0.00	0.00	\$0.00
4129	Otras Cuotas y Aportaciones para la Seguridad Social	\$0.00	0.00	0.00	\$0.00
413	Contribuciones de Mejoras	\$0.00	0.00	0.00	\$0.00
4131	Contribuciones de Mejoras por Obras Públicas	\$0.00	0.00	0.00	\$0.00
4132	Contribuciones de Mejoras no Comprendidas en la Ley de Ingresos Vigente, Causadas en Ejercicios Fiscales Anteriores Pendientes de Liquidación o Pago	\$0.00	0.00	0.00	\$0.00
414	Derechos	\$0.00	0.00	0.00	\$0.00
4141	Derechos por el Uso, Goce, Aprovechamiento o Explotación de Bienes de Dominio Público	\$0.00	0.00	0.00	\$0.00
4143	Derechos por Prestación de Servicios	\$0.00	0.00	0.00	\$0.00
4144	Accesorios de Derechos	\$0.00	0.00	0.00	\$0.00
4145	Derechos no Comprendidos en la Ley de Ingresos Vigente, Causados en Ejercicios Fiscales Anteriores Pendientes de Liquidación o Pago	\$0.00	0.00	0.00	\$0.00
4149	Otros Derechos	\$0.00	0.00	0.00	\$0.00
415	Productos	\$160,052.93	0.00	134,651.51	\$294,704.44
4151	Productos	\$160,052.93	0.00	134,651.51	\$294,704.44
4154	Productos no Comprendidos en la Ley de Ingresos Vigente, Causados en Ejercicios Fiscales Anteriores Pendientes de Liquidación o Pago	\$0.00	0.00	0.00	\$0.00
416	Aprovechamientos	\$0.00	0.00	0.00	\$0.00
4162	Multas	\$0.00	0.00	0.00	\$0.00
4163	Indemnizaciones	\$0.00	0.00	0.00	\$0.00
4164	Reintegros	\$0.00	0.00	0.00	\$0.00
4165	Aprovechamientos Provenientes de Obras Públicas	\$0.00	0.00	0.00	\$0.00
4166	Aprovechamientos no Comprendidos en la Ley de Ingresos Vigente, Causados en Ejercicios Fiscales Anteriores Pendientes de Liquidación o Pago	\$0.00	0.00	0.00	\$0.00
4168	Accesorios de Aprovechamientos	\$0.00	0.00	0.00	\$0.00
4169	Otros Aprovechamientos	\$0.00	0.00	0.00	\$0.00
417	Ingresos por Venta de Bienes y Prestación de Servicios	\$7,343,242.64	0.00	7,348,834.58	\$14,692,077.22
4171	Ingresos por Venta de Bienes y Prestación de Servicios de Instituciones Públicas de Seguridad Social	\$0.00	0.00	0.00	\$0.00
4172	Ingresos por Venta de Bienes y Prestación de Servicios de Empresas Productivas del Estado	\$0.00	0.00	0.00	\$0.00
4173	Ingresos por Venta de Bienes y Prestación de Servicios de Entidades Paraestatales y Fideicomisos no Empresariales y no Financieros	\$7,343,242.64	0.00	7,348,834.58	\$14,692,077.22
4174	Ingresos por Venta de Bienes y Prestación de Servicios de Entidades Paraestatales Empresariales no Financieras con Participación Estatal Mayoritaria	\$0.00	0.00	0.00	\$0.00
4175	Ingresos por Venta de Bienes y Prestación de Servicios de Entidades Paraestatales Empresariales Financieras Monetarias con Participación Estatal Mayoritaria	\$0.00	0.00	0.00	\$0.00
4176	Ingresos por Venta de Bienes y Prestación de Servicios de Entidades Paraestatales Empresariales Financieras no Monetarias con Participación Estatal Mayoritaria	\$0.00	0.00	0.00	\$0.00
4177	Ingresos por Venta de Bienes y Prestación de Servicios de Fideicomisos Financieros Públicos con Participación Estatal Mayoritaria	\$0.00	0.00	0.00	\$0.00

[Handwritten signatures and initials]



INSTITUTO TECNOLÓGICO DE ESTUDIOS SUPERIORES DE LA REGIÓN CARBONÍFERA)
Instituto Tecnológico de Estudios Superiores de la Región Carbonífera
Balanza de Comprobación - Cuentas Contables
 Del 01 de julio al 30 de septiembre de 2024
 (PESOS)




Estado de Coahuila

Nivel 4

CUENTA	DESCRIPCIÓN	SALDO INICIAL	DEBE	HABER	SALDO FINAL
4178	Ingresos por Venta de Bienes y Prestación de Servicios de los Poderes Legislativo y Judicial, y de los Órganos Autónomos	\$0.00	0.00	0.00	\$0.00
42	Participaciones, Aportaciones, Convenios, Incentivos Derivados de la Colaboración Fiscal, Fondos Distintos de Aportaciones, Transferencias, Asignaciones, Subsidios y Subvenciones, y Pensiones y Jubilaciones	\$47,723,379.52	0.00	22,163,062.26	\$69,886,441.78
421	Participaciones, Aportaciones, Convenios, Incentivos Derivados de la Colaboración Fiscal y Fondos Distintos de Aportaciones	\$47,723,379.52	0.00	22,163,062.26	\$69,886,441.78
4211	Aportaciones	\$0.00	0.00	0.00	\$0.00
4212	Convenios	\$0.00	0.00	0.00	\$0.00
4213	Incentivos Derivados de la Colaboración Fiscal	\$47,723,379.52	0.00	22,163,062.26	\$69,886,441.78
4214	Fondos Distintos de Aportaciones	\$0.00	0.00	0.00	\$0.00
4215	Transferencias, Asignaciones, Subsidios y Subvenciones, y Pensiones y Jubilaciones	\$0.00	0.00	0.00	\$0.00
422	Transferencias y Asignaciones	\$0.00	0.00	0.00	\$0.00
4221	Subsidios y Subvenciones	\$0.00	0.00	0.00	\$0.00
4223	Pensiones y Jubilaciones	\$0.00	0.00	0.00	\$0.00
4225	Transferencias del Fondo Mexicano del Petróleo para la Estabilización y el Desarrollo	\$0.00	0.00	0.00	\$0.00
4227	Otros Ingresos y Beneficios	\$0.00	0.00	0.00	\$0.00
43	Ingresos Financieros	\$45,708.00	0.00	45,708.00	\$45,708.00
431	Intereses Ganados de Títulos, Valores y demás Instrumentos Financieros	\$0.00	0.00	0.00	\$0.00
4311	Otros Ingresos Financieros	\$0.00	0.00	0.00	\$0.00
4319	Incremento por Variación de Inventarios	\$0.00	0.00	0.00	\$0.00
432	Incremento por Variación de Inventarios de Mercancías para Venta	\$0.00	0.00	0.00	\$0.00
4321	Incremento por Variación de Inventarios de Mercancías Terminadas	\$0.00	0.00	0.00	\$0.00
4322	Incremento por Variación de Inventarios de Mercancías en Proceso de Elaboración	\$0.00	0.00	0.00	\$0.00
4323	Incremento por Variación de Inventarios de Materias Primas, Materiales y Suministros para Producción	\$0.00	0.00	0.00	\$0.00
4324	Incremento por Variación de Almacén de Materias Primas, Materiales y Suministros de Consumo	\$0.00	0.00	0.00	\$0.00
4325	Disminución del Exceso de Estimaciones por Pérdida o Deterioro u Obsolescencia	\$0.00	0.00	0.00	\$0.00
433	Disminución del Exceso de Estimaciones por Pérdida o Deterioro u Obsolescencia	\$0.00	0.00	0.00	\$0.00
4331	Disminución del Exceso de Provisiones	\$0.00	0.00	0.00	\$0.00
434	Otros Ingresos y Beneficios Varios	\$0.00	0.00	0.00	\$0.00
4341	Bonificaciones y Descuentos Obtenidos	\$0.00	0.00	0.00	\$0.00
439	Diferencias por Tipo de Cambio a Favor	\$0.00	0.00	0.00	\$0.00
4392	Diferencias de Cotizaciones a Favor en Valores Negociables	\$0.00	0.00	0.00	\$0.00
4393	Resultado por Posición Monetaria	\$0.00	0.00	0.00	\$0.00
4394	Utilidades por Participación Patrimonial	\$0.00	0.00	0.00	\$0.00
4395					
4396					

[Handwritten signatures and initials]



INSTITUTO TECNOLÓGICO DE ESTUDIOS SUPERIORES DE LA REGIÓN CARBONÍFERA)
Instituto Tecnológico de Estudios Superiores de la Región Carbonífera
Balanza de Comprobación - Cuentas Contables
 Del 01 de julio al 30 de septiembre de 2024
 (PESOS)




Estado de Coahuila

Nivel 4

CUENTA	DESCRIPCIÓN	SALDO INICIAL	DEBE	HABER	SALDO FINAL
4397	Diferencias por Reestructuración de Deuda Pública a Favor	\$0.00	0.00	0.00	\$0.00
4399	Otros Ingresos y Beneficios Varios	\$0.00	0.00	0.00	\$0.00
5	GASTOS Y OTRAS PÉRDIDAS	\$46,464,745.30	25,153,135.72	0.00	\$71,617,881.02
51	Gastos de Funcionamiento	\$44,317,928.09	21,195,312.29	0.00	\$65,513,240.38
511	Servicios Personales	\$38,386,773.55	18,222,239.35	0.00	\$56,609,012.90
5111	Remuneraciones al Personal de Carácter Permanente	\$20,407,019.73	10,533,040.07	0.00	\$30,940,059.80
5112	Remuneraciones al Personal de Carácter Transitorio	\$1,264,621.54	495,139.31	0.00	\$1,759,760.85
5113	Remuneraciones Adicionales y Especiales	\$9,452,314.09	3,959,927.71	0.00	\$13,412,241.80
5114	Seguridad Social	\$5,939,425.34	2,454,611.36	0.00	\$8,394,036.70
5115	Otras Prestaciones Sociales y Económicas	\$1,323,392.85	779,520.90	0.00	\$2,102,913.75
5116	Pago de Estímulos a Servidores Públicos	\$0.00	0.00	0.00	\$0.00
512	Materiales y Suministros	\$1,965,459.89	952,014.58	0.00	\$2,917,474.47
5121	Materiales de Administración, Emisión de Documentos y Artículos Oficiales	\$755,693.40	127,903.18	0.00	\$883,596.58
5122	Alimentos y Utensilios	\$277,523.35	115,058.97	0.00	\$392,582.32
5123	Materias Primas y Materiales de Producción y Comercialización	\$0.00	1,916.65	0.00	\$1,916.65
5124	Materiales y Artículos de Construcción y de Reparación	\$187,265.04	138,242.18	0.00	\$325,507.22
5125	Productos Químicos, Farmacéuticos y de Laboratorio	\$25,830.77	36,927.73	0.00	\$62,758.50
5126	Combustibles, Lubricantes y Aditivos	\$234,481.38	129,367.07	0.00	\$363,848.45
5127	Vestuario, Blancos, Prendas de Protección y Artículos Deportivos	\$219,493.76	274.50	0.00	\$219,768.26
5128	Materiales y Suministros para Seguridad	\$0.00	0.00	0.00	\$0.00
5129	Herramientas, Refacciones y Accesorios Menores	\$265,172.19	402,324.30	0.00	\$667,496.49
513	Servicios Generales	\$3,965,694.65	2,021,058.36	0.00	\$5,986,753.01
5131	Servicios Básicos	\$1,048,743.63	594,869.03	0.00	\$1,643,612.66
5132	Servicios de Arrendamiento	\$353,768.78	19,908.38	0.00	\$373,677.16
5133	Servicios Profesionales, Científicos y Técnicos y Otros Servicios	\$342,713.04	409,301.87	0.00	\$752,014.91
5134	Servicios Financieros, Bancarios y Comerciales	\$199,437.22	79,793.77	0.00	\$279,230.99
5135	Servicios de Instalación, Reparación, Mantenimiento y Conservación	\$284,976.14	348,487.14	0.00	\$633,463.28
5136	Servicios de Comunicación Social y Publicidad	\$47,560.00	7,569.00	0.00	\$55,129.00
5137	Servicios de Traslado y Viáticos	\$416,826.35	128,422.25	0.00	\$545,248.60
5138	Servicios Oficiales	\$272,965.63	83,817.42	0.00	\$356,783.05
5139	Otros Servicios Generales	\$998,703.86	348,889.50	0.00	\$1,347,593.36
52	Transferencias, Asignaciones, Subsidios y Otras Ayudas	\$693,770.80	1,114,882.11	0.00	\$1,808,652.91
521	Transferencias Internas y Asignaciones al Sector Público	\$0.00	0.00	0.00	\$0.00
5211	Asignaciones al Sector Público	\$0.00	0.00	0.00	\$0.00
5212	Transferencias Internas al Sector Público	\$0.00	0.00	0.00	\$0.00

[Handwritten signature]

[Handwritten signature]



INSTITUTO TECNOLÓGICO DE ESTUDIOS SUPERIORES DE LA REGIÓN CARBONÍFERA)
Instituto Tecnológico de Estudios Superiores de la Región Carbonífera
Balanza de Comprobación - Cuentas Contables
 Del 01 de julio al 30 de septiembre de 2024
 (PESOS)




Estado de Coahuila

Nivel 4

CUENTA	DESCRIPCIÓN	SALDO INICIAL	DEBE	HABER	SALDO FINAL
522	Transferencias al Resto del Sector Público	\$0.00	0.00	0.00	\$0.00
5221	Transferencias a Entidades Paraestatales	\$0.00	0.00	0.00	\$0.00
5222	Transferencias a Entidades Federativas y Municipios	\$0.00	0.00	0.00	\$0.00
523	Subsidios y Subvenciones	\$0.00	0.00	0.00	\$0.00
5231	Subsidios	\$0.00	0.00	0.00	\$0.00
5232	Subvenciones	\$0.00	0.00	0.00	\$0.00
524	Ayudas Sociales	\$0.00	0.00	0.00	\$0.00
5241	Ayudas Sociales a Personas	\$693,770.80	1,114,882.11	0.00	\$1,808,652.91
5242	Becas	\$693,770.80	1,114,882.11	0.00	\$1,808,652.91
5243	Ayudas Sociales a Instituciones	\$0.00	0.00	0.00	\$0.00
5244	Ayudas Sociales por Desastres Naturales y Otros Siniestros	\$0.00	0.00	0.00	\$0.00
525	Pensiones y Jubilaciones	\$0.00	0.00	0.00	\$0.00
5251	Pensiones	\$0.00	0.00	0.00	\$0.00
5252	Jubilaciones	\$0.00	0.00	0.00	\$0.00
5259	Otras Pensiones y Jubilaciones	\$0.00	0.00	0.00	\$0.00
526	Transferencias a Fideicomisos, Mandatos y Contratos Análogos	\$0.00	0.00	0.00	\$0.00
5261	Transferencias a Fideicomisos, Mandatos y Contratos Análogos al Gobierno	\$0.00	0.00	0.00	\$0.00
5262	Transferencias a Fideicomisos, Mandatos y Contratos Análogos a Entidades Paraestatales	\$0.00	0.00	0.00	\$0.00
527	Transferencias a la Seguridad Social	\$0.00	0.00	0.00	\$0.00
5271	Transferencias por Obligaciones de Ley	\$0.00	0.00	0.00	\$0.00
528	Donativos	\$0.00	0.00	0.00	\$0.00
5281	Donativos a Instituciones sin Fines de Lucro	\$0.00	0.00	0.00	\$0.00
5282	Donativos a Entidades Federativas y Municipios	\$0.00	0.00	0.00	\$0.00
5283	Donativos a Fideicomiso, Mandatos y Contratos Análogos Privados	\$0.00	0.00	0.00	\$0.00
5284	Donativos a Fideicomiso, Mandatos y Contratos Análogos Estatales	\$0.00	0.00	0.00	\$0.00
5285	Donativos Internacionales	\$0.00	0.00	0.00	\$0.00
529	Transferencias al Exterior	\$0.00	0.00	0.00	\$0.00
5291	Transferencias al Exterior a Gobiernos Extranjeros y Organismos Internacionales	\$0.00	0.00	0.00	\$0.00
5292	Transferencias al Sector Privado Externo	\$0.00	0.00	0.00	\$0.00
53	Participaciones y Aportaciones	\$0.00	0.00	0.00	\$0.00
531	Participaciones	\$0.00	0.00	0.00	\$0.00
5311	Participaciones de la Federación a Entidades Federativas y Municipios	\$0.00	0.00	0.00	\$0.00
5312	Participaciones de las Entidades Federativas a los Municipios	\$0.00	0.00	0.00	\$0.00
532	Aportaciones	\$0.00	0.00	0.00	\$0.00
5321	Aportaciones de la Federación a Entidades Federativas y Municipios	\$0.00	0.00	0.00	\$0.00

[Handwritten signatures]



INSTITUTO TECNOLÓGICO DE ESTUDIOS SUPERIORES DE LA REGIÓN CARBONÍFERA)
Instituto Tecnológico de Estudios Superiores de la Región Carbonífera
Balanza de Comprobación - Cuentas Contables
 Del 01 de julio al 30 de septiembre de 2024
 (PESOS)




Estado de Coahuila

Nivel 4

CUENTA	DESCRIPCIÓN	SALDO INICIAL	DEBE	HABER	SALDO FINAL
5322	Aportaciones de las Entidades Federativas a los Municipios	\$0.00	0.00	0.00	\$0.00
533	Convenios	\$0.00	0.00	0.00	\$0.00
5331	Convenios de Reasignación	\$0.00	0.00	0.00	\$0.00
5332	Convenios de Descentralización y Otros	\$0.00	0.00	0.00	\$0.00
54	Intereses, Comisiones y Otros Gastos de la Deuda Pública	\$0.00	0.00	0.00	\$0.00
541	Intereses de la Deuda Pública	\$0.00	0.00	0.00	\$0.00
5411	Intereses de la Deuda Pública Interna	\$0.00	0.00	0.00	\$0.00
5412	Intereses de la Deuda Pública Externa	\$0.00	0.00	0.00	\$0.00
542	Comisiones de la Deuda Pública	\$0.00	0.00	0.00	\$0.00
5421	Comisiones de la Deuda Pública Interna	\$0.00	0.00	0.00	\$0.00
5422	Comisiones de la Deuda Pública Externa	\$0.00	0.00	0.00	\$0.00
543	Gastos de la Deuda Pública	\$0.00	0.00	0.00	\$0.00
5431	Gastos de la Deuda Pública Interna	\$0.00	0.00	0.00	\$0.00
5432	Gastos de la Deuda Pública Externa	\$0.00	0.00	0.00	\$0.00
544	Costo por Coberturas	\$0.00	0.00	0.00	\$0.00
5441	Costo por Coberturas	\$0.00	0.00	0.00	\$0.00
545	Apoyos Financieros	\$0.00	0.00	0.00	\$0.00
5451	Apoyos Financieros a Intermediarios	\$0.00	0.00	0.00	\$0.00
5452	Apoyo Financieros a Ahorradores y Deudores del Sistema Financiero Nacional	\$0.00	0.00	0.00	\$0.00
55	Otros Gastos y Pérdidas Extraordinarias	\$0.00	0.00	0.00	\$0.00
551	Estimaciones, Depreciaciones, Deterioros, Obsolescencia y Amortizaciones	\$1,453,046.41	2,842,941.32	0.00	\$4,295,987.73
5511	Estimaciones por Pérdida por Deterioro de Activos Circulantes	\$1,453,046.41	715,468.32	0.00	\$2,168,514.73
5512	Estimaciones por Pérdida por Deterioro de Activo no Circulante	\$0.00	0.00	0.00	\$0.00
5513	Depreciación de Bienes Inmuebles	\$432,611.84	216,305.94	0.00	\$648,917.78
5514	Depreciación de Infraestructura	\$0.00	0.00	0.00	\$0.00
5515	Depreciación de Bienes Muebles	\$1,020,434.57	499,162.38	0.00	\$1,519,596.95
5516	Deterioro de Bienes	\$0.00	0.00	0.00	\$0.00
5517	Amortización de Activos Intangibles	\$0.00	0.00	0.00	\$0.00
5518	Disminución de Bienes por pérdida u obsolescencia	\$0.00	0.00	0.00	\$0.00
552	Provisiones	\$0.00	0.00	0.00	\$0.00
5521	Provisiones de Pasivos a Corto Plazo	\$0.00	0.00	0.00	\$0.00
5522	Provisiones de Pasivos a Largo Plazo	\$0.00	0.00	0.00	\$0.00
553	Disminución de Inventarios	\$0.00	0.00	0.00	\$0.00
5531	Disminución de Inventarios de Mercancías para Venta	\$0.00	0.00	0.00	\$0.00
5532	Disminución de Inventarios de Mercancías Terminadas	\$0.00	0.00	0.00	\$0.00

[Handwritten signature]

[Handwritten signature]



INSTITUTO TECNOLÓGICO DE ESTUDIOS SUPERIORES DE LA REGIÓN CARBONÍFERA)
Instituto Tecnológico de Estudios Superiores de la Región Carbonífera
Balanza de Comprobación - Cuentas Contables
 Del 01 de julio al 30 de septiembre de 2024
 (PESOS)



Estado de Coahuila

Nivel 4

CUENTA	DESCRIPCIÓN	SALDO INICIAL	DEBE	HABER	SALDO FINAL
5533	Disminución de Inventarios de Mercancías en Proceso de Elaboración	\$0.00	0.00	0.00	\$0.00
5534	Disminución de Inventarios de Materias Primas, Materiales y Suministros para Producción	\$0.00	0.00	0.00	\$0.00
5535	Disminución de Almacén de Materiales y Suministros de Consumo	\$0.00	0.00	0.00	\$0.00
559	Otros Gastos	\$0.00	0.00	0.00	\$0.00
5591	Gastos de Ejercicios Anteriores	\$0.00	0.00	0.00	\$0.00
5592	Pérdidas por Responsabilidades	\$0.00	0.00	0.00	\$0.00
5593	Bonificaciones y Descuentos Otorgados	\$0.00	0.00	0.00	\$0.00
5594	Diferencias por Tipo de Cambio Negativas	\$0.00	0.00	0.00	\$0.00
5595	Diferencias de Cotizaciones Negativas en Valores Negociables	\$0.00	0.00	0.00	\$0.00
5596	Resultado por Posición Monetaria	\$0.00	0.00	0.00	\$0.00
5597	Pérdidas por Participación Patrimonial	\$0.00	0.00	0.00	\$0.00
5598	Diferencias por Reestructuración de Deuda Pública Negativas	\$0.00	0.00	0.00	\$0.00
5599	Otros Gastos Varios	\$0.00	0.00	0.00	\$0.00
56	Inversión Pública	\$0.00	0.00	0.00	\$0.00
561	Inversión Pública no Capitalizable	\$0.00	0.00	0.00	\$0.00
5611	Construcción en Bienes no Capitalizable	\$0.00	0.00	0.00	\$0.00
	TOTAL MOVIMIENTOS	\$0.00	127,458,541.19	127,458,541.19	\$0.00

Bajo protesta de decir verdad declaramos que los Estados Financieros y sus notas, son razonablemente correctos y son responsabilidad del emisor.


[Signature]

G.P. ELPIDIO PEREZ VALDÉS
SUBDIRECTOR DE SERVICIOS ADMINISTRATIVOS


[Signature]
DR. LUIS CARLOS LONGARES VIDAL
DIRECTOR GENERAL

[Signature]

M.P. SARILÚ CÁRDENAS RODRÍGUEZ
DIRECTORA DE PLANEACIÓN Y VINCULACIÓN



INSTITUTO TECNOLÓGICO DE ESTUDIOS SUPERIORES DE LA REGIÓN CARBONÍFERA)
Instituto Tecnológico de Estudios Superiores de la Región Carbonífera
Balanza de Comprobación - Cuentas de Orden
 Del 01 de julio al 30 de septiembre de 2024
 (PESOS)




Estado de Coahuila

Nivel 4


CUENTA	DESCRIPCIÓN	SALDO INICIAL	DEBE	HABER	SALDO FINAL
7	CUENTAS DE ORDEN CONTABLES	\$0.00			\$0.00
71	Valores	\$0.00	0.00	0.00	\$0.00
711	Valores En Custodia	\$0.00	0.00	0.00	\$0.00
712	Custodia De Valores	\$0.00	0.00	0.00	\$0.00
713	Instrumentos De Crédito Prestados A Formadores De Mercado	\$0.00	0.00	0.00	\$0.00
714	Préstamo De Instrumentos De Crédito A Formadores De Mercado Y Su Garantía	\$0.00	0.00	0.00	\$0.00
715	Instrumentos De Crédito Recibidos En Garantía De Los Formadores De Mercado	\$0.00	0.00	0.00	\$0.00
716	Garantía De Créditos Recibidos De Los Formadores De Mercado	\$0.00	0.00	0.00	\$0.00
72	Emisión De Obligaciones	\$0.00	0.00	0.00	\$0.00
721	Autorización Para La Emisión De Bonos, Títulos Y Valores De La Deuda Pública Interna	\$0.00	0.00	0.00	\$0.00
722	Autorización Para La Emisión De Bonos, Títulos Y Valores De La Deuda Pública Externa	\$0.00	0.00	0.00	\$0.00
723	Emissiones Autorizadas De La Deuda Pública Interna Y Externa	\$0.00	0.00	0.00	\$0.00
724	Suscripción De Contratos De Préstamos Y Otras Obligaciones De La Deuda Pública Interna	\$0.00	0.00	0.00	\$0.00
725	Suscripción De Contratos De Préstamos Y Otras Obligaciones De La Deuda Pública Externa	\$0.00	0.00	0.00	\$0.00
726	Contratos De Préstamos Y Otras Obligaciones De La Deuda Pública Interna Y Externa	\$0.00	0.00	0.00	\$0.00
73	Avales Y Garantías	\$0.00	0.00	0.00	\$0.00
731	Avales Autorizados	\$0.00	0.00	0.00	\$0.00
732	Avales Firmados	\$0.00	0.00	0.00	\$0.00
733	Fianzas Y Garantías Recibidas Por Deudas A Cobrar	\$0.00	0.00	0.00	\$0.00
734	Fianzas Y Garantías Recibidas	\$0.00	0.00	0.00	\$0.00
735	Fianzas Otorgadas Para Respaldar Obligaciones No Fiscales Del Gobierno	\$0.00	0.00	0.00	\$0.00
736	Fianzas Otorgadas Del Gobierno Para Respaldar Obligaciones No Fiscales	\$0.00	0.00	0.00	\$0.00
74	Juicios	\$0.00	0.00	0.00	\$0.00
741	Demandas Judiciales en Proceso de Resolución	\$0.00	0.00	0.00	\$0.00
742	Resolución De Demandas En Proceso Judicial	\$0.00	0.00	0.00	\$0.00
75	Inversión Mediante Proyectos Para Prestación De Servicios (Pps) Y Similares	\$0.00	0.00	0.00	\$0.00
751	Contratos Para Inversión Mediante Proyectos Para Prestación De Servicios (Pps) Y Similares	\$0.00	0.00	0.00	\$0.00
752	Inversión Pública Contratada Mediante Proyectos Para Prestación De Servicios (Pps) Y Similares	\$0.00	0.00	0.00	\$0.00
76	Bienes Concesionados o en Comodato	\$0.00	0.00	0.00	\$0.00
761	Bienes Bajo Contrato En Concesión	\$0.00	0.00	0.00	\$0.00
762	Contrato De Concesión Por Bienes	\$0.00	0.00	0.00	\$0.00
763	Bienes Bajo Contrato En Comodato	\$0.00	0.00	0.00	\$0.00
764	Contrato De Comodato Por Bienes	\$0.00	0.00	0.00	\$0.00
77	Ingresos (Cuenta Punte)	\$116,882,248.44	0.00	0.00	\$116,882,248.44
770	Ingresos (Cuenta Punte)	\$116,882,248.44	0.00	0.00	\$116,882,248.44

[Handwritten signature]

[Handwritten signature]



INSTITUTO TECNOLÓGICO DE ESTUDIOS SUPERIORES DE LA REGIÓN CARBONÍFERA)
Instituto Tecnológico de Estudios Superiores de la Región Carbonífera
Balanza de Comprobación - Cuentas de Orden
 Del 01 de julio al 30 de septiembre de 2024
 (PESOS)





Estado de Coahuila


Nivel 4


CUENTA	DESCRIPCIÓN	SALDO INICIAL	DEBE	HABER	SALDO FINAL
7701	Ingresos en Tránsito	\$0.00	0.00	0.00	\$0.00
7702	Ingresos Pendientes por Adeudos de la Federación	\$0.00	0.00	0.00	\$0.00
7703	Ingresos Pendientes por Adeudo del Estado	\$116,882,248.44	0.00	0.00	\$116,882,248.44
78	Adeudo (Cuenta Puente)	-\$116,882,248.44	0.00	0.00	-\$116,882,248.44
780	Adeudo (Cuenta Puente)	-\$116,882,248.44	0.00	0.00	-\$116,882,248.44
7801	Adeudo de Alumnos Externos	\$0.00	0.00	0.00	\$0.00
7802	Adeudos de la Federación	\$0.00	0.00	0.00	\$0.00
7803	Adeudos del Estado	-\$116,882,248.44	0.00	0.00	-\$116,882,248.44
TOTAL MOVIMIENTOS		\$0.00	0.00	0.00	\$0.00

Bajo protesta de decir verdad declaramos que los Estados Financieros y sus notas, son razonablemente correctos y son responsabilidad del emisor.


 C.P. ELPIDIO PERÉZ VALDÉS
 SUBDIRECTOR DE SERVICIOS ADMINISTRATIVOS


 DR. LUIS CARUJOS LONGARES VIDAL
 DIRECTOR GENERAL


 M.P. SARILÚ CÁRDENAS RODRÍGUEZ
 DIRECTORA DE PLANEACIÓN Y VINCULACIÓN



INSTITUTO TECNOLÓGICO DE ESTUDIOS SUPERIORES DE LA REGIÓN CARBONÍFERA)
Instituto Tecnológico de Estudios Superiores de la Región Carbonífera
Balanza de Comprobación - Cuentas de Orden Presupuestales
 Del 01 de julio al 30 de septiembre de 2024
 (PESOS)




Estado de Coahuila

Nivel 4

CUENTA	DESCRIPCIÓN	SALDO INICIAL	DEBE	HABER	SALDO FINAL
8	CUENTAS DE ORDEN PRESUPUESTARIAS	\$0.00	275,418,155.04	275,418,155.04	\$0.00
81	Ley De Ingresos	\$0.00	62,784,330.88	62,784,330.88	\$0.00
811	Ley De Ingresos Estimada	\$117,366,881.34	0.00	0.00	\$117,366,881.34
811-5	Ley de Ingresos Estimada - Productos	\$693,600.00	0.00	0.00	\$693,600.00
811-7	Ley de Ingresos Estimada - Ingresos por Venta de Bienes, Prestación de Servicios y Otros Ingresos	\$16,279,541.16	0.00	0.00	\$16,279,541.16
811-8	Ley de Ingresos Estimada - Participaciones, Aportaciones, Convenios, Incentivos Derivados de la Colaboración Fiscal y Fondos Distintos de Aportaciones	\$100,393,740.18	0.00	0.00	\$100,393,740.18
812	Ley De Ingresos Por Ejecutar	\$62,140,206.25	33,137,782.53	0.00	\$29,002,423.72
812-5	Ley de Ingresos por Ejecutar - Productos	\$533,547.07	134,651.51	0.00	\$398,895.56
812-7	Ley de Ingresos por Ejecutar - Ingresos por Venta de Bienes, Prestación de Servicios y Otros Ingresos	\$8,936,298.52	7,348,834.58	0.00	\$1,587,463.94
812-8	Ley de Ingresos por Ejecutar - Participaciones, Aportaciones, Convenios, Incentivos Derivados de la Colaboración Fiscal y Fondos Distintos de Aportaciones	\$52,670,360.66	25,654,296.44	0.00	\$27,016,064.22
813	Modificaciones A La Ley De Ingresos Estimada	\$0.00	0.00	3,491,234.18	-\$3,491,234.18
813-5	Modificaciones a la Ley de Ingresos Estimada - Productos	\$0.00	0.00	0.00	\$0.00
813-7	Modificaciones a la Ley de Ingresos Estimada - Ingresos por Venta de Bienes, Prestación de Servicios y Otros Ingresos	\$0.00	0.00	0.00	\$0.00
813-8	Modificaciones A La Ley De Ingresos Estimada - Participaciones, Aportaciones, Convenios, Incentivos Derivados de la Colaboración Fiscal y Fondos Distintos de Aportaciones	\$0.00	0.00	3,491,234.18	-\$3,491,234.18
814	Ley De Ingresos Devengada	\$0.00	29,646,548.35	29,646,548.35	\$0.00
814-5	Ley de Ingresos Devengada - Productos	\$0.00	134,651.51	134,651.51	\$0.00
814-7	Ley de Ingresos Devengada - Ingresos por Venta de Bienes, Prestación de Servicios y Otros Ingresos	\$0.00	7,348,834.58	7,348,834.58	\$0.00
814-8	Ley de Ingresos Devengada - Participaciones, Aportaciones, Convenios, Incentivos Derivados de la Colaboración Fiscal y Fondos Distintos de Aportaciones	\$0.00	22,163,062.26	22,163,062.26	\$0.00
815	Ley De Ingresos Recaudada	\$55,226,675.09	0.00	29,646,548.35	\$84,873,223.44
815-5	Ley de Ingresos Recaudada - Productos	\$160,052.93	0.00	134,651.51	\$294,704.44
815-7	Ley de Ingresos Recaudada - Ingresos por Venta de Bienes, Prestación de Servicios y Otros Ingresos	\$7,343,242.64	0.00	7,348,834.58	\$14,692,077.22
815-8	Ley de Ingresos Recaudada - Participaciones, Aportaciones, Convenios, Incentivos Derivados de la Colaboración Fiscal y Fondos Distintos de Aportaciones	\$47,723,379.52	0.00	22,163,062.26	\$69,886,441.78
82	Presupuesto De Egresos	\$0.00	212,633,824.16	212,633,824.16	\$0.00
821	Presupuesto De Egresos Aprobado	\$117,366,881.34	0.00	0.00	\$117,366,881.34
821-10000	Presupuesto de Egresos Aprobado - Servicios Personales	\$97,986,363.58	0.00	0.00	\$97,986,363.58
821-20000	Presupuesto de Egresos Aprobado - Materiales y Suministros	\$4,437,317.00	0.00	0.00	\$4,437,317.00
821-30000	Presupuesto de Egresos Aprobado - Servicios Generales	\$9,795,634.00	0.00	0.00	\$9,795,634.00
821-40000	Presupuesto de Egresos Aprobado - Transferencias, Asignaciones, Subsidios y Otras Ayudas	\$1,358,800.00	0.00	0.00	\$1,358,800.00
821-50000	Presupuesto de Egresos Aprobado - Bienes Muebles, Inmuebles e Intangibles	\$1,498,500.00	0.00	0.00	\$1,498,500.00
821-60000	Presupuesto De Egresos Aprobado - Inversión Pública	\$2,290,266.76	0.00	0.00	\$2,290,266.76
822	Presupuesto De Egresos Por Ejercer	\$72,098,080.73	59,163,687.13	85,345,828.10	\$45,915,939.76

[Handwritten signature]



INSTITUTO TECNOLÓGICO DE ESTUDIOS SUPERIORES DE LA REGIÓN CARBONÍFERA
Instituto Tecnológico de Estudios Superiores de la Región Carbonífera
Balanza de Comprobación - Cuentas de Orden Presupuestales
 Del 01 de julio al 30 de septiembre de 2024
 (PESOS)



Estado de Coahuila


Nivel 4

CUENTA	DESCRIPCIÓN	SALDO INICIAL	DEBE	HABER	SALDO FINAL
822-10000	Presupuesto de Egresos por Ejercer - Servicios Personales	\$59,150,890.85	32,789,596.34	53,062,507.37	\$38,877,979.82
822-20000	Presupuesto de Egresos por Ejercer - Materiales y Suministros	\$2,726,282.05	3,700,795.92	6,036,971.59	\$390,106.38
822-30000	Presupuesto de Egresos por Ejercer - Servicios Generales	\$3,829,589.35	5,414,631.60	7,543,717.42	\$1,700,503.53
822-40000	Presupuesto de Egresos por Ejercer - Transferencias, Asignaciones, Subsidios y Otras Ayudas	\$665,029.20	1,283,729.81	1,850,339.01	\$98,420.00
822-50000	Presupuesto de Egresos por Ejercer - Bienes Muebles, Inmuebles e Intangibles	\$3,590,109.28	10,876,393.46	11,591,722.22	\$2,874,780.52
822-60000	Presupuesto de Egresos por Ejercer - Inversión Pública	\$2,136,180.00	5,098,540.00	5,260,570.49	\$1,974,149.51
823	Modificaciones Al Presupuesto De Egresos Aprobado	\$120,000.00	62,654,921.31	59,163,687.13	-\$3,371,234.18
823-10000	Modificaciones al Presupuesto de Egresos Aprobado - Servicios Personales	-\$448,699.18	34,840,268.02	32,789,596.34	-\$2,499,370.86
823-20000	Modificaciones al Presupuesto de Egresos Aprobado - Materiales y Suministros	\$254,424.94	5,084,957.01	3,700,795.92	-\$1,129,736.15
823-30000	Modificaciones al Presupuesto de Egresos Aprobado - Servicios Generales	-\$2,000,350.00	5,522,659.06	5,414,631.60	-\$2,108,377.46
823-40000	Modificaciones al Presupuesto de Egresos Aprobado - Transferencias, Asignaciones, Subsidios y Otras Ayudas	\$0.00	735,456.90	1,283,729.81	\$548,272.91
823-50000	Modificaciones al Presupuesto de Egresos Aprobado - Bienes Muebles, Inmuebles e Intangibles	\$2,468,711.00	11,373,040.32	10,876,393.46	\$1,972,064.14
823-60000	Modificaciones al Presupuesto de Egresos Aprobado - Inversión Pública	-\$154,086.76	5,098,540.00	5,098,540.00	-\$154,086.76
824	Presupuesto De Egresos Comprometido	\$0.00	22,690,906.79	22,690,906.79	\$0.00
824-10000	Presupuesto de Egresos Comprometido - Servicios Personales	\$0.00	18,222,239.35	18,222,239.35	\$0.00
824-20000	Presupuesto de Egresos Comprometido - Materiales y Suministros	\$0.00	952,014.58	952,014.58	\$0.00
824-30000	Presupuesto de Egresos Comprometido - Servicios Generales	\$0.00	2,021,058.36	2,021,058.36	\$0.00
824-40000	Presupuesto de Egresos Comprometido - Transferencias, Asignaciones, Subsidios y Otras Ayudas	\$0.00	1,114,882.11	1,114,882.11	\$0.00
824-50000	Presupuesto de Egresos Comprometido - Bienes Muebles, Inmuebles e Intangibles	\$0.00	218,681.90	218,681.90	\$0.00
824-60000	Presupuesto de Egresos Comprometido - Inversión Pública	\$0.00	162,030.49	162,030.49	\$0.00
825	Presupuesto De Egresos Devengado	\$799.99	22,690,906.79	22,691,706.78	\$0.00
825-10000	Presupuesto de Egresos Devengado - Servicios Personales	\$0.00	18,222,239.35	18,222,239.35	\$0.00
825-20000	Presupuesto de Egresos Devengado - Materiales y Suministros	\$0.00	952,014.58	952,014.58	\$0.00
825-30000	Presupuesto de Egresos Devengado - Servicios Generales	\$799.99	2,021,058.36	2,021,858.35	\$0.00
825-40000	Presupuesto de Egresos Devengado - Transferencias, Asignaciones, Subsidios y Otras Ayudas	\$0.00	1,114,882.11	1,114,882.11	\$0.00
825-50000	Presupuesto de Egresos Devengado - Bienes Muebles, Inmuebles e Intangibles	\$0.00	218,681.90	218,681.90	\$0.00
825-60000	Presupuesto de Egresos Devengado - Inversión Pública	\$0.00	162,030.49	162,030.49	\$0.00
826	Presupuesto De Egresos Ejercido	\$141,090.58	22,691,706.78	22,741,695.36	\$91,102.00
826-10000	Presupuesto de Egresos Ejercido - Servicios Personales	\$0.00	18,222,239.35	18,222,239.35	\$0.00
826-20000	Presupuesto de Egresos Ejercido - Materiales y Suministros	\$1,392.00	952,014.58	952,014.58	\$0.00
826-30000	Presupuesto de Egresos Ejercido - Servicios Generales	\$139,698.58	2,021,858.35	2,071,846.93	\$89,710.00
826-40000	Presupuesto de Egresos Ejercido - Transferencias, Asignaciones, Subsidios y Otras Ayudas	\$0.00	1,114,882.11	1,114,882.11	\$0.00
826-50000	Presupuesto de Egresos Ejercido - Bienes Muebles, Inmuebles e Intangibles	\$0.00	218,681.90	218,681.90	\$0.00
826-60000	Presupuesto de Egresos Ejercido - Inversión Pública	\$0.00	162,030.49	162,030.49	\$0.00


[Handwritten signature]

[Handwritten signature]

[Handwritten signature]



INSTITUTO TECNOLÓGICO DE ESTUDIOS SUPERIORES DE LA REGIÓN CARBONÍFERA)
Instituto Tecnológico de Estudios Superiores de la Región Carbonífera
Balanza de Comprobación - Cuentas de Orden Presupuestales
 Del 01 de julio al 30 de septiembre de 2024
 (PESOS)



Estado de Coahuila

Nivel 4

CUENTA	DESCRIPCIÓN	SALDO INICIAL	DEBE	HABER	SALDO FINAL
827	Presupuesto De Egresos Pagado	\$45,246,910.04	22,741,696.36	0.00	\$67,988,605.40
827-10000	Presupuesto de Egresos Pagado - Servicios Personales	\$38,386,773.55	18,222,239.35	0.00	\$56,609,012.90
827-20000	Presupuesto de Egresos Pagado - Materiales y Suministros	\$1,964,067.89	952,014.58	0.00	\$2,916,082.47
827-30000	Presupuesto de Egresos Pagado - Servicios Generales	\$3,825,196.08	2,071,846.93	0.00	\$5,897,043.01
827-40000	Presupuesto de Egresos Pagado - Transferencias, Asignaciones, Subsidios y Otras Ayudas	\$693,770.80	1,114,882.11	0.00	\$1,808,652.91
827-50000	Presupuesto de Egresos Pagado - Bienes Muebles, inmuebles e Intangibles	\$377,101.72	218,681.90	0.00	\$595,783.62
827-60000	Presupuesto de Egresos Pagado - Inversión Pública	\$0.00	162,030.49	0.00	\$162,030.49
	TOTAL MOVIMIENTOS	\$0.00	275,418,155.04	275,418,155.04	\$0.00

Bajo protesta de decir verdad declaramos que los Estados Financieros y sus notas, son razonablemente correctos y son responsabilidad del emisor.

C. P. FELIPE PEREZ VALDES
 SUBDIRECTOR DE SERVICIOS ADMINISTRATIVOS


DR. LUIS CARLOS LONGARES VIDAL
 DIRECTOR GENERAL

M.P. SARILU CÁRDENAS RODRÍGUEZ
 DIRECTORA DE PLANEACIÓN Y VINCULACIÓN



INFORMACIÓN CONTABLE XVII.- BALANZA DE COMPROBACIÓN

TecNM Campus Región Carbonífera
Carretera 57 km 120, Agujita Coahuila, C.P.
26950
Tels. (861) 613 4032
e-mail: tec@rcarbonifera.tecnm.mx | tecnm.mx |
rcarbonifera.tecnm.mx



INSTITUTO TECNOLÓGICO DE ESTUDIOS SUPERIORES DE LA REGIÓN CARBONÍFERA)
Instituto Tecnológico de Estudios Superiores de la Región Carbonífera
Balanza de Comprobación - Cuentas Contables
 Del 01 de enero al 30 de septiembre de 2024
 (PESOS)




Estado de Coahuila

Nivel 4

CUENTA	DESCRIPCIÓN	SALDO INICIAL	DEBE	HABER	SALDO FINAL
1	ACTIVO	\$30,870,018.06	200,120,453.60	185,099,488.74	\$45,890,982.92
11	Activo Circulante	\$4,901,904.33	199,362,639.49	182,917,133.01	\$21,347,410.81
111	Efectivo y Equivalentes	\$4,901,713.03	113,354,553.30	97,019,612.52	\$21,236,653.81
1111	Efectivo	\$0.00	14,000.00	0.00	\$14,000.00
1112	Bancos/Tesorería	\$3,974,349.19	105,150,145.79	94,544,575.64	\$14,579,919.34
1113	Bancos/Dependencias y Otros	\$0.00	0.00	0.00	\$0.00
1114	Inversiones Temporales (Hasta 3 Meses)	\$927,363.84	8,190,407.51	2,475,036.88	\$6,642,734.47
1115	Fondos con Afectación Específica	\$0.00	0.00	0.00	\$0.00
1116	Depósitos de Fondos de Terceros en Garantía y/o Administración	\$0.00	0.00	0.00	\$0.00
1119	Otros Efectivos y Equivalentes	\$0.00	0.00	0.00	\$0.00
112	Derechos a Recibir Efectivo o Equivalentes	\$191.30	85,899,867.19	85,838,701.49	\$51,357.00
1121	Inversiones Financieras de Corto Plazo	\$0.00	0.00	0.00	\$0.00
1122	Cuentas por Cobrar a Corto Plazo	\$0.00	84,578,519.00	84,578,519.00	\$0.00
1123	Deudores Diversos por Cobrar a Corto Plazo	\$191.30	608,643.75	582,578.05	\$26,257.00
1124	Ingresos por Recuperar a Corto Plazo	\$0.00	294,704.44	294,704.44	\$0.00
1125	Deudores por Anticipos de la Tesorería a Corto Plazo	\$0.00	0.00	0.00	\$0.00
1126	Préstamos Otorgados a Corto Plazo	\$0.00	418,000.00	382,900.00	\$35,100.00
1129	Otros Derechos a Recibir Efectivo o Equivalentes a Corto Plazo	\$0.00	0.00	0.00	\$0.00
113	Derechos a Recibir Bienes o Servicios	\$0.00	108,219.00	58,819.00	\$49,400.00
1131	Anticipo a Proveedores por Adquisición de Bienes y Prestación de Servicios a Corto Plazo	\$0.00	108,219.00	58,819.00	\$49,400.00
1132	Anticipo a Proveedores por Adquisición de Bienes Inmuebles y Muebles a Corto Plazo	\$0.00	0.00	0.00	\$0.00
1133	Anticipo a Proveedores por Adquisición de Bienes Intangibles a Corto Plazo	\$0.00	0.00	0.00	\$0.00
1134	Anticipo a Contratistas por Obras Públicas a Corto Plazo	\$0.00	0.00	0.00	\$0.00
1139	Otros Derechos a Recibir Bienes o Servicios a Corto Plazo	\$0.00	0.00	0.00	\$0.00
114	Inventarios	\$0.00	0.00	0.00	\$0.00
1141	Inventario de Mercancías para Venta	\$0.00	0.00	0.00	\$0.00
1142	Inventario de Mercancías Terminadas	\$0.00	0.00	0.00	\$0.00
1143	Inventario de Mercancías en Proceso de Elaboración	\$0.00	0.00	0.00	\$0.00
1144	Inventario de Materias Primas, Materiales y Suministros para Producción	\$0.00	0.00	0.00	\$0.00
1145	Bienes en Tránsito	\$0.00	0.00	0.00	\$0.00
115	Almacenes	\$0.00	0.00	0.00	\$0.00
1151	Almacén de Materiales y Suministros de Consumo	\$0.00	0.00	0.00	\$0.00
116	Estimación por Pérdida o Deterioro de Activos Circulantes	\$0.00	0.00	0.00	\$0.00
1161	Estimaciones para Cuentas Incobrables por Derechos a Recibir Efectivo o Equivalentes	\$0.00	0.00	0.00	\$0.00
1162	Estimación por Deterioro de Inventarios	\$0.00	0.00	0.00	\$0.00

[Handwritten signature]

[Handwritten signature]



INSTITUTO TECNOLÓGICO DE ESTUDIOS SUPERIORES DE LA REGIÓN CARBONÍFERA
Instituto Tecnológico de Estudios Superiores de la Región Carbonífera
Balanza de Comprobación - Cuentas Contables
 Del 01 de enero al 30 de septiembre de 2024
 (PESOS)



Estado de Coahuila


Nivel 4

CUENTA	DESCRIPCIÓN	SALDO INICIAL	DEBE	HABER	SALDO FINAL
119	Otros Activos Circulantes	\$0.00	0.00	0.00	\$0.00
1191	Valores en Garantía	\$0.00	0.00	0.00	\$0.00
1192	Bienes en Garantía (Excluye Depósitos de Fondos)	\$0.00	0.00	0.00	\$0.00
1193	Bienes Derivados de Embargos, Decomisos, Aseguramientos y Dación en Pago	\$0.00	0.00	0.00	\$0.00
1194	Adquisición con Fondos de Terceros	\$0.00	0.00	0.00	\$0.00
12	Activo No Circulante	\$25,968,113.73	757,814.11	2,182,355.73	\$24,543,572.11
121	Inversiones Financieras a Largo Plazo	\$0.00	0.00	0.00	\$0.00
1211	Inversiones a Largo Plazo	\$0.00	0.00	0.00	\$0.00
1212	Títulos y Valores a Largo Plazo	\$0.00	0.00	0.00	\$0.00
1213	Fideicomisos, Mandatos y Contratos Análogos	\$0.00	0.00	0.00	\$0.00
1214	Participaciones y Aportaciones de Capital	\$0.00	0.00	0.00	\$0.00
122	Derechos a Recibir Efectivo o Equivalentes a Largo Plazo	\$0.00	0.00	0.00	\$0.00
1221	Documentos por Cobrar a Largo Plazo	\$0.00	0.00	0.00	\$0.00
1222	Deudores Diversos a Largo Plazo	\$0.00	0.00	0.00	\$0.00
1223	Ingresos por Recuperar a Largo Plazo	\$0.00	0.00	0.00	\$0.00
1224	Préstamos Otorgados a Largo Plazo	\$0.00	0.00	0.00	\$0.00
1229	Otros Derechos a Recibir Efectivo o Equivalentes a Largo Plazo	\$0.00	0.00	0.00	\$0.00
123	Bienes Inmuebles, Infraestructura y Construcciones en Proceso	\$29,565,397.16	162,030.49	0.00	\$29,727,427.65
1231	Terrenos	\$3,346,500.00	0.00	0.00	\$3,346,500.00
1232	Viviendas	\$0.00	0.00	0.00	\$0.00
1233	Edificios no Habitacionales	\$25,546,852.72	0.00	0.00	\$25,546,852.72
1234	Infraestructura	\$0.00	0.00	0.00	\$0.00
1235	Construcciones en Proceso en Bienes de Dominio Público	\$0.00	0.00	0.00	\$0.00
1236	Construcciones en Proceso en Bienes Propios	\$672,044.44	162,030.49	0.00	\$0.00
1239	Otros Bienes Inmuebles	\$0.00	0.00	0.00	\$0.00
124	Bienes Muebles	\$46,473,056.85	595,783.62	0.00	\$47,068,840.47
1241	Mobiliario y Equipo de Administración	\$12,817,281.30	377,006.02	0.00	\$13,194,287.32
1242	Mobiliario y Equipo Educativo y Recreativo	\$2,932,007.80	12,528.00	0.00	\$2,944,535.80
1243	Equipo e Instrumental Médico y de Laboratorio	\$74,159.17	0.00	0.00	\$74,159.17
1244	Vehículos y Equipo de Transporte	\$7,121,413.99	0.00	0.00	\$7,121,413.99
1245	Equipo de Defensa y Seguridad	\$0.00	0.00	0.00	\$0.00
1246	Maquinaria, Otros Equipos y Herramientas	\$23,459,174.59	206,249.60	0.00	\$23,665,424.19
1247	Colecciones, Obras de Arte y Objetos Valiosos	\$69,020.00	0.00	0.00	\$69,020.00
1248	Activos Biológicos	\$0.00	0.00	0.00	\$0.00
125	Activos Intangibles	\$26,408.45	0.00	0.00	\$26,408.45

[Handwritten signature]

[Handwritten signature]

[Handwritten signature]



INSTITUTO TECNOLÓGICO DE ESTUDIOS SUPERIORES DE LA REGIÓN CARBONÍFERA)
Instituto Tecnológico de Estudios Superiores de la Región Carbonífera
Balanza de Comprobación - Cuentas Contables
 Del 01 de enero al 30 de septiembre de 2024
 (PESOS)




Estado de Coahuila


Nivel 4

CUENTA	DESCRIPCIÓN	SALDO INICIAL	DEBE	HABER	SALDO FINAL
1251	Software	\$26,408.45	0.00	0.00	\$26,408.45
1252	Patentes, Marcas y Derechos	\$0.00	0.00	0.00	\$0.00
1253	Concesiones y Franquicias	\$0.00	0.00	0.00	\$0.00
1254	Licencias	\$0.00	0.00	0.00	\$0.00
1259	Otros Activos Intangibles	\$0.00	0.00	0.00	\$0.00
126	Depreciación, Deterioro y Amortización Acumulada de Bienes	-\$50,096,748.73	0.00	2,192,355.73	-\$52,279,104.46
1261	Depreciación Acumulada de Bienes Inmuebles	-\$9,598,716.15	0.00	648,917.78	-\$10,247,633.93
1262	Depreciación Acumulada de Infraestructura	\$0.00	0.00	0.00	\$0.00
1263	Depreciación Acumulada de Bienes Muebles	-\$40,471,624.12	0.00	1,533,437.95	-\$42,005,062.07
1264	Deterioro Acumulado de Bienes	\$0.00	0.00	0.00	\$0.00
1265	Amortización Acumulada de Activos Intangibles	-\$26,408.46	0.00	0.00	-\$26,408.46
127	Activos Diferidos	\$0.00	0.00	0.00	\$0.00
1271	Estudios, Formulación y Evaluación de Proyectos	\$0.00	0.00	0.00	\$0.00
1272	Derechos Sobre Bienes en Régimen de Arrendamiento Financiero	\$0.00	0.00	0.00	\$0.00
1273	Gastos Pagados por Adelantado a Largo Plazo	\$0.00	0.00	0.00	\$0.00
1274	Anticipos a Largo Plazo	\$0.00	0.00	0.00	\$0.00
1275	Beneficios al Retiro de Empleados Pagados por Adelantado	\$0.00	0.00	0.00	\$0.00
1279	Otros Activos Diferidos	\$0.00	0.00	0.00	\$0.00
128	Estimación por Pérdida o Deterioro de Activos no Circulantes	\$0.00	0.00	0.00	\$0.00
1281	Estimaciones por Pérdida de Cuentas Incobrables de Documentos por Cobrar a Largo Plazo	\$0.00	0.00	0.00	\$0.00
1282	Estimaciones por Pérdida de Cuentas Incobrables de Deudores Diversos por Cobrar a Largo Plazo	\$0.00	0.00	0.00	\$0.00
1283	Estimaciones por Pérdida de Cuentas Incobrables de Ingresos por Cobrar a Largo Plazo	\$0.00	0.00	0.00	\$0.00
1284	Estimaciones por Pérdida de Cuentas Incobrables de Préstamos Otorgados a Largo Plazo	\$0.00	0.00	0.00	\$0.00
1289	Estimaciones por Pérdida de Otras Cuentas Incobrables a Largo Plazo	\$0.00	0.00	0.00	\$0.00
129	Otros Activos no Circulantes	\$0.00	0.00	0.00	\$0.00
1291	Bienes en Concesión	\$0.00	0.00	0.00	\$0.00
1292	Bienes en Arrendamiento Financiero	\$0.00	0.00	0.00	\$0.00
1293	Bienes en Comodato	\$0.00	0.00	0.00	\$0.00
2	PASIVO	\$12,400,800.53	90,026,682.12	91,816,917.35	\$14,191,035.76
21	Pasivo Circulante	\$12,400,800.53	90,026,682.12	91,816,917.35	\$14,191,035.76
211	Cuentas por Pagar a Corto Plazo	\$4,013,574.53	89,980,974.12	87,439,444.35	\$1,472,041.76
2111	Servicios Personales por Pagar a Corto Plazo	\$0.00	33,335,113.37	33,335,113.37	\$0.00
2112	Proveedores por Pagar a Corto Plazo	\$133,428.62	10,537,561.55	10,495,234.70	\$91,101.77
2113	Contratistas por Obras Públicas por Pagar a Corto Plazo	\$0.00	161,332.08	161,332.08	\$0.00
2114	Participaciones y Aportaciones por Pagar a Corto Plazo	\$0.00	0.00	0.00	\$0.00

[Handwritten signatures]



INSTITUTO TECNOLÓGICO DE ESTUDIOS SUPERIORES DE LA REGIÓN CARBONÍFERA)
Instituto Tecnológico de Estudios Superiores de la Región Carbonífera
Balanza de Comprobación - Cuentas Contables
 Del 01 de enero al 30 de septiembre de 2024
 (PESOS)




Estado de Coahuila

Nivel 4

CUENTA	DESCRIPCIÓN	SALDO INICIAL	DEBE	HABER	SALDO FINAL
2115	Transferencias Otorgadas por Pagar a Corto Plazo	\$0.00	146,900.00	146,900.00	\$0.00
2116	Intereses, Comisiones y Otros Gastos de la Deuda Pública por Pagar a Corto Plazo	\$0.00	0.00	0.00	\$0.00
2117	Retenciones y Contribuciones por Pagar a Corto Plazo	\$3,880,142.91	46,340,075.02	43,840,872.10	\$1,380,939.99
2118	Devoluciones de la Ley de Ingresos por Pagar a Corto Plazo	\$0.00	13,814.90	13,814.90	\$0.00
2119	Otras Cuentas por Pagar a Corto Plazo	\$0.00	-553,822.80	-553,822.80	\$0.00
212	Documentos por Pagar a Corto Plazo	\$0.00	0.00	0.00	\$0.00
2121	Documentos Comerciales por Pagar a Corto Plazo	\$0.00	0.00	0.00	\$0.00
2122	Documentos Con Contratistas por Obras Públicas por Pagar a Corto Plazo	\$0.00	0.00	0.00	\$0.00
2129	Otros Documentos por Pagar a Corto Plazo	\$0.00	0.00	0.00	\$0.00
213	Porción a Corto Plazo de la Deuda Pública a Largo Plazo	\$0.00	0.00	0.00	\$0.00
2131	Porción a Corto Plazo de la Deuda Pública Interna	\$0.00	0.00	0.00	\$0.00
2132	Porción a Corto Plazo de la Deuda Pública Externa	\$0.00	0.00	0.00	\$0.00
2133	Porción a Corto Plazo de Arrendamiento Financiero	\$0.00	0.00	0.00	\$0.00
214	Títulos y Valores a Corto Plazo	\$0.00	0.00	0.00	\$0.00
2141	Títulos y Valores de la Deuda Pública Interna a Corto Plazo	\$0.00	0.00	0.00	\$0.00
2142	Títulos y Valores de la Deuda Pública Externa a Corto Plazo	\$0.00	0.00	0.00	\$0.00
215	Pasivos Diferidos a Corto Plazo	\$0.00	0.00	0.00	\$0.00
2151	Ingresos Cobrados por Adelantado a Corto Plazo	\$0.00	0.00	0.00	\$0.00
2152	Intereses Cobrados por Adelantado a Corto Plazo	\$0.00	0.00	0.00	\$0.00
2159	Otros Pasivos Diferidos a Corto Plazo	\$0.00	0.00	0.00	\$0.00
216	Fondos y Bienes de Terceros en Garantía y/o Administración a Corto Plazo	\$0.00	0.00	0.00	\$0.00
2161	Fondos en Garantía a Corto Plazo	\$0.00	0.00	0.00	\$0.00
2162	Fondos en Administración a Corto Plazo	\$0.00	0.00	0.00	\$0.00
2163	Fondos Contingentes a Corto Plazo	\$0.00	0.00	0.00	\$0.00
2164	Fondos de Fideicomisos, Mandatos y Contratos Análogos a Corto Plazo	\$0.00	0.00	0.00	\$0.00
2165	Otros Fondos de Terceros en Garantía y/o Administración a Corto Plazo	\$0.00	0.00	0.00	\$0.00
2166	Valores y Bienes en Garantía a Corto Plazo	\$0.00	0.00	0.00	\$0.00
217	Provisiones a Corto Plazo	\$8,387,229.00	45,708.00	4,377,473.00	\$12,718,994.00
2171	Provisión para Demandas y Juicios a Corto Plazo	\$0.00	0.00	0.00	\$0.00
2172	Provisión para Contingencias a Corto Plazo	\$0.00	0.00	0.00	\$0.00
2179	Otras Provisiones a Corto Plazo	\$8,387,229.00	45,708.00	4,377,473.00	\$12,718,994.00
219	Otros Pasivos a Corto Plazo	\$0.00	0.00	0.00	\$0.00
2191	Ingresos por Clasificar	\$0.00	0.00	0.00	\$0.00
2192	Recaudación por Participar	\$0.00	0.00	0.00	\$0.00
2199	Otros Pasivos Circulantes	\$0.00	0.00	0.00	\$0.00

[Handwritten signatures]



INSTITUTO TECNOLÓGICO DE ESTUDIOS SUPERIORES DE LA REGIÓN CARBONÍFERA)
Instituto Tecnológico de Estudios Superiores de la Región Carbonífera
Balanza de Comprobación - Cuentas Contables
 Del 01 de enero al 30 de septiembre de 2024
 (PESOS)




Estado de Coahuila

Nivel 4

CUENTA	DESCRIPCIÓN	SALDO INICIAL	DEBE	HABER	SALDO FINAL
22	Pasivo No Circulante	\$0.00	0.00	0.00	\$0.00
221	Cuentas por Pagar a Largo Plazo	\$0.00	0.00	0.00	\$0.00
2211	Proveedores por Pagar a Largo Plazo	\$0.00	0.00	0.00	\$0.00
2212	Contratistas por Obras Públicas por Pagar a Largo Plazo	\$0.00	0.00	0.00	\$0.00
222	Documentos por Pagar a Largo Plazo	\$0.00	0.00	0.00	\$0.00
2221	Documentos Comerciales por Pagar a Largo Plazo	\$0.00	0.00	0.00	\$0.00
2222	Documentos con Contratistas por Obras Públicas por Pagar a Largo Plazo	\$0.00	0.00	0.00	\$0.00
2229	Otros Documentos por Pagar a Largo Plazo	\$0.00	0.00	0.00	\$0.00
223	Deuda Pública a Largo Plazo	\$0.00	0.00	0.00	\$0.00
2231	Títulos y Valores de la Deuda Pública Interna a Largo Plazo	\$0.00	0.00	0.00	\$0.00
2232	Títulos y Valores de la Deuda Pública Externa a Largo Plazo	\$0.00	0.00	0.00	\$0.00
2233	Préstamos de la Deuda Pública Interna por Pagar a Largo Plazo	\$0.00	0.00	0.00	\$0.00
2234	Préstamos de la Deuda Pública Externa por Pagar a Largo Plazo	\$0.00	0.00	0.00	\$0.00
2235	Arendamiento Financiero por Pagar a Largo Plazo	\$0.00	0.00	0.00	\$0.00
224	Pasivos Diferidos a Largo Plazo	\$0.00	0.00	0.00	\$0.00
2241	Créditos Diferidos a Largo Plazo	\$0.00	0.00	0.00	\$0.00
2242	Intereses Cobrados por Adelantado a Largo Plazo	\$0.00	0.00	0.00	\$0.00
2249	Otros Pasivos Diferidos a Largo Plazo	\$0.00	0.00	0.00	\$0.00
225	Fondos y Bienes de Terceros en Garantía y/o Administración a Largo Plazo	\$0.00	0.00	0.00	\$0.00
2251	Fondos en Garantía a Largo Plazo	\$0.00	0.00	0.00	\$0.00
2252	Fondos en Administración a Largo Plazo	\$0.00	0.00	0.00	\$0.00
2253	Fondos Contingentes a Largo Plazo	\$0.00	0.00	0.00	\$0.00
2254	Fondos de Fideicomisos, Mandatos y Contratos Análogos a Largo Plazo	\$0.00	0.00	0.00	\$0.00
2255	Otros Fondos de Terceros en Garantía y/o Administración a Largo Plazo	\$0.00	0.00	0.00	\$0.00
2256	Valores y Bienes en Garantía a Largo Plazo	\$0.00	0.00	0.00	\$0.00
226	Provisiones a Largo Plazo	\$0.00	0.00	0.00	\$0.00
2261	Provisión para Demandas y Juicios a Largo Plazo	\$0.00	0.00	0.00	\$0.00
2262	Provisión para Pensiones a Largo Plazo	\$0.00	0.00	0.00	\$0.00
2263	Provisión para Contingencias a Largo Plazo	\$0.00	0.00	0.00	\$0.00
2269	Otras Provisiones a Largo Plazo	\$0.00	0.00	0.00	\$0.00
3	HACIENDA PÚBLICA/PATRIMONIO	\$18,469,217.53	70,320.79		\$18,398,896.74
31	Hacienda Pública/Patrimonio Contribuido	\$28,788,801.16	0.00	0.00	\$28,788,801.16
311	Aportaciones	\$32,071,213.76	0.00	0.00	\$32,071,213.76
312	Donaciones de Capital	\$0.00	0.00	0.00	\$0.00
313	Actualización de la Hacienda Pública/Patrimonio	-\$3,282,412.60	0.00	0.00	-\$3,282,412.60

[Handwritten signature]

[Handwritten signature]



INSTITUTO TECNOLÓGICO DE ESTUDIOS SUPERIORES DE LA REGIÓN CARBONÍFERA
Instituto Tecnológico de Estudios Superiores de la Región Carbonífera
Balanza de Comprobación - Cuentas Contables
 Del 01 de enero al 30 de septiembre de 2024
 (PESOS)




Estado de Coahuila

Nivel 4

CUENTA	DESCRIPCIÓN	SALDO INICIAL	DEBE	HABER	SALDO FINAL
32	Hacienda Pública/Patrimonio Generado	-\$10,319,583.63	70,320.79	0.00	-\$10,389,904.42
321	Resultados del Ejercicio (Ahorro/Desahorro)	\$0.00	0.00	0.00	\$0.00
322	Resultados de Ejercicios Anteriores	\$7,001,050.99	0.00	0.00	\$7,001,050.99
323	Revalúos	\$0.00	0.00	0.00	\$0.00
3231	Revalúo de Bienes Inmuebles	\$0.00	0.00	0.00	\$0.00
3232	Revalúo de Bienes Muebles	\$0.00	0.00	0.00	\$0.00
3233	Revalúo de Bienes Intangibles	\$0.00	0.00	0.00	\$0.00
3239	Otros Revalúos	\$0.00	0.00	0.00	\$0.00
324	Reservas	\$0.00	0.00	0.00	\$0.00
3241	Reservas de Patrimonio	\$0.00	0.00	0.00	\$0.00
3242	Reservas Territoriales	\$0.00	0.00	0.00	\$0.00
3243	Reservas por Contingencias	\$0.00	0.00	0.00	\$0.00
325	Rectificaciones de Resultados de Ejercicios Anteriores	-\$17,320,634.62	70,320.79	0.00	-\$17,390,955.41
3251	Cambios en Políticas Contables	\$0.00	0.00	0.00	\$0.00
3252	Cambios por Errores Contables	-\$17,320,634.62	70,320.79	0.00	-\$17,390,955.41
33	Exceso o Insuficiencia en la Actualización de la Hacienda Pública/Patrimonio	\$0.00	0.00	0.00	\$0.00
331	Resultado por Posición Monetaria	\$0.00	0.00	0.00	\$0.00
332	Resultado por Tenencia de Activos no Monetarios	\$0.00	0.00	0.00	\$0.00
4	INGRESOS Y OTROS BENEFICIOS	\$0.00	0.00	84,918,931.44	\$84,918,931.44
41	Ingresos de Gestión	\$0.00	0.00	14,986,781.66	\$14,986,781.66
411	Impuestos	\$0.00	0.00	0.00	\$0.00
4111	Impuestos Sobre los Ingresos	\$0.00	0.00	0.00	\$0.00
4112	Impuestos Sobre el Patrimonio	\$0.00	0.00	0.00	\$0.00
4113	Impuestos Sobre la Producción, el Consumo y las Transacciones	\$0.00	0.00	0.00	\$0.00
4114	Impuestos al Comercio Exterior	\$0.00	0.00	0.00	\$0.00
4115	Impuestos Sobre Nóminas y Asimilables	\$0.00	0.00	0.00	\$0.00
4116	Impuestos Ecológicos	\$0.00	0.00	0.00	\$0.00
4117	Accesorios de Impuestos	\$0.00	0.00	0.00	\$0.00
4118	Impuestos no Comprendidos en la Ley de Ingresos Vigente, Causados en Ejercicios Fiscales Anteriores	\$0.00	0.00	0.00	\$0.00
4119	Pendientes de Liquidación o Pago	\$0.00	0.00	0.00	\$0.00
4119	Otros Impuestos	\$0.00	0.00	0.00	\$0.00
412	Cuotas y Aportaciones de Seguridad Social	\$0.00	0.00	0.00	\$0.00
4121	Aportaciones para Fondos de Vivienda	\$0.00	0.00	0.00	\$0.00
4122	Cuotas para la Seguridad Social	\$0.00	0.00	0.00	\$0.00
4123	Cuotas de Ahorro para el Retiro	\$0.00	0.00	0.00	\$0.00

[Handwritten signatures and initials]



INSTITUTO TECNOLÓGICO DE ESTUDIOS SUPERIORES DE LA REGIÓN CARBONÍFERA)
Instituto Tecnológico de Estudios Superiores de la Región Carbonífera
Balanza de Comprobación - Cuentas Contables
 Del 01 de enero al 30 de septiembre de 2024
 (PESOS)




Estado de Coahuila

Nivel 4

CUENTA	DESCRIPCIÓN	SALDO INICIAL	DEBE	HABER	SALDO FINAL
4124	Accesorios de Cuotas y Aportaciones de Seguridad Social	\$0.00	0.00	0.00	\$0.00
4129	Otras Cuotas y Aportaciones para la Seguridad Social	\$0.00	0.00	0.00	\$0.00
413	Contribuciones de Mejoras	\$0.00	0.00	0.00	\$0.00
4131	Contribuciones de Mejoras por Obras Públicas	\$0.00	0.00	0.00	\$0.00
4132	Contribuciones de Mejoras no Comprendidas en la Ley de Ingresos Vigente, Causadas en Ejercicios Fiscales Anteriores Pendientes de Liquidación o Pago	\$0.00	0.00	0.00	\$0.00
414	Derechos	\$0.00	0.00	0.00	\$0.00
4141	Derechos por el Uso, Gocce, Aprovechamiento o Explotación de Bienes de Dominio Público	\$0.00	0.00	0.00	\$0.00
4143	Derechos por Prestación de Servicios	\$0.00	0.00	0.00	\$0.00
4144	Accesorios de Derechos	\$0.00	0.00	0.00	\$0.00
4145	Derechos no Comprendidos en la Ley de Ingresos Vigente, Causados en Ejercicios Fiscales Anteriores Pendientes de Liquidación o Pago	\$0.00	0.00	0.00	\$0.00
4149	Otros Derechos	\$0.00	0.00	0.00	\$0.00
415	Productos	\$0.00	0.00	0.00	\$0.00
4151	Productos	\$0.00	0.00	294,704.44	\$294,704.44
4154	Productos no Comprendidos en la Ley de Ingresos Vigente, Causados en Ejercicios Fiscales Anteriores Pendientes de Liquidación o Pago	\$0.00	0.00	294,704.44	\$294,704.44
416	Aprovechamientos	\$0.00	0.00	0.00	\$0.00
4162	Multas	\$0.00	0.00	0.00	\$0.00
4163	Indemnizaciones	\$0.00	0.00	0.00	\$0.00
4164	Reintegros	\$0.00	0.00	0.00	\$0.00
4165	Aprovechamientos Provenientes de Obras Públicas	\$0.00	0.00	0.00	\$0.00
4166	Aprovechamientos no Comprendidos en la Ley de Ingresos Vigente, Causados en Ejercicios Fiscales Anteriores Pendientes de Liquidación o Pago	\$0.00	0.00	0.00	\$0.00
4168	Accesorios de Aprovechamientos	\$0.00	0.00	0.00	\$0.00
4169	Otros Aprovechamientos	\$0.00	0.00	0.00	\$0.00
417	Ingresos por Venta de Bienes y Prestación de Servicios	\$0.00	0.00	14,692,077.22	\$14,692,077.22
4171	Ingresos por Venta de Bienes y Prestación de Servicios de Instituciones Públicas de Seguridad Social	\$0.00	0.00	0.00	\$0.00
4172	Ingresos por Venta de Bienes y Prestación de Servicios de Empresas Productivas del Estado	\$0.00	0.00	0.00	\$0.00
4173	Ingresos por Venta de Bienes y Prestación de Servicios de Entidades Paraestatales y Fideicomisos no Empresariales y no Financieros	\$0.00	0.00	14,692,077.22	\$14,692,077.22
4174	Ingresos por Venta de Bienes y Prestación de Servicios de Entidades Paraestatales Empresariales no Financieras con Participación Estatal Mayoritaria	\$0.00	0.00	0.00	\$0.00
4175	Ingresos por Venta de Bienes y Prestación de Servicios de Entidades Paraestatales Empresariales Financieras Monetarias con Participación Estatal Mayoritaria	\$0.00	0.00	0.00	\$0.00
4176	Ingresos por Venta de Bienes y Prestación de Servicios de Entidades Paraestatales Empresariales Financieras no Monetarias con Participación Estatal Mayoritaria	\$0.00	0.00	0.00	\$0.00
4177	Ingresos por Venta de Bienes y Prestación de Servicios de Fideicomisos Financieros Públicos con Participación Estatal Mayoritaria	\$0.00	0.00	0.00	\$0.00

[Handwritten signature]

[Handwritten signature]



INSTITUTO TECNOLÓGICO DE ESTUDIOS SUPERIORES DE LA REGIÓN CARBONÍFERA)
Instituto Tecnológico de Estudios Superiores de la Región Carbonífera
Balanza de Comprobación - Cuentas Contables
 Del 01 de enero al 30 de septiembre de 2024
 (PESOS)




Estado de Coahuila

Nivel 4


CUENTA	DESCRIPCIÓN	SALDO INICIAL	DEBE	HABER	SALDO FINAL
4178	Ingresos por Venta de Bienes y Prestación de Servicios de los Poderes Legislativo y Judicial, y de los Órganos Autónomos	\$0.00	0.00	0.00	\$0.00
42	Participaciones, Aportaciones, Convenios, Incentivos Derivados de la Colaboración Fiscal, Fondos Distintos de Aportaciones, Transferencias, Asignaciones, Subsidios y Subvenciones, y Pensiones y Jubilaciones	\$0.00	0.00	69,886,441.78	\$69,886,441.78
421	Participaciones, Aportaciones, Convenios, Incentivos Derivados de la Colaboración Fiscal y Participaciones	\$0.00	0.00	69,886,441.78	\$69,886,441.78
4211	Aportaciones	\$0.00	0.00	0.00	\$0.00
4212	Convenios	\$0.00	0.00	0.00	\$0.00
4213	Incentivos Derivados de la Colaboración Fiscal	\$0.00	0.00	69,886,441.78	\$69,886,441.78
4214	Fondos Distintos de Aportaciones	\$0.00	0.00	0.00	\$0.00
4215	Transferencias, Asignaciones, Subsidios y Subvenciones, y Pensiones y Jubilaciones	\$0.00	0.00	0.00	\$0.00
422	Transferencias y Asignaciones	\$0.00	0.00	0.00	\$0.00
4221	Subsidios y Subvenciones	\$0.00	0.00	0.00	\$0.00
4223	Pensiones y Jubilaciones	\$0.00	0.00	0.00	\$0.00
4225	Transferencias del Fondo Mexicano del Petróleo para la Estabilización y el Desarrollo	\$0.00	0.00	0.00	\$0.00
4227	Otros Ingresos y Beneficios	\$0.00	0.00	45,708.00	\$45,708.00
43	Ingresos Financieros	\$0.00	0.00	0.00	\$0.00
431	Intereses Ganados de Títulos, Valores y demás Instrumentos Financieros	\$0.00	0.00	0.00	\$0.00
4311	Otros Ingresos Financieros	\$0.00	0.00	0.00	\$0.00
4319	Incremento por Variación de Inventarios	\$0.00	0.00	0.00	\$0.00
432	Incremento por Variación de Inventarios de Mercancías para Venta	\$0.00	0.00	0.00	\$0.00
4321	Incremento por Variación de Inventarios de Mercancías Terminadas	\$0.00	0.00	0.00	\$0.00
4322	Incremento por Variación de Inventarios de Mercancías en Proceso de Elaboración	\$0.00	0.00	0.00	\$0.00
4323	Incremento por Variación de Inventarios de Materias Primas, Materiales y Suministros para Producción	\$0.00	0.00	0.00	\$0.00
4324	Incremento por Variación de Almacén de Materias Primas, Materiales y Suministros de Consumo	\$0.00	0.00	0.00	\$0.00
4325	Disminución del Exceso de Estimaciones por Pérdida o Deterioro u Obsolescencia	\$0.00	0.00	0.00	\$0.00
433	Disminución del Exceso de Estimaciones por Pérdida o Deterioro u Obsolescencia	\$0.00	0.00	0.00	\$0.00
4331	Disminución del Exceso de Provisiones	\$0.00	0.00	0.00	\$0.00
434	Otros Ingresos y Beneficios Varios	\$0.00	0.00	45,708.00	\$45,708.00
4341	Bonificaciones y Descuentos Obtenidos	\$0.00	0.00	45,708.00	\$45,708.00
439	Diferencias por Tipo de Cambio a Favor	\$0.00	0.00	0.00	\$0.00
4392	Diferencias de Cotizaciones a Favor en Valores Negociables	\$0.00	0.00	0.00	\$0.00
4393	Resultado por Posición Monetaria	\$0.00	0.00	0.00	\$0.00
4394	Utilidades por Participación Patrimonial	\$0.00	0.00	0.00	\$0.00
4395		\$0.00	0.00	0.00	\$0.00
4396		\$0.00	0.00	0.00	\$0.00

[Handwritten signature]

[Handwritten signature]



INSTITUTO TECNOLÓGICO DE ESTUDIOS SUPERIORES DE LA REGIÓN CARBONÍFERA)
Instituto Tecnológico de Estudios Superiores de la Región Carbonífera
Balanza de Comprobación - Cuentas Contables
 Del 01 de enero al 30 de septiembre de 2024
 (PESOS)




Estado de Coahuila

Nivel 4

CUENTA	DESCRIPCIÓN	SALDO INICIAL	DEBE	HABER	SALDO FINAL
4397	Diferencias por Reestructuración de Deuda Pública a Favor	\$0.00	0.00	0.00	\$0.00
4399	Otros Ingresos y Beneficios Varios	\$0.00	0.00	0.00	\$0.00
5	GASTOS Y OTRAS PÉRDIDAS	\$0.00	71,617,881.02	0.00	\$71,617,881.02
51	Gastos de Funcionamiento	\$0.00	65,513,240.38	0.00	\$65,513,240.38
511	Servicios Personales	\$0.00	56,609,012.90	0.00	\$56,609,012.90
5111	Remuneraciones al Personal de Carácter Permanente	\$0.00	30,940,059.80	0.00	\$30,940,059.80
5112	Remuneraciones al Personal de Carácter Transitorio	\$0.00	1,759,760.85	0.00	\$1,759,760.85
5113	Remuneraciones Adicionales y Especiales	\$0.00	13,412,241.80	0.00	\$13,412,241.80
5114	Seguridad Social	\$0.00	8,394,036.70	0.00	\$8,394,036.70
5115	Otras Prestaciones Sociales y Económicas	\$0.00	2,102,913.75	0.00	\$2,102,913.75
5116	Pago de Estímulos a Servidores Públicos	\$0.00	0.00	0.00	\$0.00
512	Materiales y Suministros	\$0.00	2,917,474.47	0.00	\$2,917,474.47
5121	Materiales de Administración, Emisión de Documentos y Artículos Oficiales	\$0.00	883,596.58	0.00	\$883,596.58
5122	Alimentos y Utensilios	\$0.00	392,582.32	0.00	\$392,582.32
5123	Materias Primas y Materiales de Producción y Comercialización	\$0.00	1,916.65	0.00	\$1,916.65
5124	Materiales y Artículos de Construcción y de Reparación	\$0.00	325,507.22	0.00	\$325,507.22
5125	Productos Químicos, Farmacéuticos y de Laboratorio	\$0.00	62,758.50	0.00	\$62,758.50
5126	Combustibles, Lubrificantes y Aditivos	\$0.00	363,848.45	0.00	\$363,848.45
5127	Vestuario, Blancos, Prendas de Protección y Artículos Deportivos	\$0.00	219,768.26	0.00	\$219,768.26
5128	Materiales y Suministros para Seguridad	\$0.00	0.00	0.00	\$0.00
5129	Herramientas, Refacciones y Accesorios Menores	\$0.00	667,496.49	0.00	\$667,496.49
513	Servicios Generales	\$0.00	5,986,753.01	0.00	\$5,986,753.01
5131	Servicios Básicos	\$0.00	1,643,612.66	0.00	\$1,643,612.66
5132	Servicios de Atendimento	\$0.00	373,677.16	0.00	\$373,677.16
5133	Servicios Profesionales, Científicos y Técnicos y Otros Servicios	\$0.00	752,014.91	0.00	\$752,014.91
5134	Servicios Financieros, Bancarios y Comerciales	\$0.00	279,230.99	0.00	\$279,230.99
5135	Servicios de Instalación, Reparación, Mantenimiento y Conservación	\$0.00	633,463.28	0.00	\$633,463.28
5136	Servicios de Comunicación Social y Publicidad	\$0.00	55,129.00	0.00	\$55,129.00
5137	Servicios de Traslado y Viáticos	\$0.00	545,248.60	0.00	\$545,248.60
5138	Servicios Oficiales	\$0.00	356,783.05	0.00	\$356,783.05
5139	Otros Servicios Generales	\$0.00	1,347,593.36	0.00	\$1,347,593.36
52	Transferencias, Asignaciones, Subsidios y Otras Ayudas	\$0.00	1,808,652.91	0.00	\$1,808,652.91
521	Transferencias Internas y Asignaciones al Sector Público	\$0.00	0.00	0.00	\$0.00
5211	Asignaciones al Sector Público	\$0.00	0.00	0.00	\$0.00
5212	Transferencias Internas al Sector Público	\$0.00	0.00	0.00	\$0.00

[Handwritten signatures]



INSTITUTO TECNOLÓGICO DE ESTUDIOS SUPERIORES DE LA REGIÓN CARBONÍFERA)
Instituto Tecnológico de Estudios Superiores de la Región Carbonífera
Balanza de Comprobación - Cuentas Contables
 Del 01 de enero al 30 de septiembre de 2024
 (PESOS)




Estado de Coahuila

Nivel 4

CUENTA	DESCRIPCIÓN	SALDO INICIAL	DEBE	HABER	SALDO FINAL
522	Transferencias al Resto del Sector Público	\$0.00	0.00	0.00	\$0.00
5221	Transferencias a Entidades Paraestatales	\$0.00	0.00	0.00	\$0.00
5222	Transferencias a Entidades Federativas y Municipios	\$0.00	0.00	0.00	\$0.00
523	Subsidios y Subvenciones	\$0.00	0.00	0.00	\$0.00
5231	Subsidios	\$0.00	0.00	0.00	\$0.00
5232	Subvenciones	\$0.00	0.00	0.00	\$0.00
524	Ayudas Sociales	\$0.00	1,808,652.91	0.00	\$0.00
5241	Ayudas Sociales a Personas	\$0.00	1,808,652.91	0.00	\$1,808,652.91
5242	Becas	\$0.00	0.00	0.00	\$0.00
5243	Ayudas Sociales a Instituciones	\$0.00	0.00	0.00	\$0.00
5244	Ayudas Sociales por Desastres Naturales y Otros Siniestros	\$0.00	0.00	0.00	\$0.00
525	Pensiones y Jubilaciones	\$0.00	0.00	0.00	\$0.00
5251	Pensiones	\$0.00	0.00	0.00	\$0.00
5252	Jubilaciones	\$0.00	0.00	0.00	\$0.00
5259	Otras Pensiones y Jubilaciones	\$0.00	0.00	0.00	\$0.00
526	Transferencias a Fideicomisos, Mandatos y Contratos Análogos	\$0.00	0.00	0.00	\$0.00
5261	Transferencias a Fideicomisos, Mandatos y Contratos Análogos al Gobierno	\$0.00	0.00	0.00	\$0.00
5262	Transferencias a Fideicomisos, Mandatos y Contratos Análogos a Entidades Paraestatales	\$0.00	0.00	0.00	\$0.00
527	Transferencias a la Seguridad Social	\$0.00	0.00	0.00	\$0.00
5271	Transferencias por Obligaciones de Ley	\$0.00	0.00	0.00	\$0.00
528	Donativos	\$0.00	0.00	0.00	\$0.00
5281	Donativos a Instituciones sin Fines de Lucro	\$0.00	0.00	0.00	\$0.00
5282	Donativos a Entidades Federativas y Municipios	\$0.00	0.00	0.00	\$0.00
5283	Donativos a Fideicomiso, Mandatos y Contratos Análogos Privados	\$0.00	0.00	0.00	\$0.00
5284	Donativos a Fideicomiso, Mandatos y Contratos Análogos Estatales	\$0.00	0.00	0.00	\$0.00
5285	Donativos Internacionales	\$0.00	0.00	0.00	\$0.00
529	Transferencias al Exterior	\$0.00	0.00	0.00	\$0.00
5291	Transferencias al Exterior a Gobiernos Extranjeros y Organismos Internacionales	\$0.00	0.00	0.00	\$0.00
5292	Transferencias al Sector Privado Externo	\$0.00	0.00	0.00	\$0.00
53	Participaciones y Aportaciones	\$0.00	0.00	0.00	\$0.00
531	Participaciones	\$0.00	0.00	0.00	\$0.00
5311	Participaciones de la Federación a Entidades Federativas y Municipios	\$0.00	0.00	0.00	\$0.00
5312	Participaciones de las Entidades Federativas a los Municipios	\$0.00	0.00	0.00	\$0.00
532	Aportaciones	\$0.00	0.00	0.00	\$0.00
5321	Aportaciones de la Federación a Entidades Federativas y Municipios	\$0.00	0.00	0.00	\$0.00

AA

[Handwritten signature]



INSTITUTO TECNOLÓGICO DE ESTUDIOS SUPERIORES DE LA REGIÓN CARBONÍFERA)
Instituto Tecnológico de Estudios Superiores de la Región Carbonífera
Balanza de Comprobación - Cuentas Contables
 Del 01 de enero al 30 de septiembre de 2024
 (PESOS)




Estado de Coahuila

Nivel 4

CUENTA	DESCRIPCIÓN	SALDO INICIAL	DEBE	HABER	SALDO FINAL
5322	Aportaciones de las Entidades Federativas a los Municipios	\$0.00	0.00	0.00	\$0.00
533	Convenios	\$0.00	0.00	0.00	\$0.00
5331	Convenios de Reasignación	\$0.00	0.00	0.00	\$0.00
5332	Convenios de Descentralización y Otros	\$0.00	0.00	0.00	\$0.00
54	Intereses, Comisiones y Otros Gastos de la Deuda Pública	\$0.00	0.00	0.00	\$0.00
541	Intereses de la Deuda Pública	\$0.00	0.00	0.00	\$0.00
5411	Intereses de la Deuda Pública Interna	\$0.00	0.00	0.00	\$0.00
5412	Intereses de la Deuda Pública Externa	\$0.00	0.00	0.00	\$0.00
542	Comisiones de la Deuda Pública	\$0.00	0.00	0.00	\$0.00
5421	Comisiones de la Deuda Pública Interna	\$0.00	0.00	0.00	\$0.00
5422	Comisiones de la Deuda Pública Externa	\$0.00	0.00	0.00	\$0.00
543	Gastos de la Deuda Pública	\$0.00	0.00	0.00	\$0.00
5431	Gastos de la Deuda Pública Interna	\$0.00	0.00	0.00	\$0.00
5432	Gastos de la Deuda Pública Externa	\$0.00	0.00	0.00	\$0.00
544	Costo por Coberturas	\$0.00	0.00	0.00	\$0.00
5441	Costo por Coberturas	\$0.00	0.00	0.00	\$0.00
545	Apoyos Financieros	\$0.00	0.00	0.00	\$0.00
5451	Apoyos Financieros a Intermediarios	\$0.00	0.00	0.00	\$0.00
5452	Apoyo Financieros a Ahorradores y Deudores del Sistema Financiero Nacional	\$0.00	0.00	0.00	\$0.00
55	Otros Gastos y Pérdidas Extraordinarias	\$0.00	4,295,987.73	0.00	\$4,295,987.73
551	Estimaciones, Depreciaciones, Deterioros, Obsolescencia y Amortizaciones	\$0.00	2,168,514.73	0.00	\$2,168,514.73
5511	Estimaciones por Pérdida por Deterioro de Activos Circulantes	\$0.00	0.00	0.00	\$0.00
5512	Estimaciones por Pérdida por Deterioro de Activo no Circulante	\$0.00	0.00	0.00	\$0.00
5513	Depreciación de Bienes Inmuebles	\$0.00	648,917.78	0.00	\$648,917.78
5514	Depreciación de Infraestructura	\$0.00	0.00	0.00	\$0.00
5515	Depreciación de Bienes Muebles	\$0.00	1,519,596.95	0.00	\$1,519,596.95
5516	Deterioro de Bienes	\$0.00	0.00	0.00	\$0.00
5517	Amortización de Activos Intangibles	\$0.00	0.00	0.00	\$0.00
5518	Disminución de Bienes por pérdida u obsolescencia	\$0.00	0.00	0.00	\$0.00
552	Provisiones	\$0.00	2,127,473.00	0.00	\$2,127,473.00
5521	Provisiones de Pasivos a Corto Plazo	\$0.00	2,127,473.00	0.00	\$2,127,473.00
5522	Provisiones de Pasivos a Largo Plazo	\$0.00	0.00	0.00	\$0.00
553	Disminución de Inventarios	\$0.00	0.00	0.00	\$0.00
5531	Disminución de Inventarios de Mercancías para Venta	\$0.00	0.00	0.00	\$0.00
5532	Disminución de Inventarios de Mercancías Terminadas	\$0.00	0.00	0.00	\$0.00

[Handwritten signature]

[Handwritten signature]



INSTITUTO TECNOLÓGICO DE ESTUDIOS SUPERIORES DE LA REGIÓN CARBONÍFERA)
Instituto Tecnológico de Estudios Superiores de la Región Carbonífera
Balanza de Comprobación - Cuentas Contables
 Del 01 de enero al 30 de septiembre de 2024
 (PESOS)





Estado de Coahuila

Nivel 4


CUENTA	DESCRIPCIÓN	SALDO INICIAL	DEBE	HABER	SALDO FINAL
5533	Disminución de Inventarios de Mercancías en Proceso de Elaboración	\$0.00	0.00	0.00	\$0.00
5534	Disminución de Inventarios de Materias Primas, Materiales y Suministros para Producción	\$0.00	0.00	0.00	\$0.00
5535	Disminución de Almacén de Materiales y Suministros de Consumo	\$0.00	0.00	0.00	\$0.00
559	Otros Gastos	\$0.00	0.00	0.00	\$0.00
5591	Gastos de Ejercicios Anteriores	\$0.00	0.00	0.00	\$0.00
5592	Pérdidas por Responsabilidades	\$0.00	0.00	0.00	\$0.00
5593	Bonificaciones y Descuentos Otorgados	\$0.00	0.00	0.00	\$0.00
5594	Diferencias por Tipo de Cambio Negativas	\$0.00	0.00	0.00	\$0.00
5595	Diferencias de Cotizaciones Negativas en Valores Negociables	\$0.00	0.00	0.00	\$0.00
5596	Resultado por Posición Monetaria	\$0.00	0.00	0.00	\$0.00
5597	Pérdidas por Participación Patrimonial	\$0.00	0.00	0.00	\$0.00
5598	Diferencias por Reestructuración de Deuda Pública Negativas	\$0.00	0.00	0.00	\$0.00
5599	Otros Gastos Varios	\$0.00	0.00	0.00	\$0.00
56	Inversión Pública	\$0.00	0.00	0.00	\$0.00
561	Inversión Pública no Capitalizable	\$0.00	0.00	0.00	\$0.00
5611	Construcción en Bienes no Capitalizable	\$0.00	0.00	0.00	\$0.00
	TOTAL MOVIMIENTOS	\$0.00	361,835,337.53	361,835,337.53	\$0.00

Bajo protesta de decir verdad declaramos que los Estados Financieros y sus notas, son razonablemente correctos y son responsabilidad del emisor.


 C. P. ELPIDIO PEREZ VALDÉS
 SUBDIRECTOR DE SERVICIOS ADMINISTRATIVOS


 DR. LUIS CARLOS LONGARES VIDAL
 DIRECTOR GENERAL


 M. P. SARILÚ CÁRDENAS RODRÍGUEZ
 DIRECTORA DE PLANEACIÓN Y VINCULACIÓN



INSTITUTO TECNOLÓGICO DE ESTUDIOS SUPERIORES DE LA REGIÓN CARBONÍFERA)
Instituto Tecnológico de Estudios Superiores de la Región Carbonífera
Balanza de Comprobación - Cuentas de Orden
 Del 01 de enero al 30 de septiembre de 2024
 (PESOS)




Estado de Coahuila


Nivel 4

CUENTA	DESCRIPCIÓN	SALDO INICIAL	DEBE	HABER	SALDO FINAL
7	CUENTAS DE ORDEN CONTABLES	\$0.00			\$0.00
71	Valores	\$0.00			\$0.00
711	Valores En Custodia	\$0.00			\$0.00
712	Custodia De Valores	\$0.00			\$0.00
713	Instrumentos De Crédito Prestados A Formadores De Mercado	\$0.00			\$0.00
714	Préstamo De Instrumentos De Crédito A Formadores De Mercado Y Su Garantía	\$0.00			\$0.00
715	Instrumentos De Crédito Recibidos En Garantía De Los Formadores De Mercado	\$0.00			\$0.00
716	Garantía De Créditos Recibidos De Los Formadores De Mercado	\$0.00			\$0.00
72	Emisión De Obligaciones	\$0.00			\$0.00
721	Autorización Para La Emisión De Bonos, Títulos Y Valores De La Deuda Pública Interna	\$0.00			\$0.00
722	Autorización Para La Emisión De Bonos, Títulos Y Valores De La Deuda Pública Externa	\$0.00			\$0.00
723	Emissiones Autorizadas De La Deuda Pública Interna Y Externa	\$0.00			\$0.00
724	Suscripción De Contratos De Préstamos Y Otras Obligaciones De La Deuda Pública Interna	\$0.00			\$0.00
725	Suscripción De Contratos De Préstamos Y Otras Obligaciones De La Deuda Pública Externa	\$0.00			\$0.00
726	Contratos De Préstamos Y Otras Obligaciones De La Deuda Pública Interna Y Externa	\$0.00			\$0.00
73	Avales Y Garantías	\$0.00			\$0.00
731	Avales Autorizados	\$0.00			\$0.00
732	Avales Firmados	\$0.00			\$0.00
733	Fianzas Y Garantías Recibidas Por Deudas A Cobrar	\$0.00			\$0.00
734	Fianzas Y Garantías Recibidas	\$0.00			\$0.00
735	Fianzas Otorgadas Para Respaldar Obligaciones No Fiscales Del Gobierno	\$0.00			\$0.00
736	Fianzas Otorgadas Del Gobierno Para Respaldar Obligaciones No Fiscales	\$0.00			\$0.00
74	Juicios	\$0.00			\$0.00
741	Demandas Judiciales en Proceso de Resolución	\$0.00			\$0.00
742	Resolución De Demandas En Proceso Judicial	\$0.00			\$0.00
75	Inversión Mediante Proyectos Para Prestación De Servicios (Pps) Y Similares	\$0.00			\$0.00
751	Contratos Para Inversión Mediante Proyectos Para Prestación De Servicios (Pps) Y Similares	\$0.00			\$0.00
752	Inversión Pública Contratada Mediante Proyectos Para Prestación De Servicios (Pps) Y Similares	\$0.00			\$0.00
76	Bienes Concesionados o en Comodato	\$0.00			\$0.00
761	Bienes Bajo Contrato En Concesión	\$0.00			\$0.00
762	Contrato De Concesión Por Bienes	\$0.00			\$0.00
763	Bienes Bajo Contrato En Comodato	\$0.00			\$0.00
764	Contrato De Comodato Por Bienes	\$0.00			\$0.00
77	Ingresos (Cuenta Puenta)	\$116,882,248.44			\$116,882,248.44
770	Ingresos (Cuenta Puenta)	\$116,882,248.44			\$116,882,248.44

[Handwritten signatures and initials]



INSTITUTO TECNOLÓGICO DE ESTUDIOS SUPERIORES DE LA REGIÓN CARBONÍFERA)
Instituto Tecnológico de Estudios Superiores de la Región Carbonífera
Balanza de Comprobación - Cuentas de Orden
 Del 01 de enero al 30 de septiembre de 2024
 (PESOS)



Estado de Coahuila

Nivel 4


CUENTA	DESCRIPCIÓN	SALDO INICIAL	DEBE	HABER	SALDO FINAL
7701	Ingresos en Transito	\$0.00	0.00	0.00	\$0.00
7702	Ingresos Pendientes por Adeudos de la Federacion	\$0.00	0.00	0.00	\$0.00
7703	Ingresos Pendientes por Adeudo del Estado	\$116,882,248.44	0.00	0.00	\$116,882,248.44
78	Adeudo (Cuenta Punte)	-\$116,882,248.44	0.00	0.00	-\$116,882,248.44
780	Adeudo (Cuenta Punte)	-\$116,882,248.44	0.00	0.00	-\$116,882,248.44
7801	Adeudo de Alumnos Externos	\$0.00	0.00	0.00	\$0.00
7802	Adeudos de la Federacion	\$0.00	0.00	0.00	\$0.00
7803	Adeudos del Estado	-\$116,882,248.44	0.00	0.00	-\$116,882,248.44
TOTAL MOVIMIENTOS		\$0.00	0.00	0.00	\$0.00

Bajo protesta de decir verdad declaramos que los Estados Financieros y sus notas, son razonablemente correctos y son responsabilidad del emisor.


C.P. ELPIDIO PEREZ VALDÉS
 SUBDIRECTOR DE SERVICIOS ADMINISTRATIVOS

M.P. SARILÚ CÁRDENAS RODRÍGUEZ
 DIRECTORA DE PLANEACIÓN Y VINCULACIÓN

DR. LUIS CARLOS LONGARES VIDAL
 DIRECTOR GENERAL



INSTITUTO TECNOLÓGICO DE ESTUDIOS SUPERIORES DE LA REGIÓN CARBONÍFERA)
Instituto Tecnológico de Estudios Superiores de la Región Carbonífera
Balanza de Comprobación - Cuentas de Orden Presupuestales
 Del 01 de enero al 30 de septiembre de 2024
 (PESOS)




Estado de Coahuila

Nivel 4

CUENTA	DESCRIPCIÓN	SALDO INICIAL	DEBE	HABER	SALDO FINAL
8	CUENTAS DE ORDEN PRESUPUESTARIAS	\$0.00	\$24,187,755.56	924,187,755.56	\$0.00
81	Ley De Ingresos	\$0.00	290,604,562.40	290,604,562.40	\$0.00
811	Ley De Ingresos Estimada	\$0.00	117,366,881.34	0.00	\$117,366,881.34
811-5	Ley de Ingresos Estimada - Productos	\$0.00	693,600.00	0.00	\$693,600.00
811-7	Ley de Ingresos Estimada - Ingresos por Venta de Bienes, Prestación de Servicios y Otros Ingresos	\$0.00	16,279,541.16	0.00	\$16,279,541.16
811-8	Ley de Ingresos Estimada - Participaciones, Aportaciones, Convenios, Incentivos Derivados de la Colaboración Fiscal y Fondos Distintos de Aportaciones	\$0.00	100,393,740.18	0.00	\$100,393,740.18
812	Ley De Ingresos Por Ejecutar	\$0.00	88,364,457.62	117,366,881.34	\$29,002,423.72
812-5	Ley de Ingresos por Ejecutar - Productos	\$0.00	294,704.44	693,600.00	\$398,895.56
812-7	Ley de Ingresos por Ejecutar - Ingresos por Venta de Bienes, Prestación de Servicios y Otros Ingresos	\$0.00	14,692,077.22	16,279,541.16	\$1,587,463.94
812-8	Ley de Ingresos por Ejecutar - Participaciones, Aportaciones, Convenios, Incentivos Derivados de la Colaboración Fiscal y Fondos Distintos de Aportaciones	\$0.00	73,377,675.96	100,393,740.18	\$27,016,064.22
813	Modificaciones A La Ley De Ingresos Estimada	\$0.00	0.00	3,491,234.18	-\$3,491,234.18
813-5	Modificaciones a la Ley de Ingresos Estimada - Productos	\$0.00	0.00	0.00	\$0.00
813-7	Modificaciones a la Ley de Ingresos Estimada - Ingresos por Venta de Bienes, Prestación de Servicios y Otros Ingresos	\$0.00	0.00	0.00	\$0.00
813-8	Modificaciones A La Ley De Ingresos Estimada - Participaciones, Aportaciones, Convenios, Incentivos Derivados de la Colaboración Fiscal y Fondos Distintos de Aportaciones	\$0.00	0.00	3,491,234.18	-\$3,491,234.18
814	Ley De Ingresos Devengada	\$0.00	84,873,223.44	84,873,223.44	\$0.00
814-5	Ley de Ingresos Devengada - Productos	\$0.00	294,704.44	294,704.44	\$0.00
814-7	Ley de Ingresos Devengada - Ingresos por Venta de Bienes, Prestación de Servicios y Otros Ingresos	\$0.00	14,692,077.22	14,692,077.22	\$0.00
814-8	Ley de Ingresos Devengada - Participaciones, Aportaciones, Convenios, Incentivos Derivados de la Colaboración Fiscal y Fondos Distintos de Aportaciones	\$0.00	69,886,441.78	69,886,441.78	\$0.00
815	Ley De Ingresos Recaudada	\$0.00	0.00	84,873,223.44	\$84,873,223.44
815-5	Ley de Ingresos Recaudada - Productos	\$0.00	0.00	294,704.44	\$294,704.44
815-7	Ley de Ingresos Recaudada - Ingresos por Venta de Bienes, Prestación de Servicios y Otros Ingresos	\$0.00	0.00	14,692,077.22	\$14,692,077.22
815-8	Ley de Ingresos Recaudada - Participaciones, Aportaciones, Convenios, Incentivos Derivados de la Colaboración Fiscal y Fondos Distintos de Aportaciones	\$0.00	0.00	69,886,441.78	\$69,886,441.78
82	Presupuesto De Egresos	\$0.00	633,583,193.16	633,583,193.16	\$0.00
821	Presupuesto De Egresos Aprobado	\$0.00	0.00	117,366,881.34	\$117,366,881.34
821-10000	Presupuesto de Egresos Aprobado - Servicios Personales	\$0.00	0.00	97,986,363.58	\$97,986,363.58
821-20000	Presupuesto de Egresos Aprobado - Materiales y Suministros	\$0.00	0.00	4,437,317.00	\$4,437,317.00
821-30000	Presupuesto de Egresos Aprobado - Servicios Generales	\$0.00	0.00	9,795,634.00	\$9,795,634.00
821-40000	Presupuesto de Egresos Aprobado - Transferencias, Asignaciones, Subsidios y Otras Ayudas	\$0.00	0.00	1,358,800.00	\$1,358,800.00
821-50000	Presupuesto de Egresos Aprobado - Bienes Muebles, Inmuebles e Intangibles	\$0.00	0.00	1,498,500.00	\$1,498,500.00
821-60000	Presupuesto De Egresos Aprobado - Inversión Pública	\$0.00	0.00	2,290,266.76	\$2,290,266.76
822	Presupuesto De Egresos Por Ejercer	\$0.00	237,675,556.36	191,759,616.60	\$45,915,939.76

[Handwritten signature]



INSTITUTO TECNOLÓGICO DE ESTUDIOS SUPERIORES DE LA REGIÓN CARBONÍFERA)
Instituto Tecnológico de Estudios Superiores de la Región Carbonífera
Balanza de Comprobación - Cuentas de Orden Presupuestales
 Del 01 de enero al 30 de septiembre de 2024
 (PESOS)




Estado de Coahuila

Nivel 4


CUENTA	DESCRIPCIÓN	SALDO INICIAL	DEBE	HABER	SALDO FINAL
822-10000	Presupuesto de Egresos por Ejercer - Servicios Personales	\$0.00	165,195,774.90	126,317,795.08	\$38,877,979.82
822-20000	Presupuesto de Egresos por Ejercer - Materiales y Suministros	\$0.00	14,973,050.44	14,582,944.06	\$390,106.38
822-30000	Presupuesto de Egresos por Ejercer - Servicios Generales	\$0.00	26,616,309.66	24,915,806.13	\$1,700,503.53
822-40000	Presupuesto de Egresos por Ejercer - Transferencias, Asignaciones, Subsidios y Otras Ayudas	\$0.00	3,515,279.11	3,416,859.11	\$98,420.00
822-50000	Presupuesto de Egresos por Ejercer - Bienes Muebles, Inmuebles e Intangibles	\$0.00	18,360,155.49	15,485,374.97	\$2,874,780.52
822-60000	Presupuesto de Egresos por Ejercer - Inversión Pública	\$0.00	9,014,986.76	7,040,837.25	\$1,974,149.51
823	Modificaciones Al Presupuesto De Egresos Aprobado	\$0.00	123,679,909.20	120,308,675.02	-\$3,371,234.18
823-10000	Modificaciones al Presupuesto de Egresos Aprobado - Servicios Personales	\$0.00	69,708,782.18	67,209,411.32	-\$2,499,370.86
823-20000	Modificaciones al Presupuesto de Egresos Aprobado - Materiales y Suministros	\$0.00	11,665,469.59	10,535,733.44	-\$1,129,736.15
823-30000	Modificaciones al Presupuesto de Egresos Aprobado - Servicios Generales	\$0.00	18,929,053.12	16,820,675.66	-\$2,108,377.46
823-40000	Modificaciones al Presupuesto de Egresos Aprobado - Transferencias, Asignaciones, Subsidios y Otras Ayudas	\$0.00	1,608,206.20	2,156,479.11	\$548,272.91
823-50000	Ayudas	\$0.00	14,889,591.35	16,861,655.49	\$1,972,064.14
823-60000	Modificaciones al Presupuesto de Egresos Aprobado - Bienes Muebles, Inmuebles e Intangibles	\$0.00	6,878,806.76	6,724,720.00	-\$154,086.76
824	Presupuesto De Egresos Comprometido	\$0.00	68,079,707.40	68,079,707.40	\$0.00
824-10000	Presupuesto de Egresos Comprometido - Servicios Personales	\$0.00	56,609,012.90	56,609,012.90	\$0.00
824-20000	Presupuesto de Egresos Comprometido - Materiales y Suministros	\$0.00	2,917,474.47	2,917,474.47	\$0.00
824-30000	Presupuesto de Egresos Comprometido - Servicios Generales	\$0.00	5,986,753.01	5,986,753.01	\$0.00
824-40000	Presupuesto de Egresos Comprometido - Transferencias, Asignaciones, Subsidios y Otras Ayudas	\$0.00	1,808,652.91	1,808,652.91	\$0.00
824-50000	Presupuesto de Egresos Comprometido - Bienes Muebles, Inmuebles e Intangibles	\$0.00	595,783.62	595,783.62	\$0.00
824-60000	Presupuesto de Egresos Comprometido - Inversión Pública	\$0.00	162,030.49	162,030.49	\$0.00
825	Presupuesto De Egresos Devengado	\$0.00	68,079,707.40	68,079,707.40	\$0.00
825-10000	Presupuesto de Egresos Devengado - Servicios Personales	\$0.00	56,609,012.90	56,609,012.90	\$0.00
825-20000	Presupuesto de Egresos Devengado - Materiales y Suministros	\$0.00	2,917,474.47	2,917,474.47	\$0.00
825-30000	Presupuesto de Egresos Devengado - Servicios Generales	\$0.00	5,986,753.01	5,986,753.01	\$0.00
825-40000	Presupuesto de Egresos Devengado - Transferencias, Asignaciones, Subsidios y Otras Ayudas	\$0.00	1,808,652.91	1,808,652.91	\$0.00
825-50000	Presupuesto de Egresos Devengado - Bienes Muebles, Inmuebles e Intangibles	\$0.00	595,783.62	595,783.62	\$0.00
825-60000	Presupuesto de Egresos Devengado - Inversión Pública	\$0.00	162,030.49	162,030.49	\$0.00
826	Presupuesto De Egresos Ejercido	\$0.00	68,079,707.40	67,988,605.40	\$91,102.00
826-10000	Presupuesto de Egresos Ejercido - Servicios Personales	\$0.00	56,609,012.90	56,609,012.90	\$0.00
826-20000	Presupuesto de Egresos Ejercido - Materiales y Suministros	\$0.00	2,917,474.47	2,916,082.47	\$1,392.00
826-30000	Presupuesto de Egresos Ejercido - Servicios Generales	\$0.00	5,986,753.01	5,897,043.01	\$89,710.00
826-40000	Presupuesto de Egresos Ejercido - Transferencias, Asignaciones, Subsidios y Otras Ayudas	\$0.00	1,808,652.91	1,808,652.91	\$0.00
826-50000	Presupuesto de Egresos Ejercido - Bienes Muebles, Inmuebles e Intangibles	\$0.00	595,783.62	595,783.62	\$0.00
826-60000	Presupuesto de Egresos Ejercido - Inversión Pública	\$0.00	162,030.49	162,030.49	\$0.00

Handwritten signature

Handwritten signature



INSTITUTO TECNOLÓGICO DE ESTUDIOS SUPERIORES DE LA REGIÓN CARBONÍFERA)
Instituto Tecnológico de Estudios Superiores de la Región Carbonífera
Balanza de Comprobación - Cuentas de Orden Presupuestales
 Del 01 de enero al 30 de septiembre de 2024
 (PESOS)



SEI / **GOBIERNO DEL ESTADO DE COAHUILA**
Estado de Coahuila

Nivel 4

CUENTA	DESCRIPCIÓN	SALDO INICIAL	DEBE	HABER	SALDO FINAL
827	Presupuesto De Egresos Pagado	\$0.00	67,988,605.40	0.00	\$67,988,605.40
827-10000	Presupuesto de Egresos Pagado - Servicios Personales	\$0.00	56,609,012.90	0.00	\$56,609,012.90
827-20000	Presupuesto de Egresos Pagado - Materiales y Suministros	\$0.00	2,916,082.47	0.00	\$2,916,082.47
827-30000	Presupuesto de Egresos Pagado - Servicios Generales	\$0.00	5,897,043.01	0.00	\$5,897,043.01
827-40000	Presupuesto de Egresos Pagado - Transferencias, Asignaciones, Subsidios y Otras Ayudas	\$0.00	1,808,652.91	0.00	\$1,808,652.91
827-50000	Presupuesto de Egresos Pagado - Bienes Muebles, Inmuebles e Intangibles	\$0.00	595,783.62	0.00	\$595,783.62
827-60000	Presupuesto de Egresos Pagado - Inversión Pública	\$0.00	162,030.49	0.00	\$162,030.49
	TOTAL MOVIMIENTOS	\$0.00	924,187,755.56	924,187,755.56	\$0.00

Bajo protesta de decir verdad declaramos que los Estados Financieros y sus notas, son razonablemente correctos y son responsabilidad del emisor.

E.P. ELPIDIO PEREZ VALDÉS
 SUBDIRECTOR DE SERVICIOS ADMINISTRATIVOS

M.P. SARILÚ CÁRDENAS RODRÍGUEZ
 DIRECTORA DE PLANEACIÓN Y VINCULACIÓN

DR. LUIS CARLOS LONGARES VIDAL
 DIRECTOR GENERAL



**ESTADO DE
COAHUILA**



INFORMACIÓN CONTABLE

XVIII.- INFORME O DICTAMEN DE LOS PROFESIONALES DE AUDITORÍA INDEPENDIENTES O, EN SU CASO, UNA DECLARATORIA DE LOS ÓRGANOS INTERNOS DE CONTROL

TecNM Campus Región Carbonífera
Carretera 57 km 120, Agujita Coahuila, C.P.
26950
Tels. (861) 613 4032
e-mail: tec@rcarbonifera.tecnm.mx. tecnm.mx |
rcarbonifera.tecnm.mx

Dictamen Contable

Informe sobre la auditoría de los estados financieros

Lic. Elma Marisol Martínez González

Secretaria de Fiscalización y Rendición de Cuentas del Estado de Coahuila de Zaragoza

Dr. Luis Carlos Longares Vidal

Director General

Opinión

Hemos auditado los estados financieros del **Instituto Tecnológico de Estudios Superiores de la Región Carbonífera** que comprenden el estado de situación financiera e informe sobre pasivos contingentes por el periodo del 01 de Julio al 30 de Septiembre de 2024, el estado de actividades, estado de variación en la hacienda pública, estado de cambios en la situación financiera, estado de flujos de efectivo, estado analítico del activo, estado analítico de la deuda y otros pasivos, correspondientes al periodo terminado en dicha fecha, así como las notas explicativas de los estados financieros (desglose, memoria y gestión administrativa) que incluyen un resumen de las políticas contables significativas.

Nuestra responsabilidad consiste en informar el resultado parcial o avance de nuestra auditoría, ya que la revisión integral se considera por todo el ejercicio 2024.

Resultado parcial de la auditoría financiera

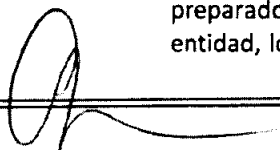
En nuestra opinión, los estados financieros contables adjuntos presentan fielmente, en todos los aspectos materiales, la situación financiera del ente público al 30 de Septiembre de 2024, así como de sus resultados, flujos de efectivo y la demás información contable correspondientes al periodo terminado en dicha fecha, de conformidad con la Ley General de Contabilidad Gubernamental y los acuerdos normativos emitidos por el Consejo Nacional de Armonización Contable (CONAC).

Fundamento de la opinión

Hemos llevado a cabo nuestra auditoría de conformidad con las Normas Profesionales de Auditoría del Sistema Nacional de Fiscalización (NPASNF). Nuestras responsabilidades de acuerdo con dichas normas se describen más adelante en la sección *responsabilidades del auditor en relación con la auditoría de los estados financieros* contables de nuestro informe. Somos independientes del ente público de conformidad con el Código de Ética junto con los requerimientos de ética que son aplicables a nuestra auditoría de los estados financieros y hemos cumplido las demás responsabilidades de ética de conformidad con esos requerimientos y con el Código de Ética Profesional del Sistema Nacional de Fiscalización (SNF). Consideramos que la evidencia de auditoría que hemos obtenido proporciona una base suficiente y adecuada para nuestra opinión.

Párrafo de énfasis

Llamamos la atención sobre la Nota GA-04 a los estados financieros adjuntos, en la que se describen las bases contables utilizadas para la preparación de los mismos. Dichos estados financieros fueron preparados para cumplir con los requerimientos normativos gubernamentales a que está sujeta la entidad, los cuales están presentados en los formatos que para tal efecto fueron establecidos por



la Auditoría Superior del Estado de Coahuila; consecuentemente, éstos pueden ser no apropiados para otra finalidad. Nuestra opinión no se modifica por esta cuestión.

Responsabilidades de la dirección y de los responsables del gobierno de la entidad en relación con los estados financieros

La dirección es responsable de la preparación y presentación razonable de los estados financieros adjuntos de conformidad con la Ley General de Contabilidad Gubernamental y los acuerdos normativos emitidos por el CONAC, y del control interno que la dirección considere necesario para permitir la preparación de estados financieros contables libres de incorrección material, debida a fraude o error.


En la preparación de los estados financieros contables, la dirección es responsable de la valoración de la capacidad del ente público de existencia permanente, revelando, según corresponda, las cuestiones relacionadas con la existencia permanente y utilizando el postulado básico de contabilidad gubernamental existencia permanente excepto por disposición legal en la que se especifique lo contrario, o bien no exista otra alternativa realista.

Los responsables del gobierno del ente público son responsables de la supervisión del proceso de información financiera del ente.

Responsabilidades del auditor en relación con la auditoría de los estados financieros

Nuestros objetivos son obtener una seguridad razonable de que los estados financieros contables en su conjunto están libres de incorrección material, debida a fraude o error, y emitir un informe de auditoría que contiene nuestra opinión. Seguridad razonable es un alto grado de seguridad, pero no garantiza que una auditoría realizada de conformidad con las NPASNf siempre detecte una incorrección material cuando existe. Las incorrecciones pueden deberse a fraude o error y se consideran materiales sí, individualmente o de forma agregada, puede preverse razonablemente que influyan en las decisiones económicas que los usuarios toman basándose en los estados financieros.

OL Consultores & Auditores, S.C.



C.P.C. Oscar Rolando Torres Caldera
Socio Director de Auditoría
Céd. Núm. 3063063 D.G.P.
Registro ASEC-RPI-044-2023
Boulevard Francisco I. Madero No. 600
Col. Guadalupe Monclova, Coahuila, C.P. 25750
08 de Octubre de 2024





INFORMACIÓN PRESUPUESTARIA

I.- ESTADO ANALÍTICO DE INGRESOS POR CLASIFICACIÓN ECONÓMICA

TecNM Campus Región Carbonífera
Carretera 57 km 120, Agujita Coahuila, C.P.
26950
Tels. (861) 613 4032
e-mail: tec@rcarbonifera.tecnm.mx. tecnm.mx |
rcarbonifera.tecnm.mx



Del 1 de enero al 30 de septiembre de 2024

Clasificación Económica	Estimado	Ampliaciones y Reducciones	Ingreso		Devengado	Recaudado	Diferencia
			Modificado	(3= 1 + 2)			
Ingresos Corrientes	117,366,881.34	-3,491,234.18	113,875,647.16	84,873,223.44	84,873,223.44	-32,493,657.90	
Ingresos de Capital	0.00	0.00	0.00	0.00	0.00	0.00	
Financiamiento	0.00	0.00	0.00	0.00	0.00	0.00	
Total	117,366,881.34	-3,491,234.18	113,875,647.16	84,873,223.44	84,873,223.44	0.00	

Ingresos excedentes

Bajo protesta de decir verdad declaramos que los Estados Financieros y sus notas, son razonablemente correctos y son responsabilidad del emisor.

[Signature]

M.I. JULIO CÉSAR MONTENEGRO HERNÁNDEZ

[Signature]

M.P. SARILÚ CÁRDENAS RODRÍGUEZ

[Signature]

DR. LUIS CARLOS LONGARES VIDAL



INFORMACIÓN PRESUPUESTARIA

II.- ESTADO ANALÍTICO DE INGRESOS POR CLASIFICACIÓN POR FUENTES DE FINANCIAMIENTO

TecNM Campus Región Carbonífera
Carretera 57 km 120, Agujita Coahuila, C.P.
26950

Tels. (861) 613 4032
e-mail: tec@rcarbonifera.tecnm.mx. tecnm.mx |
rcarbonifera.tecnm.mx



Informe de Avance de Gestión Financiera Tercer Trimestre 2024
INSTITUTO TECNOLÓGICO DE ESTUDIOS SUPERIORES DE LA REGIÓN CARBONÍFERA
Estado Analítico de Ingresos por Fuente de Financiamiento
 Del 01 de enero al 30 de septiembre de 2024



Estado Analítico de Ingresos Por Fuente de Financiamiento	Ingreso					Diferencia (6 = 5 - 1)
	Estimado (1)	Ampliaciones y Reducciones (2)	Modificado (3 = 1 + 2)	Devengado (4)	Recaudado (5)	
Ingresos del Poder Ejecutivo Federal o Estatal y de los Municipios	100,393,740.18	-3,491,234.18	96,902,506.00	69,886,441.78	69,886,441.78	-30,507,298.40
Impuestos	0.00	0.00	0.00	0.00	0.00	0.00
Cuotas y Aportaciones de Seguridad Social	0.00	0.00	0.00	0.00	0.00	0.00
Contribuciones de Mejoras	0.00	0.00	0.00	0.00	0.00	0.00
Derechos	0.00	0.00	0.00	0.00	0.00	0.00
Productos	0.00	0.00	0.00	0.00	0.00	0.00
Aprovechamientos	0.00	0.00	0.00	0.00	0.00	0.00
Participaciones, Aportaciones, Convenios, Incentivos Derivados de la Colaboración Fiscal y Fondos Distintos de Aportaciones	100,393,740.18	-3,491,234.18	96,902,506.00	69,886,441.78	69,886,441.78	-30,507,298.40
Transferencias, Asignaciones, Subsidios y Subvenciones, y Pensiones y Jubilaciones	0.00	0.00	0.00	0.00	0.00	0.00
Ingresos de los Entes Públicos de los Poderes Legislativo y Judicial, de los Órganos Autónomos y del Sector Paraestatal o Paramunicipal, así como de las Empresas Productivas del Estado	16,973,141.16	0.00	16,973,141.16	14,986,781.66	14,986,781.66	-1,986,359.50
Cuotas y Aportaciones de Seguridad Social	0.00	0.00	0.00	0.00	0.00	0.00
Productos	693,600.00	0.00	693,600.00	294,704.44	294,704.44	-398,895.56
Ingresos por Venta de Bienes, Prestación de Servicios y Otros Ingresos	16,279,541.16	0.00	16,279,541.16	14,692,077.22	14,692,077.22	-1,587,463.94
Transferencias, Asignaciones, Subsidios y Subvenciones, y Pensiones y Jubilaciones	0.00	0.00	0.00	0.00	0.00	0.00
Ingresos Derivados de Financiamientos	0.00	0.00	0.00	0.00	0.00	0.00
Ingresos Derivados de Financiamientos	0.00	0.00	0.00	0.00	0.00	0.00
Total	117,366,881.34	-3,491,234.18	113,875,647.16	84,873,223.44	84,873,223.44	0.00
				Ingresos excedentes		0.00

Bajo protesta de decir verdad declaramos que los Estados Financieros y sus notas, son razonablemente correctos y son responsabilidad del emisor.

[Signature]
 M.I. JULIO CÉSAR MONTENEGRO HERNÁNDEZ

[Signature]
 M.F. SARIÚ CÁRDENAS RODRÍGUEZ

[Signature]
 DR. LUIS CARLOS LONGARES VIDAL



INFORMACIÓN PRESUPUESTARIA

III.- ESTADO ANALÍTICO DE INGRESOS POR CLASIFICACIÓN POR RUBROS DE INGRESOS

TecNM Campus Región Carbonífera
Carretera 57 km 120, Agujita Coahuila, C.P.
26950
Tels. (861) 613 4032
e-mail: tec@rcarbonifera.tecnm.mx. tecnm.mx |
rcarbonifera.tecnm.mx



Informe de Avance de Gestión Financiera Tercer Trimestre 2024
INSTITUTO TECNOLÓGICO DE ESTUDIOS SUPERIORES DE LA REGIÓN CARBONÍFERA)
 Estado Analítico de Ingresos
 Del 01 de enero al 30 de septiembre de 2024



Rubro de Ingresos	Ingreso					Diferencia (6 = 5 - 1)
	Estimado (1)	Ampliaciones y Reducciones (2)	Modificado (3 = 1 + 2)	Devengado (4)	Recaudado (5)	
Impuestos	0.00	0.00	0.00	0.00	0.00	0.00
Cuotas y Aportaciones de Seguridad Social	0.00	0.00	0.00	0.00	0.00	0.00
Contribuciones de Mejoras	0.00	0.00	0.00	0.00	0.00	0.00
Derechos	0.00	0.00	0.00	0.00	0.00	0.00
Productos	693,600.00	0.00	693,600.00	294,704.44	294,704.44	-398,895.56
Aprovechamientos	0.00	0.00	0.00	0.00	0.00	0.00
Ingresos por Venta de Bienes, Prestación de Servicios y Otros Ingresos	16,279,541.16	0.00	16,279,541.16	14,692,077.22	14,692,077.22	-1,587,463.94
Participaciones, Aportaciones, Convenios, Incentivos Derivados de la Colaboración Fiscal y Fondos Distintos de Aportaciones	100,393,740.18	-3,491,234.18	96,902,506.00	69,886,441.78	69,886,441.78	-30,507,298.40
Transferencias, Asignaciones, Subsidios y Subvenciones, y Pensiones y Jubilaciones	0.00	0.00	0.00	0.00	0.00	0.00
Ingresos Derivados de Financiamientos	0.00	0.00	0.00	0.00	0.00	0.00
Total	117,366,881.34	-3,491,234.18	113,875,647.16	84,873,223.44	84,873,223.44	0.00
			Ingresos excedentes			0.00

Bajo protesta de decir verdad declaramos que los Estados Financieros y sus notas, son razonablemente correctos y son responsabilidad del emisor.

fermante
 M. JULIO CÉSAR MONTENEGRO HERNÁNDEZ

Paula
 M.P. SARILÚ CÁRDENAS RODRÍGUEZ

[Signature]
 DR. LUIS CARLOS LONGARES VIDAL



**ESTADO DE
COAHUILA**



INFORMACIÓN PRESUPUESTARIA IV.- ESTADO ANALÍTICO DEL EJERCICIO DEL PRESUPUESTO DE EGRESOS POR CLASIFICACIÓN ADMINISTRATIVA

TecNM Campus Región Carbonífera
Carretera 57 km 120, Agujita Coahuila, C.P.
26950
Tels. (861) 613 4032
e-mail: tec@rcarbonifera.tecnm.mx. tecnm.mx |
rcarbonifera.tecnm.mx



Informe de Avance de Gestión Financiera Tercer Trimestre 2024
INSTITUTO TECNOLÓGICO DE ESTUDIOS SUPERIORES DE LA REGIÓN CARBONÍFERA)
Estado Analítico del Ejercicio del Presupuesto de Egresos
Clasificación Administrativa
 Del 01 de enero al 30 de septiembre de 2024



Concepto	Egresos					
	Apr probado	Ampliaciones/ (Reducciones)	Modificado	Devengado	Pagado	Subejercicio
	1	2	3 = (1 + 2)	4	5	6 = (3 - 4)
Dirección General	3,537,516.44	-995,118.87	2,542,397.57	1,601,932.25	1,601,932.25	940,465.32
Dirección General	3,537,516.44	-995,118.87	2,542,397.57	1,601,932.25	1,601,932.25	940,465.32
Dirección Académica	78,612,599.06	-1,111,604.41	77,500,994.65	46,968,283.85	46,968,283.85	30,532,710.80
Dirección Académica	5,047,783.04	-267,966.71	4,779,816.33	1,060,562.82	1,060,562.82	3,719,253.51
Subdirección Académica	957,887.88	-7,952.01	949,935.87	652,505.00	652,505.00	297,430.87
Subdirección de Posgrado e Investigación	1,367,775.78	-63,054.27	1,304,721.51	818,146.23	818,146.23	486,575.28
División Académica de Ing. Industrial	11,060,204.65	-1,044,695.27	10,015,509.39	6,391,731.52	6,391,731.52	3,623,777.87
División Académica de Ing. Electromecánica	7,313,294.58	-587,464.93	6,725,829.65	4,312,303.69	4,312,303.69	2,413,525.96
División Académica de Ing. en Administración	14,791,048.86	-1,721,673.51	13,069,375.35	7,908,717.17	7,908,717.17	5,160,658.18
División Académica de Ing. en Sistemas Computacionales	7,803,099.44	1,814,556.48	9,617,655.92	5,421,083.26	5,421,083.26	4,196,572.66
División Académica de Ingeniería Mecatrónica	8,191,183.98	783,722.24	8,974,906.22	5,894,259.86	5,894,259.86	3,080,646.36
División Académica de Ing. Petrolera	5,317,029.90	433,265.67	5,750,295.57	3,804,094.75	3,804,094.75	1,946,200.82
División de Educación a Distancia y Mixta	6,117,222.12	-61,690.46	6,055,531.66	3,166,858.57	3,166,858.57	2,888,673.09
Departamento de Desarrollo Académico	1,523,631.72	-296,955.36	1,226,676.36	667,684.79	667,684.79	558,991.57
Departamento de Ciencias Básicas y Tecnologías de la Información	1,943,342.04	-560,882.92	1,382,459.12	1,107,366.79	1,107,366.79	275,092.33
Coordinación de Incubación e Innovación empresarial	9,000.00	-4,969.76	4,030.24	0.00	0.00	4,030.24
Coordinación de Inglés	1,508,494.80	174,166.14	1,682,660.94	1,443,031.94	1,443,031.94	239,629.00
Departamento de Control Escolar y Servicios Estudiantiles	3,255,185.08	555,323.24	3,810,508.32	3,065,528.73	3,065,528.73	744,979.59
Departamento de Difusión y Concertación	1,298,331.10	-426,615.80	871,715.30	452,997.57	452,997.57	418,717.73
Departamento de Posgrado	571,092.04	-11,891.12	559,200.92	349,043.08	349,043.08	210,157.84
Departamento de Formación Integral y Tutorías	536,992.04	183,173.94	720,165.98	452,368.08	452,368.08	267,797.90
Dirección de Planeación y Vinculación	9,160,530.98	-15,053.84	9,145,477.14	5,091,139.76	5,091,139.76	4,054,337.38
Dirección de Planeación y Vinculación	1,514,959.88	37,646.66	1,552,606.54	822,943.73	822,943.73	729,662.81
Subdirección de Vinculación	1,872,230.74	-77,194.00	1,795,036.74	1,078,566.49	1,078,566.49	716,470.25
Subdirección de Planeación	1,301,243.38	-73,303.39	1,227,939.99	735,150.29	735,150.29	492,789.70
Departamento de Vinculación y Actividades Extraescolares	1,749,415.50	158,962.26	1,908,377.76	1,317,804.06	1,317,804.06	590,573.70
Departamento de Estadística, Evaluación y Control Interno	524,792.04	-17,260.40	507,531.64	317,357.39	317,357.39	190,174.25
Departamento de Planeación de la Calidad	1,002,440.14	143,754.31	1,146,194.45	665,587.03	665,587.03	480,607.42
Coordinación de Biblioteca	539,257.25	27,067.73	566,324.99	150,415.75	150,415.75	415,909.24
Departamento de Vinculación	656,192.04	-214,727.01	441,465.03	3,315.02	3,315.02	438,150.01
Subdirección Administrativa	26,056,234.86	-1,249,457.06	24,806,777.80	14,418,351.54	14,327,249.54	10,388,426.26
Subdirección Administrativa	4,568,059.00	-159,066.12	4,408,992.88	3,020,638.48	3,020,638.48	1,388,354.40
Departamento de Personal	6,206,440.28	215,935.78	6,422,376.06	4,621,356.03	4,534,546.03	1,801,020.03
Departamento de Recursos Financieros	2,647,144.44	-434,682.44	2,212,462.00	1,216,513.99	1,216,513.99	995,948.01
Departamento de Recursos Materiales y Servicios	11,858,082.05	-898,793.32	10,959,288.74	5,041,585.38	5,037,293.38	5,917,703.36
División de Contraloría Académica	776,509.08	27,149.04	803,658.12	518,257.66	518,257.66	285,400.46
Total del Gasto	117,366,881.34	-3,371,234.18	113,995,647.16	68,079,707.40	67,988,605.40	45,916,939.76

Bajo protesta de decir verdad declaramos que los Estados Financieros y sus notas, son razonablemente correctos y son responsabilidad del emisor.

M.I. JULIO CÉSAR MONTENEGRO HERNÁNDEZ

M.P. SARILÚ CÁRDENAS RODRÍGUEZ

DR. LUIS CARLOS LONGARES VIDAL




INFORMACIÓN PRESUPUESTARIA V.- ESTADO ANALÍTICO DEL EJERCICIO DEL PRESUPUESTO DE EGRESOS POR CLASIFICACIÓN ECONÓMICA

TecNM Campus Región Carbonífera
Carretera 57 km 120, Agujita Coahuila, C.P.
26950
Tels. (861) 613 4032
e-mail: tec@rcarbonifera.tecnm.mx. tecnm.mx |
rcarbonifera.tecnm.mx



Informe de Avance de Gestión Financiera Tercer Trimestre 2024
INSTITUTO TECNOLÓGICO DE ESTUDIOS SUPERIORES DE LA REGIÓN CARBONÍFERA)
 Estado Analítico del Ejercicio del Presupuesto de Egresos
 Clasificación Económica (por Tipo de Gasto)
 Del 01 de enero al 30 de septiembre de 2024



Concepto	Egresos					
	Aprobado	Ampliaciones/ (Reducciones)	Modificado	Devengado	Pagado	Subejercicio
	1	2	3 = (1 + 2)	4	5	6 = (3 - 4)
Gasto Corriente	113,578,114.58	-5,189,211.56	108,388,903.02	67,321,893.29	67,230,791.29	41,067,009.73
Gasto de Capital	3,788,766.76	1,817,977.38	5,606,744.14	757,814.11	757,814.11	4,848,930.03
Amortización De La Deuda Y Disminución De Pasivos	0.00	0.00	0.00	0.00	0.00	0.00
Pensiones Y Jubilaciones	0.00	0.00	0.00	0.00	0.00	0.00
Participaciones	0.00	0.00	0.00	0.00	0.00	0.00
Total del Gasto	117,366,881.34	-3,371,234.18	113,995,647.16	68,079,707.40	67,988,605.40	45,915,939.76

Bajo protesta de decir verdad declaramos que los Estados Financieros y sus notas, son razonablemente correctos y son responsabilidad del emisor.

M.I. JULIO CÉSAR MONTENEGRO HERNÁNDEZ

M.P. SARILÚ CARDENAS RODRÍGUEZ

DR. LUIS CARLOS YONGARES VIDAL



INFORMACIÓN PRESUPUESTARIA

VI.- ESTADO ANALÍTICO DEL EJERCICIO DEL PRESUPUESTO DE EGRESOS POR CLASIFICACIÓN POR OBJETO DEL GASTO

TecNM Campus Región Carbonífera
Carretera 57 km 120, Agujita Coahuila, C.P.
26950
Tels. (861) 613 4032
e-mail: tec@rcarbonifera.tecnm.mx. tecnm.mx |
rcarbonifera.tecnm.mx



Informe de Avance de Gestión Financiera Tercer Trimestre 2024
INSTITUTO TECNOLÓGICO DE ESTUDIOS SUPERIORES DE LA REGIÓN CARBONÍFERA)
Estado Analítico del Ejercicio del Presupuesto de Egresos
Clasificación por Objeto del Gasto (Capítulo y Concepto)
 Del 01 de enero al 30 de septiembre de 2024



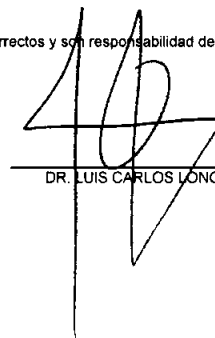
Concepto	Egresos					
	Aprobado	Ampliaciones/ (Reducciones)	Modificado	Devengado	Pagado	Subejercicio
	1	2	3 = (1 + 2)	4	5	6 = (3 - 4)
Servicios Personales	97,986,363.58	-2,499,370.86	95,486,992.72	56,609,012.90	56,609,012.90	38,877,979.82
Remuneraciones al Personal de Carácter Permanente	47,771,096.04	-625,686.90	47,145,409.14	30,940,059.80	30,940,059.80	16,205,349.34
Remuneraciones al Personal de Carácter Transitorio	3,427,059.24	-993,358.76	2,433,700.48	1,759,760.85	1,759,760.85	673,939.63
Remuneraciones Adicionales y Especiales	22,234,266.66	-1,048,389.92	21,185,876.74	13,412,241.80	13,412,241.80	7,773,634.94
Seguridad Social	18,154,938.54	-51,544.79	18,103,393.75	8,394,036.70	8,394,036.70	9,709,357.05
Otras Prestaciones Sociales y Económicas	2,979,003.10	429,669.51	3,408,672.61	2,102,913.75	2,102,913.75	1,305,758.86
Previsiones	0.00	0.00	0.00	0.00	0.00	0.00
Pago de Estímulos a Servidores Públicos	3,420,000.00	-210,060.00	3,209,940.00	0.00	0.00	3,209,940.00
Materiales y Suministros	4,437,317.00	-1,129,736.15	3,307,580.85	2,917,474.47	2,916,082.47	390,106.38
Materiales de Administración, Emisión de Documentos y Artículos Oficiales	1,397,750.00	-388,047.02	1,009,702.98	883,596.58	883,596.58	126,106.40
Alimentos y Utensilios	688,500.00	-118,128.79	570,371.21	392,582.32	392,582.32	177,788.89
Materias Primas y Materiales de Producción y Comercialización	1,500.00	716.65	2,216.65	1,916.65	1,916.65	300.00
Materiales y Artículos de Construcción y de Reparación	668,649.00	-331,540.80	337,108.20	325,507.22	325,507.22	11,600.98
Productos Químicos, Farmacéuticos y de Laboratorio	63,100.00	5,155.22	68,255.22	62,758.50	62,758.50	5,496.72
Combustibles, Lubricantes y Aditivos	494,963.00	-89,554.18	405,408.82	363,848.45	363,848.45	41,560.37
Vestuario, Blancos, Prendas de Protección y Artículos Deportivos	567,700.00	-334,362.54	233,337.46	219,768.26	219,768.26	13,569.20
Materiales y Suministros para Seguridad	0.00	0.00	0.00	0.00	0.00	0.00
Herramientas, Refacciones y Accesorios Menores	555,155.00	126,025.31	681,180.31	667,496.49	666,104.49	13,683.82
Servicios Generales	9,795,634.00	-2,108,377.46	7,687,256.54	5,986,753.01	5,897,043.01	1,700,503.53
Servicios Básicos	2,195,000.00	151,193.35	2,346,193.35	1,643,612.66	1,643,612.66	702,580.69
Servicios de Arrendamiento	585,500.00	-170,707.64	414,792.36	373,677.16	373,677.16	41,115.20
Servicios Profesionales, Científicos, Técnicos y Otros Servicios	1,474,920.00	-460,529.12	1,014,390.88	752,014.91	752,014.91	262,375.97
Servicios Financieros, Bancarios y Comerciales	324,450.00	60,990.15	385,440.15	279,230.99	279,230.99	106,209.16
Servicios de Instalación, Reparación, Mantenimiento y Conservación	1,985,685.00	-1,318,032.47	667,652.53	633,463.28	630,563.28	34,189.25
Servicios de Comunicación Social y Publicidad	91,000.00	-35,871.00	55,129.00	55,129.00	55,129.00	0.00
Servicios de Traslado y Viáticos	571,579.00	-8,085.70	563,493.30	545,248.60	545,248.60	18,244.70
Servicios Oficiales	638,100.00	-54,779.92	583,320.08	356,783.05	356,783.05	226,537.03
Otros Servicios Generales	1,929,400.00	-272,555.11	1,656,844.89	1,347,593.36	1,280,783.36	309,251.53
Transferencias, Asignaciones, Subsidios y Otras Ayudas	1,358,800.00	548,272.91	1,907,072.91	1,808,652.91	1,808,652.91	98,420.00
Transferencias Internas y Asignaciones al Sector Público	0.00	0.00	0.00	0.00	0.00	0.00
Transferencias al Resto del Sector Público	0.00	0.00	0.00	0.00	0.00	0.00
Subsidios y Subvenciones	0.00	0.00	0.00	0.00	0.00	0.00
Ayudas Sociales	1,358,800.00	548,272.91	1,907,072.91	1,808,652.91	1,808,652.91	98,420.00
Pensiones y Jubilaciones	0.00	0.00	0.00	0.00	0.00	0.00
Transferencias a Fideicomisos, Mandatos y Otros Análogos	0.00	0.00	0.00	0.00	0.00	0.00
Transferencias a la Seguridad Social	0.00	0.00	0.00	0.00	0.00	0.00
Donativos	0.00	0.00	0.00	0.00	0.00	0.00
Transferencias al Exterior	0.00	0.00	0.00	0.00	0.00	0.00
Bienes Muebles, Inmuebles e Intangibles	1,498,500.00	1,972,064.14	3,470,564.14	595,783.62	595,783.62	2,874,780.52
Mobiliario y Equipo de Administración	250,500.00	1,394,281.90	1,644,781.90	377,006.02	377,006.02	1,267,775.88
Mobiliario y Equipo Educativo y Recreativo	87,000.00	-36,798.83	50,201.17	12,528.00	12,528.00	37,673.17
Equipo e Instrumental Médico y de Laboratorio	4,000.00	-4,000.00	0.00	0.00	0.00	0.00
Vehículos y Equipo de Transporte	800,000.00	719,331.47	1,519,331.47	0.00	0.00	1,519,331.47

Equipo de Defensa y Seguridad	0.00	0.00	0.00	0.00	0.00	0.00
Maquinaria, Otros Equipos y Herramientas	357,000.00	-100,750.40	256,249.60	206,249.60	206,249.60	50,000.00
Activos Biológicos	0.00	0.00	0.00	0.00	0.00	0.00
Bienes Inmuebles	0.00	0.00	0.00	0.00	0.00	0.00
Activos Intangibles	0.00	0.00	0.00	0.00	0.00	0.00
Inversión Pública	2,290,266.76	-154,086.76	2,136,180.00	162,030.49	162,030.49	1,974,149.51
Obra Pública en Bienes de Dominio Público	0.00	0.00	0.00	0.00	0.00	0.00
Obra Pública en Bienes Propios	2,290,266.76	-154,086.76	2,136,180.00	162,030.49	162,030.49	1,974,149.51
Proyectos Productivos y Acciones de Fomento	0.00	0.00	0.00	0.00	0.00	0.00
Inversiones Financieras y Otras Provisiones	0.00	0.00	0.00	0.00	0.00	0.00
Inversiones para el Fomento de Actividades Productivas	0.00	0.00	0.00	0.00	0.00	0.00
Acciones y Participaciones de Capital	0.00	0.00	0.00	0.00	0.00	0.00
Compra de Títulos y Valores	0.00	0.00	0.00	0.00	0.00	0.00
Concesión de Préstamos	0.00	0.00	0.00	0.00	0.00	0.00
Inversiones en Fideicomisos, Mandatos y Otros Análogos	0.00	0.00	0.00	0.00	0.00	0.00
Otras Inversiones Financieras	0.00	0.00	0.00	0.00	0.00	0.00
Provisiones para Contingencias y Otras Erogaciones Especiales	0.00	0.00	0.00	0.00	0.00	0.00
Participaciones y Aportaciones	0.00	0.00	0.00	0.00	0.00	0.00
Participaciones	0.00	0.00	0.00	0.00	0.00	0.00
Aportaciones	0.00	0.00	0.00	0.00	0.00	0.00
Convenios	0.00	0.00	0.00	0.00	0.00	0.00
Deuda Pública	0.00	0.00	0.00	0.00	0.00	0.00
Amortización de la Deuda Pública	0.00	0.00	0.00	0.00	0.00	0.00
Intereses de la Deuda Pública	0.00	0.00	0.00	0.00	0.00	0.00
Comisiones de la Deuda Pública	0.00	0.00	0.00	0.00	0.00	0.00
Gastos de la Deuda Pública	0.00	0.00	0.00	0.00	0.00	0.00
Costo por Coberturas	0.00	0.00	0.00	0.00	0.00	0.00
Apoyos Financieros	0.00	0.00	0.00	0.00	0.00	0.00
Adeudos de Ejercicios Fiscales Anteriores (Adefas)	0.00	0.00	0.00	0.00	0.00	0.00
Total del Gasto	117,366,881.34	-3,371,234.18	113,995,647.16	68,079,707.40	67,988,606.40	46,915,939.76

Bajo protesta de decir verdad declaramos que los Estados Financieros y sus notas, son razonablemente correctos y son responsabilidad del emisor.


M.I. JULIO CÉSAR MONTENEGRO HERNÁNDEZ


M.F. SARILU CÁRDENAS RODRÍGUEZ


DR. LUIS CARLOS LONGARES VIDAL



**ESTADO DE
COAHUILA**



INFORMACIÓN PRESUPUESTARIA VII.- ESTADO ANALÍTICO DEL EJERCICIO DEL PRESUPUESTO DE EGRESOS POR CLASIFICACIÓN FUNCIONAL

TecNM Campus Región Carbonífera
Carretera 57 km 120, Agujita Coahuila, C.P.
26950
Tels. (861) 613 4032
e-mail: tec@rcarbonifera.tecnm.mx. tecnm.mx |
rcarbonifera.tecnm.mx



Informe de Avance de Gestión Financiera Tercer Trimestre 2024
INSTITUTO TECNOLÓGICO DE ESTUDIOS SUPERIORES DE LA REGIÓN CARBONÍFERA)
Estado Analítico del Ejercicio del Presupuesto de Egresos
Clasificación Funcional (Finalidad y Función)
 Del 01 de enero al 30 de septiembre de 2024

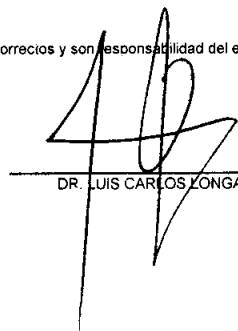


Concepto	Egresos						Subejercicio 6 = (3 - 4)
	Aprobado	Ampliaciones/ (Reducciones)	Modificado	Devengado	Pagado		
	1	2	3 = (1 + 2)	4	5		
Gobierno	0.00	0.00	0.00	0.00	0.00	0.00	0.00
Legislación	0.00	0.00	0.00	0.00	0.00	0.00	0.00
Justicia	0.00	0.00	0.00	0.00	0.00	0.00	0.00
Coordinación de la Política de Gobierno	0.00	0.00	0.00	0.00	0.00	0.00	0.00
Relaciones Exteriores	0.00	0.00	0.00	0.00	0.00	0.00	0.00
Asuntos Financieros y Hacendarios	0.00	0.00	0.00	0.00	0.00	0.00	0.00
Seguridad Nacional	0.00	0.00	0.00	0.00	0.00	0.00	0.00
Asuntos de Orden Público y de Seguridad Interior	0.00	0.00	0.00	0.00	0.00	0.00	0.00
Otros Servicios Generales	0.00	0.00	0.00	0.00	0.00	0.00	0.00
Desarrollo Social	117,366,881.34	-3,371,234.18	113,995,647.16	68,079,707.40	67,988,605.40	45,915,939.76	
Protección Ambiental	0.00	0.00	0.00	0.00	0.00	0.00	
Vivienda y Servicios a la Comunidad	0.00	0.00	0.00	0.00	0.00	0.00	
Salud	0.00	0.00	0.00	0.00	0.00	0.00	
Recreación, Cultura y Otras Manifestaciones Sociales	0.00	0.00	0.00	0.00	0.00	0.00	
Educación	117,366,881.34	-3,371,234.18	113,995,647.16	68,079,707.40	67,988,605.40	45,915,939.76	
Protección Social	0.00	0.00	0.00	0.00	0.00	0.00	
Otros Asuntos Sociales	0.00	0.00	0.00	0.00	0.00	0.00	
Desarrollo Económico	0.00	0.00	0.00	0.00	0.00	0.00	
Asuntos Económicos, Comerciales y Laborales en General	0.00	0.00	0.00	0.00	0.00	0.00	
Agropecuaria, Silvicultura, Pesca y Caza	0.00	0.00	0.00	0.00	0.00	0.00	
Combustibles y Energía	0.00	0.00	0.00	0.00	0.00	0.00	
Minería, Manufacturas y Construcción	0.00	0.00	0.00	0.00	0.00	0.00	
Transporte	0.00	0.00	0.00	0.00	0.00	0.00	
Comunicaciones	0.00	0.00	0.00	0.00	0.00	0.00	
Turismo	0.00	0.00	0.00	0.00	0.00	0.00	
Ciencia, Tecnología e Innovación	0.00	0.00	0.00	0.00	0.00	0.00	
Otras Industrias y Otros Asuntos Económicos	0.00	0.00	0.00	0.00	0.00	0.00	
Otras No Clasificadas en Funciones Anteriores	0.00	0.00	0.00	0.00	0.00	0.00	
Transacciones de la Deuda Pública / Costo Financiero de la Deuda	0.00	0.00	0.00	0.00	0.00	0.00	
Transferencias, Participaciones y Aportaciones entre Diferentes Niveles y Ordenes de Gobierno	0.00	0.00	0.00	0.00	0.00	0.00	
Saneamiento del Sistema Financiero	0.00	0.00	0.00	0.00	0.00	0.00	
Adeudos de Ejercicios Fiscales Anteriores	0.00	0.00	0.00	0.00	0.00	0.00	
Total del Gasto	117,366,881.34	-3,371,234.18	113,995,647.16	68,079,707.40	67,988,605.40	45,915,939.76	

Bajo protesta de decir verdad declaramos que los Estados Financieros y sus notas, son razonablemente correctos y son responsabilidad del emisor.


 M.I. JULIO CÉSAR MONTENEGRO HERNÁNDEZ


 M.P. SARILÚ CÁRDENAS RODRÍGUEZ


 DR. LUIS CARLOS LONGARES VIDAL



INFORMACIÓN PRESUPUESTARIA

VIII.- ENDEUDAMIENTO NETO

TecNM Campus Región Carbonífera
Carretera 57 km 120, Agujita Coahuila, C.P.
26950
Tels. (861) 613 4032
e-mail: tec@rcarbonifera.tecnm.mx. tecnm.mx |
rcarbonifera.tecnm.mx



Informe de Avance de Gestión Financiera Tercer Trimestre 2024
INSTITUTO TECNOLÓGICO DE ESTUDIOS SUPERIORES DE LA REGIÓN CARBONÍFERA)

Endeudamiento Neto

Del 01 de enero al 30 de septiembre de 2024



Total Créditos Bancarios	0.00	0.00	0.00
Total Otros Instrumentos de Deuda	0.00	0.00	0.00
TOTAL	0.00	0.00	0.00

Bajo protesta de decir verdad declaramos que los Estados Financieros y sus notas, son razonablemente correctos y son responsabilidad del emisor.

C.P. **ELPIDIO PEREZ VALDES**
 SUBDIRECTOR DE SERVICIOS ADMINISTRATIVOS

M.P. **SARILÚ CÁRDENAS RODRIGUEZ**
 DIRECTORA DE PLANEACIÓN Y VINCULACIÓN

DR. **LUIS CARLOS LONGARES VIDAL**
 DIRECTOR GENERAL



INFORMACIÓN PRESUPUESTARIA


IX.- INTERESES DE LA DEUDA

TecNM Campus Región Carbonífera
Carretera 57 km 120, Agujita Coahuila, C.P.
26950
Tels. (861) 613 4032
e-mail: tec@rcarbonifera.tecnm.mx. tecnm.mx |
rcarbonifera.tecnm.mx




Informe de Avance de Gestión Financiera Tercer Trimestre 2024
INSTITUTO TECNOLÓGICO DE ESTUDIOS SUPERIORES DE LA REGIÓN CARBONÍFERA)
 Intereses de la Deuda

Del 01 de enero al 30 de septiembre de 2024




Identificación de Crédito o Instrumento	Devengado	Pagado
Créditos Bancarios		
Total de Intereses de Créditos Bancarios	0.00	0.00
Otros Instrumentos de Deuda		
Total de Intereses de Otros Instrumentos de Deuda	0.00	0.00
TOTAL	0.00	0.00

Bajo protesta de decir verdad declaramos que los Estados Financieros y sus notas, son razonablemente correctos y son responsabilidad del emisor.


 C. P. EGIDIO PÉREZ VALDÉS
 SUBDIRECTOR DE SERVICIOS ADMINISTRATIVOS


 M. P. SARILÚ CÁRDENAS RODRÍGUEZ
 DIRECTORA DE PLANEACIÓN Y VINCULACIÓN


 DR. LUIS CARLOS LONGARES VIDAL
 DIRECTOR GENERAL




INFORMACIÓN PRESUPUESTARIA X.- UN FLUJO DE FONDOS QUE RESUMA TODAS LAS OPERACIONES

4

TecNM Campus Región Carbonífera
Carretera 57 km 120, Agujita Coahuila, C.P.
26950
Tels. (861) 613 4032
e-mail: tec@rcarbonifera.tecnm.mx. tecnm.mx |
rcarbonifera.tecnm.mx




Informe de Avance de Gestión Financiera Tercer Trimestre 2024
INSTITUTO TECNOLÓGICO DE ESTUDIOS SUPERIORES DE LA REGIÓN CARBONÍFERA)
Indicadores de Postura Fiscal
 Del 01 de enero al 30 de septiembre de 2024
 (Cifras en Pesos)




Concepto	Estimado/Aprobado	Devengado	Recaudado/Pagado
I. Ingresos Presupuestarios	117,366,881.34	84,873,223.44	84,873,223.44
1. Ingresos del Gobierno de la Entidad Federativa	117,366,881.34	84,873,223.44	84,873,223.44
2. Ingresos del Sector Paraestatal	0.00	0.00	0.00
II. Egresos Presupuestarios	117,366,881.34	68,079,707.40	67,988,605.40
3. Egresos del Gobierno de la Entidad Federativa	117,366,881.34	68,079,707.40	67,988,605.40
4. Egresos del Sector Paraestatal	0.00	0.00	0.00
III. Balance Presupuestario (Superávit o Déficit) (III = I - II)	0.00	16,793,516.04	16,884,618.04
Concepto	Estimado/Aprobado	Devengado	Recaudado/Pagado
III. Balance presupuestario (Superávit o Déficit)	0.00	16,793,516.04	16,884,618.04
IV. Intereses, Comisiones y Gastos de la Deuda	0.00	0.00	0.00
V. Balance Primario (Superávit o Déficit) (V= III + IV)	0.00	16,793,516.04	16,884,618.04
Concepto	Estimado/Aprobado	Devengado	Recaudado/Pagado
A. Financiamiento	0.00	0.00	0.00
B. Amortización de la deuda	0.00	0.00	0.00
C. Financiamiento Neto	0.00	0.00	0.00

Bajo protesta de decir verdad declaramos que los Estados Financieros y sus notas, son razonablemente correctos y son responsabilidad del emisor.


 C. P. ELPIDIO PERÉZ VALDÉS
 SUBDIRECTOR DE SERVICIOS ADMINISTRATIVOS


 M.P. SARILÚ CÁRDENAS RODRÍGUEZ
 DIRECTORA DE PLANEACIÓN Y VINCULACIÓN


 DR. LUIS CARLOS LONGARES VIDAL
 DIRECTOR GENERAL



**ESTADO DE
COAHUILA**



INFORMACIÓN PROGRAMÁTICA

I.- GASTO POR CATEGORÍA PROGRAMÁTICA

TecNM Campus Región Carbonífera
Carretera 57 km 120, Agujita Coahuila, C.P.
26950
Tels. (861) 613 4032
e-mail: tec@rcarbonifera.tecnm.mx. tecnm.mx |
rcarbonifera.tecnm.mx



Informe de Avance de Gestión Financiera Tercer Trimestre 2024
INSTITUTO TECNOLÓGICO DE ESTUDIOS SUPERIORES DE LA REGIÓN CARBONÍFERA)
Gasto por Categoría Programática
 Del 01 de enero al 30 de septiembre de 2024



Concepto	Egresos					
	Aprobado	Ampliaciones/ (Reducciones)	Modificado	Devengado	Pagado	Subejercicio
	1	2	3 = (1+2)	4	5	6 = (3 - 4)
Programas						
Suvidios: Sector Social y Privado o Entidades Federativas y Municipios						
Sujetos a Reglas de Operación	0.00	0.00	0.00	0.00	0.00	0.00
Otros Subsidios	0.00	0.00	0.00	0.00	0.00	0.00
Desempeño de las Funciones						
Prestación de Servicios Públicos	117,366,081.34	-3,371,234.18	113,995,647.16	68,079,707.40	67,988,605.40	45,915,939.76
Provisión de Bienes Públicos	0.00	0.00	0.00	0.00	0.00	0.00
Planeación, Seguimiento y Evaluación de Políticas Públicas	0.00	0.00	0.00	0.00	0.00	0.00
Promoción y Fomento	0.00	0.00	0.00	0.00	0.00	0.00
Regulación y Supervisión	0.00	0.00	0.00	0.00	0.00	0.00
Funciones de las Fuerzas Armadas (Únicamente Gobierno Federal)	0.00	0.00	0.00	0.00	0.00	0.00
Específicos	0.00	0.00	0.00	0.00	0.00	0.00
Proyectos de Inversión	0.00	0.00	0.00	0.00	0.00	0.00
Administrativos y de Apoyo						
Apoyo al Proceso Presupuestario y para Mejorar la Eficiencia Institucional	0.00	0.00	0.00	0.00	0.00	0.00
Apoyo a la Función Pública y al Mejoramiento de la Gestión	0.00	0.00	0.00	0.00	0.00	0.00
Operaciones Ajenas	0.00	0.00	0.00	0.00	0.00	0.00
Compromisos						
Obligaciones de Cumplimiento de Resolución Jurisdiccional	0.00	0.00	0.00	0.00	0.00	0.00
Desastres Naturales	0.00	0.00	0.00	0.00	0.00	0.00
Obligaciones						
Pensiones y Jubilaciones	0.00	0.00	0.00	0.00	0.00	0.00
Aportaciones a la Seguridad Social	0.00	0.00	0.00	0.00	0.00	0.00
Aportaciones a Fondos de Estabilización	0.00	0.00	0.00	0.00	0.00	0.00
Aportaciones a Fondos de Inversión y Reestructura de Pensiones	0.00	0.00	0.00	0.00	0.00	0.00
Programas de Gasto Federalizado (Gobierno Federal)						
Gasto Federalizado	0.00	0.00	0.00	0.00	0.00	0.00
Participaciones a Entidades Federativas y Municipios						
Costo Financiero, Deuda o Apoyos a Deudores y Ahorradores de la Banca	0.00	0.00	0.00	0.00	0.00	0.00
Adeudos de Ejercicios Fiscales Anteriores						
	0.00	0.00	0.00	0.00	0.00	0.00
Total del Gasto	117,366,881.34	-3,371,234.18	113,995,647.16	68,079,707.40	67,988,605.40	45,915,939.76

Bajo protesta de decir verdad declaramos que los Estados Financieros y sus notas, son razonablemente correctos y son responsabilidad del emisor.

M. JULIO CÉSAR MONTENEGRO HERNÁNDEZ

M.P. SARILÚ CÁRDENAS RODRÍGUEZ

DR. LUIS CARLOS LONGARES VIDAL



INFORMACIÓN PROGRAMÁTICA

II.- PROGRAMAS Y PROYECTOS DE INVERSIÓN

TecNM Campus Región Carbonífera
Carretera 57 km 120, Agujita Coahuila, C.P.
26950
Tels. (861) 613 4032
e-mail: tec@rcarbonifera.tecnm.mx. tecnm.mx |
rcarbonifera.tecnm.mx





INSTITUTO TECNOLÓGICO DE ESTUDIOS SUPERIORES DE LA REGIÓN CARBONÍFERA.
Programas proyectos de Inversión
Del 01 de enero al 30 de septiembre de 2024.

Programa o Proyecto de Inversión	# de Acuerdo	Tipo de Recursos	Presupuesto		% de Avance Físico	Estado
			Aprobado	Ejercido		

EN EL PERIODO QUE SE INFORMA NO EXISTEN PROGRAMAS Y PROYECTOS DE INVERSIÓN

Bajo protesta de decir verdad declaramos que los Estados Financieros y sus notas, son razonablemente correctos y son responsabilidad del emisor.


M. JULIO CÉSAR MONTENEGRO HERNÁNDEZ
SUBDIRECTOR DE PLANEACIÓN


DE LUIS CARLOS LANGARES VIDAL
DIRECTOR GENERAL



**ESTADO DE
COAHUILA**



INFORMACIÓN PROGRAMÁTICA

III.- LA RELACIÓN DE SUS PROGRAMAS PRESUPUESTARIOS CON SUS RESPECTIVOS INDICADORES PARA RESULTADOS

TecNM Campus Región Carbonífera
Carretera 57 km 120, Agujita Coahuila, C.P.
26950
Tels. (861) 613 4032
e-mail: tec@rcarbonifera.tecnm.mx. tecnm.mx |
rcarbonifera.tecnm.mx

MATRIZ DE INDICADORES PBR 2024

Facultad Federativa de Estudios Superiores de Toluca Área de Estudios de Educación Superior	
UNIDAD RESPONSABLE: INSTITUTO TECNOLÓGICO DE ESTUDIOS SUPERIORES DE LA RELIQUIA (CARBONIFERA)	
PROGRAMA PRESTESISTARIO: 17066 SUBSIDIOS PARA ORGANISMOS DECENTRALIZADOS	
ALINEACIÓN PSE	
OBJETIVO:	1. Fortalecer la calidad de la oferta educativa, la calidad de la oferta educativa
ESTRATEGIA:	Eje estratégico 1 Calidad educativa, cobertura y formación integral.
PRESTESISTARIO:	ANEXO A
PROYECTO:	567,866,434.04

LÍNEA DE ACCIÓN	RESUMEN NARRATIVO		INDICADOR	META INSTITUCIONAL	MÉTODO DE CÁLCULO	SUPUESTO	MEDIO DE VERIFICACIÓN
	FIN	PROPOSITO					
1.1	FIN	Mejorar la calidad, la pertinencia y la evaluación de los programas académicos de licenciatura y posgrado hacia un nivel de competencia internacional	Propuesta de evaluación elaborada	6 a 2024	Evaluación elaborada en el año N	Se conocen los requisitos necesarios para la acreditación de un programa educativo	Evidencia bajo resguardo del Departamento de Evaluación Estadística y Control Interno.
	PROPOSITO	Aumento en el porcentaje de alumnos estudiando en programas académicos reconocidos por su calidad y apertura de programa de posgrado	Porcentaje de programas de licenciatura acreditados	83 % a 2024	(Número de programas de licenciatura acreditados en el año N) / Total de programas de licenciatura evaluables en el año N) * 100	Los programas educativos de licenciatura cumplen con los requisitos necesarios para ser sometidos a re-acreditación ante un organismo de COPAES. Los programas educativos a nivel licenciatura que por primera vez son sometidos ante un organismo COPAES cumplen con los requisitos para obtener su acreditación.	Evidencia bajo resguardo del Departamento de Evaluación Estadística y Control Interno.
	COMPONENTE	Propuesta de evaluación elaborada. Incremento de estudiantes inscritos a nivel licenciatura en programas académicos reconocidos por su calidad y apertura de programa de posgrado	Porcentaje de estudiantes de licenciatura inscritos en programas acreditados	82 % a 2024	(Número de estudiantes de licenciatura inscritos en programas acreditados en el año N) / Matriculados total de estudiantes de licenciatura en el año N) * 100	Existen fortalezas e intereses institucionales comunes para consolidar una educación superior con calidad.	Evidencia bajo resguardo del Departamento de Evaluación Estadística y Control Interno.
	ACTIVIDADES	A1 Realizar autoevaluación de los programas educativos del nivel licenciatura. A2 Incrementar el número de programas acreditados o autoevaluados positivamente en nivel licenciatura. A3 Incrementar el porcentaje de estudiantes inscritos en algún programa educativo a nivel licenciatura. A4 Apertura de nuevos programas de posgrado de acuerdo con los criterios del PNPIC, con un enfoque de competencia internacional.	Número de nuevos programas de posgrado autorizados	1 a 2024	Total de nuevos programas de posgrado autorizados en el año N	Se cuenta con datos que indican que existen profesionistas interesados en cursar un posgrado	Evidencia bajo resguardo del Departamento de Evaluación Estadística y Control Interno.
1.2	FIN	Mejorar el nivel de habilitación del personal académico.	Número de Académicos con plaza	5 a 2024	Número de nuevos académicos incorporados a la planta docente del Tec Carbonifera	Existen los recursos necesarios para incrementar el número de académicos incorporados al Tec Carbonifera	Evidencia bajo resguardo del Departamento de Evaluación Estadística y Control Interno.
	PROPOSITO	Fortalecimiento e incremento de la planta académica para brindar un servicio educativo de calidad	Número de académicos participantes en cursos de capacitación	78 anual	Número de académicos participantes en cursos de formación y actualización en el año N	Existe un programa de capacitación de formación y actualización docente	Evidencia bajo resguardo del Departamento de Evaluación Estadística y Control Interno.
	COMPONENTE	Docentes actualizados, programas de formación, actualización docente y profesional del personal académico, impulso del personal académico para la realización de estudios de posgrado nacionales e internacionales, incrementar el número de personal docente con perfil deseable y docentes actualizados en competencias digitales	Número de académicos con grado de especialidad, maestría o doctorado	63 a 2024	Número de académicos con grado de especialidad, maestría o doctorado en el año N	Se fomenta en los docentes el deseo de realizar estudios de especialidad, maestría y doctorado	Evidencia bajo resguardo del Departamento de Evaluación Estadística y Control Interno.
	ACTIVIDADES	A1 Realizar las gestiones necesarias para incrementar el número de académicos con plaza A2 Promover cursos de formación y actualización A3 Impulsar al personal docente a realizar estudios de posgrado para obtener el perfil deseable	Número de académicos con reconocimiento al perfil deseable vigente	12 a 2024	Número de académicos con perfil deseable en el año N	Se difunde en los docentes los requisitos para la obtención de perfil deseable y existe un adecuado acompañamiento en el proceso	Evidencia bajo resguardo del Departamento de Evaluación Estadística y Control Interno.
			Número de académicos con competencias digitales	52 a 2024	Número de académicos con competencias digitales en el año N	Se cuenta con la infraestructura necesaria para que los docentes adquieran y desarrollen las competencias digitales	Evidencia bajo resguardo del Departamento de Evaluación Estadística y Control Interno.

A4 Capacitar al personal académico en competencias digitales.	
LÍNEA DE ACCIÓN	RESUMEN NARRATIVO
FIN	Promover el uso de las tecnologías de información y comunicación en los servicios educativos.
PROPÓSITO	Incremento de los niveles de competencias del personal de apoyo y asistencia a la educación y personal directivo.
COMPONENTE	Formación de células con personal capacitado para la producción de materiales educativos y recursos digitales del Tec Carbonifera.
ACTIVIDADES	A1 Programar capacitaciones para el fortalecimiento de competencias digitales A2 Formación de células para producir materiales educativos digitales.
1.3	

INDICADOR	META INSTITUCIONAL	MÉTODO DE CÁLCULO	SUPUESTO	MEDIO DE VERIFICACIÓN
Número de académicos formados en recursos educativos digitales, en ambientes virtuales de aprendizaje	38 a 2024	Número de académicos que acreditan el DREAIVA en el año N	Existe una adecuada programación e inversiones suficientes para que los/as académicos/as acrediten el DREAIVA	Evidencia bajo resguardo del Departamento de Evaluación Estadística y Control Interno.
Número personal de apoyo y asistencia a la educación y directivos que tomaron al menos un curso de capacitación presencial o a distancia	70 anual	Número de personal de apoyo y asistencia a la educación y directivo capacitados en el año N	Existen los recursos necesarios para realizar la capacitación de personal de apoyo y asistencia a la educación y directivo	Evidencia bajo resguardo del Departamento de Evaluación Estadística y Control Interno.
Número de células de producción de materiales educativos y recursos digitales conformadas	1 a 2024	Número de células de producción conformadas en el año N	Existen los recursos necesarios para conformar células de producción de materiales educativos y recursos digitales	Evidencia bajo resguardo del Departamento de Evaluación Estadística y Control Interno.

A4 Capacitar al personal académico en competencias digitales.	
LÍNEA DE ACCIÓN	RESUMEN NARRATIVO
FIN	Mejorar el posicionamiento del Tecnológico Nacional de México a nivel nacional e internacional.
PROPÓSITO	Incremento de la participación de académicos y estudiantes en las convocatorias nacionales e internacionales. Fomentar la movilidad académica y el dominio de una segunda lengua
COMPONENTE	Incremento del número de académicos y de estudiantes que adquieran la habilidad de comunicación en una segunda lengua y participen en convocatorias de movilidad
ACTIVIDADES	A1 Impulsar a la comunidad tecnológica a participar en las convocatorias de movilidad A2 Fomentar en los estudiantes y personal del Tecnológico desarrollar la habilidad de comunicación en una segunda lengua
1.4	

INDICADOR	META INSTITUCIONAL	MÉTODO DE CÁLCULO	SUPUESTO	MEDIO DE VERIFICACIÓN
Académicos y estudiantes participantes en convocatorias en materia académica y/o de investigación	21 Estudiantes a 2024 11 Académicos a 2024	Número de académicos y estudiantes participantes en convocatorias en materia académica y/o de investigación en el año N	Se difunden de manera suficiente las convocatorias para la participación en eventos académicos y de investigación	Evidencia bajo resguardo del Departamento de Evaluación Estadística y Control Interno.
Porcentaje de académicos y alumnos Académico y con habilidad de comunicación en una segunda lengua	35 % a 2024 Estudiantes 20 % a 2024 Académicos	(Número de académicos y alumnos con habilidad de comunicación en una segunda lengua en el año N / Número total de académicos y alumnos en el año N) * 100	Existen los recursos necesarios y la disponibilidad del personal académico y alumnos para desarrollar la habilidad de comunicación en una segunda lengua	Evidencia bajo resguardo del Departamento de Evaluación Estadística y Control Interno.
Número de académicos y estudiantes que participan en programas de intercambio académico nacional e internacional	1 a 2024	Número de académicos y estudiantes que participan en programas de intercambio académico nacional e internacional en el año N	Existen los recursos suficientes para impulsar la participación de académicos y alumnos en programas de intercambio académico, nacional e internacional.	Evidencia bajo resguardo del Departamento de Evaluación Estadística y Control Interno.
Número de asignaturas, planes o programas académicos impartidos en una segunda lengua	6 asignaturas a 2024	Número de asignaturas, planes o programas académicos impartidos en una segunda lengua en el año N	Se cuenta con el personal con las competencias necesarias para impartir programas académicos impartidos en una segunda lengua	Evidencia bajo resguardo del Departamento de Evaluación Estadística y Control Interno.

Julio César Montenegro Hernández
M. JULIO CÉSAR MONTENEGRO HERNÁNDEZ

Dr. Luis Carlos Langarés Vidal
DR. LUIS CARLOS LANGARES VIDAL




MATRIZ DE INDICADORES PBR 2024

Entidad Federativa: EMS Coahuila de Zaragoza
Área de Trabajo: A01 Educación Superior
UNIDAD RESPONSABLE: INSTITUTO TECNOLÓGICO DE ESTUDIOS SUPERIORES DE LA REGIÓN CARROÑERA
PROGRAMA PRESUPUESTARIO: E06 SUBSIDIOS PARA ORGANISMOS DESCENTRALIZADOS
ALINEACIÓN ESE
DIRECCIÓN: 2. Ampliar la cobertura con un enfoque de equidad y justicia social
ENTREGABLE: E06.1 Estándares de Calidad Educativa, Cobertura y Formación Integral
PRESTACIÓN: ASIGNADO \$3,289,764.58


LÍNEA DE ACCIÓN	RESUMEN NARRATIVO	INDICADOR	META INSTITUCIONAL	MÉTODO DE CÁLCULO	SUPUESTO	MEDIO DE VERIFICACIÓN
2.2	FIN	Incrementar la atención a la demanda.	Número de estudiantes beneficiados con una beca	Número de estudiantes beneficiados con beca en el año N	Se difunden suficientemente las convocatorias para que los/as estudiantes puedan obtener una beca	Evidencia bajo resguardo del Departamento de Evaluación Estadística y Control Interno.
	PROPÓSITO	Incremento de la matrícula en programas de licenciatura y posgrado, incremento de la participación de estudiantes en programas oficiales de becas, acompañamiento de los estudiantes a través de tutorías y mediante la trayectoria educativa para impulsar la eficiencia terminal	Tasa de variación de la matrícula de licenciatura	$(\text{Matrícula de licenciatura en el año N} - \text{Matrícula de licenciatura en el año N-1}) / \text{Matrícula de licenciatura en el año N-1} * 100$	Se cuenta con las condiciones necesarias para brindar atención a estudiantes que desean inscribirse y culminar su educación superior	Evidencia bajo resguardo del Departamento de Evaluación Estadística y Control Interno.
	COMPONENTE	Incremento en la matrícula de licenciatura y de posgrado, incremento en la matrícula de educación a distancia y mixta, fomentar, implementar programas de seguimiento a la trayectoria educativa	Tasa de variación de la matrícula de posgrado	$(\text{Matrícula de posgrado a alcanzar en el año N} - \text{Matrícula de posgrado a alcanzar en el año N-1}) / \text{Matrícula de posgrado en el año N-1} * 100$	Se cuenta con las condiciones necesarias para brindar atención a estudiantes que desean inscribirse y culminar sus estudios de posgrado	Evidencia bajo resguardo del Departamento de Evaluación Estadística y Control Interno.
	ACTIVIDADES	A1 Impulsar a los/as estudiantes de participar en las convocatorias para la obtención de becas A2 Fortalecer el acompañamiento estudiantil mediante el programa de tutorías A3 Realización del seguimiento eficiente de la trayectoria educativa A3 Diseño de estrategias de promoción de carreras para el incremento de la matrícula de licenciatura y posgrado	Tasa de variación de la matrícula de educación no escolarizada -a distancia- y mixta. Número de tutores formados	$(\text{Matrícula de educación no escolarizada a distancia y mixta inscrito en el año N} - \text{Matrícula de educación no escolarizada a distancia y mixta inscrito en el año N-1}) / \text{Matrícula de educación no escolarizada a distancia y mixta en el año N-1} * 100$ Personal académico formado como tutores en el año N	Se cuenta con las condiciones necesarias para brindar atención a estudiantes que desean inscribirse y culminar su educación superior no escolarizada, a distancia y mixta Existe un programa de capacitación para la formación de tutores	Evidencia bajo resguardo del Departamento de Evaluación Estadística y Control Interno. Evidencia bajo resguardo del Departamento de Evaluación Estadística y Control Interno.
2.3	FIN	Fortalecer la modalidad de educación no escolarizada -a distancia y mixta.	Índice de eficiencia terminal de licenciatura	Número de estudiantes de licenciatura egresados del IT en el año N / Número de estudiantes de nuevo ingreso en el año N-5) * 100	Se realiza un adecuado seguimiento de la trayectoria académica para prevenir la deserción de los alumnos que ingresan por cohorte generacional	Evidencia bajo resguardo del Departamento de Evaluación Estadística y Control Interno.
	PROPÓSITO	Incremento del número de programas educativos en modalidades no escolarizada -a distancia- y mixta.	Programa académico en modalidad no escolarizada autorizado	Número de programas académicos autorizados en la modalidad no escolarizada en el año N	Se cuenta con la capacidad de atención para los estudiantes de educación a distancia de las diferentes especialidades	Evidencia bajo resguardo del Departamento de Evaluación Estadística y Control Interno.
	COMPONENTE	Programas académicos en modalidad no escolarizada autorizados A1 Estudiantes atendidos de las diferentes especialidades ofertadas de educación a distancia. A2 Calendarización de un programa de promoción de carreras en las instituciones de educación media A3 Difusión de las carreras ofertadas en las empresas de la región	Programa académico en modalidad no escolarizada autorizado	2 a 2024		

LÍNEA DE ACCIÓN	INDICADOR	META INSTITUCIONAL	MÉTODO DE CÁLCULO	SUPUESTO	MEDIO DE VERIFICACIÓN

2.4	FIN	Fortalecer la infraestructura física y el equipamiento del Tec Carbonifera	100 % a 2024	Terreno regularizado en el año N°100	Se cuenta con los recursos necesarios para realizar la regularización de predios	Evidencia bajo resguardo del Departamento de Evaluación Estadística y Control Interno.
	PROPÓSITO	Regularización de la propiedad de terrenos e instalaciones del Tec Carbonifera				
	COMPONENTE	Porcentaje de predios regularizados				
	ACTIVIDADES	A1 Reunir los requisitos necesarios para realizar la regularización A2 Realizar el trámite de regularización de predios				


DR. JULIO CÉSAR MONTENEGRO HERNÁNDEZ


P. SARRÍO CÁRDENAS RODRÍGUEZ


DR. MUÑOZ LONGARES VIDAL

Entidad Federativa: Edo. Coahuila de Zaragoza
 Área de Enfoque: Área Educación Superior
 UNIDAD RESPONSABLE: INSTITUTO TECNOLÓGICO DE ESTUDIOS SUPERIORES DE LA REGIÓN CARBONIFERA
 PROGRAMA PRESUPUESTARIO: 006 SUBSIDIOS PARA ORGANISMOS BENEFICIAZADOS
 ASIGNACIÓN PSE
 DEHECTIVO: 3. Impulsar la formación integral de los estudiantes para contribuir al desarrollo de todas sus potencialidades.
 ESTRATEGIA: Eje estratégico 1. Calidad educativa, cobertura y formación integral.
 PRESUPUESTO ASIGNADO \$2,703,939.97

LÍNEA DE ACCIÓN	FIN	PROPOSITO	COMPONENTE	ACTIVIDADES	RESUMEN NARRATIVO	INDICADOR	META INSTITUCIONAL	MÉTODO DE CÁLCULO	SUPUESTO	MEDIO DE VERIFICACIÓN
3.1					Contribuir al desarrollo humano de los estudiantes en las esferas físico-corporal, social, emocional e intelectual cognitivo.	Porcentaje de la matrícula de nuevo ingreso que participa en alguno de los programas de primer nivel de atención	100 % anual	(Total de estudiantes de nuevo ingreso que participan en alguno de los programas de primer nivel de atención en el año N/Matricula total de estudiantes de nuevo ingreso en el año N)*100	Se cuenta con la infraestructura y personal suficiente para brindar atención a los estudiantes nuevo ingreso que participa en alguno de los programas de primer nivel de atención	Evidencia bajo resguardo del Departamento de Evaluación Estadística y Control Interno.
					Atención de primer nivel o de prevención, segundo nivel o de competición y exhibición.					
					Cobertura de matrícula institucional					
					A1 Fomentar la participación de estudiantes en los programas de primer nivel					
3.2					A2 Difundir entre los estudiantes la participación en equipo y grupos representativos cívicos y culturales	Porcentaje de la matrícula de los semestres 2 a 12 que participa en alguno de los equipos y grupos representativos o en alguno de los clubes cívico, cultural y deportivo	40 % a 2024	(Total de estudiantes de los semestres 2 a 12 que participan en alguno de los grupos o equipos representativos del segundo nivel de atención en el año N/Matricula total de estudiantes de los semestres 2 a 12 en el año N)*100	Se cuenta con la infraestructura y personal suficiente para brindar atención a los equipos y grupos representativos o en alguno de los clubes cívico, cultural y deportivo	Evidencia bajo resguardo del Departamento de Evaluación Estadística y Control Interno.
					A3 Difundir entre los estudiantes la participación en equipo deportivos					
					A4 Atención a estudiantes que pertenecen algún equipo o grupo representativo o en alguno de los clubes cívico, cultural y deportivo					
						Fortalecer las actividades culturales, artísticas, cívicas, deportivas y de recreación.	Porcentaje de instalaciones para el desarrollo de actividades cívicas, culturales y deportivas rehabilitados para su uso	25 % a 2024	(Número espacios de infraestructura para el desarrollo de actividades cívicas, culturales, deportivas y recreativas realizados en el año N/Total de espacios de infraestructura para el desarrollo de actividades cívicas, culturales, deportivas y recreativas existentes en el año N)*100	Se cuenta con los recursos necesarios para la renovación de espacios de infraestructura para el desarrollo de actividades cívicas, culturales, deportivas y recreativas existentes
3.2					Espacios habilitados, eventos realizados y proyectos realizados					
					Ampiar la infraestructura para la realización de actividades cívico, culturales-artísticas, deportivas y recreativas. Así como la realización de eventos internos y externos y la realización de proyectos para la búsqueda de fuentes alternativas de financiamiento para su realización	Número de eventos culturales, cívicos y deportivos realizados	100 % anual	Número de eventos culturales, cívicos, deportivos y recreativos realizados intra o extra muros en el año N/ Número de eventos culturales, cívicos, deportivos y recreativos programados para su realización intra o extra muros en el año N)*100	Se cuenta con una adecuada calendarización de eventos culturales, cívicos, deportivos y recreativos realizados intra o extra muros	Evidencia bajo resguardo del Departamento de Evaluación Estadística y Control Interno.
					A1 Fortalecer la infraestructura para la realización de actividades cívico, culturales-artísticas, deportivas y recreativas.					
					A2 Realización de eventos intra y extramuros de actividades cívicas, culturales-artísticas, deportivas y recreativas.	Proyectos de patrocinio y/o colaboración implementados, con instituciones y organismos, locales, nacionales e internacionales	1 a 2024	(Número de proyectos para la optimización de recursos y la mejora continua en la materia en el año N	Se realizan las gestiones necesarias para concretar los proyectos de patrocinio con instituciones nacionales e internacionales	Evidencia bajo resguardo del Departamento de Evaluación Estadística y Control Interno.
LÍNEA DE ACCIÓN					RESUMEN NARRATIVO					

FIN	Fortalecer la cultura de la prevención, la seguridad y la solidaridad	1 anual	Comisión de Seguridad e Higiene en el Trabajo instalada y en operación en el año N	Información bajo resguardo del Departamento de Planeación y Calidad
PROPÓSITO	Cultura de la prevención mediante las Comisiones de Seguridad e Higiene en el Trabajo. Impulsar en los estudiantes el deseo de realizar servicio social en actividades de atención a los problemas regionales y/o nacionales prioritarios.	300 anuales	Número de prestatarios de servicio social que de acuerdo a reglamento realizan actividades que inciden en la atención de los problemas regionales o nacionales prioritarios en el año N	Evidencia bajo resguardo del Departamento de Evaluación Estadística y Control Interno.
COMPONENTE	Comisión instalada, estudiantes que prestan servicio social y comunidad beneficiada			
ACTIVIDADES	A1 Conformación de comisiones de difusión y cumplimiento de la cultura de seguridad, prevención y solidaridad			
	A2 Difusión entre los estudiantes para que realicen servicio social en actividades prevengan problemas regionales y nacionales prioritarios			
	A3 Realizar un seguimiento de los estudiantes que realizan servicios sociales en beneficio de la comunidad	3 anual	Número de comunidades beneficiadas con prestatarios de servicio social en el año N	Evidencia bajo resguardo del Departamento de Evaluación Estadística y Control Interno.

[Signature]
M. I. JULIO CESAR MONTENEGRO HERNÁNDEZ

[Signature]
M. P. SARILU CÁRDENAS RODRÍGUEZ

[Signature]
DIR. LUIS CARLOS LONJARES VIDAL



MATRIZ DE INDICADORES PDR 2024


Entidad Federativa: E05 (Cochila de Zaragoza)
Arca de Estudios: A001 Educación Superior
UNIDAD RESPONSABLE: INSTITUTO TECNOLÓGICO DE ESTUDIOS SUPERIORES DE LA REGIÓN CUERNAVACA
PROGRAMA PRESUPUESTARIO: 0000 SUBSIDIOS PARA ORGANISMOS DECENTRALIZADOS


ACTIVACIONES PSE


OBJETIVO: 4. Fortalecer la investigación científica, el desarrollo tecnológico y la innovación a fin de contribuir al desarrollo del país y a mejorar el bienestar de la sociedad.
Eje Estratégico 2 Fomento de la investigación, el desarrollo tecnológico, la vinculación y el emprendimiento.
PRESUPUESTO ASIGNADO: \$1,254,044.24

LÍNEA DE ACCIÓN	RESUMEN NARRATIVO	INDICADOR	META INSTITUCIONAL	MÉTODO DE CÁLCULO	SUPUESTO	MEDIO DE VERIFICACIÓN
4.1	FIN	Propiciar el incremento de los productos de la investigación científica, el desarrollo tecnológico y la innovación.	Tasa de variación de académicos registrados en el SIN	100 % a 2024 (2 DOCENTES CON SIN)	(Académicos registrados en el año N/Académicos registrados en el SIN en el año N-1)*100	Evidencia bajo resguardo del Departamento de Evaluación Estadística y Control Interno.
	PROPOSITO	Académico registrado en el SIN. Cuerpos de trabajo interdisciplinario en operación y estudiantes de licenciatura participante			Existen docentes que puedan reunir los requisitos para pertenecer al SIN	
	COMPONENTE	Fomentar en el nivel licenciatura y posgrado a la alta formación en investigación y desarrollo tecnológico para el incremento y permanencia en el Sistema Nacional de Investigadores, grupos de trabajo interdisciplinario para la innovación y emprendimiento, conformación desarrollo y consolidación de Cuerpos Académicos, además de la formación de estudiantes de licenciatura como investigadores y tecnólogos.	Número de cuerpos académicos conformados y en operación	1 a 2024	Número de cuerpos académicos conformados y operando en el año N	Evidencia bajo resguardo del Departamento de Evaluación Estadística y Control Interno.
	ACTIVIDADES	A1 Promover en los académicos el cumplimiento de los requisitos para ser miembros del SIN A2 Impulsar la conformación de cuerpos académicos A3 Fomentar la formación de grupos de trabajo interdisciplinario para la innovación y emprendimiento A4 Difundir en los estudiantes la importancia de su participación en proyectos de investigación	Número de grupos de trabajo interdisciplinario para la innovación y emprendimiento integrados y en operación Número de estudiantes de licenciatura que participan en proyectos de investigación	1 a 2024 27 anuales	Número de grupos de trabajo interdisciplinario integrados y operando en el año N Número de estudiantes de licenciatura que participan en proyectos de investigación en el año N	Existen las condiciones necesarias de difusión y cumplir con los requisitos para conformar grupos de trabajo interdisciplinarios integrados y operando Existe una adecuada difusión en cuando a la conformación de equipos para que los/as estudiantes participen en proyectos de investigación
4.2	FIN	Propiciar el incremento de los productos de la investigación científica, el desarrollo tecnológico y la innovación.	Número de proyectos de investigación científica, desarrollo tecnológico e innovación financiados	3 a 2024	Número de proyectos de investigación científica, desarrollo tecnológico e innovación financiados en el año N	Evidencia bajo resguardo del Departamento de Evaluación Estadística y Control Interno.
	PROPOSITO	Proyecto de investigación financiado, alianza realizada, académicos participantes, estudiantes de posgrado participantes en proyectos de investigación y artículos publicados	Número de alianzas con los diferentes sectores regionales para desarrollar proyectos de Ciencia, Tecnología e Innovación	3 a 2024	Número de alianzas establecidas con los diferentes sectores regionales para desarrollo de proyectos de ciencia, tecnología e innovación en el año N	Evidencia bajo resguardo del Departamento de Evaluación Estadística y Control Interno.
	COMPONENTE	Impulso al desarrollo de proyectos de investigación científica, desarrollo tecnológico e innovación con enfoque a la solución de problemas regionales y nacionales, fomentar las alianzas para el desarrollo con académicos en redes de investigación científica y tecnológica, así como estudiantes de posgrado participando en los mismos y fomentar la publicación de resultados de las investigaciones realizadas	Número de académicos que participan en redes de investigación, científica y tecnológica	3 a 2024	Número de académicos que participan en redes de investigación científica y tecnológica en el año N	Evidencia bajo resguardo del Departamento de Evaluación Estadística y Control Interno.
	ACTIVIDADES	A1 Impulsar la realización de proyectos de investigación científica, desarrollo tecnológico e innovación financiados	Número de estudiantes de posgrado que participan en proyectos de investigación	10 a 2024	Número de estudiantes de posgrado que participan en proyectos de investigación	Evidencia bajo resguardo del Departamento de Evaluación Estadística y Control Interno.

ACTIVIDADES	<p>A2 Fomentar las alianzas con diferentes sectores regionales con la participación de académicos en dichas redes</p> <p>A3 Impulsar en los estudiantes de posgrado la participación en proyectos de investigación</p> <p>A4 Fomentar la publicación de artículos de investigación en revistas indexadas nacionales e internacionales</p>	<p>participan en proyectos de investigación académicos publicados en revistas indexadas nacionales e internacionales como parte del Tec carbonifera</p>	<p>investigación en el año N</p>	<p>posgrado participan en proyectos de investigación</p>	<p>Estadística y Control Interno.</p>
LÍNEA DE ACCIÓN	<p>RESUMEN NARRATIVO</p>				
FIN	<p>Fortalecer la infraestructura de la actividad científica, tecnológica y de innovación.</p>				
PROPOSITO	<p>Convenio realizado</p>				
COMPONENTE	<p>Aprovechamiento interinstitucional de las instalaciones para las actividades científicas, tecnológicas y de innovación.</p>				
ACTIVIDADES	<p>A1 Impulsar la firma de convenios de uso compartido de instalaciones para las actividades científicas, tecnológicas y de innovación realizadas</p>				
MÉTODO DE CÁLCULO	<p>2 a 2024</p>	<p>Número de artículos de investigación de académicos publicados en revistas indexadas nacionales e internacionales como parte del Tec Carbonifera en el año N</p>	<p>2 a 2024</p>	<p>Número de convenios de uso compartido de instalaciones para las actividades científicas, tecnológicas y de innovación realizados en el año N</p>	<p>Evidencia bajo resguardo del Departamento de Evaluación Estadística y Control Interno.</p>
INDICADOR	<p>2 a 2024</p>	<p>Número de artículos de investigación de académicos publicados en revistas indexadas nacionales e internacionales como parte del Tec carbonifera</p>	<p>2 a 2024</p>	<p>Número de convenios de uso compartido de instalaciones para las actividades científicas, tecnológicas y de innovación realizados</p>	<p>Evidencia bajo resguardo del Departamento de Evaluación Estadística y Control Interno.</p>
META INSTITUCIONAL	<p>2 a 2024</p>	<p>Número de artículos de investigación de académicos publicados en revistas indexadas nacionales e internacionales como parte del Tec Carbonifera en el año N</p>	<p>2 a 2024</p>	<p>Número de convenios de uso compartido de instalaciones para las actividades científicas, tecnológicas y de innovación realizados en el año N</p>	<p>Evidencia bajo resguardo del Departamento de Evaluación Estadística y Control Interno.</p>
SUPUESTO	<p>2 a 2024</p>	<p>Número de artículos de investigación de académicos publicados en revistas indexadas nacionales e internacionales como parte del Tec Carbonifera en el año N</p>	<p>2 a 2024</p>	<p>Número de convenios de uso compartido de instalaciones para las actividades científicas, tecnológicas y de innovación realizados en el año N</p>	<p>Evidencia bajo resguardo del Departamento de Evaluación Estadística y Control Interno.</p>


M.L. JULIO CESAR MONTENEGRO HERNANDEZ


M. Y. SANTIAGO CÁDIZ RODRIGUEZ


DR. LUIS CARLOS LOMÁRES VIDAL



MATRIZ DE INDICADORES PBR 2024



Entidad Federativa: EHS, Ciudad de Zaragoza
Área de Enfoque: AEBI Educación Superior

UNIDAD RESPONSABLE: INSTITUTO TECNOLÓGICO DE ESTUDIOS SUPERIORES DE LA REGIÓN CARBONIFERA
PROGRAMA PRESUPUESTARIO: 1066 SUBSIDIOS PARA ORGANISMOS DESARROLLADOS

ALINEACIÓN PSE


OBJETIVO: 5 Fortalecer la vinculación con los sectores público, social y privado, así como la cultura del emprendimiento, a fin de apoyar el desarrollo de las regiones del país y acercar a los estudiantes y egresados al mercado laboral

ACTIVIDADES: Eje Estratégico 2 Fortalecimiento de la investigación, el desarrollo tecnológico, la vinculación y el emprendimiento


ACTIVIDADES: ASIGNADO \$1,700,450.54

LÍNEA DE ACCIÓN	RESUMEN NARRATIVO	INDICADOR	META INSTITUCIONAL	MÉTODO DE CÁLCULO	SUPUESTO	MEDIO DE VERIFICACIÓN
5.1	FIN	Optimizar los mecanismos de vinculación institucional.	1 a 2024	Consejos de Vinculación en operación en el año N	Se realizan las gestiones necesarias para mantener un Consejo de Vinculación en operación	Evidencia bajo resguardo del Departamento de Evaluación Estadística y Control Interno.
	PROPÓSITO	Consejo de Vinculación en operación, convenios firmados y estudiantes participantes	2 a 2024	Número de convenios de vinculación entre el Tec Carbonifera y otros Tecnológicos y Centros.	Se realizan las gestiones necesarias para la firma de convenios de vinculación entre Tec Carbonifera e Institutos Tecnológicos y Centros	Evidencia bajo resguardo del Departamento de Evaluación Estadística y Control Interno.
	COMPONENTE	Impulso de la oferta de servicios de capacitación, consultoría, desarrollo, investigación e innovación a las micro, pequeñas, medianas y grandes empresas como medios de desarrollo, competitividad, sustentabilidad y generación de recursos, y alumnos participando en la realización de proyectos por medio de convenios de colaboración	1 a 2024	Número de convenios vigentes de vinculación del Tecnológico con otras instituciones de educación superior nacionales e internacionales	Se realizan las actividades pertinentes para la firma de convenios de vinculación del Tecnológico con otras instituciones de educación superior nacionales e internacionales	Evidencia bajo resguardo del Departamento de Evaluación Estadística y Control Interno.
	ACTIVIDADES	A1 Promover la continuidad del consejo de vinculación y la realización de las reuniones semestrales. A2 Fomentar la firma de convenios de vinculación con otros tecnológicos, centros y otras instituciones de educación superior, nacionales e internacionales A3 Fomentar la firma de convenios o contratos vigentes de vinculación con los sectores público, social y privado e impulsar el número de estudiantes que participan en proyectos de vinculación	55 a 2024	Número de convenios o contratos de vinculación con los sectores público, social y privado vigentes en el año N	Se realizan las gestiones necesarias para la firma de convenios o contratos de vinculación con los sectores público, social y privado	Evidencia bajo resguardo del Departamento de Evaluación Estadística y Control Interno
5.2	FIN	Fomentar la gestión de la propiedad intelectual.	200 anual	Número de estudiantes que participan en proyectos de vinculación con los sectores público, social y privado en el año N	Existen las condiciones necesarias para que los estudiantes que participan en proyectos de vinculación con los sectores público, social y privado	Evidencia bajo resguardo del Departamento de Evaluación Estadística y Control Interno
	PROPÓSITO	Propiedad intelectual registrada y contratos o convenios firmados	1 a 2024	Número de registros de propiedad intelectual	Se cuentan con los recursos suficientes que propician el registro de propiedad intelectual	Evidencia bajo resguardo del Departamento de Evaluación Estadística y Control Interno
	COMPONENTE	Fomentar la firma de convenios o contratos en materia de registro y protección de la propiedad intelectual con organismos y agencias nacionales e internacionales realizados	2 al 2024	Número de convenios o contratos en materia de registro y protección de la propiedad intelectual con organismos y agencias nacionales e internacionales realizados en el año N	Se realizan las gestiones necesarias para la firma de convenios o contratos en materia de registro y protección de la propiedad intelectual con organismos y agencias nacionales e internacionales	Evidencia bajo resguardo del Departamento de Evaluación Estadística y Control Interno
	ACTIVIDADES	A1 Impulsar el registro de propiedad intelectual de los proyectos realizados tanto por alumnos como por docentes A2 Promover la difusión de los requisitos para el registro de propiedad intelectual A3 Impulsar la firma de convenios o contratos en materia de registro y protección de la propiedad intelectual, con las instancias correspondientes				


5.3	<p>FIN</p> <p>Desarrollo del talento emprendedor y la creación de empresas de base tecnológica</p>	<p>PROPÓSITO</p> <p>Empresas registradas y egresados incorporados en el mercado laboral</p>	<p>COMPONENTE</p> <p>Fortalecimiento de la incubación de empresas en los institutos tecnológicos y centros, orientada al desarrollo tecnológico y la innovación.</p> <p>ACTIVIDADES</p> <p>A1 Impulsar a la comunidad tecnológica a la formación de nuevas empresas</p> <p>A2 Promover las vacantes en las empresas para conseguir una mejor colocación de los egresados en el sector laboral.</p>	<p>Número de empresas incubadas</p> <p>Número de empresas de base tecnológica creadas</p> <p>Porcentaje de egresados incorporados al mercado laboral en los primeros doce meses de su egreso</p>	<p>20 a 2024</p> <p>1 a 2024</p> <p>50 % anual</p>	<p>Número de empresas incubadas en el año N</p> <p>Número de empresas de base tecnológica creadas en el año N</p> <p>(Número de egresados incorporados al mercado laboral en los primeros doce meses de su egreso / Total de egresados) * 100</p>	<p>Se realiza la adecuada difusión para el emprendimiento de negocios en la comunidad en general</p> <p>Se realiza la adecuada difusión para la creación de empresas de base tecnológica</p> <p>Se cuenta con un adecuado programa de seguimiento de egresados, con la finalidad de saber su incorporación en el mercado laboral en los primeros doce meses de egreso</p>	<p>Evidencia bajo resguardo del Departamento de Evaluación Estadística y Control Interno</p> <p>Evidencia bajo resguardo del Departamento de Evaluación Estadística y Control Interno</p> <p>Evidencia bajo resguardo del Departamento de Evaluación Estadística y Control Interno</p>
-----	---	--	--	---	---	--	---	--



M. I. JULIO CESAR MONTENEGRO HERNANDEZ



M. P. SARILO CÁRDENAS RODRÍGUEZ



DR. LUIS CARLOS LONGARES VIDAL

MATRIZ DE INDICADORES Pbr 2024


Unidad Federativa: EUS Coahuila de Zaragoza
 Área de Enfoque: AEEI Educación Superior
 UNIDAD RESPONSABLE: INSTITUTO TECNOLÓGICO DE ESTUDIOS SUPERIORES DE LA REGIÓN CARBONÍFERA
 PROGRAMA PRESUPUESTAL: 1006 SUBSIDIOS PARA ORGANISMOS DESCENTRALIZADOS
 ALINEACIÓN: PSE
OBJETIVO: 6. Mejorar la gestión institucional con sustentabilidad, eficiencia, transparencia y rendición de cuentas a fin de optimizar el uso de los recursos y dar mejor respuesta a las demandas de la sociedad.
PROYECTO: Eje Estratégico 3 Efectividad organizacional
PRESTACIÓN: ASIGNACIÓN
 \$29,910,960.00


LÍNEA DE ACCIÓN	RESUMEN NARRATIVO	INDICADOR	META INSTITUCIONAL	MÉTODO DE CÁLCULO	SUPUESTO	MEDIO DE VERIFICACIÓN	
6.1	FIN	Renovar el marco jurídico- normativo del Tec Carbonífera					
	PROPÓSITO	Manual de organización y de procedimientos actualizados		Manual de organización actualizado en el año N	Se realiza la adecuada actualización al Manual de organización del Tec Carbonífera	Información divulgada a través de la página web institucional https://carbonifera.tecnm.mx/	
	COMPONENTE	Diseño de la estructura organizacional y manuales de organización y de procedimientos del Tec Carbonífera					
	ACTIVIDADES	A1 Realizar la actualización del manual de organización A2 Realizar la actualización del manual de procedimientos	Manual de organización actualizado	1 a 2024			
6.2	FIN	Fortalecer los mecanismos para la gobernanza y mejora de la gestión institucional.					
	PROPÓSITO	Certificados y reconocimientos		Certificados en el sistema de gestión ambiental en el año N	Se cumplen con los requisitos suficientes para la conservación de la norma ISO 9001:2015	Evidencia bajo resguardo del Departamento de Estadística Evaluación y Control Interno	
	COMPONENTE	Consolidación de los sistemas de gestión de la calidad ambiental, de energía, de igualdad de género, de salud y seguridad, y de responsabilidad social.		Certificación en el sistema de gestión ambiental en el año N	Se cumplen con los requisitos suficientes para la conservación de la norma ISO 14001:2015	Evidencia bajo resguardo del Departamento de Estadística Evaluación y Control Interno	
	ACTIVIDADES	A1 Fomentar la certificación y mantenimiento de los sistemas de gestión integral.	Certificación en el sistema de gestión de la calidad ambiental	1 anual	Certificación en el sistema de gestión de la energía en el año N	Se cumplen con los requisitos suficientes para la conservación de la norma ISO 50001:2018	Evidencia bajo resguardo del Departamento de Estadística Evaluación y Control Interno
		A2 Promover entre la comunidad tecnológica la importancia del cumplimiento a los requisitos para mantener las certificaciones	Certificación en el medio de equidad de género certificado	1 anual	Certificación en el sistema de gestión de la salud y seguridad en el trabajo certificado	Se cumplen con los requisitos suficientes para la conservación de la Norma Mexicana de Igualdad Laboral	Evidencia bajo resguardo del Departamento de Estadística Evaluación y Control Interno
		A3 Difundir los requisitos de los diferentes sistemas de gestión para conservar las certificaciones y el reconocimiento de responsabilidad social	Certificado con sistema de gestión de la salud y seguridad en el trabajo certificado	1 anual	Reconocimiento a la responsabilidad social en el año N	Se cumplen con los requisitos suficientes para la conservación de la norma ISO 45001:2018	Evidencia bajo resguardo del Departamento de Estadística Evaluación y Control Interno


LÍNEA DE ACCIÓN	RESUMEN NARRATIVO	INDICADOR	META INSTITUCIONAL	MÉTODO DE CÁLCULO	SUPUESTO	MEDIO DE VERIFICACIÓN
6.3	FIN	Diseñar mecanismos que contribuyan a un financiamiento suficiente				
	PROPÓSITO	Incremento presupuestal gestionado		Número de gestiones para el incremento del presupuesto del Tec Carbonífera	Se realizan las gestiones en las instancias pertinentes para incrementar el presupuesto de Tec Carbonífera	Información resguardada e Dirección General
	COMPONENTE	Gestión de mayor financiamiento federal para el Tec Carbonífera.				
	ACTIVIDADES	A1 Realizar las gestiones necesarias para incrementar el presupuesto del Tec Carbonífera.	Incremento del presupuesto del Tec Carbonífera gestionado	1 anual		

LÍNEA DE ACCIÓN	RESUMEN NARRATIVO	INDICADOR	META INSTITUCIONAL	MÉTODO DE CÁLCULO	SUPUESTO	MEDIO DE VERIFICACIÓN
	FIN	Fortalecer los mecanismos para garantizar la transparencia, rendición de cuentas y el combate a la corrupción.				
	PROPÓSITO	Comité de Ética en operación, informes presentados y proyectos implementados		Comités de Ética y Previsión de Conflictos de Interés en operación en el año N	Se realiza la adecuada difusión sobre los comités de ética y prevención de conflictos	Información bajo resguardo del Departamento de Evaluación Estadística y Control Interno
	ACTIVIDADES	Comité de Ética en operación, informes presentados y proyectos implementados	Comités de Ética y Previsión de Conflictos de Interés en operación.	1 anual		

6.4	COMPONENTE	Fomento de la cultura de la ética, rectitud, honestidad, congruencia y transparencia. A1 Fomentar el cumplimiento de lo informes de rendición de cuentas	Programa de equidad, austeridad, eficiencia y racionalidad en el uso de los recursos implementado	1 anual	Programa de equidad, austeridad, eficiencia y racionalidad en el uso de los recursos en el año N	Existe un programa de equidad, austeridad, eficiencia y racionalidad en el uso de los recursos	Información bajo resguardo del Departamento de Evaluación Estadística y Control Interno
	ACTIVIDADES	A2 Dar cumplimiento a los estándares y código de ética institucional A3 Mantener actualizada la plataforma de transparencia	Informe de rendición de cuentas presentado	1 anual	Informe de rendición de cuentas presentado en el año N	Se cumple con el requisito de la presentación en tiempo y forma del informe de rendición de cuentas	Información bajo resguardo de Dirección General


Mra. JULIO CÉSAR MONTENEGRO HERNÁNDEZ



M.P. SARELU CÁRDENAS ROJARGÜEZ



DR. LUIS CARLOS LONGARÉS VIDAL

3. Indicadores de Resultados
Eje Transversal Evolución con inclusión, igualdad y desarrollo sostenible

EJE	RESUMEN NARRATIVO		INDICADOR	META INSTITUCIONAL	MÉTODO DE CÁLCULO	SUPUESTO	MEDIO DE VERIFICACIÓN
	FIN	PROPÓSITO					
ET 1	FIN	Incorporar, como parte de la calidad educativa, los temas de inclusión, igualdad y desarrollo sostenible.	Porcentaje de implementación de campañas de concientización y promoción de la bioética.	1 a 2024	(implementación de campañas de concientización y promoción de la bioética entre la comunidad en el año N) Total de matrícula en el año N) * 100	Existen los recursos necesarios para la implementación de campañas de concientización y promoción de la bioética.	Evidencia bajo resguardo del Departamento de Evaluación Estadística y Control Interno.
	PROPÓSITO	Fomento en la comunidad tecnológica del cuidado del medio ambiente, la biodiversidad y el entorno sustentable.					
	COMPONENTE	Campañas implementadas					
	ACTIVIDADES	A1 Impulsar a la comunidad tecnológica a participar en proyectos de biodiversidad y entorno sustentable					
ET 2	FIN	Establecer mecanismos que fomenten la igualdad, la no discriminación y la inclusión en el Tec Carbonifera.	Implementación del programa de equidad y justicia social.	1 a 2024	Implementación del programa de equidad y justicia social en el año N	Se realizan las gestiones necesarias para la implementación del programa de equidad y justicia social.	Evidencia bajo resguardo del Departamento de Evaluación Estadística y Control Interno.
	PROPÓSITO	Promoción de la equidad y justicia social en el quehacer del Tec Carbonifera y atención y ampliación de cobertura de grupos vulnerables.					
	COMPONENTE	Programa implementado y Tec de la Región Carbonifera Acondicionado					
	ACTIVIDADES	A1 Fomentar a los estudiantes a participar en los programas de primer y segundo nivel de atención					
ET 3	FIN	Fomentar entre los estudiantes la cultura de la igualdad, la no discriminación, la inclusión y el desarrollo sostenible sustentable.	Cuenta con espacios accesibles a personas con discapacidad y dan atención a grupos	1 a 2024	Espacios adaptados expresos en el año N	Existen espacios adecuadamente adaptados para la población con discapacidad y se	Evidencia bajo resguardo del Departamento de Evaluación Estadística y Control Interno.
	PROPÓSITO	Implementación de un programa para eliminar el lenguaje sexista y excluyente entre los estudiantes y la difusión del código de conducta del Tec Carbonifera entre su comunidad.	implementación del código de conducta dirigido a la comunidad estudiantil	1 anual	Implementación del código de conducta dirigido a la comunidad estudiantil en el año N	Existe una programa para difundir el uso de lenguaje no sexista y un código de conducta dirigido a la comunidad estudiantil	Evidencia bajo resguardo del Departamento de Evaluación Estadística y Control Interno.
	COMPONENTE	Programa implementado y código de ética difundido.					
	ACTIVIDADES	A1 Fomentar la implementación del lenguaje no sexista entre los estudiantes y la difusión del código de conducta en la comunidad del Tec Carbonifera.					
ET 4	FIN	Fomentar la inclusión, igualdad y sustentabilidad en los temas de investigación, desarrollo tecnológico e innovación.	Difusión el código de conducta del Tec Carbonifera entre la comunidad	1 anual	Difusión del código de conducta del Tec Carbonifera entre la comunidad en el año N	Se realiza la adecuada difusión del código de conducta entre la comunidad del Tec Carbonifera	Evidencia bajo resguardo del Departamento de Evaluación Estadística y Control Interno.
	PROPÓSITO	Promoción de la investigación con enfoque en inclusión, igualdad y desarrollo sustentable.	Porcentaje de proyectos de investigación con enfoque en inclusión, igualdad y desarrollo sustentable	1 a 2024	(Número de proyectos de investigación con enfoque en inclusión, igualdad y desarrollo sustentable en el año N) / (Número de proyectos de investigación financiados en el año N) * 100	Se realiza la adecuada difusión entre los/as estudiantes para que realicen proyectos de investigación con enfoque en inclusión, igualdad y desarrollo sustentable	Evidencia bajo resguardo del Departamento de Evaluación Estadística y Control Interno.
	COMPONENTE	Proyecto de investigación focalizado en investigaciones con un enfoque en inclusión, igualdad y desarrollo sustentable					
	ACTIVIDADES	A1 Impulsar la realización de investigaciones con un enfoque en inclusión, igualdad y desarrollo sustentable					
	FIN	Fomentar la inclusión, igualdad y sustentabilidad en los temas de investigación, desarrollo tecnológico e innovación.	Número de proyectos de emprendimiento con enfoque de innovación y sustentabilidad	1 a 2024	Número de proyectos de emprendimiento con enfoque de innovación y sustentabilidad en el año N	Se cuenta con una adecuada información y difusión para que los/as estudiantes realicen proyectos de emprendimiento con enfoque de innovación y sustentabilidad.	Evidencia bajo resguardo del Departamento de Evaluación Estadística y Control Interno.
	PROPÓSITO	Fortalecimiento del emprendimiento con enfoque en la innovación y sustentabilidad y promover el servicio social en programas de inclusión e igualdad.					

ET 5	COMPONENTE	Proyecto de emprendimiento focalizado y estudiante de servicio social participante	6 a 2024	Número de estudiantes de servicio social que participan en actividades de inclusión e igualdad en el año N	Se realiza la difusión entre los/as estudiantes para que realicen su servicio social en actividades de inclusión e igualdad	Evidencia bajo resguardo del Departamento de Evaluación Estadística y Control Interno.
	ACTIVIDADES	A1 Impulsar el emprendimiento con on enfoque en la innovación y sustentabilidad A2 Incentivar a los/as estudiantes para que realicen el servicio social en programas de inclusión e igualdad.				
	FIN	Fortalecer la inclusión, igualdad y sustentabilidad en los temas administrativos y cuidado del medio ambiente.				
	PROPÓSITO	Disminuir de manera sustancial la generación de desechos mediante políticas de prevención, reducción, reciclaje y reutilización y fomentar la cultura del cuidado al medio ambiente.				
ET 6	COMPONENTE	Informe presentado y Programa implementado	1 anual	Programa institucional de cero plásticos de un solo uso en el año N	Se cuenta con un programa institucional adecuadamente implementado de eliminación de plástico de un solo uso	Evidencia bajo resguardo del Departamento de Evaluación Estadística y Control Interno.
	ACTIVIDADES	A1 Concientizar a la comunidad tecnológica de la importancia de disminuir los desechos y la cultura del cuidado al medio ambiente A2 Crear programas de reciclaje y reutilización de materiales, para cuidar en medio ambiente				


M.L. JULIO CESAR MONTENEGRO HERNÁNDEZ


DR. LUIS CARLOS LONGARES VIDAL



INFORMACIÓN PROGRAMÁTICA

IV.- EL CUMPLIMIENTO DE LOS OBJETIVOS, METAS Y SATISFACCIÓN DE NECESIDADES PROYECTADOS EN LOS PROGRAMAS A CARGO DE LA ENTIDAD DE CONFORMIDAD CON LOS INDICADORES APROBADOS EN LOS PROGRAMAS PRESUPUESTARIOS CORRESPONDIENTES

TecNM Campus Región Carbonífera
Carretera 57 km 120, Agujita Coahuila, C.P.
26950
Tels. (861) 613 4032
e-mail: tec@rcarbonifera.tecnm.mx. tecnm.mx |
rcarbonifera.tecnm.mx



TECNOLÓGICO
NACIONAL DE MÉXICO

TECNM CAMPUS REGIÓN CARBONÍFERA

MEDICIÓN DE OBJETIVOS E INDICADORES DEL PDI



EJERCICIO ENERO- JULIO 2024

ID	Objetivo	Indicador	Proyecto	Indicador	Indicador	Indicador	Indicador	Indicador	Indicador	Proyectos				ENE- JULIO 2024		TOTAL ENERO- JULIO 2024		
										2021	2022	2023	2024	U	%	U	%	
1	1.1	1.1.1	Implementar el modelo educativo actualizado por el TecNM.	Modelo Educativo del TecNM implementado	Modelo educativo implementado	Modelo educativo implementado en el año N	ANUAL	1	1	1	1	1	1	1	1	1	M.C. Etel Marganita Hernandez Aleman	
2	1.1	1.1.2	Autoevaluación de los programas educativos del nivel licenciatura.	Propuesta de evaluación elaborada	Propuesta de evaluación elaborada	Evaluación elaborada en el año N	ACUM	5 Presenciales 2 MEC ADM	5 Presenciales 2 MEC ADM	5 Presenciales 2 MEC ADM	6 Presenciales 2 semi	4/6	5/6	5	83%	5	M.C. José Luis Lara Mendez	
3	1.1	1.1.3	Incremento del número de programas acreditados o autoevaluados positivamente en el nivel licenciatura.	Porcentaje de programas de licenciatura acreditados	Programa de licenciatura acreditado	(Número de programas de licenciatura acreditados en el año N) / (total de programas de licenciatura evaluados en el año N) * 100	ACUM	83%	83%	83%	83%	83% a 2024	83%	5	83%	6	M.C. José Luis Lara Mendez	
4	1.1	1.1.3	Mejorar la calidad, la pertinencia y la evaluación de los programas académicos de licenciatura y posgrado hacia un nivel de competencia internacional	Porcentaje de estudiantes de licenciatura inscritos en programas acreditados	Estudiante de licenciatura inscrito	(Número de estudiantes de licenciatura inscritos en programas acreditados en el año N) / (Matrícula total de estudiantes de licenciatura en el año N) * 100	ACUM	68%	77%	80%	83%	83% a 2024	76%	1316	1742	1316	1742	M.C. José Luis Lara Mendez

5	1.1.4	Incremento del número de programas registrados en el Programa Nacional de Posgrados de Calidad (PNPC) del CONACYT.	Porcentaje de programas de posgrado registrados en el PNPC	Programa de posgrado registrado	Total, de nuevos programas de posgrado autorizados con registro (PNPC) en el año N	N/A	0	0	0	0	0	0	0	0	0	0	0	0	0	M.I. Abelardo Buenteillo Duque
6	1.1.5	Apertura de nuevos programas de posgrado de acuerdo con los criterios del PNPC, con un enfoque de competencia internacional.	Número de nuevos programas de posgrado autorizados	Programa de posgrado autorizado	Total de nuevos programas de posgrado autorizados en el año N	ACUM	0	0	1	1	1 a 2024	2	2	2	2	2	2	2	2	M.I. Abelardo Buenteillo Duque
7	1.2.1	Fortalecimiento e incremento de la planta académica.	Número de Académicos con plaza	Personal académico	Número de nuevos académicos incorporados a la planta docente del Tec Carbonífera	ACUM	0	1	1	5	5 a 2024	3	2	2	2	2	2	2	M.C. José Luis Lara Méndez	
8	1.2.2	Fortalecimiento de los programas de formación, actualización docente y profesional del personal académico.	Número de académicos participantes en cursos de capacitación	Académico participante	Número de académicos participantes en cursos de formación y actualización en el año N	ANUAL	70	72	75	75	75 anual	72	72	72	72	72	72	72	72	Ing. Maricela Bernal García
9	1.2.3	Impulso del personal académico para la realización de estudios de posgrado nacionales e internacionales.	Número de académicos con grado de especialidad, maestría o doctorado	Académico con posgrado	Número de académicos con grado de especialidad, maestría o doctorado en el año N	ACUM	56	58	60	63	63 a 2024	60	54	54	54	54	54	54	54	Ing. Maricela Bernal García
	1.2	Mejorar el nivel de habilitación del personal académico.																		

10	1. Fortalecer la calidad de la oferta educativa.	1.2.4	Incremento del número de académicos con reconocimiento del perfil deseable conforme al Programa para el Desarrollo Profesional Docente (PRODEP).	Número de académicos con reconocimiento al perfil deseable vigente	Académico con perfil deseable	Número de académicos con perfil deseable en el año N	ACUM	8	9	10	12	12 a 2024	14	0	14	MAYL Elsa Georgina de León Trejo
11		1.2.5	Actualización de la planta académica en competencias digitales.	Número de académicos con competencias digitales	Académico con competencias digitales	Número de académicos con competencias digitales en el año N	ACUM	60	64	67	70	70 a 2024	74	5	79	MC. José Luis Lara Mendez
12		1.3.1	Incremento del uso de las TICs en el proceso de enseñanza-aprendizaje.	Número de académicos formados en recursos educativos digitales, en ambientes virtuales de aprendizaje	Académico formado	Número de académicos que acreditan el DREAVA en el año N	ACUM	33	35	37	38	36 a 2024	41	0	41	MC. José Luis Lara Mendez
13		1.3.2	Incremento de los niveles de competencias del personal de apoyo y asistencia a la educación y personal directivo.	Número de personal de apoyo y asistencia a la educación y directivos que tomaron al menos un curso de capacitación presencial o a distancia	PAAE y personal directivo capacitado	Número de personal de apoyo y asistencia a la educación y personal directivo capacitados en el año N	ANUAL	57	70	70	70	70 anual	51	51	51	M.I. Marisa Escobedo Muñoz
14		1.4.2	Incremento de la participación de académicos y estudiantes en convocatorias nacionales e internacionales.	Académicos y estudiantes convocatorias en materia académica y/o de investigación	Académico y estudiante participante	Número de académicos y estudiantes convocatorias en materia académica y/o de investigación en el año N	ANUAL	80	85	85	85	85 estudiantes anual	18	24	14	MC. José Luis Lara Mendez

Noel Castillo v.

20	Incremento de la participación de estudiantes en programas oficiales de becas.	Número de beneficiados con una beca	Estudiante becado	Número de beneficiados con beca en el año N	ANUAL	350	365	500	500	500 anual			434	434	434	434	434			Ing. Noelia Castillo Villanueva
21	Incremento de la matrícula de licenciatura.	Tasa de variación de la matrícula de licenciatura	Estudiante de licenciatura inscrito	[[Matrícula de licenciatura en el año N/Matrícula de licenciatura en el año N-1]]*100	ANUAL	1%	1%	1%	1%	1% anual			1434	1434	1482	1482	1434	1482	MC. José Luis Lara Méndez	
22	Incremento de la matrícula de posgrado.	Tasa de variación de la matrícula de posgrado	Estudiante de posgrado inscrito	[[Matrícula de posgrado a alcanzar en el año N/Matrícula de posgrado en el año N-1]]*100	ACUM	N/A	100%	12%	12% AL 2024	12% AL 2024	Matrícula apertura de Maestría	20	34	34	17	34	17	34	17	M.I. Abelardo Buentello Duque
23	Incremento de la matrícula en la modalidad no escolarizada - a distancia- y mixta.	Tasa de variación de la matrícula de educación no escolarizada - a distancia- y mixta.	Estudiante de licenciatura no escolarizada - a distancia y mixta inscrito en la modalidad	[[Matrícula de educación no escolarizada a distancia y mixta inscrita en el año N/Matrícula de educación no escolarizada a distancia y mixta en el año N-1]]*100	ANUAL	2%	2%	2%	2% anual	2% anual			308	308	276	308	276	308	276	M.I. Erick Emmanuel Tapia Herrera
24	Fortalecimiento de los programas de tutorías.	Número de tutores formados	Tutor formado	Personal académico formados como tutores en el año N	ACUM	31	32	33	34	34 a 2024	40		0	0	0	0	0	0	0	MC. José Luis Lara Méndez
25	Mejora de la eficiencia terminal de licenciatura	Índice de eficiencia terminal de licenciatura	Estudiantes de licenciatura egresados	(Número de estudiantes de licenciatura egresados del IT en el año N)/Número de estudiantes de nuevo ingreso en el año N-5]*100	ANUAL	35%	35%	35%	35% anual	35% anual			235	235	646	235	646	235	646	MC. José Luis Lara Méndez
26	Incremento del número de programas educativos no escolarizados a distancia- y mixta.	Programas académicos en modalidad no escolarizada autorizados	Programa académico en modalidad no escolarizada autorizado	Número de programas académicos autorizados en la modalidad no escolarizada en el año N	ACUM	2	2	2	2 AL 2024	2 AL 2024	3		0	0	0	0	0	0	0	MC. José Luis Lara Méndez

2. Ampliar la Cobertura con un enfoque de

27	2.3	Fortalecer la modalidad de educación no escolarizada a distancia y mixta.	2.3.2	Revisión y fortalecimiento de las unidades que ofrecen educación no escolarizada a distancia y mixta.	Porcentaje de unidades de educación no escolarizada regularizadas	Unidad de educación no escolarizada regularizada	(Número de Unidades de Educación a Distancia, no escolarizadas y mixta en el año N / Total de Unidades de Educación a Distancia, no escolarizadas y mixta en el año N) * 100	ACUM	0	0	0	1	1 a 2024	10% anual	10%	10%	10%	1	100%	1	100%	M.C. Etel Margarita Hernández Alemán
				1	1	3	10	30%	M.C. José Luis Lara Méndez													
28	2.4	Fortalecer la infraestructura física y el equipamiento del Tec Carbonífera	2.4.1	Fortalecimiento de talleres y laboratorios	Porcentaje de talleres y laboratorios modernizados	Talleres y laboratorios modernizados	(Número de talleres y laboratorios modernizados en el año N / Total de talleres y laboratorios en el año N) * 100	ANUAL	0	0	0	1	1 AL 2024	10% anual	10%	10%	10%	1	100%	1	100%	M.P. Saniú Cárdenas Rodríguez
				1	1	3	10	30%	M.P. Saniú Cárdenas Rodríguez													
29	2.4	Fortalecer la infraestructura física y el equipamiento del Tec Carbonífera	2.4.2	Ampliación de la capacidad instalada de aulas para docencia	Cantidad de recursos para incrementar de aulas gestionados	Recursos gestionados	Número de recursos gestionados para la construcción de nuevas aulas en el año N	ACUM	0	0	0	1	1 AL 2024	100% anual	100%	100%	100%	1	100%	1	100%	M.P. Saniú Cárdenas Rodríguez
				1	1	3	10	30%	M.P. Saniú Cárdenas Rodríguez													
30	2.4	Fortalecer la infraestructura física y el equipamiento del Tec Carbonífera	2.4.3	Regularización de la propiedad de terrenos e instalaciones del Tec Carbonífera	Porcentaje de predios regularizados	Predio regularizado	Terreno regularizado en el año N) * 100	ANUAL	0	0	0	1	100% anual	100% anual	100%	100%	100%	1	100%	1	100%	M.P. Saniú Cárdenas Rodríguez
				1	1	3	10	30%	M.P. Saniú Cárdenas Rodríguez													
31	ET.2	Establecer mecanismos que fomenten la igualdad, la no discriminación y la inclusión en el Tec Carbonífera.	ET.2.1	Promoción de la equidad y justicia que hacer del Tec Carbonífera.	Implementación del programa de equidad y justicia social.	Programa implementado	Implementación del programa de equidad y justicia social en el año N	ANUAL	1	1	1	1	1 anual	100% anual	100%	100%	100%	1	100%	1	100%	Ing. Ana Josefina Morales Cruz
				1	1	3	10	30%	Ing. Ana Josefina Morales Cruz													
32	ET.2	Establecer mecanismos que fomenten la igualdad, la no discriminación y la inclusión en el Tec Carbonífera.	ET.2.2	Atención y ampliación de cobertura de grupos vulnerables.	Cuenta con espacios accesibles a personas con discapacidad y dan atención a grupos vulnerables	Tec Carbonífera Acondicionado	Espacios adaptados expuestos en el año N / (todas las áreas deben contar con espacios)	ANUAL	7	13	13	13	13 anual	100% anual	100%	100%	100%	13	100%	13	100%	M.I. Roberto Tamez Zamora
				1	1	3	10	30%	M.I. Roberto Tamez Zamora													

33				Atención de primer nivel o de prevención.	Porcentaje de la matrícula de nuevo ingreso que participa en alguno de los programas de primer nivel de atención	Estudiante de nuevo ingreso participante en alguno de los programas de primer nivel de atención	(Total de estudiantes de nuevo ingreso que participan en alguno de los programas de primer nivel de atención en el año N°100	ANUAL	100%	100%	100%	100%	100%	100%	462	462	100%	462	462	100%		M.E. Ubaldo Mario Pérez Martínez
34			3.1	Atención de segundo nivel o de competición y exhibición.	Porcentaje de la matrícula de los semestres 2 a 12 que participa en alguno de los equipos y grupos representativos o en alguno de los clubes cívico, cultural y deportivo	Estudiante de los semestres 2 a 12 participante en alguno de los programas de segundo nivel de atención	(Total de estudiantes de los semestres 2 a 12 que participan en alguno de los grupos o equipos representativos del segundo nivel de atención en el año N°Matrícula total de estudiantes de los semestres 2 a 12 en el año N°100	ANUAL	18%	35%	35%	35%	35%	24%	1556	1556	24%	1556	1556	24%		M.E. Ubaldo Mario Pérez Martínez
35			3.2.1	Fortalecimiento de la infraestructura física para el desarrollo de actividades de compromiso artístico, culturales, deportivas y recreativas.	Porcentaje de instalaciones para el desarrollo de actividades cívicas, culturales y deportivas rehabilitados para su uso	Espacios rehabilitados	(Número espacios de infraestructura para el desarrollo de actividades cívicas, culturales, deportivas y recreativas renovadas en el año N°Total de espacios de infraestructura para el desarrollo de actividades cívicas, culturales, deportivas y recreativas existentes en el año N°100	ANUAL	25%	25%	25%	25%	25%	0%	0	4	0%	0	4	0%		M.E. Ubaldo Mario Pérez Martínez
				Incorporación y formación de promotores para el desarrollo de	Número de promotores culturales	Promotor cultural.	(Número de promotores culturales, cívicos y deportivos incorporados y/o formados en el año N°100		10	11	12	12	12	11	11	11		11	11			

36	3.2	Fortalecer las actividades culturales, artísticas, cívicas, deportivas y de recreación.											92%		12	92%		12	92%	M.E. Ubaldo Mario Pérez Martínez
	3.2.2	Fortalecer las actividades culturales, artísticas, cívicas, deportivas y de recreación.	actividades del compromiso cívico, culturales artísticas y deportivas.	Número de eventos culturales, cívicos y deportivos incorporados y/o formados	cívico y/o deportivo incorporado y/o formado.	de promotores culturales, cívicos y deportivos programados para la incorporación y/o formación en el año N/100	ANUAL	promotores 85%	promotores 92%	promotores 100%	promotores 100%	100% anual	92%		12	92%		12	92%	M.E. Ubaldo Mario Pérez Martínez
	3.2.3		Eventos culturales, cívicos y deportivos realizados	Número de eventos culturales, cívicos y deportivos realizados	Eventos culturales, cívicos y deportivos realizados	Número de eventos culturales, cívicos y deportivos programados para su realización intra o extra muros en el año N/100	ANUAL	51%	100%	100%	100%	100% anual	48%		48	48%		101	48%	M.E. Ubaldo Mario Pérez Martínez
	3.2.5		Atención de tercer nivel o de especialización	Número de estudiantes detectados y canalizados a las instancias correspondientes para el fortalecimiento de sus habilidades	Estudiante detectado y canalizado	Número de estudiantes detectados y canalizados en el año N	ANUAL	2	2	2	2	2 anual	0		0	0		0	0	M.E. Ubaldo Mario Pérez Martínez
	3.2.6		Fuentes alternativas de financiamiento para potenciar la participación de estudiantes en actividades de compromiso cívico, culturales, artísticas y deportivas.	Proyectos de patrocinio y/o colaboración con instituciones, implementados y organizados, locales, nacionales e internacionales	Proyecto implementado o	(Número de proyectos para la optimización de recursos y la mejora continua en la materia en el año N	ACUM	0	1	2	3	3 al 2024	4		4	4		4	4	M.E. Ubaldo Mario Pérez Martínez
	3.3.1		Cultura de la prevención mediante las Comisiones de Seguridad e Higiene en el Trabajo.	Comisión de Seguridad e Higiene en el Trabajo instalada y en operación	Comisión instalada y en operación	Comisión de Seguridad e Higiene en el Trabajo instaladas y en operación en el año N	ANUAL	1	1	1	1	1 AL 2024	1		1	1		1	1	Ing Ana Joselina Morales Cruz

41	Fortalecer la cultura de la prevención, la seguridad y la solidaridad	3.3	Promoción del servicio social como actividad que incide en la atención de los problemas regionales y/o nacionales prioritarios	Número de estudiantes que prestan servicio social como actividad que incide en la atención de los problemas regionales y/o nacionales prioritarios	Estudiantes que prestan servicio social	Número de prestatarios de servicio social que de acuerdo a reglamento realizan actividades que inciden en la atención de los problemas regionales o nacionales prioritarios en el año N	ANUAL	300	300	300	300	300	300	53	53		ING. Eva Guadalupe Saiz Fernández
42		3.3.2	Número de comunidades beneficiadas por el servicio social	Número de comunidades beneficiadas con prestatarios de servicio social en el año N	Comunidad beneficiada	Número de comunidades beneficiadas con prestatarios de servicio social en el año N	ANUAL	5	5	5	5	3	3	3	3		ING. Eva Guadalupe Saiz Fernández
43			Número de personas beneficiadas por los prestatarios de servicio social	Número de personas beneficiadas por los prestatarios de servicio social en el año N	Persona beneficiada	Número de personas beneficiadas por los prestatarios de servicio social en el año N	ANUAL	0	300	300	300	53	53	53	53		ING. Eva Guadalupe Saiz Fernández
44	Fomentar entre los estudiantes la cultura de la igualdad, la no discriminación, la inclusión y el desarrollo sostenible y sustentable.	ET.3.1	Implementación de un programa para eliminar el lenguaje sexista y excluyente entre los estudiantes.	Implementación del código de conducta dirigido a la comunidad estudiantil	Programa implementado	Implementación del código de conducta dirigido a la comunidad estudiantil en el año N	ANUAL	0	1	1	1	1	1	1	1		M.C. Eiel Margarita Hernández Alemán
45		ET.3.2	Difusión del código de conducta Carbonifera entre su comunidad.	Difusión del código de conducta del Tec Carbonifera entre la comunidad	Código de conducta difundido	Difusión del código de conducta del Tec Carbonifera entre la comunidad en el año	ANUAL	0	1	1	1	1	1	1	1		M.C. Eiel Margarita Hernández Alemán
46	Impulso en el nivel licenciatura y posgrado a la alta formación en			Tasa de variación de académicos registrados en el SNI	Académico registrado en el SNI	[(Académicos registrados en el SNI en el año N) - N/Académicos registrados en el SNI en el año N-1] * 100	ACUM	1	2	3	3	3	0	3	3	200%	MAYI, Elisa Georgina de León Trejo

47	4.1	Impulsar la formación de capital humano de alta especialización para generar investigación y desarrollo tecnológico, innovación y emprendimiento	4.1.1	investigación y desarrollo tecnológico para el incremento y permanencia en el Sistema Nacional de Investigadores.	Porcentaje de académicos registrados en el SNI que incrementan de nivel	Académico en el SNI con nivel incrementado	(Número de académicos registrados en el SNI que incrementan de nivel en el año N/Total de académicos registrados en el SNI en el año N)*100	ACUM	0	0	0	1	1 al 2024	2	1	3	MAYL Elsa Georgina de León Trejo
48			4.1.2	Impulso a la conformación, el desarrollo y consolidación de Cuerpos Académicos.	Número de cuerpos académicos conformados y en operación	Cuerpos académicos en operación	Número de cuerpos académicos conformados y operando en el año N	ACUM	1	1	1	2	1 a 2024	1	2	2	MAYL Elsa Georgina de León Trejo
49			4.1.3	Conformación de grupos de trabajo interdisciplinario para la innovación y emprendimiento	Número de grupos de trabajo interdisciplinario para la innovación y emprendimiento integrados y en operación	Grupos de trabajo interdisciplinario en operación	Número de grupos de trabajo interdisciplinario integrados y operando en el año N	ACUM	1	1	1	1	1 a 2024	1	1	1	M.C. José Luis Lara Méndez
50			4.1.4	Formación de estudiantes de licenciatura como investigadores y tecnólogos.	Número de estudiantes de licenciatura que participan en proyectos de investigación	Estudiante de licenciatura participante	Número de estudiantes de licenciatura que participan en proyectos de investigación en el año N	ANUAL	250	250	250	76	250 anual		76	76	MAYL Elsa Georgina de León Trejo
51	4.	Robustecer la investigación científica, el desarrollo tecnológico	4.2.1	Impulso al desarrollo de proyectos de investigación científica, desarrollo tecnológico e innovación con enfoque a la solución de problemas regionales y nacionales.	Número de proyectos de investigación científica, desarrollo tecnológico e innovación financiados	Proyecto de investigación financiado	Número de proyectos de investigación científica, desarrollo tecnológico e innovación financiados en el año N	ANUAL	1	1	1	0	1 anual		0	0	MAYL Elsa Georgina de León Trejo

52	Innovación a y la fin de contribuir al desarrollo del país y a mejorar el bienestar de la sociedad.	4.2.2	Alianzas para el desarrollo.	Número de alianzas con los diferentes sectores regionales para desarrollar proyectos de Ciencia, Tecnología e Innovación	Alianza realizada	Número de alianzas con los diferentes sectores regionales para desarrollar proyectos de Ciencia, Tecnología e Innovación en el año N	ANUAL	1	6	6	6	6 al 2024	8	1	9	M.C. José Luis Lara Méndez/Ing. Eva Guadalupe Said Fernández
53	4.2	4.2.3	Participación de académicos en redes de investigación científica y tecnológica.	Número de académicos que participan en redes de investigación científica y tecnológica	Académico participante	Número de académicos que participan en redes de investigación científica y tecnológica en el año N	ANUAL	0	0	3	3	3 al 2024	8	3	11	MAYI, Elsa Ceolmina de León Trejo
54	4.2.4	4.2.4	Impulso a la participación de estudiantes de posgrado en proyectos de investigación.	Número de estudiantes de posgrado que participan en proyectos de investigación	Estudiante de posgrado participante	Número de estudiantes de posgrado que participan en proyectos de investigación en el año N	ANUAL	0	0	15	15	15 a 2024	35	35	35	M.I. Abelardo Buenetto Duque
55	4.2.5	4.2.5	Impulso a la publicación de resultados de investigación en revistas nacionales e internacionales indexadas	Número de artículos de investigación académicos publicados en revistas indexadas nacionales e internacionales como parte del Tec Carbonífera	Artículo de investigación publicado	Número de artículos de investigación académicos publicados en revistas indexadas nacionales e internacionales como parte del Tec Carbonífera en el año N	ANUAL	2	2	2	2	2 AL 2024	7	0	7	MAYI, Elsa Georquina de León Trejo
56	4.3	4.3.1	Aprovechamiento interinstitucional de las instalaciones para las actividades científicas, tecnológicas y de innovación.	Número de convenios de uso compartido de instalaciones para las actividades científicas, tecnológicas y de innovación realizados	Convenio realizado	Número de convenios de uso compartido de instalaciones para las actividades científicas, tecnológicas y de innovación realizados en el año N	ACUM	0	1	1	1	1 al 2024	2	0	2	ING. Eva Guadalupe Said Fernández
57	ET.4.1	ET.4.1	Promoción de la investigación con enfoque en inclusión, igualdad y	Porcentaje de proyectos de investigación con enfoque en inclusión, igualdad y	Proyecto de investigación focalizado	(Número de proyectos de investigación con enfoque en inclusión, igualdad y desarrollo	ANUAL					25% anual		7	7	9%

58	ET.4	inclusión, igualdad y sustentabilidad en los temas de investigación, desarrollo tecnológico e innovación.	desarrollo sustentable.	igualdad y desarrollo sustentable	sustentable en el año N/Número de proyectos de investigación en el año N/100	1	1	1	1	1	1	1	1	1	1	1	1
58	ET.4.2	Implementación de acciones afirmativas para la equidad de género.	Número de acciones afirmativas para la equidad de género implementada	Acción implementada	ANUAL	1	1	1	1	1	1	1	1	1	1	1	1
59	5.1.1	Consolidación del Consejo de Vinculación Institucional	Consejo de Vinculación en operación	Consejo de Vinculación en operación	ANUAL	1	1	1	1	1	1	1	1	1	1	1	1
60	5.1.3	Vinculación y cooperación entre institutos tecnológicos y centros en todas las áreas del quehacer institucional que contribuyan a la solución de problemas regionales y nacionales.	Número de convenios de vinculación vigentes entre el Tec Carbonífera y otros Tecnológicos y Centros.	Convenio de vinculación	ANUAL	1	1	1	1	1	1	1	1	1	1	1	1
61	5.1	Fortalecimiento de la vinculación del Tecnológico con otras instituciones de educación superior nacionales e internacionales que contribuyan a la solución de problemas regionales y nacionales.	Número de convenios de vinculación del Tecnológico con otras instituciones de educación superior nacionales e internacionales vigentes en el año N	Convenio de vinculación	ACUM	1	1	1	1	1	1	1	1	1	1	1	1

MANUEL Elsa Georgina de Leon Trejo

[Signature]

P. Elpidio Pérez Valdés

[Signature]
ING. Eva Guadalupe Saiz Fernández

[Signature]

ING. Eva Guadalupe Saiz Fernández

[Signature]

ING. Eva Guadalupe Saiz Fernández

67	5.3	Desarrollo del talento emprendedor y la creación de empresas de base tecnológica	5.3.1	tecnológicos y centros orientada al desarrollo tecnológico y la innovación.	Número de empresas de base tecnológica creadas	Empresa de base tecnológica creada	Número de empresas de base tecnológica creadas en el año N	ACUM	0	0	0	1	1	1	1 a 2024					0	0	M.C. José Luis Lara Méndez
68			5.3.2	Vinculación del Tec Carbonífera a través de sus egresados.	Porcentaje de egresados incorporados al mercado laboral en los primeros doce meses de su egreso	Egresado incorporado al mercado laboral	(Número de egresados incorporados al mercado laboral en los primeros doce meses de su egreso/Total de egresados)*100	ANUAL	50%	50%	77	73%	77	73%	50% anual					77	73%	ING. Eva Guadalupe Saiz Fernández
69			ET.5.1	Fortalecimiento del emprendimiento con enfoque en la innovación y sustentabilidad.	Número de proyectos de emprendimiento con enfoque en innovación y sustentabilidad	Proyecto de emprendimiento focalizado	Número de proyectos de emprendimiento con enfoque en innovación y sustentabilidad en el año N	ANUAL	5	5	28	5	5	5	5 anual					28		M.C. José Luis Lara Méndez
70		ET.5	ET.5.2	Promoción del servicio social en programas de inclusión e igualdad.	Número de estudiantes de servicio social que participan en actividades de inclusión e igualdad	Estudiante de servicio social participante	Número de estudiantes de servicio social que participan en actividades de inclusión e igualdad en el año N	ANUAL	6	6	13	3	6	6	6 AL 2024					13		ING. Eva Guadalupe Saiz Fernández
71			6.1.2	Rediseño de la estructura organizacional y manuales de organización del Tec Carbonífera	Manual de organización actualizado	Manual de organización actualizado	Manual de organización actualizado en el año N	ANUAL	1	1	1	1	1	1	1 anual					1		C.P. Evaristo Valdez Segovia
72			6.1.3	Actualización de manuales de procedimientos que regulan la operatividad del Tec Carbonífera.	Manual de procedimientos actualizado	Manual de procedimientos actualizados	Manual de procedimientos actualizado en el año N	ANUAL	1	1	1	1	1	1	1 anual					1		Ing. Ana Josefina Morales Cruz

73	6.1.4	Actualización de documentos jurídicos normativos que regulan el quehacer del TecNM Campus Región Carbonífera	Número de documentos jurídicos normativos creados y/o actualizados	Documentos jurídicos normativos creados y/o actualizados	Número de documentos jurídicos normativos creados y/o actualizados en el año N	ANUAL	3	3	3	3	3	3	3	3	3	3	3	C.P. Elpidio Pérez Valdes
74	6.2.1	Mejora de los procesos de planeación en el Tec Carbonífera.	Porcentaje de programas de trabajo elaborados de forma inclusiva y democrática	Programa de trabajo elaborado	(Número de programa de trabajo de forma inclusiva y democrática en el año N	ANUAL	1	1	1	1	1	1	1	1	1	1	1	M.I. Julio César Montenegro Hernández
75	6.2.2	Implementación de una estrategia institucional de comunicación	Implementación de estrategia institucional de comunicación	Estrategia implementada	(Número implementación de estrategia institucional de comunicación en el año N	ANUAL	1	1	1	1	1	1	1	1	1	1	1	MAYL. Elisa Georgina de León Trejo
76			Sistemas de gestión de la calidad certificado	Certificados	Certificados en el sistema de gestión en el año N	ANUAL	1	1	1	1	1	1	1	1	1	1	1	Ing. Ana Josefina Morales Cruz
77			Certificación en el sistema de gestión ambiental	Certificado	Certificación en el sistema de gestión ambiental en el año N	ANUAL	1	1	1	1	1	1	1	1	1	1	1	Ing. Ana Josefina Morales Cruz
78			Certificación en el sistema de gestión de la energía certificado	Certificado	Certificación en el sistema de gestión de la energía en el año N	ANUAL	1	1	1	1	1	1	1	1	1	1	1	Ing. Ana Josefina Morales Cruz
79	6.2.3	Fortalecer los mecanismos para la gobernanza y mejora de la gestión institucional.	Consolidación de los sistemas de gestión de la calidad ambiental, de energía, de igualdad de género, de salud y seguridad, y de responsabilidad social.	Certificación en el modelo de equidad de género certificado	Certificación en el modelo de equidad de género en el año N	ANUAL	1	1	1	1	1	1	1	1	1	1	1	Ing. Ana Josefina Morales Cruz
80			Certificación con sistema de gestión de la salud y seguridad en el trabajo certificado	Certificado	Certificación en el sistema de gestión de la salud y seguridad en el trabajo en el año N	ANUAL	1	1	1	1	1	1	1	1	1	1	1	Ing. Ana Josefina Morales Cruz
6. Mejorar la gestión institucional																		

81										ANUAL	1	1	1	1	1	1	1	1	1	1					1							1		Ing. Ana Josefina Morales Cruz
82	Fomentar los mecanismos para garantizar la transparencia, rendición de cuentas y el combate a la corrupción.	6.2.4	Modernización de los procesos administrativos, mediante la consolidación e integración de plataformas informáticas y sistemas de información.	Número de sistemas de información creados, integrados y/o actualizados	Sistema de información creado, integrado y/o actualizado	Reconocimiento a la responsabilidad social en el año N	Reconocimiento a la responsabilidad social en el año N	ANUAL	1	1	1	1	1	1	1	1	1	1	1	1	1	1	1	1	1	2	1	1	1	1	1	M.P. Sarilú Cárdenas Rodríguez		
83		6.3.1	Gestión de mayor financiamiento federal para el Tec Carbonífera.	Incremento del presupuesto del Tec Carbonífera gestionado	Incremento presupuestal gestionado	Incremento de gestiones para el incremento del presupuesto del Tec Carbonífera	ANUAL	1	1	1	1	1	1	1	1	1	1	1	1	1	1	1	1	1	0	0	0	0	0	0	0	0	M.P. Sarilú Cárdenas Rodríguez	
84	Fortalecer los mecanismos para garantizar la transparencia, rendición de cuentas y el combate a la corrupción.	6.3.2	Operación del Fondo de Investigación Científica y Desarrollo Tecnológico (FICDT) del TecNM	Operación del FICDT-TecNM en operación	FICDT-TecNM operando	Proyecto de investigación que participan en el FICDT-TecNM	ACUM	0	0	0	0	1	1	1	1	1	1	1	1	1	1	1	1	1	1	1	1	1	1	1	1	M.P. Sarilú Cárdenas Rodríguez		
85		6.4.1	Fomento de la cultura de la ética, rectitud, honestidad, congruencia y transparencia	Comités de Ética y Prevención de Conflictos de Interés en operación	Comité de Ética en operación	Comités de Ética y Prevención de Conflictos de Interés en operación en el año N	ANUAL	1	1	1	1	1	1	1	1	1	1	1	1	1	1	1	1	1	1	1	1	1	1	1	1	1	1	Ing. Ana Josefina Morales Cruz
86	Fortalecer los mecanismos para garantizar la transparencia, rendición de cuentas y el combate a la corrupción.	6.4.2	Aseguramiento de la aplicación en los institutos tecnológicos y centros de los criterios de equidad, asistencia, eficiencia y racionalidad en el uso de los recursos.	Programa de equidad, asistencia, eficiencia y racionalidad en el uso de los recursos implementado	Programa implementado	Programa de equidad, asistencia, eficiencia y racionalidad en el uso de los recursos en el año N	ANUAL	1	1	1	1	1	1	1	1	1	1	1	1	1	1	1	1	1	1	1	1	1	1	1	1	1	M.P. Sarilú Cárdenas Rodríguez	
87				Consolidación de la cultura de rendición de cuentas y del combate a la corrupción.	Informe de rendición de cuentas presentado	Informe presentado	Informe de rendición de cuentas presentado en el año N	ANUAL	1	1	1	1	1	1	1	1	1	1	1	1	1	1	1	1	1	1	1	1	1	1	1	1	1	M.P. Sarilú Cárdenas Rodríguez

88		6.4.3	Se garantiza el acceso a la información pública en los Institutos Tecnológicos y centros	Número de Informes de Autoevaluación y de Labores Integrados	Informes de Autoevaluación de Labores Integrados	Número de Informes de Autoevaluación y de Labores presentados en la Comisión Interna de Administración en el año N	ANUAL	4	4	4	4	4	4	4	4	4	4	4	4	4	2	2	2	M.P. Saritúa Cárdenas Rodríguez
89	ET.6 Fortalecer la inclusión, igualdad y sustentabilidad en los temas administrativos y cuidado del medio ambiente.	ET.6.1	Disminuir de manera sustancial la generación de desechos mediante políticas de prevención, reducción, reciclaje y reutilización.	Programa de Institucional de cero plásticos de un solo uso	Programa en operación	Programa institucional de cero plásticos de un solo uso en el año N	ANUAL	1	1	1	1	1	1	1	1	1	1	1	1	1	1	1	1	MAYL Elsa Georgina de León Trejo
				Programa del cuidado del medio ambiente en operación	Programa en operación	Programa del cuidado del medio ambiente en el año N	ANUAL	1	1	1	1	1	1	1	1	1	1	1	1	1	1	1	1	1
90																								



**ESTADO DE
COAHUILA**



INFORMACIÓN PROGRAMÁTICA V.- LOS RESULTADOS DE LA EVALUACIÓN DEL DESEMPEÑO DE LOS PROGRAMAS DE LA ENTIDAD FEDERATIVA/MUNICIPALES, ASÍ COMO LOS VINCULADOS AL EJERCICIO DE LOS RECURSOS FEDERALES QUE LES HAYAN SIDO TRANSFERIDOS

TecNM Campus Región Carbonífera
Carretera 57 km 120, Agujita Coahuila, C.P.
26950
Tels. (861) 613 4032
e-mail: tec@rcarbonifera.tecnm.mx. tecnm.mx |
rcarbonifera.tecnm.mx




RESULTADOS DE LA EVALUACIÓN AL DESEMPEÑO 2024
EVALUACIÓN ESPECÍFICA DE DESEMPEÑO PP U006
INSTITUTO TECNOLÓGICO DE ESTUDIOS SUPERIORES DE LA REGIÓN
CARBONÍFERA

Septiembre 2024

En el mes de abril de 2025 se presentarán los resultados de la Evaluación al Desempeño 2024 que se realizará de acuerdo a los términos de referencia presentados en El Programa Anual de Evaluaciones 2024 del Instituto Tecnológico de Estudios Superiores de la Región Carbonífera


M.I. JULIO CÉSAR MONTENEGRO HERNÁNDEZ
SUBDIRECTOR DE PLANEACIÓN


M.P. SARILÚ CÁRDENAS RODRÍGUEZ
DIRECTORA DE PLANEACIÓN Y VINCULACIÓN


DR. LUIS CARLOS LONGARES VIDAL
DIRECTOR GENERAL



TÉRMINOS DE REFERENCIA
INSTITUTO TECNOLÓGICO DE ESTUDIOS SUPERIORES
DE LA REGIÓN CARBONÍFERA

ANTECEDENTES

De acuerdo con el artículo 81 de la Ley General de Desarrollo Social (LGDS) el Consejo Nacional de Evaluación de la Política de Desarrollo Social (CONEVAL) tiene por objeto normar y coordinar la evaluación de las Políticas y Programas de Desarrollo Social que ejecuten las dependencias públicas, así como establecer los lineamientos y criterios para la definición, identificación y medición de la pobreza, garantizando la transparencia, objetividad y rigor técnico de dichas actividades. Asimismo, en el artículo 78 de la LGDS se define que la evaluación debe ser anual.

En este sentido, con el fin de generar información útil y rigurosa para la toma de decisiones, en 2009 el CONEVAL coordinó la primera Evaluación Específica de Desempeño (EED) 2008-2009 a 131 programas presupuestarios, en cumplimiento con lo establecido en el numeral 15 del Programa Anual de Evaluación (PAE) 2008. En 2010 se llevó a cabo el segundo ejercicio de la EED 2009-2010 a 127 programas presupuestarios, de acuerdo con lo señalado en el numeral 17 del PAE 2009. Por tercer año consecutivo, en 2011 se llevó a cabo la EED 2010-2011 a 133 programas presupuestarios, en cumplimiento con el numeral 18 del PAE 2010. En 2012, considerando lo establecido en los numerales 27 y 32, del PAE 2012 y 2013, respectivamente, se llevó a cabo por cuarto año la EED 2012-2013 a 137 programas presupuestarios que estuvieron en operación durante el ejercicio fiscal 2012.

Considerando lo anterior, según lo establecido en el numeral 30, primer párrafo del PAE 2015, emitidos conjuntamente por la Secretaría de Hacienda y Crédito Público (SHCP), la Secretaría de la Función Pública (SFP) y el Consejo, los programas federales en operación durante el ejercicio fiscal 2014, que estén incluidos en el anexo correspondiente y los que incluya el CONEVAL, por interés propio o por petición de algún órgano o comisión de gobierno, deberán realizar una Evaluación Específica de Desempeño, la cual será coordinada y contratada por el CONEVAL, con base en lo que determine.

En este sentido, el CONEVAL tiene interés en realizar el proyecto "*Evaluación Específica de Desempeño de Programas Federales 2014-2015*" con el fin de contar con una valoración del

desempeño de los programas federales sociales en su ejercicio fiscal 2014, para contribuir a la toma de decisiones.

OBJETIVOS

a) Objetivo General

Contar con una valoración del desempeño del programa federal U06 del Instituto Tecnológico de Estudios Superiores de la Región Carbonífera y Acciones en su ejercicio fiscal 2024, con base en la información entregada.

b) Objetivos Especificos

1. Reportar los resultados y productos de los programas evaluados durante el ejercicio fiscal 2024 del Instituto Tecnológico de Estudios Superiores de la Región Carbonífera y enlistados en el Anexo 1, mediante el análisis de los indicadores de resultados, de los indicadores de servicios y gestión, así como de los hallazgos relevantes derivados de las evaluaciones externas y otros documentos del programa.
2. Analizar el avance de las metas de los indicadores de la Matriz de Indicadores para Resultados (MIR) del Instituto Tecnológico de Estudios Superiores de la Región Carbonífera en 2024, respecto de años anteriores y el avance en relación con las metas establecidas.
3. Identificar los principales aspectos susceptibles de mejora del programa derivado de la evaluación externa.
4. Analizar la evolución de la cobertura y el presupuesto del programa
5. Identificar las fortalezas, los retos y las recomendaciones del programa.
6. Contar con una Evaluación Integral del Desempeño con una Ficha Narrativa y una Ficha de Monitoreo y Evaluación del programa que valore de manera breve su desempeño en distintas áreas.

Esquema de la Evaluación Específica de Desempeño

a. Contenido General

La EED del programa enlistado en el Anexo 1 se debe realizar mediante trabajo de gabinete y únicamente con base en la información proporcionada por las unidades responsables de los programas y las unidades del Instituto Tecnológico de Estudios Superiores de la Región Carbonífera. La información cargada entregada y volcada en formatos se considera validada, tanto en su contenido y calidad, por la Unidad de Evaluación.

Con el objetivo de contribuir a la toma de decisiones, la evaluación se divide en cinco temas:

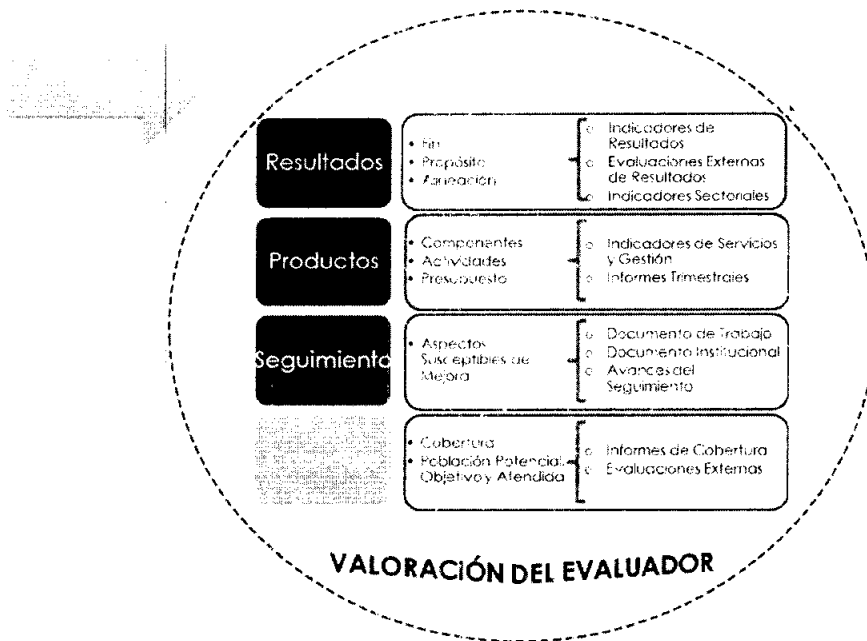
1. *Resultados finales del programa. La valoración sobre resultados finales debe contener:*
 - *los impactos del programa con base en los hallazgos encontrados en la evaluación externa. La evaluación externa debe haber realizarse con una metodología rigurosa, considerando los criterios establecidos en el Anexo 2;*
 - *los valores del avance realizado en 2024 de los indicadores de Fin y Propósito de la MIR del programa. Se deben seleccionar un máximo de cinco indicadores de resultados que expliquen mejor el nivel de objetivos del programa, considerando los criterios establecidos en el Anexo 3. Además, se debe realizar un análisis del avance que han tenido los indicadores de la MIR, considerando los valores de años anteriores y sus metas.*

2. *Productos. La valoración sobre los bienes y servicios que otorga cada programa se debe realizar con base en la selección de máximo cinco indicadores de Componentes de la MIR del Instituto Tecnológico de Estudios Superiores de la Región Carbonífera, considerando los criterios del Anexo 3.*

3. *Identificar Indicador Sectorial. Se seleccionará el indicador del programa sectorial al que se encuentra vinculado y al que contribuye con el logro de sus objetivos; se deben incluir los datos del indicador sectorial y la meta del mismo.*
4. *Seguimiento a los aspectos susceptibles de mejora. Se deben reportar los aspectos susceptibles de mejora del programa con base en sus documentos de trabajo y/o en su documento institucional del Mecanismo de Seguimiento (emitido en 2011). Asimismo, se deben incluir las acciones emprendidas por los programas y su avance reportado en marzo de 2023 en cumplimiento con los mecanismos de años anteriores del Instituto Tecnológico de Estudios Superiores de la Región Carbonífera.*
5. *Cobertura del programa. El análisis y la valoración de la cobertura del programa se debe realizar con base en la cobertura del programa.*

Con base en la información de cada tema, se debe elaborar una valoración global del desempeño de cada programa en 2024 resaltando sus principales resultados, fortalezas y retos, así como las recomendaciones del CTED.

Se resume lo anterior en el siguiente esquema:



b. Contenido Específico

La evaluación se debe integrar los siguientes apartados principales para cada uno de los programas enlistados en el Anexo 1:

1. *Datos Generales*
2. *Resultados/ Productos*
3. *Cobertura*
4. *Seguimiento a Aspectos Susceptibles de Mejora*
5. *Conclusiones de la Evaluación*
6. *Datos del CTED*

1. Datos Generales

Se refiere a los datos generales de cada programa tales como la Unidad Administrativa, la Unidad Responsable, el año de inicio, presupuesto, la Alineación del programa al Plan Nacional de Desarrollo (PND) y el resumen narrativo de la MIR.

2. Resultados/Productos

Descripción del Programa

CTED debe describir de manera breve el programa. Para ello se debe indicar cuál es su objetivo, qué hace, cómo lo hace (bienes y/o servicios que entrega), y a quién está dirigido. Se recomienda indicar claramente el tipo de apoyo que entrega el programa o acción.

Indicador Sectorial

Seleccionar el indicador del programa sectorial al que se encuentra vinculado y al que contribuye con el logro de sus objetivos; se deben incluir los datos del indicador sectorial y la meta del mismo. La información requerida para el indicador sectorial de cada programa es la siguiente:

- *Nombre Indicador sectorial. Nombre del indicador sectorial al que se vincula directamente*
- *Avance del indicador sectorial. Avance del indicador sectorial en 2024*
- *Meta del indicador sectorial. Meta del indicador sectorial en 2024*

Indicadores de Resultados e Indicadores de Servicios y Gestión

CTED debe seleccionar, un máximo de cinco Indicadores de Resultados y un máximo de cinco Indicadores de Servicios y Gestión, considerando los criterios del Anexo 3.

La información requerida para cada uno de los *indicadores seleccionados* es la siguiente:

- *Nombre. Definido en la Ficha Técnica del indicador.*
- *Definición. Especificada en la Ficha Técnica del indicador.*
- *Sentido del indicador. Especificada en la Ficha Técnica del indicador.*

- *Método de Cálculo. Definido en la Ficha Técnica del indicador.*
- *Unidad de Medida. Definida en la Ficha Técnica del indicador.*
- *Frecuencia de Medición del Indicador. Definida en la Ficha Técnica del Indicador.*
- *Año Base del indicador. Definida en la Ficha Técnica del Indicador.*
- *Meta del Indicador 2024. La meta del indicador especificada en la MIR, la cual es información del cierre de cuenta pública.*
- *Valor del Indicador 2024. El valor del indicador que se especifica en la MIR, la cual es información del cierre de cuenta pública.*
- *Valor inmediato anterior. El valor inmediato anterior que se especifica en la MIR, el cual es información del cierre de cuenta pública del 2023, dependiendo de la frecuencia de medición del indicador.*
- *Avances Anteriores. Se refiere a los valores anteriores del indicador según su frecuencia de medición (ej. Si la frecuencia de medición es quinquenal y el año base es 2005, se debe reportar el avance de 2010). En este apartado se debe incluir toda la información consecutiva (de acuerdo a su frecuencia de medición) que se tenga sobre el indicador.*
- *Gráfica. Se debe seleccionar una gráfica que mejor represente el avance del indicador.*

Avance de indicadores y análisis de metas

Se debe realizar un análisis del avance de los indicadores seleccionados del Instituto Tecnológico de Estudios Superiores de la Región Carbonífera (considerando los criterios de selección establecidos en el Anexo 3) respecto de sus metas en el año evaluado, así como de los valores del indicador en años anteriores. Asimismo, se debe valorar la construcción de las metas de los indicadores, en la que se profundice si son factibles de alcanzar, si son demasiado ambiciosas, o contradictorias

El análisis debe permitir una valoración del desempeño del programa en el que se relacionen los datos disponibles y se describan los porcentajes de avance respecto a las metas y a los avances en años anteriores.

Resultados (Cumplimiento de sus Objetivos) Efectos Atribuibles

Se deben incluir los resultados relevantes que provengan de evaluaciones de impacto rigurosas, de acuerdo con los criterios establecidos en el Anexo 2. En caso de que el programa aún no cuente con una evaluación de impacto, CTED debe identificar las razones por las cuales no se ha llevado a cabo este tipo de evaluación de acuerdo a los criterios establecidos en el SIEED. CTED debe privilegiar aquellos hallazgos de resultados directamente relacionados con el propósito del programa, con base en evidencia relevante e incluir una valoración de los mismos.

Otros Efectos

Cuando existan hallazgos directamente relacionados con el fin o el propósito del programa que provengan de evaluaciones externas que no sean de impacto y/o de información que provenga de estudios nacionales o internacionales de programas similares, que los programas hayan proporcionado al CONEVAL, el CTED debe elegir el hallazgo más destacado, considerando los criterios antes expuestos, para que aparezca en el presente apartado.

Otros Hallazgos

En este apartado CTED debe incluir hallazgos relacionados con el desempeño del programa (que estén relacionados con los componentes y actividades del programa) que provengan de evaluaciones externas que no sean de impacto, así como de otros documentos relevantes que los programas hayan proporcionado al CONEVAL.

Los hallazgos deben ser pertinentes, en el sentido de que aporten información sobre el desempeño del programa y estar ordenados por prioridad y vigencia. Además, CTED debe redactar el hallazgo identificado de las fuentes de información, incluyendo interpretación del mismo cuando se considere necesario.

Valoración

Observaciones generales sobre los indicadores seleccionados: Con base en los indicadores de Resultados y de Servicios y Gestión el CTED debe realizar una

valoración general de los mismos con base en los criterios establecidos en el Anexo 3 y de sus metas.

Valoración de los hallazgos identificados: Con base en los resultados identificados en las secciones anteriores, el CTED deberá realizar una valoración general de los resultados y productos del programa.

3. Cobertura

Población Potencial

Identificar si cada uno de los programas enlistados en el Anexo 1 tienen definida su población potencial, y de ser así se debe incluir la unidad de medida, el valor en 2024, la definición y la valoración de la misma.

Población Objetivo

Identificar si el programa enlistado en el Anexo 1 tiene definida su población objetivo, y de ser así se debe incluir la unidad de medida, el valor en 2023, la definición y la valoración.

Población Atendida

Identificar si el programa enlistado en el Anexo 1 tiene definida su población atendida, y de ser así se debe incluir la unidad de medida y el valor en 2023. Además, si el programa enlistado en el Anexo 1 cuenta con información desagregada por estado, municipio y/o localidad (si fuera el caso).

En caso de que el programa no cuente con dicha información se debe especificar SD (Sin Dato, cuando el programa debería tener los valores de cobertura, pero no se proporcionarán por el CONEVAL) o ND (No Disponible, cuando los programas no cuenten con los valores de cobertura por razones justificadas, como la frecuencia de medición), según sea el caso.

Evolución de la Cobertura

En esta sección CTED debe presentar la evolución de la cobertura de los programas mediante una representación gráfica de la Población Potencial, Objetivo y Atendida de acuerdo con la información disponible.

Análisis de la Cobertura

Con base en los datos de cobertura presentados, CTED debe hacer un análisis detallado del alcance de la cobertura del programa y su focalización asociando la información disponible. Dicho análisis debe considerar la definición y cuantificación de las poblaciones y las modificaciones que estas hayan tenido, la evolución de la cobertura (tomando en cuenta la evolución del presupuesto por entidad y municipio) y su desagregación por niveles geográficos.

4. Seguimiento a Aspectos Susceptibles de Mejora

Aspectos comprometidos en 2024

CTED debe enlistar hasta cinco principales aspectos de mejora señalados por cada programa en el Documento de Trabajo y/o Documento Institucional.

Los aspectos identificados deben ser pertinentes y relevantes para mejorar los resultados y/o la operación de cada programa. Deben ir enumerados de acuerdo con su prioridad y deben estar redactados como acciones a realizar por parte de cada programa.

Avance en las acciones de mejora comprometidas en años anteriores

CTED debe describir los avances en los aspectos susceptibles de mejora derivados de evaluación externa realizada en 2024 y anteriores, y determinar el porcentaje de avance de los mismos con base en el Documento de Trabajo y documentos de seguimiento de cada programa.

5. Conclusiones

Conclusiones del CTED

Es un juicio sintético del desempeño del programa que relaciona los principales

hallazgos reportados en la evaluación y que se considera pertinente para reforzar la consecución del fin y el propósito de cada programa. Las conclusiones de CTED deben ofrecer orientación para la toma de decisiones sobre el programa evaluado.

Fortalezas

CTED debe identificar claramente las fortalezas del programa encontradas en la información disponible dentro del informe de la evaluación. Los aspectos deben ser redactados en positivo de forma coherente y sustentada en la información de la evaluación, considerando su aporte al logro del fin y propósito de cada programa evaluado.

CTED puede hacer referencia a las fortalezas señaladas en otras evaluaciones externas consultadas bajo el supuesto de que está de acuerdo con ellas y que aún se mantienen vigentes; si se transcribe una fortaleza hay que citar la fuente de información en este apartado para su pronta referencia.

Retos y Recomendaciones

CTED debe identificar los retos o áreas de oportunidad del programa encontradas en la información disponible; así como las recomendaciones factibles y orientadas a los mismos. Las recomendaciones deben ser un conjunto articulado de medidas para la mejora del programa orientadas al logro del fin y propósito de cada programa evaluado.

Avances del Programa en el Ejercicio Fiscal Actual

En este apartado CTED debe mostrar los principales avances o cambios relevantes del programa en 2024 (por ejemplo, cambios a la MIR 2024, cambios en la Reglas de operación 2024, evaluaciones en curso, otros cambios del programa) con el objetivo de complementar la información que se tiene sobre el desempeño del programa en 2024. El análisis debe destacar la relevancia del avance y/o explicar los cambios relevantes del programa.

La información que contenga este apartado debe servir de apoyo para subsanar el rezago de seis meses con la que se realiza la presente evaluación.

Consideraciones sobre la evolución del presupuesto

CTED debe presentar un análisis de la evolución del presupuesto hasta el 2024, considerando las características particulares de cada programa y de los bienes o servicios que brinda, y cómo estos han cambiado a través del tiempo.

En la medida que la información disponible lo permita debe identificar el costo de los beneficios otorgados por el programa y el gasto de operación.

Los datos sobre el presupuesto de los programas deberán ser proporcionados a la dependencia por el CONEVAL con base en la información proporcionada por la SHCP, si este fuera el caso.

Fuentes de Información

CTED debe señalar los documentos proporcionados por la unidad responsable del programa y la unidad de evaluación de la dependencia, que se utilizaron para elaborar la evaluación.

Calidad y suficiencia de la información disponible para la evaluación

Consiste en una valoración de las necesidades y la calidad de la información utilizada para que se lleve a cabo de manera exitosa la EED. En esta sección se pueden emitir recomendaciones sobre el tipo de documentos que el programa puede generar para mejorar la información disponible.

6. Datos del CTED

Se deben incluir los datos generales de CTED y el nombre de la persona

coordinadora de la evaluación.

c. Desarrollo

Como se mencionó anteriormente, la información para la evaluación será proporcionada el Instituto Tecnológico de Estudios Superiores de la Región Carbonífera.

Adicionalmente, CTED puede estar en contacto con la unidad responsable y la unidad de evaluación del programa, el Instituto Tecnológico de Estudios Superiores de la Región Carbonífera y/o entidades señaladas en el Anexo 1.

Perfil del proveedor participante

El CTED desarrollará el proyecto "Evaluación Específica de Desempeño de Programas Federales" debe tener experiencia en la realización de evaluación de programas federales o en las líneas de investigación relacionadas con los temas de los programas presentados en el Anexo 1.

Plazos y condiciones de entrega del servicio

PRODUCTO	PRODUCTOS	FECHA
1	Revisión y valoración del listado de fuentes de información disponible para realizar la evaluación para el programa incluido en el Anexo 1; la minuta de la reunión inicial con los acuerdos sobre la información adicional solicitada; el listado de las fuentes de información disponibles para la evaluación, y la lista de asistencia original de la reunión inicial obligatoria.	Enero 2025
2	Informe Inicial de la EED del programa incluidos en el Anexo 1.	Febrero 2025
3	Informe Final de la EED del programa incluido en el Anexo 1; la lista de asistencia original a la segunda reunión obligatoria, y respuesta a comentarios.	Marzo 2025

ANEXOS

ANEXO 1

PROGRAMAS A EVALUAR

No.	Institución	Modalidad Presupuestal	Clave Presupuestal	Nombre del Programa
1	Instituto Tecnológico de Estudios Superiores de la Región Carbonífera	U006	U006	"Subsidios federales para organismos descentralizados estatales"
2				
...				

ANEXO 2

CRITERIOS MÍNIMOS PARA LA SELECCIÓN DE LAS EVALUACIONES EXTERNAS DE RESULTADOS

Para el apartado de *Resultados* únicamente se deberán incluir resultados y hallazgos de evaluaciones externas de impacto y que cumplan con alguno de los criterios que se presentan a continuación.

Criterios

- *La evaluación debe presentar información sobre la comparación de un grupo de beneficiarios con uno de no beneficiarios de características similares.*
- *Se debe justificar plenamente la aplicación de la metodología de acuerdo con las características del programa y la información disponible. El método debe estar sustentado en literatura especializada en el tema que se pretende evaluar y se justifica claramente el porqué de la elección de dicho método.*
- *Es deseable que se utilice información de al menos dos momentos en el tiempo.*
- *Los resultados obtenidos deben referirse a los objetivos del programa.*

ANEXO 3

CRITERIOS GENERALES PARA LA VALORACIÓN Y SELECCIÓN DE LOS INDICADORES DE LA MATRIZ PARA INDICADORES DE RESULTADOS (MIR)

CTED debe seleccionar un máximo de cinco indicadores de resultados (*nivel Fin y Propósito dentro de la MIR*) y cinco indicadores de servicios y gestión (*nivel Componente y Actividad dentro de la MIR*) para el Informe Completo. Asimismo, para el Informe Ejecutivo debe seleccionar un máximo de tres indicadores de resultados y tres indicadores de servicios y gestión dentro de los cinco previamente seleccionados.

En la selección de los indicadores CTED debe tomar en cuenta la Estructura Analítica del Programa presupuestario, como se define en la Guía para la Construcción de la Matriz de Indicadores para Resultados 2012. Esta herramienta explica la razón de ser de un programa, mediante la descripción de la coherencia entre el problema, necesidad u oportunidad identificado (incluyendo sus causas y efectos) y los objetivos y medios para su solución, así como la secuencia lógica (vertical) entre los mismos.

Se recomienda que CTED tome en cuenta las siguientes consideraciones en la selección de indicadores:

- *Tomar en cuenta los datos disponibles del indicador en el tiempo de tal manera que sea posible hacer un análisis de la evolución del mismo.*
- *Identificar si la MIR 2023 ha sido modificada y si el indicador seleccionado se conserva o no. En este sentido, se recomienda privilegiar los indicadores que*

aparezcan en la MIR 2024.

- *Seleccionar aquellos indicadores que aparezcan en el Presupuesto de Egresos de la Federación (PEF). Los indicadores PEF se reportan en la Cuenta Pública por lo que los datos están ratificados por la SHCP.*
- *El sentido del indicador, es decir la dirección que debe tener el comportamiento del mismo para identificar cuando su desempeño es positivo o negativo no debe ser un criterio para su selección.*

OBSERVACIONES

El Programa Presupuestario U006 aparece integrado a la Matriz de Indicadores para Resultados (MIR).

PERFIL DE LA COORDINADORA DE LA EVALUACIÓN

Cargo	Escolaridad y/o áreas de especialidad	Experiencia
Coordinador de la evaluación	Ing. Ana Josefina Morales Cruz	Auditor Interno y Jefa del Departamento de Planeación de la Calidad, encargada de llevar a cabo los planes y programas de auditorías internas, cruzadas y atención a auditorías externas.



INFORMACIÓN ADICIONAL

I.- LA RELACIÓN DE BIENES MUEBLES QUE COMPONEN SU PATRIMONIO

TecNM Campus Región Carbonífera
Carretera 57 km 120, Agujita Coahuila, C.P.
26950
Tels. (861) 613 4032
e-mail: tec@rcarbonifera.tecnm.mx. tecnm.mx |
rcarbonifera.tecnm.mx

Instituto Tecnológico de Estudios Superiores de la Región Carbonífera
Relación de bienes muebles que componen su patrimonio
Al 30 de septiembre de 2024

Código	Descripción del Bien	Valor en libros
511970001	URNA DE ALUMINIO Y CRISTAL PARA GUARDA DE BANDERA	\$ -
515940001	SISTEMA DE INTEGRACION ESCOLAR PARA USO EXCLUSIVO DEL DEPARTAMENTO.	\$ -
532920001	CENTRIFUGA PARA LABORATORIO CM. 24/24 TUB.	\$ -
532920002	ESTUFA BACTERIOLOGICA PARA LABORATORIO COLOR AZUL	\$ -
511930001	MESA DE TRABAJO 1.80 X 1.20 X .75 CMS. ALTURA UBICADAS EN LAB. ELECTROMECC.	\$ -
511930002	MESA DE TRABAJO CON CONEX ELEC 1.80 X 1.20 X .75 CMS. ALTURA UBICADAS EN LAB. ELECTROMECC.	\$ -
511930003	MESA DE TRABAJO CON CONEX ELEC 1.80 X 1.20 X .75 CMS. ALTURA UBICADAS EN LAB. ELECTROMECC.	\$ -
511930004	MESA DE TRABAJO CON CONEX ELEC 1.80 X 1.20 X .75 CMS. ALTURA UBICADAS EN LAB. ELECTROMECC.	\$ -
511930005	MESA DE TRABAJO CON CONEX ELEC 1.80 X 1.20 X .75 CMS. ALTURA UBICADAS EN LAB. ELECTROMECC.	\$ -
567940001	MAQUINA DE INSTRON	\$ -
564940001	UNIDAD DE AIRE ACONDICIONADO A 573 PARA USO EN LAB. ELECTROMECC.	\$ -
567940002	COMPRESOR TANQUE 10.6 PIES 3500 LTS. MOTOR 5CF PARA USO EN LAB. ELECTROMECC.	\$ -
567930001	PRENSA PARA MONTAJE CON CALOR ENCAPSULADOR PARA USO EN LAB. ELECTROMECC.	\$ -
567940003	CALORIMETRO DE BOMBA DE 110V CON TERMOMETRO DE PRECISION PARA LAB. ELECTROMECC.	\$ -
567950001	CALORIMETRO PARA GASES PARA USO EN LABORATORIO DE ELECTROMECCANICA.	\$ -
567940004	VISCOSIMETRO DE SAY PARA USO EN LABORATORIO DE ELECTROMECCANICA.	\$ -
511930006	ESTANTE PARA TELEVISION METALICO COLOR NEGRO CON RODILLOS	\$ -
564950001	AIRE ACONDICIONADO 2 TONELADAS INSTALADO EN LAB. INGENIERIA	\$ -
567940005	CORTADORA DE MUESTRA SEQUIPO PARA PRUEBAS METALOGRAFICAS	\$ -
567930002	ESTROBOSCOPIO TIPO ESTUDIANTE RANGO 300-1500	\$ -
567940007	BANCO DE FOTOELASTICIDAD	\$ -
567960001	CONTROLADOR LOGICO PROGRAMABLES 7 200 STARTER KIT PLC SIEMENS	\$ -
564970001	AIRE SECO 2 TONELADAS PARA USO EN OFICINAS	\$ -

564970002	AIRE ACONDICIONADO 1 1/2 TONELADA INSTALADO EN OFICINA	\$ -
567970001	SIMULADOR SISTEMAS ELECTRICOS DE POTENCIA 9 MODULOS INST. EN LAB. ELECTROMECHANICA	\$ -
567970003	EQUIPO PARA EL ESTUDIO DEL PANDEO EN COLUMNAS Y PARA EL ESTUDIO DE TORCION DE BARRAS.	\$ -
567970004	MARCO DIDACTICO TRIDIMENSIONAL PARA EL ESTUDIO DE FUERZAS INST. EN LAB. ELECTROMECHANICA	\$ -
567970006	UNIDAD DE BASE LAB-VOLTCIRCUITOS Y PRINCIPIOS (INTERFASE) INST. LAB. ELECTROMECHANICA	\$ -
567970007	MODULO DIDACTICO DE ELECTRONICA INST. LAB. ELECTROMECHANICA	\$ -
567000001	PATIN HIDRAULICO ROL-LIFT 5,000 PEDAL	\$ -
532000001	MICROSCOPIO REVELATION III BINOCULAR Y CUATRO OBJETIVOS	\$ -
519000001	REFRIGERADOR ACROSS 1 PUERTA 7	\$ -
511000001	MUEBLE PARA LABORATORIO 60X65 CAJON, PUERTA Y CUBIERTA DE ACERO INOXIDABLE	\$ -
566000001	FUENTE DE PODER LODESTARPS305	\$ -
566000002	FUENTE DE PODER LGGP505	\$ -
567000002	ESPECTOFOTOMETRO	\$ -
515000003	COMPUTADORA P-III 700 MHZ D.D. 20 GB MEMORIA 64 MB RAM KIT 52-X MONITOR 15"	\$ -
515000004	COMPUTADORA P-III 700 MHZ D.D. 20 GB MEMORIA 64 MB RAM KIT 52-X MONITOR 15"	\$ -
515000005	COMPUTADORA P-III 700 MHZ CPU. MONITOR 15" TECLADO Y BOCINAS	\$ -
564000001	AIRE ACONDICIONADO CARRIER 2 TONELADAS	\$ -
521000002	EQUIPO DE SONIDO: PODER, BAFLE MEZCLADORA, CASSETERA, MICROFONOS, REPRODUCTOR CD'S.	\$ -
511000002	MUEBLE DE GUARDADO CON 9 CAJONES Y CON LLAVE. 83 X 1.50 X .45 CMS.	\$ -
511000003	MUEBLE DE GUARDADO CON 9 CAJONES Y CON LLAVE. 83 X 1.50 X .45 CMS.	\$ -
532010001	ESTUFA BACTERIOLOGICA COLOR GRIS	\$ -
511010001	MUEBLE DE LABORATORIO CON 2 CAJONES COLOR AZUL, ACERO INOXIDABLE	\$ -
515010002	COMPUTADORA COMPAQ PRESARIO INCLUYE CPU, MONITOR, BOCINAS, MOUSE, TECLADO	\$ -
511010002	MUEBLE DE GUARDADO CON 9 CAJONES CON LLAVE 0.83 X 1.50 FONDO MELAMINA	\$ -
511010003	ESCRITORIO EJECUTIVO 4 CAJONES SILLA COLOR NEGRO CON DESCANZABRAZOS.	\$ -
564010002	CLIMA DE 2 1/2 TONELADA MARCA CARRIER SOLO FRIO	\$ -

564010003	MINISPLIT MARCA CARRIER SOLO FRIO 5 TONELADAS INSTALADO EN C-13	\$ -
564010004	MINISPLIT MARCA CARRIER SOLO FRIO 5 TONELADAS INSTALADO EN C-16	\$ -
564010005	MINISPLIT MARCA CARRIER SOLO FRIO 5 TONELADAS INSTALADO EN C-17	\$ -
564010006	MINISPLIT MARCA CARRIER SOLO FRIO 5 TONELADAS INSTALADO EN C-18	\$ -
564010007	MINISPLIT MARCA CARRIER SOLO FRIO 5 TONELADAS INSTALADO EN C-19	\$ -
511010005	MUEBLE DE GUARDADO CON 9 CAJONES CON LLAVE 0.83 X 1.50 FONDO MELAMINA	\$ -
511010006	MUEBLE DE GUARDADO CON 9 CAJONES CON LLAVE 0.83 X 1.50 FONDO MELAMINA	\$ -
564010008	EQUIPO MINISPLIT 3 TONELADAS PARED O TECHO	\$ -
564010009	EQUIPO MINISPLIT 3 TONELADAS PARED O TECHO	\$ -
564010010	EQUIPO MINISPLIT 3 TONELADAS PARED O TECHO	\$ -
519010004	MESA CALIENTE 150 X 70 X 90	\$ -
519010005	MESA CALIENTE 4 INSERTOS ECON. T.G.	\$ -
511010007	MESA DE TRABAJO LISA 380 X 70 X 90	\$ -
567010001	CORTADORA DE METALES	\$ -
519010007	REFRIGERADOR BLANCO MABE INSTALADO EN LA OFICINA	\$ -
515020001	COMPUTADORA COMPAQ PRESARIO 5625LA	\$ -
519020001	ENGARGOLADORA	\$ -
564020002	MINI-PLIT PARA 5 T.R. TIPO PISO-TECHO EN 220V CON EVAPORADORA Y COND. EN B-11	\$ -
564020003	MINI-PLIT PARA 5 T.R. TIPO PISO-TECHO EN 220V CON EVAPORADORA Y COND. EN B-12	\$ -
564020004	MINI-PLIT PARA 5 T.R. TIPO PISO-TECHO EN 220V CON EVAPORADORA Y COND. EN C. BASICAS	\$ -
564020005	MINI-PLIT PARA 5 T.R. TIPO PISO-TECHO EN 220V CON EVAPORADORA Y COND. EN ELECTROMECHANIC	\$ -
564020006	MINI-PLIT PARA 5 T.R. TIPO PISO-TECHO EN 220V CON EVAPORADORA Y COND. EN INF. Y DIF.	\$ -
531020001	SILLA DE RUEDAS ESMALTADA	\$ -
541020001	CAMIONETA DODGE RAM-1500 COLOR BLANCO TRANSM. AUTOMATICA, A/CELEVADORES MANS Y ASIENTO TELA	\$ -
511020001	ESCRITORIO DE MADERA TIPO ESCUADRA DE UN SOLO CAJON, COLOR CAOBA CON LLAVE Y BASE P/TECLADO	\$ -
564020007	ACONDICIONADOR DE AIRE TIPO MINI-SPLIT DE 5 TONS	\$ -
564020008	ACONDICIONADOR DE AIRE TIPO MINI-SPLIT DE 5 TONS	\$ -
515020003	COMPUTADORA LANIX PENTIUM IV SERIE MONITOR MX09545 SERIE CPU 5052697	\$ -
515020006	COMPUTADORA MODIFICADA V SERIE MONITOR MX09543 SERIE CPU 5052703	\$ -

511020002	ESCRITORIO DE MADERA T/ESCUADRDE UN CAJON,C/CAOBA CON LLAVEBASE P/TECLADO Y ARCHIVERO CH.	\$ -
511020003	ESCRITORIO DE MADERA T/ESCUADRDE UN CAJON,C/CAOBA CON LLAVEBASE P/TECLADO Y ARCHIVERO CH.	\$ -
567020001	CONTROLADOR LOGICO PROGRAMABLE	\$ -
567020002	LABORATORIO DE MANUFACTURAAVANZADA, COMPUTADORAS,BRAZOROBOT HERRAMIENTA DE TORNO ETC	\$ -
511020004	ARCHIVERO METALICO C/4 CAJONEST/CARTA COLOR ARENA Y LLAVE	\$ -
511020005	ARCHIVERO METALICO C/4 CAJONEST/CARTA COLOR ARENA Y LLAVE	\$ -
515020008	IMPRESORA HP LASERJET 1200	\$ -
511020006	ESCRITORIO METALICO CON 2 CA-JONES COLOR ARENA Y MASE DE MADERA	\$ -
511020007	ESCRITORIO METALICO CON 2 CA-JONES COLOR ARENA Y MASE DE MADERA	\$ -
515020009	REGULADOR DE VOLTAJE 4 KVA220V CAT.2322240	\$ -
515020010	REGULADOR DE VOLTAJE 4 KVA220V CAT.2322240	\$ -
566020001	FUENTE DE VOLTAJE DE 50V5AMP	\$ -
511020008	MESA EJECUTIVA OVALADA COLORNEGRO	\$ -
511030001	MESA EJECUTIVA	\$ -
515030002	SOFTWARE P/ DISEÑO DE TAREJTADE IDENTIFICACION	\$ -
511030002	ESCRITORIO METALICO CON 2 CA-JONES COLOR ARENA Y BASE DEMADERA	\$ -
511030003	ARCHIVERO METALICO T/OFICIOCON 4 CAJONES Y CON LLAVE	\$ -
519030002	ENGARGOLADORA	\$ -
511030004	ARCHIVERO 4 GAVETAS MELAMINA32MM C/CANTO VINIL 2 CHAPAS T/OFICIO COLOR CAOBA	\$ -
519030003	LECTORA DE CODIGO DE BARRASPARA USO EN ENTREGAS DE LIBROS	\$ -
511030005	ESCRITORIO DE 1 PEDESTAL CON 2CAJONES COLOR ARENA	\$ -
519030004	PAD DE FIRMAS INSTALADO EN SERVICIOS ESCOLARES PARA ESTAMPARFIRMA EN CREDENCIALES DEL TEC.	\$ -
511030006	MESA EJECUTIVA ITALIANA 110CPU ARCHIVERO 2 GABETAS LIBRERO	\$ -
511030007	LIBRERO DE MADERA 1.50X50X90CON NUEVE CAJONES Y LLAVE CADACAJON	\$ -
511030008	LIBRERO DE MADERA 1.50X50X90CON NUEVE CAJONES Y LLAVE CADACAJON	\$ -
564040003	SISTEMA DE AIRE ACONDICIONADOTIPO MINI-SPLIT SOLO FRIO CONCONDENSADORC/DESC. VERTICAL	\$ -
564040004	SISTEMA DE AIRE ACONDICIONADOTIPO MINI-SPLIT SOLO FRIO CONCONDENSADORC/DESC. VERTICAL	\$ -
564040005	SISTEMA DE AIRE ACONDICIONADOTIPO MINI-SPLIT SOLO FRIO CONCONDENSADORC/DESC. VERTICAL	\$ -

564040006	SISTEMA DE AIRE ACONDICIONADOTIPO MINI-SPLIT SOLO FRIO CONCONDENSADORC/DESC. VERTICAL	\$ -
564040007	SISTEMA DE AIRE ACONDICIONADOTIPO MINI-SPLIT SOLO FRIO CONCONDENSADORC/DESC. VERTICAL	\$ -
564040008	SISTEMA DE AIRE ACONDICIONADOTIPO MINI-SPLIT SOLO FRIO CONCONDENSADORC/DESC. VERTICAL	\$ -
564040007	SISTEMA DE AIRE ACONDICIONADOTIPO MINI-SPLIT SOLO FRIO CONCONDENSADORC/DESC. VERTICAL	\$ -
564040008	SISTEMA DE AIRE ACONDICIONADOTIPO MINI-SPLIT SOLO FRIO CONCONDENSADORC/DESC. VERTICAL	\$ -
564040009	SISTEMA DE AIRE ACONDICIONADOTIPO MINI-SPLIT SOLO FRIO CONCONDENSADORC/DESC. VERTICAL	\$ -
515040001	SCANNER MODELO SCANNJET 8250HP	\$ -
515040002	COMPUTADORA HP SIST. OP. WINXPPRO/CD DE RECUP.(DRIVERS) PROCPIV 2.8 GHZ MEM 512 INTEL856G	\$ -
515040003	COMPUTADORA HP SIST. OP. WINXPPRO/CD DE RECUP.(DRIVERS) PROCORIENTACION EDUCATIVA	\$ -
515040004	COMPUTADORA HP SIST. OP. WINXPPRO/CD DE RECUP.(DRIVERS) PROCPIV 2.8 GHZ MEM 512 INTEL856G	\$ -
515040005	COMPUTADORA HP SIST. OP. WINXPPRO/CD DE RECUP.(DRIVERS) PROCPIV 2.8 GHZ MEM 512 INTEL856G	\$ -
511040001	CREDENZA COLOR NEGRO	\$ -
511040002	CREDENZA COLOR NEGRO	\$ -
511040003	CREDENZA COLOR NEGRO	\$ -
511040005	ESCRITORIO EJECUTIVO COLORNEGRO	\$ -
511040006	ESCRITORIO EJECUTIVO COLORNEGRO	\$ -
511040007	ESCRITORIO EJECUTIVO COLORNEGRO	\$ -
511040009	MESA DE JUNTAS GERENCIAL COLORNEGRO	\$ -
566040001	FUENTES PARA PRUEBAS EN LABORATORIO DE ELECTROMECAEQUIPO DE 5 MODULOS	\$ -
566040002	APARATOS DE MEDICION ENERGIAPARA USO EN LABORATORIO DE ELECTROMECC. EQUIPO DE 10 MODULOS	\$ -
566040003	APARATOS DE CARGA Y RELEV.ELECPARA USO EN LABORATORIO DE ELECTROMECC. EQUIPO DE 25 MODULOS	\$ -
562040001	MOTORES ELECTRICOS PARA PRUEBAEN LABORATORIO DE ELECTROMECA-NICA EQUIPO DE 4 MOTORES	\$ -
566040004	APARTOS ELECTRICOS DE REGISTROPARA PRUEBAS EN LABORATORIO DEELECT. EQUIPO DE 15 MODULOS	\$ -
511040010	ARCHIVERO DE METAL T/OFICIO DE4 CAJONES COLOR ALMENDRA	\$ -
511040011	ARCHIVERO DE METAL T/OFICIO DE4 CAJONES COLOR ALMENDRA	\$ -
511040012	ARCHIVERO DE METAL T/OFICIO DE4 CAJONES COLOR ALMENDRA	\$ -
515040006	SIABUC 8.0 NUEVA VERSION	\$ -

511040013	ARCHIVERO METALICO COLOR ARENATAMAÑO OFICIO CON 4 GAVETAS	\$ -
515040007	SOFTWARE DE EXPLOTACION DEREPORTES ASIS-SOFT.(ASISTENCIA DE PERSONAL)	\$ -
515050001	PAQUETE EDUCACIONAL	\$ -
511050001	MESA DE JUNTAS GERENCIAL COLORNEGRO DE GRANITO	\$ -
515050002	IMPRESORA DE 9 PINESUSB/PARALELO 15"	\$ -
515050004	SIST. DE EVALUACION ARMSTRONG(STAND ALONE)	\$ -
519050001	REFRIGERADOR 8' DE ALTURA	\$ -
566050001	TRANSFORMADOR TRIFASICO MARCADE LORENZO	\$ -
511050002	ARCHIVERO METAL TAMAÑO OFICIO4 CAJONES COLOR NEGRO	\$ -
511050003	ARCHIVERO DE METAL TAMAÑOOFICIO CON 4 CAJONES COLORNEGRO	\$ -
511050004	ARCHIVERO METAL T/OFICIO 4CAJONES COLOR NEGRO	\$ -
511050005	ARCHIVERO METAL T/OFICIO 4CAJONES COLOR NEGRO	\$ -
566050002	GENERADOR DE FUNCIONES INSTEK	\$ -
566050003	GENERADOR DE FUNCIONES INSTEK	\$ -
566050004	GENERADOR DE FUNCIONES INTEK	\$ -
566050005	GENERADOR DE FUNCIONES INTEK	\$ -
566050006	GENERADOR DE FUNCIONES INTEK	\$ -
567050001	MEDIDOR DE FUERZA MECANICAMEHANICAL FORCE GACE	\$ -
567060002	MEDIDOR DE LUZ PARA USORUDO CON ESTUCHE LUXOMETRO/DIGITALLIGHT METER	\$ -
567060003	COMPRA DE HERRAMIENTAS PARA LAMAQUINA INSTRON	\$ -
567060004	MAQUINA PULIDORA 20" BAJA VEL.DE 1.5. H.P. MASISA SEMINUEVA	\$ -
515060004	GABINETE NEGRO CPU INTEL CELERON D2.53 GHZ RAM 512MB H.D. SATA 80GB MONITOR LCD ACER 15"	\$ -
515060005	GABINETE NEGRO CPU INTEL CELERON D2.53 GHZ RAM 512MB H.D. SATA 80GB MONITOR LCD ACER 15"	\$ -
567060005	DENSIMETRO DENSITO 30XP,ESTUCHE,ACC LWD26211,LWD16294	\$ -
511060001	ESCRITORIO EJECUTIVO ITALIAGRAFITO COLOR NEGRO	\$ -
511060002	MODULO L 120CPU GRAFITO	\$ -
511060003	MODULO L 120CPU GRAFITO	\$ -
511060004	MODULO L 120CPU GRAFITO	\$ -
511060005	MODULO L 120CPU GRAFITO	\$ -
511060006	MODULO L 120CPU GRAFITO	\$ -
511060007	MODULO L 120CPU GRAFITO	\$ -
511060008	MODULO L 120CPU GRAFITO	\$ -
511060009	MODULO L 120CPU GRAFITO	\$ -
511060010	MODULO L 120CPU GRAFITO	\$ -
511060011	MESA DE JUNTAS 118XL ITALIAGRAFITO COLOR NEGRO	\$ -
519060001	TELEVISION LG	\$ -

567060006	DUROMETRO MOD. THT-10 PHASE IITIPO 3R	\$ -
567060007	TORNO DE BANCO 9"X20" JET	\$ -
566060001	GENERADOR DE FUNCIONES	\$ -
515060021	SWICHT 3 COM 48 PUERTOS	\$ -
515060022	SWICHT 3 COM 48 PUERTOS	\$ -
521060001	RETROPROYECTOR DUKANE 2123	\$ -
562060001	MOTOR ELECTRICO DE LORENZOMODELO DL 1023SERIE: 98263	\$ -
562060002	MOTOR ELECTRICO DE LORENZOMODELO DL 1023SERIE: 20097-17	\$ -
567060008	TALADRO FRESADOR RF-311MONOFASICO	\$ -
511060012	EQUIPAMIENTO CON GABINETES ENAREA DE LA TARJA EN EL SALONDE INCUBADORA	\$ -
515060023	SWITCH C 2950-24 (DIVIDIRREDES)	\$ -
515060024	MONITOR PLANO	\$ -
515060025	MONITOR PLANO 15"	\$ -
511060013	ARCHIVERO 4 GAVETAS	\$ -
511070001	ARCHIVERO DE 4 GABETAS(ORIENTACION EDUCATIVA)	\$ -
511060014	ARCHIVERO 4 GAVETAS	\$ -
511060015	ARCHIVERO 4 GAVETAS	\$ -
531070001	CAMILLA DE PLASTICO	\$ -
569070001	FUMIGADORA	\$ -
567060009	DENSIMETRO DENSITO 30XP,ESTUCHE,ACC LWD26211,LWD16294	\$ -
515070006	COMPUTADORA	\$ -
564070001	EXTRACTOR DE AIRE MODELO VA-16D MOTOR 1/12 HPINSTALADO EN CAFERERIA	\$ -
515070039	SWITCH CISCO CATALIST 2960 48	\$ -
567070001	MAQUINA PARA SOLDAR	\$ -
515070040	SWITCH CISCO CATALYST 2960 24	\$ -
515070042	SWITCH CISCO CATALYST 2960 24	\$ -
515070043	SWITCH CISCO CATALYST 2960 48	\$ -
515070044	SWITCH CISCO CATALYST 2960 48	\$ -
521070003	MICROFONO INALAMBRICO DE MANO	\$ -
521070004	MICROFONO INALAMBRICO DE MANO	\$ -
521070009	MICROFONO INALAMBRICO DEDIADEMA UHF	\$ -
531070002	REGADERA CON LAVAOJOSGALVANIZADA MOD. AS-110	\$ -
511080001	ARCHIVERO METAL OFICIO 4CAJONES COLOR ARENA	\$ -
515080001	SWITCH CISCO CATALYST 2960 24	\$ -
521080004	CAÑON PROYECTOR EPSON POWERLITE S5+DIGITAL	\$ -
515080003	SWITCH CISCO CATALYST 2960 24	\$ -
515080023	COMPUTADORA	\$ -
515080031	COMPUTADORA	\$ -
515080033	COMPUTADORA	\$ -
515080035	COMPUTADORA	\$ -

515080036	COMPUTADORA	\$ -
515080037	COMPUTADORA	\$ -
515080040	COMPUTADORA	\$ -
515080046	COMPUTADORA	\$ -
567080001	COMPRA DE LABORATORIO INDUSTRIAL CABINAS DE EXPERIMENTACION	\$ -
567080002	COMPRA DE LAB. DE MAGNETISMO Y LAB. DE FISICA. FACT. 4742,5056,5236.	\$ -
511080003	ISLA DE TRABAJO DELTA GRAFITO	\$ -
511080005	ISLA DE TRABAJO DELTA GRAFITO	\$ -
511080006	ISLA DE TRABAJO DELTA GRAFITO	\$ -
511080007	ISLA DE TRABAJO DELTA GRAFITO	\$ -
511080008	ISLA DE TRABAJO DELTA GRAFITO	\$ -
511080009	ISLA DE TRABAJO DELTA GRAFITO	\$ -
511080010	ISLA DE TRABAJO DELTA GRAFITO	\$ -
511080011	ISLA DE TRABAJO DELTA GRAFITO	\$ -
511080012	ISLA DE TRABAJO DELTA GRAFITO	\$ -
511080013	ISLA DE TRABAJO DELTA GRAFITO	\$ -
511080014	ISLA DE TRABAJO DELTA GRAFITO	\$ -
511080015	ISLA DE TRABAJO DELTA GRAFITO	\$ -
511080016	ISLA DE TRABAJO DELTA GRAFITO	\$ -
511080017	ISLA DE TRABAJO DELTA GRAFITO	\$ -
511080018	ISLA DE TRABAJO DELTA GRAFITO	\$ -
511080019	ISLA DE TRABAJO DELTA GRAFITO	\$ -
511080020	ISLA DE TRABAJO DELTA GRAFITO	\$ -
511080021	ISLA DE TRABAJO DELTA GRAFITO	\$ -
511080022	ISLA DE TRABAJO DELTA GRAFITO	\$ -
511080023	ISLA DE TRABAJO DELTA GRAFITO	\$ -
511080024	ISLA DE TRABAJO DELTA GRAFITO	\$ -
511080025	ISLA DE TRABAJO DELTA GRAFITO	\$ -
511080026	ISLA DE TRABAJO DELTA GRAFITO	\$ -
511080027	ISLA DE TRABAJO DELTA GRAFITO	\$ -
511080028	ISLA DE TRABAJO DELTA GRAFITO	\$ -
511080029	ISLA DE TRABAJO DELTA GRAFITO	\$ -
511080030	MODULO L GRAFITO	\$ -
511080031	MODULO L GRAFITO	\$ -
511080032	MODULO L GRAFITO	\$ -
567080003	LABORATORIO VOLTAJE ESTADICO, POTENCIAL ELECTRICO 1, 2, 3,	\$ -
515080068	COMPUTADORA	\$ -
515080074	COMPUTADORA	\$ -
515080075	COMPUTADORA	\$ -
515080076	COMPUTADORA	\$ -
515080077	COMPUTADORA	\$ -

511080033	VITRINA	\$ -
511080034	VITRINA	\$ -
511080035	VITRINA	\$ -
515080086	COMPUTADORA LAPTOP DEL VOSTRO1310 CODIGO L8M75LVBMS84	\$ -
515080087	SWITCH CATALYST CISCO 2960G24 PUERTOS 10/100/1000	\$ -
566080001	FUENTE PODER TRIPLE 30VDE, 3AMODELO 1670A DE BK PRECISION	\$ -
566080002	FUENTE PODER TRIPLE 30VDE, 3AMODELO 1670A DE BK PRECISION	\$ -
567080004	OSCILOCOPIO DIGITAL MARCA TEKTRONIX MODELO TDS 1001B CAPACIDAD 2 CANALES 40MHZ MONOCROMATI	\$ -
567080005	OSCILOCOPIO DIGITAL MARCA TEKTRONIX MODELO TDS 1001B CAPACIDAD 2 CANALES 40MHZ MONOCROMATI	\$ -
519000002	ENGARGOLADORACOMBO 500GBC 500	\$ -
521040001	EQ. DE SONIDO CON VARIOS COMP.LAS SERIES Y MOD.SE ENCUENTRANEN LAS FACT. 22111 Y 22047	\$ -
519090001	SECADOR FUTURA POTICO JOFEL(PARA MANOS)	\$ -
567090001	MAQUINA SOLDADORA LINCOLN MOD.AC-225 GLM 110-220V	\$ -
562100001	TANQUE DIESEL ALUMINIO 230 LITROS 19" X 48"	\$ -
567100001	OSCILOSCOPIO,DIGITAL STORAGE,40MHZ.	\$ -
515100002	COMPUTADORA MARCA HP MODELO3000 SMALL FORM FACTOR.MONITORLCD 20" MCA. HP/COMPAC. S2021.	\$ -
515100003	COMPUTADORA MARCA HP MODELO3000 SMALL FORM FACTOR.MONITORLCD 20" MCA. HP/COMPAC. S2021.	\$ -
515100005	COMPUTADORA MARCA HP MODELO3000 SMALL FORM FACTOR.MONITORLCD 20" MCA. HP/COMPAC. S2021.	\$ -
515100007	COMPUTADORA MARCA HP MODELO3000 SMALL FORM FACTOR.MONITORLCD 20" MCA. HP/COMPAC. S2021.	\$ -
515100009	COMPUTADORA MARCA HP MODELO3000 SMALL FORM FACTOR.MONITORLCD 20" MCA. HP/COMPAC. S2021.	\$ -
515100010	COMPUTADORA MARCA HP MODELO3000 SMALL FORM FACTOR.MONITORLCD 20" MCA. HP/COMPAC. S2021.	\$ -
515100011	COMPUTADORA MARCA HP MODELO3000 SMALL FORM FACTOR.MONITORLCD 20" MCA. HP/COMPAC. S2021.	\$ -
515100013	COMPUTADORA MARCA HP MODELO3000 SMALL FORM FACTOR.MONITORLCD 20" MCA. HP/COMPAC. S2021.	\$ -
515100014	COMPUTADORA MARCA HP MODELO3000 SMALL FORM FACTOR.MONITORLCD 20" MCA. HP/COMPAC. S2021.	\$ -
515100015	COMPUTADORA MARCA HP MODELO3000 SMALL FORM FACTOR.MONITORLCD 20" MCA. HP/COMPAC. S2021.	\$ -
515100016	COMPUTADORA MARCA HP MODELO3000 SMALL FORM FACTOR.MONITORLCD 20" MCA. HP/COMPAC. S2021.	\$ -
515100017	COMPUTADORA MARCA HP MODELO3000 SMALL FORM FACTOR.MONITORLCD 20" MCA. HP/COMPAC. S2021.	\$ -

515100018	COMPUTADORA MARCA HP MODELO3000 SMALL FORM FACTOR.MONITORLCD 20" MCA. HP/COMPAC. S2021.	\$ -
515100019	COMPUTADORA MARCA HP MODELO3000 SMALL FORM FACTOR.MONITORLCD 20" MCA. HP/COMPAC. S2021.	\$ -
515100020	COMPUTADORA MARCA HP MODELO3000 SMALL FORM FACTOR.MONITORLCD 20" MCA. HP/COMPAC. S2021.	\$ -
515100021	COMPUTADORA MARCA HP MODELO3000 SMALL FORM FACTOR.MONITORLCD 20" MCA. HP/COMPAC. S2021.	\$ -
515100022	COMPUTADORA MARCA HP MODELO3000 SMALL FORM FACTOR.MONITORLCD 20" MCA. HP/COMPAC. S2021.	\$ -
515100023	COMPUTADORA MARCA HP MODELO3000 SMALL FORM FACTOR.MONITORLCD 20" MCA. HP/COMPAC. S2021.	\$ -
515100024	COMPUTADORA MARCA HP MODELO3000 SMALL FORM FACTOR.MONITORLCD 20" MCA. HP/COMPAC. S2021.	\$ -
515100025	COMPUTADORA MARCA HP MODELO3000 SMALL FORM FACTOR.MONITORLCD 20" MCA. HP/COMPAC. S2021.	\$ -
515100026	COMPUTADORA MARCA HP MODELO3000 SMALL FORM FACTOR.MONITORLCD 20" MCA. HP/COMPAC. S2021.	\$ -
515100027	COMPUTADORA MARCA HP MODELO3000 SMALL FORM FACTOR.MONITORLCD 20" MCA. HP/COMPAC. S2021.	\$ -
515100028	COMPUTADORA MARCA HP MODELO3000 SMALL FORM FACTOR.MONITORLCD 20" MCA. HP/COMPAC. S2021.	\$ -
515100029	IMPRESORA EPSON LX-300+II.	\$ -
515100030	IMPRESORA EPSON LX-300-II	\$ -
515100031	IMPRESORA EPSON LX-300+II	\$ -
519110001	CALENTADOR MOVIL SOL CON CILINDRO DE GAS BUTANO DE 9 KG.	\$ -
519110002	CALENTADOR MOVIL SOL CON CILINDRO DE GAS BUTANO DE 9 KG.	\$ -
519110003	CALENTADOR MOVIL SOL CON CILINDRO DE GAS BUTANO DE 9 KG.	\$ -
566110001	AMPERIMETRO FLUKE XX2ETM9 GANCHO 400AMP, 600V.	\$ -
511110001	ARCHIVERO DE METAL OFICIO 4CAJONES NEGRO CHAPA INSTITUCIONAL 16882 AO4CN.	\$ -
511110002	ARCHIVERO DE METAL OFICIO 4CAJONES NEGRO CHAPA INSTITUCIONAL 16882 AO4CN.	\$ -
511110003	ARCHIVERO DE METAL OFICIO 4CAJONES NEGRO CHAPA INSTITUCIONAL 16882 AO4CN.	\$ -
562110001	BOMBA DE VACIO 1/3 VA-30NAVALY.	\$ -
567110001	OSCILOSCOPIO DIGITAL CON PANTALLA DE 8.5" MARCA AGILENT.	\$ -
567110002	OSCILOSCOPIO DIGITAL CON PANTALLA DE 8.5" . MARCA AGILENT.	\$ -
519110004	RELOJ CHECADOR DE ASISTENCIAMARCA ZK MOD. ZK-628.	\$ -
519110005	RELOJ CHECADOR DE ASISTENCIAMARCA ZK MOD. ZK-628.	\$ -

519110006	CAMARA DIGITAL CANNONEOS REBEL T3082062047280.	\$ -
521110001	AULA DE MULTIMEDIA.TELEVISION PLASMA 51", SOPORTELCD, UPS, KIT DE INSTALACION.	\$ -
521110002	AULA DE MULTIMEDIA.TELEVISION PLASMA 51", SOPORTELCD, UPS, KIT DE INSTALACION.	\$ -
521110003	AULA DE MULTIMEDIA.TELEVISION PLASMA 51", SOPORTELCD, UPS, KIT DE INSTALACION.	\$ -
521110005	AULA DE MULTIMEDIA.TELEVISION PLASMA 51", SOPORTELCD, UPS, KIT DE INSTALACION.	\$ -
521110006	AULA DE MULTIMEDIA.TELEVISION PLASMA 51", SOPORTELCD, UPS, KIT DE INSTALACION.	\$ -
521110007	AULA DE MULTIMEDIA.TELEVISION PLASMA 51", SOPORTELCD, UPS, KIT DE INSTALACION.	\$ -
521110008	AULA DE MULTIMEDIA.TELEVISION PLASMA 51", SOPORTELCD, UPS, KIT DE INSTALACION.	\$ -
521110009	AULA DE MULTIMEDIA.TELEVISION PLASMA 51", SOPORTELCD, UPS, KIT DE INSTALACION.	\$ -
521110010	AULA DE MULTIMEDIA.TELEVISION PLASMA 51", SOPORTELCD, UPS, KIT DE INSTALACION.	\$ -
521110011	AULA DE MULTIMEDIA.TELEVISION PLASMA 51", SOPORTELCD, UPS, KIT DE INSTALACION.	\$ -
521110012	AULA DE MULTIMEDIA.TELEVISION PLASMA 51", SOPORTELCD, UPS, KIT DE INSTALACION.	\$ -
521110013	AULA DE MULTIMEDIA.TELEVISION PLASMA 51", SOPORTELCD, UPS, KIT DE INSTALACION.	\$ -
521110014	AULA DE MULTIMEDIA.TELEVISION PLASMA 51", SOPORTELCD, UPS, KIT DE INSTALACION.	\$ -
521110015	AULA DE MULTIMEDIA.TELEVISION PLASMA 51", SOPORTELCD, UPS, KIT DE INSTALACION.	\$ -
521110016	AULA DE MULTIMEDIA.TELEVISION PLASMA 51", SOPORTELCD, UPS, KIT DE INSTALACION.	\$ -
521110017	AULA DE MULTIMEDIA.TELEVISION PLASMA 51", SOPORTELCD, UPS, KIT DE INSTALACION.	\$ -
521110018	AULA DE MULTIMEDIA.TELEVISION PLASMA 51", SOPORTELCD, UPS, KIT DE INSTALACION.	\$ -
521110019	AULA DE MULTIMEDIA.TELEVISION PLASMA 51", SOPORTELCD, UPS, KIT DE INSTALACION.	\$ -
521110020	AULA DE MULTIMEDIA.TELEVISION PLASMA 51", SOPORTELCD, UPS, KIT DE INSTALACION.	\$ -
521110021	AULA DE MULTIMEDIA.TELEVISION PLASMA 51", SOPORTELCD, UPS, KIT DE INSTALACION.	\$ -
521110022	AULA DE MULTIMEDIA.TELEVISION PLASMA 51", SOPORTELCD, UPS, KIT DE INSTALACION.	\$ -
521110023	AULA DE MULTIMEDIA.TELEVISION PLASMA 51", SOPORTELCD, UPS, KIT DE INSTALACION.	\$ -

521110024	AULA DE MULTIMEDIA.TELEVISION PLASMA 51", SOPORTELCD, UPS, KIT DE INSTALACION.	\$ -
521110025	AULA DE MULTIMEDIA.TELEVISION PLASMA 51", SOPORTELCD, UPS, KIT DE INSTALACION.	\$ -
521110026	AULA DE MULTIMEDIA.TELEVISION PLASMA 51", SOPORTELCD, UPS, KIT DE INSTALACION.	\$ -
521110027	AULA DE MULTIMEDIA.TELEVISION PLASMA 51", SOPORTELCD, UPS, KIT DE INSTALACION.	\$ -
521110028	AULA DE MULTIMEDIA.TELEVISION PLASMA 51", SOPORTELCD, UPS, KIT DE INSTALACION.	\$ -
521110029	AULA DE MULTIMEDIA.TELEVISION PLASMA 51", SOPORTELCD, UPS, KIT DE INSTALACION.	\$ -
515110001	COMPUTADORA INTEL PENTIUM DUALCORE G620.MONITOR LCD DE 18.5"S/N 1S57130759ES07372547	\$ -
515110002	COMPUTADORA INTEL PENTIUM DUALCORE G620.MONITOR LCD DE 18.5"S/N 1S57130759ES07372541	\$ -
515110006	COMPUTADORA INTEL PENTIUM DUALCORE G620.MONITOR LCD DE 18.5"S/N 1S57130759ES07372543	\$ -
515110007	COMPUTADORA INTEL PENTIUM DUALCORE G620.MONITOR LCD DE 18.5"S/N 1S57130759ES07372542	\$ -
515110008	COMPUTADORA INTEL PENTIUM DUALCORE G620.MONITOR LCD DE 18.5"S/N 1S57130759ES07372540	\$ -
515110010	COMPUTADORA INTEL PENTIUM DUALCORE G620.MONITOR LCD DE 18.5"S/N 1S57130759ES07372539	\$ -
515110016	COMPUTADORA INTEL PENTIUM DUALCORE G620.MONITOR LCD DE 18.5"S/N 1S57130759ES07372157	\$ -
515110018	COMPUTADORA INTEL PENTIUM DUALCORE G620.MONITOR LCD DE 18.5"S/N 1S57130759ES07372487	\$ -
515110019	COMPUTADORA INTEL PENTIUM DUALCORE G620.MONITOR LCD DE 18.5"S/N 1S57130759ES07372486	\$ -
515110020	COMPUTADORA INTEL PENTIUM DUALCORE G620.MONITOR LCD DE 18.5"S/N 1S57130759ES07372169	\$ -
515110024	COMPUTADORA INTEL PENTIUM DUALCORE G620.MONITOR LCD DE 18.5"S/N 1S57130759ES07372476	\$ -
515110027	COMPUTADORA INTEL PENTIUM DUALCORE G620.MONITOR LCD DE 18.5"S/N 1S57130759ES07372077	\$ -
515110028	COMPUTADORA INTEL PENTIUM DUALCORE G620.MONITOR LCD DE 18.5"S/N 1S57130759ES07372551	\$ -
515110029	COMPUTADORA INTEL PENTIUM DUALCORE G620.MONITOR LCD DE 18.5"S/N 1S57130759ES07372162	\$ -
515110030	COMPUTADORA INTEL PENTIUM DUALCORE G620.MONITOR LCD DE 18.5"S/N 1S57130759ES07372061	\$ -
515110031	COMPUTADORA INTEL PENTIUM DUALCORE G620.MONITOR LCD DE 18.5"S/N 1S57130759ES07372067	\$ -

515110039	COMPUTADORA INTEL PENTIUM DUALCORE G620.MONITOR LCD DE 18.5"S/N 1S57130759ES07372006	\$ -
515110041	COMPUTADORAS PARA MONITOREARINTEL CORE. MONITOR 18.5 LCD.NUM. SERIE. ES07372786	\$ -
519110013	SISTEMA DE VIGILANCIA DVR DE16 PUERTOS,D.D. DE 1 TB, 8 CAMARAS T. DOMO, 1 CAM. T. BALA.	\$ -
519110014	SISTEMA DE VIGILANCIA DVR DE16 PUERTOS,D.D. DE 1 TB, 8 CAMARAS T. DOMO, 1 CAM. T. BALA.	\$ -
519110015	SISTEMA DE VIGILANCIA DVR DE16 PUERTOS, D.D. 2 TB, 13 CAMARAS TIPO DOMO Y 3 CAM. T. BALA	\$ -
519110016	SIST.DE VIGILANCIA DE 16 PERTOS,D.D.2 TB, 4 CAMARAS (DE ALTADEFINICION),6 CAMARAS FIJAS.	\$ -
519110017	SIST.DE VIGILANCIA DE 16 PERTOS,D.D.2 TB, 4 CAMARAS (DE ALTADEFINICION),6 CAMARAS FIJAS.	\$ -
515120001	GABINETE DE PARED 120 NXT.	\$ -
515120002	GABINETE DE PARED 120 NXT.	\$ -
515120003	GABINETE DE PARED 120 NXT.	\$ -
515120004	GABINETE DE PARED 120 NXT.	\$ -
515120005	GABINETE DE PARED 120 NXT.	\$ -
515120006	SERVIDOR DELL POWER EDGE R415.	\$ -
519120001	SECADOR DE MANOS AIRFORCES/RESISTENCIA	\$ -
519120002	SECADOR DE MANOS AIRFORCES/RESISTENCIA	\$ -
519120003	SECADOR DE MANOS AIRFORCES/RESISTENCIA	\$ -
519120005	SECADOR DE MANOS AIRFORCES/RESISTENCIA	\$ -
567120001	OSCILOSCOPIO DIGITAL CONPANTALLA DE 8.5". MARCA AGILENT.	\$ -
567120002	OSCILOSCOPIO DIGITAL CONPANTALLA DE 8.5". MARCA AGILENT.	\$ -
567120003	ESMERILADORA DWALT ANG.7 8500RPM D28491.	\$ -
515120008	COMPUTADORA HP MODELO 3405 MTPROC. E2-3200	\$ -
515120009	COMPUTADORA HP MODELO 3405 MTPROC. E2-3200	\$ -
515120010	COMPUTADORA HP MODELO 3405 MTPROC. E2-3200	\$ -
515120011	COMPUTADORA HP MODELO 3405 MTPROC. E2-3200	\$ -
515120012	COMPUTADORA HP MODELO 3405 MTPROC. E2-3200	\$ -
515120013	COMPUTADORA HP MODELO 3405 MTPROC. E2-3200	\$ -
515120014	COMPUTADORA HP MODELO 3405 MTPROC. E2-3200	\$ -
515120015	COMPUTADORA HP MODELO 3405 MTPROC. E2-3200	\$ -
515120016	COMPUTADORA HP MODELO 3405 MTPROC. E2-3200	\$ -
515120017	COMPUTADORA HP MODELO 3405 MTPROC. E2-3200	\$ -
515120018	COMPUTADORA HP MODELO 3405 MTPROC. E2-3200	\$ -
515120019	COMPUTADORA HP MODELO 3405 MTPROC. E2-3200	\$ -
515120020	COMPUTADORA HP MODELO 3405 MTPROC. E2-3200	\$ -
515120022	COMPUTADORA HP MODELO 3405 MTPROC. E2-3200	\$ -
515120032	COMPUTADORA HP MODELO 3405 MTPROC. E2-3200	\$ -

515120037	COMPUTADORA HP MODELO 3405 MTPROC. E2-3200	\$ -
515120039	COMPUTADORA HP MODELO 3405 MTPROC. E2-3200	\$ -
567120004	MOTOSIERRA GIMEX GAS. 20" IZITASA CERO	\$ -
515120040	PLC CONTROLADOR LOGICO PROGRAMABLE Y PERIFERICAS.	\$ -
566120001	FUENTE DE VOLTAJE TRIPLE, DOS SALIDAS VARIABLES DE 0 A 32 VDC, 0A3 Y OTRA FIJA DE 5 VDC 3 A.	\$ -
566120002	FUENTE DE VOLTAJE TRIPLE, DOS SALIDAS VARIABLES DE 0 A 32 VDC, 0A3 Y OTRA FIJA DE 5 VDC 3 A.	\$ -
567120005	EQUIPO DE CORTE Y SOLDAR VICTOR CS350-510.	\$ -
567130001	PRENSA HIDRAULICA TRUPER C/MAN. 20 TON PREH-20.	\$ -
515130001	ESCANER METODO DE ESCANEО CAMAPLANA ALIMENTADOR AUTOMATICODE DOCUMENTOS	\$ -
567130002	TALADRO DEWALT ROTOMARTILLO SDS M/D25213K/QU	\$ -
515130003	COMPUTADORA	\$ -
515130007	COMPUTADORA	\$ -
515130008	COMPUTADORA	\$ -
515130009	COMPUTADORA	\$ -
515130010	COMPUTADORA	\$ -
515130011	COMPUTADORA	\$ -
515130012	COMPUTADORA	\$ -
515130013	COMPUTADORA	\$ -
515130016	COMPUTADORA	\$ -
515130017	COMPUTADORA	\$ -
515130018	COMPUTADORA	\$ -
515130019	COMPUTADORA	\$ -
515130020	COMPUTADORA	\$ -
515130022	COMPUTADORA	\$ -
515130024	COMPUTADORA	\$ -
515130025	COMPUTADORA	\$ -
515130026	COMPUTADORA	\$ -
515130027	COMPUTADORA	\$ -
515130030	COMPUTADORA	\$ -
515130031	COMPUTADORA	\$ -
515130033	COMPUTADORA	\$ -
515130035	COMPUTADORA	\$ -
515130036	COMPUTADORA	\$ -
515130037	COMPUTADORA	\$ -
519130001	CARRO TRANSPORTADOR DE LIBROSC/4COMPARTIMIENTOS Y MEDIDAS 80X50X95CM.	\$ -
567130003	ML 1000 ANALOGICO 120VAC 12 ENT 24VDC, 4 ENT ANALOG, 8SALIDASRE, MCA AB 1761L20BWA5A SENSOR	\$ -
567130004	LABORATORIO DE CONTROL Y PLC PARA MECATRONICA	\$ -
567130005	LABORATORIO DE AUTOMATIZACION Y ARRANQUE	\$ -
562130001	HORNO MUFLA	\$ -

567130006	LABORATORIO DE ELECTRONEUMATICA Y ELECTROHIDRAULICA	\$ -
511130001	ARCHIVERO METALICO 4 GAV. NEGRO	\$ -
519130002	TRITURADORA SWINGLINE DS2213	\$ -
562140001	TINACO 2500 L TRICAPA R. PLASSC/ACCES.	\$ -
511140001	ARCHIVERO METALICO 4 GAV. NEGRO	\$ -
511140002	ARCHIVERO METALICO 4 GAV. NEGRO	\$ -
566140001	FUENTE 3 SALIDAS 30V/5A+30V/5A+5V/3A	\$ -
566140002	FUENTE 3 SALIDAS 30V/5A+30V/5A+5V/3A	\$ -
566140003	FUENTE 3 SALIDAS 30V/5A+30V/5A+5V/3A	\$ -
566140004	FUENTE 3 SALIDAS 30V/5A+30V/5A+5V/3A	\$ -
566140005	FUENTE 3 SALIDAS 30V/5A+30V/5A+5V/3A	\$ -
519140001	IMPRESORA ZEBRA ZXP SERIE 3 DUAL SIDE CREDENCIALES	\$ -
511140003	ARCHIVERO 3 GAVETAS 106XL MELAMINA CAOBA LINEA ITALIA	\$ -
511140004	MESA REDONDA 129 MELAMINA CAOBA COD. (5080-M105)	\$ -
511140005	MESA REDONDA 129 MELAMINA CAOBA COD. (5080-M105)	\$ -
511140006	MESA REDONDA 129 MELAMINA CAOBA COD. (5080-M105)	\$ -
511140007	MESA REDONDA 129 MELAMINA CAOBA COD. (5080-M105)	\$ -
511140008	MESA REDONDA 129 MELAMINA CAOBA COD. (5080-M105)	\$ -
511140009	MESA REDONDA 129 MELAMINA CAOBA COD. (5080-M105)	\$ -
511140010	MESA REDONDA 129 MELAMINA CAOBA COD. (5080-M105)	\$ -
511140011	MESA REDONDA 129 MELAMINA CAOBA COD. (5080-M105)	\$ -
511140012	MESA REDONDA 129 MELAMINA CAOBA COD. (5080-M105)	\$ -
511140013	MESA REDONDA 129 MELAMINA CAOBA COD. (5080-M105)	\$ -
511140014	MESA REDONDA 129 MELAMINA CAOBA COD. (5080-M105)	\$ -
511140015	MESA REDONDA 129 MELAMINA CAOBA COD. (5080-M105)	\$ -
511140016	MESA REDONDA 129 MELAMINA CAOBA COD. (5080-M105)	\$ -
511140017	MESA REDONDA 129 MELAMINA CAOBA COD. (5080-M105)	\$ -
511140018	MESA REDONDA 129 MELAMINA CAOBA COD. (5080-M105)	\$ -
511140019	MESA REDONDA 129 MELAMINA CAOBA COD. (5080-M105)	\$ -
511140020	MESA REDONDA 129 MELAMINA CAOBA COD. (5080-M105)	\$ -
511140021	MESA REDONDA 129 MELAMINA CAOBA COD. (5080-M105)	\$ -
511140022	MESA REDONDA 129 MELAMINA CAOBA COD. (5080-M105)	\$ -
511140023	MESA REDONDA 129 MELAMINA CAOBA COD. (5080-M105)	\$ -
511140024	MESA REDONDA 129 MELAMINA CAOBA COD. (5080-M105)	\$ -
511140025	MESA REDONDA 129 MELAMINA CAOBA COD. (5080-M105)	\$ -
511140026	MESA REDONDA 129 MELAMINA CAOBA COD. (5080-M105)	\$ -
511140027	MESA REDONDA 129 MELAMINA CAOBA COD. (5080-M105)	\$ -
511140028	MESA REDONDA 129 MELAMINA CAOBA COD. (5080-M105)	\$ -
511140029	RECEPCION PRINCIPAL 220 MELAMINA CAOBA	\$ -
511140030	RECEPCION PRINCIPAL 220 MELAMINA CAOBA	\$ -
511140031	RECEPCION PRINCIPAL 220 MELAMINA CAOBA	\$ -
515140008	PROCESADORINTEL CORE DISCO DUROSATA SIS. OPERATIVO WINDOWS	\$ -

515140010	PROCESADORINTEL CORE DISCO DUROSATA SIS. OPERATIVO WINDOWS	\$ -
515140011	PROCESADORINTEL CORE DISCO DUROSATA SIS. OPERATIVO WINDOWS	\$ -
515140012	PROCESADORINTEL CORE DISCO DUROSATA SIS. OPERATIVO WINDOWS	\$ -
515140016	PROCESADORINTEL CORE DISCO DUROSATA SIS. OPERATIVO WINDOWS	\$ -
515140019	PROCESADORINTEL CORE DISCO DUROSATA SIS. OPERATIVO WINDOWS	\$ -
515140021	PROCESADORINTEL CORE DISCO DUROSATA SIS. OPERATIVO WINDOWS	\$ -
515140022	PROCESADORINTEL CORE DISCO DUROSATA SIS. OPERATIVO WINDOWS	\$ -
515140026	PROCESADORINTEL CORE DISCO DUROSATA SIS. OPERATIVO WINDOWS	\$ -
515140027	PROCESADORINTEL CORE DISCO DUROSATA SIS. OPERATIVO WINDOWS	\$ -
515140028	PROCESADORINTEL CORE DISCO DUROSATA SIS. OPERATIVO WINDOWS	\$ -
515140030	PROCESADORINTEL CORE DISCO DUROSATA SIS. OPERATIVO WINDOWS	\$ -
515140031	PROCESADORINTEL CORE DISCO DUROSATA SIS. OPERATIVO WINDOWS	\$ -
515140033	PROCESADORINTEL CORE DISCO DUROSATA SIS. OPERATIVO WINDOWS	\$ -
515140039	PROCESADORINTEL CORE DISCO DUROSATA SIS. OPERATIVO WINDOWS	\$ -
515140040	PROCESADORINTEL CORE DISCO DUROSATA SIS. OPERATIVO WINDOWS	\$ -
515140041	PROCESADORINTEL CORE DISCO DUROSATA SIS. OPERATIVO WINDOWS	\$ -
515140042	PROCESADORINTEL CORE DISCO DUROSATA SIS. OPERATIVO WINDOWS	\$ -
515140043	PROCESADORINTEL CORE DISCO DUROSATA SIS. OPERATIVO WINDOWS	\$ -
515140045	PROCESADORINTEL CORE DISCO DUROSATA SIS. OPERATIVO WINDOWS	\$ -
521140001	SISTEMA INALAMBRICO MARCHA SHURE C/MICROFONO MANOPGX D24/SM58CONTIENE 3 EL PAQUETE	\$ -
564140003	EQUIPO DE AIRE ACONDICIONADO DE 3 TON TIPO MINISPLIT MARCA MIRAGE	\$ 164.33
564140005	EQUIPO DE AIRE ACONDICIONADO DE 2 TON TIPO MINISPLIT MARCA MIRAGE	\$ 101.50

564140006	EQUIPO DE AIRE ACONDICIONADO DE 3 TON TIPO MINISPLIT MARCA MIRAGE	\$ 164.33
564140007	EQUIPO DE AIRE ACONDICIONADO DE 3 TON TIPO MINISPLIT MARCA MIRAGE	\$ 164.33
564140008	EQUIPO DE AIRE ACONDICIONADO DE 3 TON TIPO MINISPLIT MARCA MIRAGE	\$ 164.33
564140009	EQUIPO DE AIRE ACONDICIONADO DE 2 TON TIPO MINSPLIT MARCA MIRAGE	\$ 101.50
564140010	EQUIPO DE AIRE ACONDICIONADO DE 2 TON TIPO MINSPLIT MARCA MIRAGE	\$ 101.50
564140011	EQUIPO DE AIRE ACONDICIONADO DE 2 TON TIPO MINSPLIT MARCA MIRAGE	\$ 101.50
564140012	EQUIPO DE AIRE ACONDICIONADO DE 2 TON TIPO MINSPLIT MARCA MIRAGE	\$ 101.50
519140003	MAQUINA DESPACHADORA MULTIPRODUCTO DOS SELECCIONES MASTER PARA CONDONES	\$ 43.50
519140004	MAQUINA DESPACHADORA MULTIPRODUCTO DOS SELECCIONES MASTER PARA CONDONES	\$ 43.50
519140005	MAQUINA DESPACHADORA MULTIPRODUCTO DOS SELECCIONES MASTER PARA CONDONES	\$ 43.50
519140006	MAQUINA DESPACHADORA MULTIPRODUCTO DOS SELECCIONES MASTER PARA CONDONES	\$ 43.50
519140007	MAQUINA DESPACHADORA MULTIPRODUCTO DOS SELECCIONES MASTER PARA CONDONES	\$ 43.50
519140008	MAQUINA DESPACHADORA MULTIPRODUCTO DOS SELECCIONES MASTER PARA CONDONES	\$ 43.50
562140002	LAMPARA DE RAYOS ULTRAVIOLETA UV Sterilight S5Q-PA	\$ 33.49
566140005	TABLERO DE ALUMBRADO DE ILUMINACION	\$ 291.53
511140032	ARCHIVERO METALICO 4 GAVETAS	\$ 25.54
511140033	ARCHIVERO METALICO 4 GAVETAS	\$ 25.54
541140001	TOWN & COUNTRY TOURING PIEL MODELO 2015 NO.SERIE 2C4RC1BG1FR547274	\$ -
569150007	EVANS TRACTOPODADOR GOLD 42 18.5HP 7V	\$ 1,153.09
515150001	SWICH SRVER HP MODELO MICROSERVER GEN8	\$ -
515150002	SWICH SRVER HP MODELO MICROSERVER GEN8	\$ -
567150001	OSCILOSCOPIO DIGITAL DE ALMACENAMIENTO TEKTRONIX TBS1052B C015477	\$ 350.60
567150002	OSCILOSCOPIO DIGITAL DE ALMACENAMIENTO TEKTRONIX TBS1052B C015480	\$ 350.60
567150003	OSCILOSCOPIO DIGITAL DE ALMACENAMIENTO TEKTRONIX TBS1052B C015579	\$ 350.60
566150001	GENERADOR DE SEÑALES 5MHZ MFG-8250A	\$ 220.37
566150002	GENERADOR DE SEÑALES 5MHZ MFG-8250A	\$ 220.37
566150003	GENERADOR DE SEÑALES 5MHZ MFG-8250A	\$ 220.37
566150004	GENERADOR DE SEÑALES 5MHZ MFG-8250A	\$ 220.37

541150001	AUTOBUS CAMION VOLVO MODELO 8300 AÑO 2016 MOTOR 194196 INV. 3CES5M127G5172105	\$ -
511150002	PIZARRON BLANCO PARA AULA METALICO PORCELANIZADO MARCA ESCO MODELO BCO 240X120	\$ 317.07
511150003	PIZARRON BLANCO PARA AULA METALICO PORCELANIZADO MARCA ESCO MODELO BCO 240X121	\$ 317.07
511150004	PIZARRON BLANCO PARA AULA METALICO PORCELANIZADO MARCA ESCO MODELO BCO 240X122	\$ 317.07
511150005	PIZARRON BLANCO PARA AULA METALICO PORCELANIZADO MARCA ESCO MODELO BCO 240X123	\$ 317.07
511150006	PIZARRON BLANCO PARA AULA METALICO PORCELANIZADO MARCA ESCO MODELO BCO 240X124	\$ 317.07
511150007	PIZARRON BLANCO PARA AULA METALICO PORCELANIZADO MARCA ESCO MODELO BCO 240X125	\$ 317.07
511150008	PIZARRON BLANCO PARA AULA METALICO PORCELANIZADO MARCA ESCO MODELO BCO 240X126	\$ 317.07
511150009	PIZARRON BLANCO PARA AULA METALICO PORCELANIZADO MARCA ESCO MODELO BCO 240X127	\$ 317.07
511150010	PIZARRON BLANCO PARA AULA METALICO PORCELANIZADO MARCA ESCO MODELO BCO 240X128	\$ 317.07
511150011	PIZARRON BLANCO PARA AULA METALICO PORCELANIZADO MARCA ESCO MODELO BCO 240X129	\$ 317.07
511150012	PIZARRON BLANCO PARA AULA METALICO PORCELANIZADO MARCA ESCO MODELO BCO 240X130	\$ 317.07
511150013	PIZARRON BLANCO PARA AULA METALICO PORCELANIZADO MARCA ESCO MODELO BCO 240X131	\$ 317.07
511150014	PIZARRON BLANCO PARA AULA METALICO PORCELANIZADO MARCA ESCO MODELO BCO 240X132	\$ 317.07
511150015	PIZARRON BLANCO PARA AULA METALICO PORCELANIZADO MARCA ESCO MODELO BCO 240X133	\$ 317.07
511150016	PIZARRON BLANCO PARA AULA METALICO PORCELANIZADO MARCA ESCO MODELO BCO 240X134	\$ 317.07
511150017	PIZARRON BLANCO PARA AULA METALICO PORCELANIZADO MARCA ESCO MODELO BCO 240X135	\$ 317.07
511150018	PIZARRON BLANCO PARA AULA METALICO PORCELANIZADO MARCA ESCO MODELO BCO 240X136	\$ 317.07
511150019	PIZARRON BLANCO PARA AULA METALICO PORCELANIZADO MARCA ESCO MODELO BCO 240X137	\$ 317.07
511150020	PIZARRON BLANCO PARA AULA METALICO PORCELANIZADO MARCA ESCO MODELO BCO 240X138	\$ 317.07
511150021	PIZARRON BLANCO PARA AULA METALICO PORCELANIZADO MARCA ESCO MODELO BCO 240X139	\$ 317.07
511150022	PIZARRON BLANCO PARA AULA METALICO PORCELANIZADO MARCA ESCO MODELO BCO 240X140	\$ 317.07

511150023	PIZARRON BLANCO PARA AULA METALICO PORCELANIZADO MARCA ESCO MODELO BCO 240X141	\$ 317.07
511150024	PIZARRON BLANCO PARA AULA METALICO PORCELANIZADO MARCA ESCO MODELO BCO 240X142	\$ 317.07
511150025	PIZARRON BLANCO PARA AULA METALICO PORCELANIZADO MARCA ESCO MODELO BCO 240X143	\$ 317.07
511150026	PIZARRON BLANCO PARA AULA METALICO PORCELANIZADO MARCA ESCO MODELO BCO 240X144	\$ 317.07
511150027	PIZARRON BLANCO PARA AULA METALICO PORCELANIZADO MARCA ESCO MODELO BCO 240X145	\$ 317.07
511150028	PIZARRON BLANCO PARA AULA METALICO PORCELANIZADO MARCA ESCO MODELO BCO 240X146	\$ 317.07
511150029	PIZARRON BLANCO PARA AULA METALICO PORCELANIZADO MARCA ESCO MODELO BCO 240X147	\$ 317.07
511150030	PIZARRON BLANCO PARA AULA METALICO PORCELANIZADO MARCA ESCO MODELO BCO 240X148	\$ 317.07
511150031	PIZARRON BLANCO PARA AULA METALICO PORCELANIZADO MARCA ESCO MODELO BCO 240X149	\$ 317.07
511150032	SILLON EJECUTIVO C/SOPORTE LUMBAR CON AJUSTE ALTURA, BRAZOS DE POLIURETANO NEGRO	\$ 217.75
511150033	SILLON EJECUTIVO C/SOPORTE LUMBAR CON AJUSTE ALTURA, BRAZOS DE POLIURETANO NEGRO	\$ 217.75
511150034	SILLON EJECUTIVO C/SOPORTE LUMBAR CON AJUSTE ALTURA, BRAZOS DE POLIURETANO NEGRO	\$ 217.75
511150035	SILLON EJECUTIVO C/SOPORTE LUMBAR CON AJUSTE ALTURA, BRAZOS DE POLIURETANO NEGRO	\$ 217.75
511150036	SILLON EJECUTIVO C/SOPORTE LUMBAR CON AJUSTE ALTURA, BRAZOS DE POLIURETANO NEGRO	\$ 217.75
511150037	SILLON EJECUTIVO C/SOPORTE LUMBAR CON AJUSTE ALTURA, BRAZOS DE POLIURETANO NEGRO	\$ 217.75
511150038	SILLON EJECUTIVO C/SOPORTE LUMBAR CON AJUSTE ALTURA, BRAZOS DE POLIURETANO NEGRO	\$ 217.75
511150039	SILLON EJECUTIVO C/SOPORTE LUMBAR CON AJUSTE ALTURA, BRAZOS DE POLIURETANO NEGRO	\$ 217.75
511150040	SILLON EJECUTIVO C/SOPORTE LUMBAR CON AJUSTE ALTURA, BRAZOS DE POLIURETANO NEGRO	\$ 217.75
511150041	SILLON EJECUTIVO C/SOPORTE LUMBAR CON AJUSTE ALTURA, BRAZOS DE POLIURETANO NEGRO	\$ 217.75
511150042	MOD. EJEC.1.8 MTS C/ESCRITORIO RECTO Y LATERAL, CREDENZA Y LIBRERO COLOR WENGUE	\$ 718.62
511150043	MOD. EJEC.1.8 MTS C/ESCRITORIO RECTO Y LATERAL, CREDENZA Y LIBRERO COLOR WENGUE	\$ 718.64
511150044	MOD. EJEC.1.8 MTS C/ESCRITORIO RECTO Y LATERAL, CREDENZA Y LIBRERO COLOR WENGUE	\$ 718.64

511150045	MOD. EJEC.1.8 MTS C/ESCRITORIO RECTO Y LATERAL, CREDENZA Y LIBRERO COLOR WENGUE	\$ 718.64
521150007	PANTALLA DE PLASMA 55" SMARTV CON WIFI CON BASE P/PARED	\$ -
521150008	PANTALLA DE PLASMA 55" SMARTV CON WIFI CON BASE P/PARED	\$ -
511150046	ARCHIVERO VERTICAL 4 GAVETAS MELANINA 1.38x1.38	\$ 297.84
511150047	ARCHIVERO VERTICAL 4 GAVETAS MELANINA 1.38x1.38	\$ 297.84
511150048	CREDENZA 2.4 DE FRENTE 6 PUERTAS C/ENTREPAÑO EN MEDIO MELANINA COLOR WEGUE C/CONTACTOS	\$ 418.02
511150049	CREDENZA 2.4 DE FRENTE 6 PUERTAS C/ENTREPAÑO EN MEDIO MELANINA COLOR WEGUE C/CONTACTOS	\$ 418.02
519150001	DESPACHADOR DE AGUA FRIA Y CALIENTE MARCA GE MODELO GXCF05	\$ 290.01
519150002	DESPACHADOR DE AGUA FRIA Y CALIENTE MARCA GE MODELO GXCF05	\$ 290.01
519150004	FRIGOBAR DE 5 PIES CUBICOS ACERO INOXIDABLE CROMADOS/NIQUEL C/NEGRO	\$ 310.38
519150005	FRIGOBAR DE 5 PIES CUBICOS ACERO INOXIDABLE CROMADOS/NIQUEL C/NEGRO	\$ 310.38
515150003	IMPRESORA DE INY. TINTA C/CAARTUCHOS RECARGABLES P/USO RUDO CON WIFI TC Y TO	\$ -
515150004	IMPRESORA DE INY. TINTA C/CAARTUCHOS RECARGABLES P/USO RUDO CON WIFI TC Y TO	\$ -
515150006	LAP-TOP 15" TOUCH INTEL COREi-7-45-12 GB RAM 1 TB DD DVD HDMI USB ETHERNET WIFI	\$ -
515150007	LAP-TOP 15" TOUCH INTEL COREi-7-45-12 GB RAM 1 TB DD DVD HDMI USB ETHERNET WIFI	\$ -
515150009	LAP-TOP 15" TOUCH INTEL COREi-7-45-12 GB RAM 1 TB DD DVD HDMI USB ETHERNET WIFI	\$ -
511150050	MESA DE CONSEJODE 2.4x1.20 C/2MINIPOINT CON CRISTALES MERILADO COLOR WENGUE	\$ 1,411.42
511150051	MESA DE CONSEJODE 3.6x1.50 C/2MINIPOINT CON CRISTALES MERILADO COLOR WENGUE	\$ 2,571.06
511150052	MESA DE CONSEJODE 6.0x1.50 C/2MINIPOINT CON CRISTALES MERILADO COLOR WENGUE	\$ 4,503.78
511150053	MODULO DE RECEPCIÓN CON FRANJAS DE LINEER METALICO Y CRISTAL C/3PARTES COLOR WENGUE	\$ 1,965.82
521150009	PANTALLA ELECTRICA 2.13x2.13 REDLEAF CON CONTRO REMOTO	\$ -
521150010	PANTALLA ELECTRICA 2.13x2.13 REDLEAF CON CONTRO REMOTO	\$ -
521150011	PANTALLA ELECTRICA 2.13x2.13 REDLEAF CON CONTRO REMOTO	\$ -

511150054	PIZARRON DE 1.24x1.285 AREA DE ESCRITURA DE 1.18x1.73 USB 1 PLUMA RECARGABLE 2/REP. CABLE USB SOP.p/PARED Y 1MIMIO DVD	\$ 834.36
511150055	PIZARRON DE 1.24x1.285 AREA DE ESCRITURA DE 1.18x1.73 USB 1 PLUMA RECARGABLE 2/REP. CABLE USB SOP.p/PARED Y 1MIMIO DVD	\$ 834.36
511150056	PIZARRON DE 1.24x1.285 AREA DE ESCRITURA DE 1.18x1.73 USB 1 PLUMA RECARGABLE 2/REP. CABLE USB SOP.p/PARED Y 1MIMIO DVD	\$ 834.36
511150057	PIZARRON BLANCO 1.2x1.5 METALICO PORCENALIZADO	\$ 202.61
511150058	PIZARRON BLANCO 1.2x1.5 METALICO PORCENALIZADO	\$ 202.61
511150059	PIZARRON BLANCO 1.2x1.5 METALICO PORCENALIZADO	\$ 202.61
511150060	SILLON EJECUTIVO OFFICAR EN PIEL COLOR NEGRO	\$ 268.16
511150061	SILLON EJECUTIVO OFFICAR EN PIEL COLOR NEGRO	\$ 268.16
511150062	SILLON EJECUTIVO OFFICAR EN PIEL COLOR NEGRO	\$ 268.16
511150063	SILLON EJECUTIVO OFFICAR EN PIEL COLOR NEGRO	\$ 268.16
511150064	SILLON EJECUTIVO OFFICAR EN PIEL COLOR NEGRO	\$ 268.16
511150065	SILLON EJECUTIVO OFFICAR EN PIEL COLOR NEGRO	\$ 268.16
511150066	SILLON EJECUTIVO OFFICAR EN PIEL COLOR NEGRO	\$ 268.16
511150067	SILLON EJECUTIVO OFFICAR EN PIEL COLOR NEGRO	\$ 268.16
511150068	SILLON EJECUTIVO OFFICAR EN PIEL COLOR NEGRO	\$ 268.16
511150069	SILLON EJECUTIVO OFFICAR EN PIEL COLOR NEGRO	\$ 268.16
511150070	SILLON EJECUTIVO OFFICAR EN PIEL COLOR NEGRO	\$ 268.16
511150071	SILLON EJECUTIVO OFFICAR EN PIEL COLOR NEGRO	\$ 268.16
511150072	SILLON EJECUTIVO RESP. ALTO, BRAZO DE ACERO, BASE CROMADA, RECLINABLE CON BLOQUEO PIEL COLOR NEGRO	\$ 287.40
511150073	SILLON EJECUTIVO RESP. ALTO, BRAZO DE ACERO, BASE CROMADA, RECLINABLE CON BLOQUEO PIEL COLOR NEGRO	\$ 287.40
511150074	SILLON EJECUTIVO RESP. ALTO, BRAZO DE ACERO, BASE CROMADA, RECLINABLE CON BLOQUEO PIEL COLOR NEGRO	\$ 287.40
511150075	SILLON EJECUTIVO RESP. ALTO, BRAZO DE ACERO, BASE CROMADA, RECLINABLE CON BLOQUEO PIEL COLOR NEGRO	\$ 287.40
511150076	SILLON EJECUTIVO RESP. ALTO, BRAZO DE ACERO, BASE CROMADA, RECLINABLE CON BLOQUEO PIEL COLOR NEGRO	\$ 287.40
511150077	SILLON EJECUTIVO RESP. ALTO, BRAZO DE ACERO, BASE CROMADA, RECLINABLE CON BLOQUEO PIEL COLOR NEGRO	\$ 287.40
511150078	SILLON EJECUTIVO RESP. ALTO, BRAZO DE ACERO, BASE CROMADA, RECLINABLE CON BLOQUEO PIEL COLOR NEGRO	\$ 287.40
511150079	SILLON EJECUTIVO RESP. ALTO, BRAZO DE ACERO, BASE CROMADA, RECLINABLE CON BLOQUEO PIEL COLOR NEGRO	\$ 287.40
511150080	SILLON EJECUTIVO RESP. ALTO, BRAZO DE ACERO, BASE CROMADA, RECLINABLE CON BLOQUEO PIEL COLOR NEGRO	\$ 287.40
511150081	SILLON EJECUTIVO RESP. ALTO, BRAZO DE ACERO, BASE CROMADA, RECLINABLE CON BLOQUEO PIEL COLOR NEGRO	\$ 287.40

511150082	SILLON EJECUTIVO RESP. ALTO, BRAZO DE ACERO, BASE CROMADA, RECLINABLE CON BLOQUEO PIEL COLOR NEGRO	\$ 287.40
511150083	SILLON EJECUTIVO RESP. ALTO, BRAZO DE ACERO, BASE CROMADA, RECLINABLE CON BLOQUEO PIEL COLOR NEGRO	\$ 287.40
511150084	SILLON EJECUTIVO RESP. ALTO, BRAZO DE ACERO, BASE CROMADA, RECLINABLE CON BLOQUEO PIEL COLOR NEGRO	\$ 287.40
511150085	SILLON EJECUTIVO RESP. ALTO, BRAZO DE ACERO, BASE CROMADA, RECLINABLE CON BLOQUEO PIEL COLOR NEGRO	\$ 287.40
511150086	SILLON EJECUTIVO RESP. ALTO, BRAZO DE ACERO, BASE CROMADA, RECLINABLE CON BLOQUEO PIEL COLOR NEGRO	\$ 287.40
511150087	SILLON EJECUTIVO RESP. ALTO, BRAZO DE ACERO, BASE CROMADA, RECLINABLE CON BLOQUEO PIEL COLOR NEGRO	\$ 287.40
511150088	SILLON EJECUTIVO RESP. ALTO, BRAZO DE ACERO, BASE CROMADA, RECLINABLE CON BLOQUEO PIEL COLOR NEGRO	\$ 287.40
511150089	SILLON EJECUTIVO RESP. ALTO, BRAZO DE ACERO, BASE CROMADA, RECLINABLE CON BLOQUEO PIEL COLOR NEGRO	\$ 287.40
511150090	SILLON EJECUTIVO RESP. ALTO, BRAZO DE ACERO, BASE CROMADA, RECLINABLE CON BLOQUEO PIEL COLOR NEGRO	\$ 287.40
511150091	SILLON EJECUTIVO RESP. ALTO, BRAZO DE ACERO, BASE CROMADA, RECLINABLE CON BLOQUEO PIEL COLOR NEGRO	\$ 287.40
511150092	SILLON EJECUTIVO RESP. ALTO, BRAZO DE ACERO, BASE CROMADA, RECLINABLE CON BLOQUEO PIEL COLOR NEGRO	\$ 287.40
511150093	SILLON EJECUTIVO RESP. ALTO, BRAZO DE ACERO, BASE CROMADA, RECLINABLE CON BLOQUEO PIEL COLOR NEGRO	\$ 287.40
511150094	SILLON EJECUTIVO RESP. ALTO, BRAZO DE ACERO, BASE CROMADA, RECLINABLE CON BLOQUEO PIEL COLOR NEGRO	\$ 287.40
511150095	SILLON EJECUTIVO RESP. ALTO, BRAZO DE ACERO, BASE CROMADA, RECLINABLE CON BLOQUEO PIEL COLOR NEGRO	\$ 287.40
511150096	SILLON EJECUTIVO RESP. ALTO, BRAZO DE ACERO, BASE CROMADA, RECLINABLE CON BLOQUEO PIEL COLOR NEGRO	\$ 287.40
511150097	SILLON EJECUTIVO RESP. ALTO, BRAZO DE ACERO, BASE CROMADA, RECLINABLE CON BLOQUEO PIEL COLOR NEGRO	\$ 287.40
511150098	SILLON EJECUTIVO RESP. ALTO, BRAZO DE ACERO, BASE CROMADA, RECLINABLE CON BLOQUEO PIEL COLOR NEGRO	\$ 287.40
511150099	SILLON EJECUTIVO RESP. ALTO, BRAZO DE ACERO, BASE CROMADA, RECLINABLE CON BLOQUEO PIEL COLOR NEGRO	\$ 287.40
511150100	SILLON EJECUTIVO RESP. ALTO, BRAZO DE ACERO, BASE CROMADA, RECLINABLE CON BLOQUEO PIEL COLOR NEGRO	\$ 287.40
511150101	SILLON EJECUTIVO RESP. ALTO, BRAZO DE ACERO, BASE CROMADA, RECLINABLE CON BLOQUEO PIEL COLOR NEGRO	\$ 287.40
511150102	SILLON DE ESPERA SOFA DE DOS PLAZAS EN PIEL COLOR NEGRO	\$ 649.60
511150103	SILLON DE ESPERA SOFA DE TRES PLAZAS EN PIEL COLOR NEGRO	\$ 795.43
511150104	SILLON DE ESPERA SOFA DE UNA PLAZA EN PIEL COLOR NEGRO	\$ 457.10

511150105	SILLON DE ESPERA SOFA DE UNA PLAZA EN PIEL COLOR NEGRO	\$ 457.10
521150012	VIDEO PROYECTOR OPTOMA MODELO BR323 TECNOLOGIA DLP	\$ -
521150014	VIDEO PROYECTOR OPTOMA MODELO BR323 TECNOLOGIA DLP	\$ -
566150005	DOBLE VOLTIMETRO 250-500V DLO102109T17/2	\$ 1,471.39
562150001	MOTOR DE JAULA DLO1021	\$ 1,903.89
566150006	REGULADOR DE TENSION DE EXCITACIÓN DLO2108T01	\$ 1,413.42
566150007	AMPERIMETRO DE LORENZO DE HIERRO MOVIL DLO2109T2A5	\$ 1,141.44
566150008	VOLTIMETRO DE LORENZO DE HIERRO MOVIL (600V) DLO2109T1PV	\$ 815.95
566150009	AMPERIMETRO DE LORENZO DE HIERRO MOVIL (100A)	\$ 1,199.40
566150010	AMPERIMETRO DE LORENZO DE HIERRO MOVIL (100A)	\$ 1,199.40
566150011	AMPERIMETRO DE LORENZO DE HIERRO MOVIL DLO2109T5A	\$ 860.54
566150012	AMPERIMETRO DE LORENZO DE HIERRO MOVIL DLO2109T5A	\$ 860.54
566150013	SET DE CABLES PARA CONEXIÓN DE SISTEMAS COMPLETO DE LOREZO	\$ 1,034.43
562150002	EQUIPO HIDRON.20G 0.60HP PEDR.SILVER	\$ 553.05
519150006	SISTEMA DE SEGURIDAD DE BIBLIOTECA(ARCO SEG.)	\$ 13,958.66
515150010	COMPUTADORA TODO EN UNO MARCA HP MODELO ELITEONE 800G1 AIO TOUCH PANTALLA 23" NO.SERIE MXL5112HDL	\$ -
564150001	EQUIPO DE AIRE ACONDICIONADO UNIDAD #1 LENNOX 5 TON.PARTIDA 2	\$ 13,999.92
564150002	EQUIPO DE AIRE ACONDICIONADO UNIDAD #2 LENNOX 5 TON.PARTIDA 3	\$ 14,333.42
564150003	EQUIPO DE AIRE ACONDICIONADO UNIDAD #3 LENNOX 5 TON.PARTIDA 4	\$ 16,400.08
564150004	EQUIPO DE AIRE ACONDICIONADO UNIDAD #4 LENNOX 5 TON.PARTIDA 5	\$ 13,999.92
564150005	EQUIPO DE AIRE ACONDICIONADO UNIDAD #5 LENNOX 5 TON.PARTIDA 6	\$ 14,933.38
564150006	EQUIPO DE AIRE ACONDICIONADO UNIDAD #6 LENNOX 5 TON.PARTIDA 7	\$ 14,933.38
564150007	UNIDAD DE EXTRACCION S&P HXM 350 00 PARTIDA 8	\$ 2,066.66
564150008	MINISPLIT MIRAGE 1 TON.2 TIEMPOS 220 VOLTS	\$ 500.00
519150007	ACTIVADOR Y DESACTIVADOR DE TIRAS MAGNETICAS, DE ACERO, SUPERFICIE DE CRISTALTEMPLADO	\$ 3,634.70
541150003	TRANSIT BUS 15 PASAJEROS AC LWB MOTOR DIESEL TRANSMISION MANUAL 6V	\$ -
541150002	REMOLQUE DE 14 X 7 PIES CON CAPACIDAD DE 35000 KG	\$ -
567150004	CAUTIN P/SOLDAR DE ESTACIÓN 60W WELLER	\$ 1,917.48
567150005	ESCALERA CUPRUM EXTEN 8.850M 405-32	\$ 494.95
567150007	HIDROLAVADORA DOGO TULS/1700W/PG1020	\$ 493.73
564150009	EQ. AIRE ACOND. MINI SPLIT 1T F/C LENNOX EVAP. LMO12HI160P432 COND. LMO12HO160P432	\$ 1,509.16
564150010	EQ. AIRE ACOND. MINI SPLIT 1T F/C LENNOX EVAP. LMO12HI160P432 COND. LMO12HO160P432	\$ 1,509.16

564150011	EQ. AIRE ACOND. MINI SPLIT 1T F/C LENNOX EVAP. LMO12HI160P432 COND. LMO12HO160P432	\$ 1,509.16
564150012	EQ. AIRE ACOND. MINI SPLIT 1T F/C LENNOX EVAP. LMO12CI160P432 COND. LMO12CO160P432	\$ 1,436.95
564150013	EQ. AIRE ACOND. MINI SPLIT 2T F/C LENNOX EVAP. LMO24HI160P432 COND. LMO24HO160P432	\$ 2,683.81
564150016	EQ. AIRE ACOND. MINI SPLIT 2T F/C LENNOX EVAP. LMO24HI160P432 COND. LMO24HO160P432	\$ 2,683.81
564150017	EQ. AIRE ACOND. MINI SPLIT 2T F/C LENNOX EVAP. LMO24HI160P432 COND. LMO24HO160P432	\$ 2,683.81
564150018	EQ. AIRE ACOND. MINI SPLIT 2T F/C LENNOX EVAP. LMO24HI160P432 COND. LMO24HO160P432	\$ 2,683.81
564150019	EQ. AIRE ACOND. MINI SPLIT 2T F/C LENNOX EVAP. LMO24HI160P432 COND. LMO24HO160P432	\$ 2,683.81
564150020	EQ. AIRE ACOND. MINI SPLIT 2T F/C LENNOX EVAP. LMO24CI160P432 COND. LMO24CO160P432	\$ 2,575.49
564150021	EQ. AIRE ACOND. MINI SPLIT 2T F/C LENNOX EVAP. LMO24CI160P432 COND. LMO24CO160P432	\$ 2,575.49
564150022	EQ. AIRE ACOND. MINI SPLIT 3T F/C LENNOX EVAP LXGUHMD036100P201 COND. 14HPX036230	\$ 5,484.48
564150023	EQ. AIRE ACOND. MINI SPLIT 3T F/C LENNOX EVAP LXGUHMD036100P201 COND. 14HPX036230	\$ 5,484.48
564150024	EQ. AIRE ACOND. MINI SPLIT 3T F/C LENNOX EVAP LXGUHMD036100P201 COND. 14HPX036230	\$ 5,484.48
564150025	EQ. AIRE ACOND. MINI SPLIT 3T FRIO LENNOX EVAPLXGUHMD036100P201 COND. 13AC036230	\$ 4,427.28
564150026	EQ. AIRE ACOND. MINI SPLIT 3T FRIO LENNOX EVAPLXGUHMD036100P201 COND. 13AC036230	\$ 4,427.28
564150027	EQ. AIRE ACOND. MINI SPLIT 3T FRIO LENNOX EVAPLXGUHMD036100P201 COND. 13AC036230	\$ 4,427.28
564150028	EQ. AIRE ACOND. MINI SPLIT 3T FRIO LENNOX EVAPLXGUHMD036100P201 COND. 13AC036230	\$ 4,427.28
564150029	EQ. AIRE ACOND. MINI SPLIT 3T FRIO LENNOX EVAPLXGUHMD036100P201 COND. 13AC036230	\$ 4,427.28
564150030	EQ. AIRE ACOND. MINI SPLIT 3T FRIO LENNOX EVAPLXGUHMD036100P201 COND. 13AC036230	\$ 4,427.28
564150031	EQ. AIRE ACOND. MINI SPLIT 3T FRIO LENNOX EVAPLXGUHMD036100P201 COND. 13AC036230	\$ 4,427.28
564150032	EQ. AIRE ACOND. MINI SPLIT 3T FRIO LENNOX EVAPLXGUHMD036100P201 COND. 13AC036230	\$ 4,427.28
564150033	EQ. AIRE ACOND. MINI SPLIT 3T FRIO LENNOX EVAPLXGUHMD036100P201 COND. 13AC036230	\$ 4,427.28
564150034	EQ. AIRE ACOND. MINI SPLIT 3T FRIO LENNOX EVAPLXGUHMD036100P201 COND. 13AC036230	\$ 4,427.28

564150035	EQ. AIRE ACOND. MINI SPLIT 4T F/C LENNOX EVAP. LXGUHMD048100P201 COND. 14HPX048230	\$ 6,350.57
564150036	EQ. AIRE ACOND. MINI SPLIT 4T F/C LENNOX EVAP. LXGUHMD048100P201 COND. 14HPX048230	\$ 6,350.57
564150037	EQ. AIRE ACOND. MINI SPLIT 4T FRIO LENNOX EVAP. LXGUHMD048100P201 COND. 13ACX048230	\$ 4,724.10
564150038	EQ. AIRE ACOND. MINI SPLIT 4T FRIO LENNOX EVAP. LXGUHMD048100P201 COND. 13ACX048230	\$ 4,724.10
564150039	EQ. AIRE ACOND. MINI SPLIT 4T FRIO LENNOX EVAP. LXGUHMD048100P201 COND. 13ACX048230	\$ 4,724.10
564150041	EQ. AIRE ACOND. MINI SPLIT 4T FRIO LENNOX EVAP. LXGUHMD048100P201 COND. 13ACX048230	\$ 4,724.10
564150045	EQ. AIRE ACOND. MINI SPLIT 5T F/C LENNOX EVAP. LXGUHMD060100P201 COND. 14HPX060230	\$ 6,775.99
564150046	EQ. AIRE ACOND. MINI SPLIT 5T FRIO LENNOX EVAP. LXGUHMD060100P201 COND. 13ACX060230	\$ 5,032.37
515150013	COMPUTADORAS 2	\$ -
515150014	COMPUTADORAS 3	\$ -
515150015	COMPUTADORAS 4	\$ -
515150016	COMPUTADORAS 5	\$ -
515150017	COMPUTADORAS 6	\$ -
515150018	COMPUTADORAS 7	\$ -
515150019	COMPUTADORAS 8	\$ -
515150020	COMPUTADORAS 9	\$ -
515150021	COMPUTADORAS 10	\$ -
515150022	COMPUTADORAS 11	\$ -
515150023	COMPUTADORAS 12	\$ -
515150024	COMPUTADORAS 13	\$ -
515150025	COMPUTADORAS 14	\$ -
515150026	COMPUTADORAS 15	\$ -
515150027	COMPUTADORAS 16	\$ -
515150028	COMPUTADORAS 17	\$ -
515150029	COMPUTADORAS 18	\$ -
515150030	COMPUTADORAS 19	\$ -
515150031	COMPUTADORAS 20	\$ -
515150032	COMPUTADORAS 21	\$ -
515150033	COMPUTADORAS 22	\$ -
515150034	COMPUTADORAS 23	\$ -
515150035	COMPUTADORAS 24	\$ -
515150036	COMPUTADORAS 25	\$ -
515150037	COMPUTADORAS 26	\$ -
515150038	COMPUTADORAS 27	\$ -
515150039	COMPUTADORAS 28	\$ -
515150040	COMPUTADORAS 29	\$ -

515150041	COMPUTADORAS 30	\$ -
515150042	COMPUTADORAS 31	\$ -
515150043	COMPUTADORAS 32	\$ -
515150044	COMPUTADORAS 33	\$ -
515150045	COMPUTADORAS 34	\$ -
515150046	COMPUTADORAS 35	\$ -
515150047	COMPUTADORAS 36	\$ -
515150048	COMPUTADORAS 37	\$ -
515150049	COMPUTADORAS 38	\$ -
515150050	COMPUTADORAS 39	\$ -
515150051	COMPUTADORAS 40	\$ -
515150052	COMPUTADORAS 41	\$ -
515150053	COMPUTADORAS 42	\$ -
515150054	COMPUTADORAS 43	\$ -
515150055	COMPUTADORAS 44	\$ -
515150056	COMPUTADORAS 45	\$ -
515150057	COMPUTADORAS 46	\$ -
515150058	COMPUTADORAS 47	\$ -
515150059	COMPUTADORAS 48	\$ -
515150060	COMPUTADORAS 49	\$ -
515150061	COMPUTADORAS 50	\$ -
515150062	COMPUTADORAS 51	\$ -
515150063	COMPUTADORAS 52	\$ -
515150064	COMPUTADORAS 53	\$ -
515150065	COMPUTADORAS 54	\$ -
515150066	COMPUTADORAS 55	\$ -
515150068	COMPUTADORAS 57	\$ -
515150071	COMPUTADORAS 60	\$ -
515150074	COMPUTADORAS 63	\$ -
515150075	COMPUTADORAS 64	\$ -
515150076	COMPUTADORAS 65	\$ -
515150077	COMPUTADORAS 66	\$ -
515150078	COMPUTADORAS 67	\$ -
515150079	COMPUTADORAS 68	\$ -
515150080	COMPUTADORAS 69	\$ -
515150081	COMPUTADORAS 70	\$ -
515150082	COMPUTADORAS 71	\$ -
515150083	COMPUTADORAS 72	\$ -
515150084	COMPUTADORAS 73	\$ -
515150085	COMPUTADORAS 74	\$ -
515150086	COMPUTADORAS 75	\$ -
515150087	COMPUTADORAS 76	\$ -
515150088	COMPUTADORAS 77	\$ -
515150089	COMPUTADORAS 78	\$ -

515150090	COMPUTADORAS 79	\$ -
515150091	COMPUTADORAS 80	\$ -
515160001	COMPUTADORA TODO EN UNO MCA LENOVO MOD. IDEACENTRE C260 19.5"CELERON CDCJ1800 4GB 1TB BLANCA WINDOS10SL	\$ -
515160002	COMPUTADORA TODO EN UNO MCA LENOVO MOD. IDEACENTRE C260 19.5"CELERON CDCJ1800 4GB 1TB BLANCA WINDOS10SL	\$ -
515160003	COMPUTADORA TODO EN UNO MCA LENOVO MOD. IDEACENTRE C260 19.5"CELERON CDCJ1800 4GB 1TB BLANCA WINDOS10SL	\$ -
515160004	COMPUTADORA TODO EN UNO MCA LENOVO MOD. IDEACENTRE C260 19.5"CELERON CDCJ1800 4GB 1TB BLANCA WINDOS10SL	\$ -
515160005	COMPUTADORA TODO EN UNO MCA LENOVO MOD. IDEACENTRE C260 19.5"CELERON CDCJ1800 4GB 1TB BLANCA WINDOS10SL	\$ -
515160006	COMPUTADORA TODO EN UNO MCA LENOVO MOD. IDEACENTRE C260 19.5"CELERON CDCJ1800 4GB 1TB BLANCA WINDOS10SL	\$ -
515160007	COMPUTADORA TODO EN UNO MCA LENOVO MOD. IDEACENTRE C260 19.5"CELERON CDCJ1800 4GB 1TB BLANCA WINDOS10SL	\$ -
515160008	COMPUTADORA TODO EN UNO MCA LENOVO MOD. IDEACENTRE C260 19.5"CELERON CDCJ1800 4GB 1TB BLANCA WINDOS10SL	\$ -
515160009	COMPUTADORA TODO EN UNO MCA LENOVO MOD. IDEACENTRE C260 19.5"CELERON CDCJ1800 4GB 1TB BLANCA WINDOS10SL	\$ -
515160010	COMPUTADORA TODO EN UNO MCA LENOVO MOD. IDEACENTRE C260 19.5"CELERON CDCJ1800 4GB 1TB BLANCA WINDOS10SL	\$ -
515160011	COMPUTADORA TODO EN UNO MCA LENOVO MOD. IDEACENTRE C260 19.5"CELERON CDCJ1800 4GB 1TB BLANCA WINDOS10SL	\$ -
515160012	COMPUTADORA TODO EN UNO MCA LENOVO MOD. IDEACENTRE C260 19.5"CELERON CDCJ1800 4GB 1TB BLANCA WINDOS10SL	\$ -
511160001	ARCHIVERO METAL OFICIO 4CAJONES NEGRO	\$ 517.08
562160001	CILINDRO GAS LP 500 L. ESTACIONARIO C/REG.GDE OF TANQUE ESTACIONARIO	\$ 931.02
562160002	TANQUE HIDRONE 250L METAL VERT EVANS EQTH-250VE	\$ 761.27
562160003	CILINDRO GAS LP 500 L. ESTACIONARIO C/REG.GDE OF TANQUE ESTACIONARIO	\$ 931.02
566160001	COMPRESOR DE AIRE DE 120 LTS HORIZONTAL	\$ 1,289.50

562160005	EQUIPO HIDRONEUMATICO 250 LTS EVANS BOMBA	\$ 1,434.95
511160002	SILLON LOVSEAT COLOR CAFÉ PULIDO MICROFIBRA	\$ 1,184.85
511160003	ARCHIVERO 2 GAVETAS VERTICAL . TAMAÑO OFICIO	\$ 510.59
511160004	ISLA DE TRABAJO MELANINA COLOR GRAFITO	\$ 883.44
511160005	ARCHIVERO 2 GAVETAS VERTICAL . TAMAÑO OFICIO	\$ 510.59
511160006	ISLA DE TRABAJO MELANINA COLOR GRAFITO	\$ 883.44
511160007	ARCHIVERO 2 GAVETAS VERTICAL . TAMAÑO OFICIO	\$ 510.59
511160008	ARCHIVERO 2 GAVETAS VERTICAL . TAMAÑO OFICIO	\$ 510.59
511160009	ARCHIVERO 2 GAVETAS VERTICAL . TAMAÑO OFICIO	\$ 510.59
511160010	ISLA DE TRABAJO MELANINA COLOR GRAFITO	\$ 883.44
511160011	ISLA DE TRABAJO MELANINA COLOR GRAFITO	\$ 883.44
511160012	ISLA DE TRABAJO MELANINA COLOR GRAFITO	\$ 883.44
511160013	ARCHIVERO 2 GAVETAS VERTICAL . TAMAÑO OFICIO	\$ 510.59
511160014	ARCHIVERO 2 GAVETAS VERTICAL . TAMAÑO OFICIO	\$ 510.59
511160015	ARCHIVERO 2 GAVETAS VERTICAL . TAMAÑO OFICIO	\$ 510.59
511160016	ARCHIVERO 2 GAVETAS VERTICAL . TAMAÑO OFICIO	\$ 510.59
511160017	ARCHIVERO 2 GAVETAS VERTICAL . TAMAÑO OFICIO	\$ 510.59
511160018	ISLA DE TRABAJO MELANINA COLOR GRAFITO	\$ 883.44
511160019	ISLA DE TRABAJO MELANINA COLOR GRAFITO	\$ 883.44
511160020	ISLA DE TRABAJO MELANINA COLOR GRAFITO	\$ 883.44
511160021	ISLA DE TRABAJO MELANINA COLOR GRAFITO	\$ 883.44
511160022	ISLA DE TRABAJO MELANINA COLOR GRAFITO	\$ 883.44
511160023	ARCHIVERO 2 GAVETAS VERTICAL . TAMAÑO OFICIO	\$ 510.59
511160024	ARCHIVERO 2 GAVETAS VERTICAL . TAMAÑO OFICIO	\$ 510.59
511160025	ARCHIVERO 2 GAVETAS VERTICAL . TAMAÑO OFICIO	\$ 510.59
511160026	ARCHIVERO 2 GAVETAS VERTICAL . TAMAÑO OFICIO	\$ 510.59
511160027	ISLA DE TRABAJO MELANINA COLOR GRAFITO	\$ 883.44
511160028	ISLA DE TRABAJO MELANINA COLOR GRAFITO	\$ 883.44
511160029	ISLA DE TRABAJO MELANINA COLOR GRAFITO	\$ 883.44
511160030	ISLA DE TRABAJO MELANINA COLOR GRAFITO	\$ 883.44
511160031	ARCHIVERO METALICO 4 GABETAS NEGRO	\$ 807.77
515160013	ESCANER HP SCANJET ENT FLOW 7500 CAMA TAMAÑO OFICIO Y ADF	\$ -
515160014	ESCANER HP SCANJET ENT FLOW 7500 CAMA TAMAÑO OFICIO Y ADF	\$ -
566160002	TANQUE HIDRONE PREC 44G. DIAF S/BASE	\$ 855.67
566160003	SET DE BARRERAS AUTOMATICAS PARA CONTROL DE ACCESO VEHICULAR	\$ 6,061.00
511160032	SILLON EJECUTIVO OFFICAR MOD BM2951N	\$ 734.67
511160033	SILLON EJECUTIVO OFFICAR MOD BM2951N	\$ 734.67
511160034	SILLON EJECUTIVO OFFICAR MOD BM2951N	\$ 734.67
511160035	SILLON EJECUTIVO OFFICAR MOD BM2951N	\$ 734.67
511160036	SILLON EJECUTIVO OFFICAR MOD BM2951N	\$ 734.67
511160037	SILLON EJECUTIVO OFFICAR MOD BM2951N	\$ 734.67

511160038	SILLON EJECUTIVO OFFICCHAR MOD BM2951N	\$ 734.67
511160039	SILLON EJECUTIVO OFFICCHAR MOD BM2951N	\$ 734.67
511160040	SILLON EJECUTIVO OFFICCHAR MOD BM2951N	\$ 734.67
511160041	SILLON EJECUTIVO OFFICCHAR MOD BM2951N	\$ 734.67
511160042	SILLON EJECUTIVO OFFICCHAR MOD BM2951N	\$ 734.67
511160043	SILLON EJECUTIVO OFFICCHAR MOD BM2951N	\$ 734.67
511160044	SILLON EJECUTIVO RESP. ALTO BM90	\$ 965.70
515160015	COMPUTADORA DE ESCRITORIO HP MOD. PODESK	\$ -
515160016	COMPUTADORA DE ESCRITORIO HP MOD. PODESK	\$ -
515160017	COMPUTADORA DE ESCRITORIO HP MOD. PODESK	\$ -
515160018	COMPUTADORA DE ESCRITORIO HP MOD. PODESK	\$ -
515160019	COMPUTADORA DE ESCRITORIO HP MOD. PODESK	\$ -
515160020	COMPUTADORA DE ESCRITORIO HP MOD. PODESK	\$ -
515160021	COMPUTADORA DE ESCRITORIO HP MOD. PODESK	\$ -
515160022	COMPUTADORA DE ESCRITORIO HP MOD. PODESK	\$ -
515160023	COMPUTADORA DE ESCRITORIO HP MOD. PODESK	\$ -
515160024	COMPUTADORA DE ESCRITORIO HP MOD. PODESK	\$ -
515160025	COMPUTADORA DE ESCRITORIO HP MOD. PODESK	\$ -
515160026	COMPUTADORA DE ESCRITORIO HP MOD. PODESK	\$ -
515160027	COMPUTADORA DE ESCRITORIO HP MOD. PODESK	\$ -
515160028	COMPUTADORA DE ESCRITORIO HP MOD. PODESK	\$ -
515160029	COMPUTADORA DE ESCRITORIO HP MOD. PODESK	\$ -
515160030	COMPUTADORA DE ESCRITORIO HP MOD. PODESK	\$ -
515160031	COMPUTADORA DE ESCRITORIO HP MOD. PODESK	\$ -
515160032	COMPUTADORA DE ESCRITORIO HP MOD. PODESK	\$ -
515160033	COMPUTADORA DE ESCRITORIO HP MOD. PODESK	\$ -
515160034	COMPUTADORA DE ESCRITORIO HP MOD. PODESK	\$ -
515160035	COMPUTADORA DE ESCRITORIO HP MOD. PODESK	\$ -
515160036	COMPUTADORA DE ESCRITORIO HP MOD. PODESK	\$ -
515160037	COMPUTADORA DE ESCRITORIO HP MOD. PODESK	\$ -
515160038	COMPUTADORA DE ESCRITORIO HP MOD. PODESK	\$ -
515160039	COMPUTADORA DE ESCRITORIO HP MOD. PODESK	\$ -
515160040	COMPUTADORA DE ESCRITORIO HP MOD. PODESK	\$ -
515160041	COMPUTADORA DE ESCRITORIO HP MOD. PODESK	\$ -
515160042	COMPUTADORA DE ESCRITORIO HP MOD. PODESK	\$ -
515160043	COMPUTADORA DE ESCRITORIO HP MOD. PODESK	\$ -
515160044	COMPUTADORA DE ESCRITORIO HP MOD. PODESK	\$ -
515160045	COMPUTADORA DE ESCRITORIO HP MOD. PODESK	\$ -
515160046	COMPUTADORA DE ESCRITORIO HP MOD. PODESK	\$ -
515160047	COMPUTADORA DE ESCRITORIO HP MOD. PODESK	\$ -
515160048	PANTALLA TELEVISION LED 60" SAMSUNG FHD SMART (WIFI)	\$ -
515160049	PANTALLA TELEVISION LED 60" SAMSUNG FHD SMART (WIFI)	\$ -
566160004	HIGH BAY LED LAMPARA HQ POTENCIA 150W LUM HB 150W 6500K	\$ 1,314.09

566160005	HIGH BAY LED LAMPARA HQ POTENCIA 150W LUM HB 150W 6500K	\$ 1,314.09
566160006	HIGH BAY LED LAMPARA HQ POTENCIA 150W LUM HB 150W 6500K	\$ 1,314.09
566160007	HIGH BAY LED LAMPARA HQ POTENCIA 150W LUM HB 150W 6500K	\$ 1,314.09
566160008	HIGH BAY LED LAMPARA HQ POTENCIA 150W LUM HB 150W 6500K	\$ 1,314.09
566160009	HIGH BAY LED LAMPARA HQ POTENCIA 150W LUM HB 150W 6500K	\$ 1,314.09
566160010	HIGH BAY LED LAMPARA HQ POTENCIA 150W LUM HB 150W 6500K	\$ 1,314.09
566160011	HIGH BAY LED LAMPARA HQ POTENCIA 150W LUM HB 150W 6500K	\$ 1,314.09
566160012	HIGH BAY LED LAMPARA HQ POTENCIA 150W LUM HB 150W 6500K	\$ 1,314.09
566160013	HIGH BAY LED LAMPARA HQ POTENCIA 150W LUM HB 150W 6500K	\$ 1,314.09
529160001	PERCUCIONES BATERIA ELECTRONICA PROFESIONAL CON SOPORTE	\$ -
541160002	CANASTA PORTA EQUIPAJE COLOR NEGRO	\$ -
515160051	KIT DE CAMARAS INALAMBRICAS DE CCTV MARCA DAHUA C/4	\$ -
515160052	KIT DE CAMARAS INALAMBRICAS DE CCTV MARCA DAHUA C/4	\$ -
566160014	LUMNIMARIO URBAN CITY DE PUNTA DE POSTE LED 75W MARCA CONSTRULITA MOD. OU9100-FBNA-75W	\$ 2,374.25
566160015	LUMNIMARIO URBAN CITY DE PUNTA DE POSTE LED 75W MARCA CONSTRULITA MOD. OU9100-FBNA-75W	\$ 2,374.25
566160016	LUMNIMARIO URBAN CITY DE PUNTA DE POSTE LED 75W MARCA CONSTRULITA MOD. OU9100-FBNA-75W	\$ 2,374.25
566160017	LUMNIMARIO URBAN CITY DE PUNTA DE POSTE LED 75W MARCA CONSTRULITA MOD. OU9100-FBNA-75W	\$ 2,374.25
566160018	LUMNIMARIO URBAN CITY DE PUNTA DE POSTE LED 75W MARCA CONSTRULITA MOD. OU9100-FBNA-75W	\$ 2,374.25
566160019	LUMNIMARIO URBAN CITY DE PUNTA DE POSTE LED 75W MARCA CONSTRULITA MOD. OU9100-FBNA-75W	\$ 2,374.25
566160020	LUMNIMARIO URBAN CITY DE PUNTA DE POSTE LED 75W MARCA CONSTRULITA MOD. OU9100-FBNA-75W	\$ 2,374.25
566160021	LUMNIMARIO URBAN CITY DE PUNTA DE POSTE LED 75W MARCA CONSTRULITA MOD. OU9100-FBNA-75W	\$ 2,374.25
566160022	LUMNIMARIO URBAN CITY DE PUNTA DE POSTE LED 75W MARCA CONSTRULITA MOD. OU9100-FBNA-75W	\$ 2,374.25
566160023	LUMNIMARIO URBAN CITY DE PUNTA DE POSTE LED 75W MARCA CONSTRULITA MOD. OU9100-FBNA-75W	\$ 2,374.25
566160024	LUMNIMARIO URBAN CITY DE PUNTA DE POSTE LED 75W MARCA CONSTRULITA MOD. OU9100-FBNA-75W	\$ 2,374.25

566160025	LUMNIMARIO URBAN CITY DE PUNTA DE POSTE LED 75W MARCA CONSTRULITA MOD. OU9100-FBNA-75W	\$ 2,374.25
566160026	LUMNIMARIO URBAN CITY DE PUNTA DE POSTE LED 75W MARCA CONSTRULITA MOD. OU9100-FBNA-75W	\$ 2,374.25
566160027	LUMNIMARIO URBAN CITY DE PUNTA DE POSTE LED 75W MARCA CONSTRULITA MOD. OU9100-FBNA-75W	\$ 2,374.25
566160028	LUMNIMARIO URBAN CITY DE PUNTA DE POSTE LED 75W MARCA CONSTRULITA MOD. OU9100-FBNA-75W	\$ 2,374.25
566160029	LUMNIMARIO SOLALED PLUS DE 150W C/GRIS MARCA SOLA BASIC MOD. CITY-U150G57B1	\$ 2,019.63
566160030	LUMNIMARIO SOLALED PLUS DE 150W C/GRIS MARCA SOLA BASIC MOD. CITY-U150G57B1	\$ 2,019.63
566160031	LUMNIMARIO SOLALED PLUS DE 150W C/GRIS MARCA SOLA BASIC MOD. CITY-U150G57B1	\$ 2,019.63
566160032	LUMNIMARIO SOLALED PLUS DE 150W C/GRIS MARCA SOLA BASIC MOD. CITY-U150G57B1	\$ 2,019.63
566160033	LUMNIMARIO SOLALED PLUS DE 150W C/GRIS MARCA SOLA BASIC MOD. CITY-U150G57B1	\$ 2,019.63
566160034	LUMNIMARIO SOLALED PLUS DE 150W C/GRIS MARCA SOLA BASIC MOD. CITY-U150G57B1	\$ 2,019.63
566160035	LUMNIMARIO SOLALED PLUS DE 150W C/GRIS MARCA SOLA BASIC MOD. CITY-U150G57B1	\$ 2,019.63
566160036	LUMNIMARIO SOLALED PLUS DE 150W C/GRIS MARCA SOLA BASIC MOD. CITY-U150G57B1	\$ 2,019.63
566160037	LUMNIMARIO SOLALED PLUS DE 150W C/GRIS MARCA SOLA BASIC MOD. CITY-U150G57B1	\$ 2,019.63
566160038	LUMNIMARIO SOLALED PLUS DE 150W C/GRIS MARCA SOLA BASIC MOD. CITY-U150G57B1	\$ 2,019.63
566160039	LUMNIMARIO SOLALED PLUS DE 150W C/GRIS MARCA SOLA BASIC MOD. CITY-U150G57B1	\$ 2,019.63
566160040	LUMNIMARIO SOLALED PLUS DE 150W C/GRIS MARCA SOLA BASIC MOD. CITY-U150G57B1	\$ 2,019.63
566160041	LUMNIMARIO SOLALED PLUS DE 150W C/GRIS MARCA SOLA BASIC MOD. CITY-U150G57B1	\$ 2,019.63
566160042	LUMNIMARIO SOLALED PLUS DE 150W C/GRIS MARCA SOLA BASIC MOD. CITY-U150G57B1	\$ 2,019.63
566160043	LUMNIMARIO SOLALED PLUS DE 150W C/GRIS MARCA SOLA BASIC MOD. CITY-U150G57B1	\$ 2,019.63
566160044	LUMNIMARIO SOLALED PLUS DE 150W C/GRIS MARCA SOLA BASIC MOD. CITY-U150G57B1	\$ 2,019.63
566160045	LUMNIMARIO SOLALED PLUS DE 150W C/GRIS MARCA SOLA BASIC MOD. CITY-U150G57B1	\$ 2,019.63
566160046	LUMNIMARIO SOLALED PLUS DE 150W C/GRIS MARCA SOLA BASIC MOD. CITY-U150G57B1	\$ 2,019.63
521160001	CAMARA FOTOGRAFICA MCA CANON C/LENTE 18-5M	\$ -

515160053	PROCESADOR HP AIO 18.5" MCA E1-6	\$ -
515160054	PROCESADOR HP AIO 18.5" MCA E1-6	\$ -
515160055	PROCESADOR HP AIO 18.5" MCA E1-6	\$ -
515160056	PROCESADOR HP AIO 18.5" MCA E1-6	\$ -
515160057	PROCESADOR HP AIO 18.5" MCA E1-6	\$ -
515160058	PROCESADOR HP AIO 18.5" MCA E1-6	\$ -
515160059	DISCO DURO NAS WESTER DIGITAL 6TB	\$ -
515160060	DISCO DURO NAS WESTER DIGITAL 6TB	\$ -
515160061	DISCO DURO NAS WESTER DIGITAL 6TB	\$ -
515160063	MULTIPLEXOR HDMI 1 ENTRADA/8 SALIDAS HDMS	\$ -
515160064	PANTALLA PROJ TRASERA/FRONTAL MCA LUME	\$ -
515160066	PROYECTOR OPTOMA MOD X416 LUME	\$ -
515160067	PROYECTOR OPTOMA MOD X416 LUME	\$ -
515160068	PROYECTOR OPTOMA MOD X416 LUME	\$ -
515160069	PROYECTOR OPTOMA MOD X416 LUME	\$ -
515160071	SERVIDOR DE RACK 1 U MCA HP MOD. PROLIANT DL360	\$ -
515160072	SERVIDOR DE RACK 1 U MCA HP MOD. PROLIANT DL360	\$ -
515160073	SWITCH MARCA HP MOD. 1920-48G 48+4 GIG	\$ -
515160074	SWITCH MARCA HP MOD. 1920-48G 48+4 GIG	\$ -
515160075	UPS MCA TRIPPLITE MOD. SU1500RTXL2UA DOBLE	\$ -
515160076	UPS MCA TRIPPLITE MOD. SU1500RTXL2UA DOBLE	\$ -
515160077	UPS MCA TRIPPLITE MOD. SU1500RTXL2UA DOBLE	\$ -
515160078	UPS MCA TRIPPLITE MOD. SU1500RTXL2UA DOBLE	\$ -
515160001	LECTOR DE CODIGOS MARCA HONEYWELL	\$ -
511160045	ARCHIVERO DE 4 GAVETAS CON ACABADO EN LAMINA	\$ 758.20
511160046	ARCHIVERO DE 4 GAVETAS CON ACABADO EN LAMINA	\$ 758.20
511160047	SILLON EJECUTIVO MOD. BM2951N DE RESPALDO ALTO SIN CABECERA SOPORTE LUMBAR CON AJUSTE DE ALTURA	\$ 800.02
511160048	SILLON EJECUTIVO MOD. BM2951N DE RESPALDO ALTO SIN CABECERA SOPORTE LUMBAR CON AJUSTE DE ALTURA	\$ 800.02
511160049	SILLON EJECUTIVO MOD. BM2951N DE RESPALDO ALTO SIN CABECERA SOPORTE LUMBAR CON AJUSTE DE ALTURA	\$ 800.02
511160050	ISLA DE TRABAJO GRAFITO ; DE 1MM CALIBRE 20 Y 22 ANCHO 1.80CM PROF. 140CM ALTURA 75CM COLOR GRAFITO	\$ 1,167.18
511160051	ISLA DE TRABAJO GRAFITO ; DE 1MM CALIBRE 20 Y 22 ANCHO 1.80CM PROF. 140CM ALTURA 75CM COLOR GRAFITO	\$ 1,167.18
511160052	ISLA DE TRABAJO GRAFITO ; DE 1MM CALIBRE 20 Y 22 ANCHO 1.80CM PROF. 140CM ALTURA 75CM COLOR GRAFITO	\$ 1,167.18
511160053	ISLA DE TRABAJO GRAFITO ; DE 1MM CALIBRE 20 Y 22 ANCHO 1.80CM PROF. 140CM ALTURA 75CM COLOR GRAFITO	\$ 1,167.18
511160054	ISLA DE TRABAJO GRAFITO ; DE 1MM CALIBRE 20 Y 22 ANCHO 1.80CM PROF. 140CM ALTURA 75CM COLOR GRAFITO	\$ 1,167.18
511160055	ISLA DE TRABAJO GRAFITO ; DE 1MM CALIBRE 20 Y 22 ANCHO 1.80CM PROF. 140CM ALTURA 75CM COLOR GRAFITO	\$ 1,167.18

511160056	ISLA DE TRABAJO GRAFITO ; DE 1MM CALIBRE 20 Y 22 ANCHO 1.80CM PROF. 140CM ALTURA 75CM COLOR GRAFITO	\$ 1,167.18
511160057	ARCHIVERO METALICO DE 4 GAVETAS CON CAJA FUERTE OFIK	\$ 2,312.27
511160058	MUEBLE PENINSULA SECRETARIAL TROT NGO ARCHIVERO	\$ 1,035.00
515160002	COMPUTADORA MACBOOK PRO 13.3	\$ -
515160004	CAMARA DIGITAL NIKON COOLPIX P610 NGO	\$ -
515160005	MACBOOK AIR MMGF2EA	\$ -
515160006	LAPTOP DELL INSPIRON 15-5559	\$ -
515160007	IMPRESORA MULTIFUNCIONAL LASER	\$ -
515160008	TELEVISION LED DE 43" LG, SMART TV FULL HD 1080P	\$ -
515160009	LAPTOP ACER ASPIRE E5-553-1786 PROCESADOR AMD A12 9700P	\$ -
515160010	LAPTOP HP 240 G5 PROCESADOR INTEL CORE I5 6200U DDR3 DISCO DURO 1TB 14" LED	\$ -
515160011	TABLET IPAD MINI 4 16GB GRAY APPLE	\$ -
515160012	LAPTOP ACER ES1-531-C5UX	\$ -
515160013	IMPRESORA MULTIIFUNCIONAL SAMSUNG SL-C480W/XAX	\$ -
515160014	LAPTOP DELL LATITUDE E5470 14" INTEL CORE I7-6820HK 2.70GHZ 8GB 1TB WINDOWS 7/10	\$ -
515160015	TELEVISION SMART TV SAMSUNG LED UN32J4300AF 32" HD	\$ -
515160016	LAPTOP HP 14-AM009LA	\$ -
511170001	DESTRUCTORA DE DOCUMENTOS	\$ 3,834.96
567170002	DESBROZADORA A GASOLINA, 30CC, 17" DE CORTE, CURVA	\$ 561.61
567170003	DESBROZADORA A GASOLINA, 30CC, 17" DE CORTE, CURVA	\$ 561.61
567170004	DESBROZADORA DE GASOLINA 33CC	\$ 924.93
567170005	DESBROZADORA DE GASOLINA 33CC	\$ 924.93
5200170001	MESA NAC MATCH POINT B/N	\$ -
562170001	SIMULADOR PORTABLE DE PERFORACION CON CONTROL DE POZO	\$ 336,239.05
567170006	DECIBELIMETRO DIG. STEREN	\$ 1,146.75
565170001	BRUJULA TIPO BRUNTON MARCA BRUNTUN MOD. TRUARC 15	\$ 575.65
565170002	BRUJULA TIPO BRUNTON MARCA BRUNTUN MOD. TRUARC 16	\$ 575.65
565170003	BRUJULA TIPO BRUNTON MARCA BRUNTUN MOD. TRUARC 17	\$ 575.65
565170004	BRUJULA TIPO BRUNTON MARCA BRUNTUN MOD. TRUARC 18	\$ 575.65
565170005	BRUJULA TIPO BRUNTON MARCA BRUNTUN MOD. TRUARC 19	\$ 575.65
565170006	BRUJULA TIPO BRUNTON MARCA BRUNTUN MOD. TRUARC 20	\$ 575.65
565170007	LUPA TIPO JOYERO 3X10X55X MINI	\$ 113.68
565170008	LUPA TIPO JOYERO 3X10X55X MINI	\$ 113.68
565170009	LUPA TIPO JOYERO 3X10X55X MINI	\$ 113.68
565170010	LUPA TIPO JOYERO 3X10X55X MINI	\$ 113.68
565170011	LUPA TIPO JOYERO 3X10X55X MINI	\$ 113.68
565170012	LUPA TIPO JOYERO 3X10X55X MINI	\$ 113.68
565170013	RADIOS WALKIE TALKIE	\$ 1,501.19
565170014	RADIOS WALKIE TALKIE	\$ 1,501.19

565170015	GPS GARMIN ETREX	\$ 2,731.80
565170016	GPS GARMIN ETREX	\$ 2,731.80
511170001	WORKSTATION PROCESADOR E5-1650V3 RAM 8GB DISCO DURO 1TB WINDOWS 10	\$ -
511170002	WORKSTATION PROCESADOR E5-1650V3 RAM 8GB DISCO DURO 1TB WINDOWS 10	\$ -
511170003	WORKSTATION PROCESADOR E5-1650V3 RAM 8GB DISCO DURO 1TB WINDOWS 10	\$ -
511170004	WORKSTATION PROCESADOR E5-1650V3 RAM 8GB DISCO DURO 1TB WINDOWS 10	\$ -
511170005	WORKSTATION PROCESADOR E5-1650V3 RAM 8GB DISCO DURO 1TB WINDOWS 10	\$ -
511170006	MONITOR 24 PULGADAS LED PARA PC	\$ -
511170007	MONITOR 24 PULGADAS LED PARA PC	\$ -
511170008	MONITOR 24 PULGADAS LED PARA PC	\$ -
511170009	MONITOR 24 PULGADAS LED PARA PC	\$ -
511170010	MONITOR 24 PULGADAS LED PARA PC	\$ -
511170011	PANTALLA LED 65 PULGADAS	\$ -
511170012	PROYECTOR LCD	\$ -
511170013	LAPTOP HP PROCESADOR INTEL CORE I7-6500U MEMORIA RAM 8GB, DISCO DURO 1TB PANTALLA 14" WINDOWS 10	\$ -
511170014	LICENCIA ASPEN HYSYS ACADÉMINCO CON 5 AÑOS DE VIGENCIA	\$ -
511170015	LICENCIA ASPEN HYSYS ACADÉMINCO CON 5 AÑOS DE VIGENCIA	\$ -
562170002	SIMULADOR PORTABLE DE PERFORACION CON CONTROL DE POZO	\$ 358,654.99
566170001	RS-125 ESPECTRÓMETRO DE RAYOS GAMMA	\$ 111,003.65
511170016	SWITCH TP-LINK	\$ -
511170017	SWITCH TP-LINK	\$ -
511170018	SWITCH TP-LINK	\$ -
562170003	SECADOR REFRIGERATIVO 25 SCFM	\$ 3,537.91
562170004	SEPARADOR DE LIQUIDO	\$ 1,318.41
562170005	FILTRO JUMBO 1", 5 MICR, VASO C/GUARDA, DREN MAN.	\$ 1,076.77
562170006	MANOMETRO, VASO DE POLICARBONATO	\$ 3,111.55
562170006	MANOMETRO, VASO DE POLICARBONATO	\$ 3,111.55
562170006	MANOMETRO, VASO DE POLICARBONATO	\$ 3,111.55
562170007	BOMBA HIDRONEUMATICA DE 1-1/2HP, 150 LITROS	\$ 2,724.38
562170010	UNIDAD ROBOTICA TIPO ABB IRN 1600-6/1.2,	\$ 254,716.67
562170011	CENTRO DE MAQUINADO	\$ 134,280.17
562170012	SECADOR REFRIGERATIVO 25 SCFM 2/2	\$ 3,645.12
511170019	RUTEADOR INALAMBRICO GIGABIT TP-LINK ARCHER C7	\$ -
511170020	RUTEADOR INALAMBRICO GIGABIT TP-LINK ARCHER C7	\$ -

511170021	SWITCH HP 1910-24 DE 24 PUERTOS 10/100 MBPS, 2 PUERTOS SFP DE 1000 MBPS	\$ -
519170001	GRABADORA MARCA SONY ZR-RS60BT	\$ 1,303.26
519170002	GRABADORA MARCA SONY ZR-RS60BT	\$ 1,303.26
519170003	GRABADORA MARCA SONY ZR-RS60BT	\$ 1,303.26
519170004	GRABADORA MARCA SONY ZR-RS60BT	\$ 1,303.26
519170005	GRABADORA MARCA SONY ZR-RS60BT	\$ 1,303.26
519170006	GRABADORA MARCA SONY ZR-RS60BT	\$ 1,303.26
519170007	GRABADORA MARCA SONY ZR-RS60BT	\$ 1,303.26
519170008	GRABADORA MARCA SONY ZR-RS60BT	\$ 1,303.26
519170009	SOPORTE MANHATTAN 40KG, NEGRO, ACERO MOD. 424691 UNIVERSAL	\$ 1,037.04
564170002	JUEGO DE MANOMETROS PARA GAS R-410 MARCA JELLOW JACKET COMPLETO	\$ 974.40
511170022	COMPUTADORQA DE ESCRITORIO MARCA HP	\$ -
511170023	COMPUTADORQA DE ESCRITORIO MARCA HP	\$ -
511170024	COMPUTADORQA DE ESCRITORIO MARCA HP	\$ -
511170025	COMPUTADORQA DE ESCRITORIO MARCA HP	\$ -
511170026	COMPUTADORQA DE ESCRITORIO MARCA HP	\$ -
511170027	COMPUTADORQA DE ESCRITORIO MARCA HP	\$ -
511170028	COMPUTADORQA DE ESCRITORIO MARCA HP	\$ -
511170029	COMPUTADORQA DE ESCRITORIO MARCA HP	\$ -
511170030	COMPUTADORQA DE ESCRITORIO MARCA HP	\$ -
511170031	COMPUTADORQA DE ESCRITORIO MARCA HP	\$ -
511170032	COMPUTADORQA DE ESCRITORIO MARCA HP	\$ -
511170033	COMPUTADORQA DE ESCRITORIO MARCA HP	\$ -
511170034	COMPUTADORQA DE ESCRITORIO MARCA HP	\$ -
511170035	COMPUTADORQA DE ESCRITORIO MARCA HP	\$ -
511170036	COMPUTADORQA DE ESCRITORIO MARCA HP	\$ -
511170037	COMPUTADORQA DE ESCRITORIO MARCA HP	\$ -
511170038	COMPUTADORQA DE ESCRITORIO MARCA HP	\$ -
511170039	COMPUTADORQA DE ESCRITORIO MARCA HP	\$ -
511170040	COMPUTADORQA DE ESCRITORIO MARCA HP	\$ -
511170041	COMPUTADORQA DE ESCRITORIO MARCA HP	\$ -
511170042	COMPUTADORQA DE ESCRITORIO MARCA HP	\$ -
511170043	COMPUTADORQA DE ESCRITORIO MARCA HP	\$ -
511170044	COMPUTADORQA DE ESCRITORIO MARCA HP	\$ -
511170045	COMPUTADORQA DE ESCRITORIO MARCA HP	\$ -
511170046	COMPUTADORQA DE ESCRITORIO MARCA HP	\$ -
511170047	COMPUTADORQA DE ESCRITORIO MARCA HP	\$ -
511170048	COMPUTADORQA DE ESCRITORIO MARCA HP	\$ -
511170049	COMPUTADORQA DE ESCRITORIO MARCA HP	\$ -
511170050	COMPUTADORQA DE ESCRITORIO MARCA HP	\$ -
511170051	COMPUTADORQA DE ESCRITORIO MARCA HP	\$ -

511170052	COMPUTADORQA DE ESCRITORIO MARCA HP	\$ -
511170053	COMPUTADORQA DE ESCRITORIO MARCA HP	\$ -
511170054	COMPUTADORQA DE ESCRITORIO MARCA HP	\$ -
511170055	COMPUTADORQA DE ESCRITORIO MARCA HP	\$ -
511170056	COMPUTADORQA DE ESCRITORIO MARCA HP	\$ -
511170057	COMPUTADORQA DE ESCRITORIO MARCA HP	\$ -
511170058	COMPUTADORQA DE ESCRITORIO MARCA HP	\$ -
511170059	COMPUTADORQA DE ESCRITORIO MARCA HP	\$ -
511170060	COMPUTADORQA DE ESCRITORIO MARCA HP	\$ -
511170061	COMPUTADORQA DE ESCRITORIO MARCA HP	\$ -
511170062	COMPUTADORQA DE ESCRITORIO MARCA HP	\$ -
511170063	COMPUTADORQA DE ESCRITORIO MARCA HP	\$ -
511170064	COMPUTADORQA DE ESCRITORIO MARCA HP	\$ -
511170065	COMPUTADORQA DE ESCRITORIO MARCA HP	\$ -
511170066	COMPUTADORQA DE ESCRITORIO MARCA HP	\$ -
511170067	COMPUTADORQA DE ESCRITORIO MARCA HP	\$ -
511170068	COMPUTADORQA DE ESCRITORIO MARCA HP	\$ -
511170069	COMPUTADORQA DE ESCRITORIO MARCA HP	\$ -
511170070	COMPUTADORQA DE ESCRITORIO MARCA HP	\$ -
511170071	COMPUTADORQA DE ESCRITORIO MARCA HP	\$ -
511170072	COMPUTADORQA DE ESCRITORIO MARCA HP	\$ -
511170073	COMPUTADORQA DE ESCRITORIO MARCA HP	\$ -
511170074	COMPUTADORQA DE ESCRITORIO MARCA HP	\$ -
511170075	COMPUTADORQA DE ESCRITORIO MARCA HP	\$ -
511170076	COMPUTADORQA DE ESCRITORIO MARCA HP	\$ -
511170077	COMPUTADORQA DE ESCRITORIO MARCA HP	\$ -
511170079	COMPUTADORQA DE ESCRITORIO MARCA HP	\$ -
511170080	COMPUTADORQA DE ESCRITORIO MARCA HP	\$ -
511170082	COMPUTADORQA DE ESCRITORIO MARCA HP	\$ -
511170083	COMPUTADORQA DE ESCRITORIO MARCA HP	\$ -
511170084	COMPUTADORQA DE ESCRITORIO MARCA HP	\$ -
511170085	COMPUTADORQA DE ESCRITORIO MARCA HP	\$ -
511170086	COMPUTADORQA DE ESCRITORIO MARCA HP	\$ -
511170087	COMPUTADORQA DE ESCRITORIO MARCA HP	\$ -
511170088	COMPUTADORQA DE ESCRITORIO MARCA HP	\$ -
511170089	COMPUTADORQA DE ESCRITORIO MARCA HP	\$ -
511170091	COMPUTADORQA DE ESCRITORIO MARCA HP	\$ -
511170092	IMPRESORA 3D CON KIT DE HERRAMIENTA Y ACCESORIOS PARA MAQUINA CNC MARCA HERRAMENTAL	\$ -
511180001	RESTO 70% Impresora 3 D Marca Stratasys.	\$ -
566180003	INVERSOR DE CORRIENTE	\$ 1,511.83
511180014	PROYECTOR OPTOMA W316ST 3600 ANSI RESOL WXGA, CONTRASTE 200001, HDMI VGA S-VIDEO TIRO CORTO	\$ 8,520.78

511180016	TELEVISION LED 55, RESOLUCION 3840 X 2160 (ULTRA HD 4K) SKU: 176254	\$ 5,929.05
511180017	TELEVISION LED 55, RESOLUCION 3840 X 2160 (ULTRA HD 4K) SKU: 176254	\$ 5,929.05
511180018	TELEVISION LED 55, RESOLUCION 3840 X 2160 (ULTRA HD 4K) SKU: 176254	\$ 5,929.05
511180019	TELEVISION LED 55, RESOLUCION 3840 X 2160 (ULTRA HD 4K) SKU: 176254	\$ 5,929.05
511180020	TELEVISION LED 55, RESOLUCION 3840 X 2160 (ULTRA HD 4K) SKU: 176254	\$ 5,929.05
511180005	LENOVO LAPTOP THINKPAD E470 14" Ci5-72000U 4GB	\$ -
511180006	LENOVO LAPTOP THINKPAD E470 14" Ci5-72000U 4GB	\$ -
511180007	LENOVO LAPTOP THINKPAD E470 14" Ci5-72000U 4GB	\$ -
511180008	LENOVO LAPTOP THINKPAD E470 14" Ci5-72000U 4GB	\$ -
511180009	LENOVO LAPTOP THINKPAD E470 14" Ci5-72000U 4GB	\$ -
511180010	LENOVO LAPTOP THINKPAD E470 14" Ci5-72000U 4GB	\$ -
511180011	LENOVO LAPTOP THINKPAD E470 14" Ci5-72000U 4GB	\$ -
511180012	LENOVO LAPTOP THINKPAD E470 14" Ci5-72000U 4GB	\$ -
511180013	LENOVO LAPTOP THINKPAD E470 14" Ci5-72000U 4GB	\$ -
511180021	IPAD AIR 2 WIFI CELULAR DE 16GB GRIS ESPECIAL	\$ -
511180002	BEBEDERO ENFRIADOR DE AGUA CAPACIDAD 8 GPH, RESISTENTE A LOS GOLPES Y A LA CORROSION, BOQUILLA PARA EMPOTRAR EN PARED EZS8L-PH1P ELKAY	\$ 6,278.26
511180003	BEBEDERO ENFRIADOR DE AGUA CAPACIDAD 8 GPH, RESISTENTE A LOS GOLPES Y A LA CORROSION, BOQUILLA PARA EMPOTRAR EN PARED EZS8L-PH1P ELKAY	\$ 6,278.26
562180001	BOMBA PEDROLLO SUM, 1.5HP C/MOTOR 220V	\$ 3,663.40
521180001	ESCANER PLANO SCANJET HP ENTERPRISE 7500 L2725B-64001	\$ -
523180001	PANTALLA DE VIDEO	\$ 77,185.25
529180001	BUTACAS FIJA TAPIZADA EN TELA CON PALETA ABATIBLE COLOR VERDE AQUA	\$ -
529180002	BUTACAS FIJA TAPIZADA EN TELA CON PALETA ABATIBLE COLOR VERDE AQUA	\$ -
529180003	BUTACAS FIJA TAPIZADA EN TELA CON PALETA ABATIBLE COLOR VERDE AQUA	\$ -
529180004	BUTACAS FIJA TAPIZADA EN TELA CON PALETA ABATIBLE COLOR VERDE AQUA	\$ -
529180005	BUTACAS FIJA TAPIZADA EN TELA CON PALETA ABATIBLE COLOR VERDE AQUA	\$ -
529180006	BUTACAS FIJA TAPIZADA EN TELA CON PALETA ABATIBLE COLOR VERDE AQUA	\$ -
529180007	BUTACAS FIJA TAPIZADA EN TELA CON PALETA ABATIBLE COLOR VERDE AQUA	\$ -
529180008	BUTACAS FIJA TAPIZADA EN TELA CON PALETA ABATIBLE COLOR VERDE AQUA	\$ -

529180009	BUTACAS FIJA TAPIZADA EN TELA CON PALETA ABATIBLE COLOR VERDE AQUA	\$ -
529180010	BUTACAS FIJA TAPIZADA EN TELA CON PALETA ABATIBLE COLOR VERDE AQUA	\$ -
529180011	BUTACAS FIJA TAPIZADA EN TELA CON PALETA ABATIBLE COLOR VERDE AQUA	\$ -
529180012	BUTACAS FIJA TAPIZADA EN TELA CON PALETA ABATIBLE COLOR VERDE AQUA	\$ -
529180013	BUTACAS FIJA TAPIZADA EN TELA CON PALETA ABATIBLE COLOR VERDE AQUA	\$ -
529180014	BUTACAS FIJA TAPIZADA EN TELA CON PALETA ABATIBLE COLOR VERDE AQUA	\$ -
529180015	BUTACAS FIJA TAPIZADA EN TELA CON PALETA ABATIBLE COLOR VERDE AQUA	\$ -
529180016	BUTACAS FIJA TAPIZADA EN TELA CON PALETA ABATIBLE COLOR VERDE AQUA	\$ -
529180017	BUTACAS FIJA TAPIZADA EN TELA CON PALETA ABATIBLE COLOR VERDE AQUA	\$ -
529180018	BUTACAS FIJA TAPIZADA EN TELA CON PALETA ABATIBLE COLOR VERDE AQUA	\$ -
529180019	BUTACAS FIJA TAPIZADA EN TELA CON PALETA ABATIBLE COLOR VERDE AQUA	\$ -
529180020	BUTACAS FIJA TAPIZADA EN TELA CON PALETA ABATIBLE COLOR VERDE AQUA	\$ -
529180021	BUTACAS FIJA TAPIZADA EN TELA CON PALETA ABATIBLE COLOR VERDE AQUA	\$ -
529180022	BUTACAS FIJA TAPIZADA EN TELA CON PALETA ABATIBLE COLOR VERDE AQUA	\$ -
529180023	BUTACAS FIJA TAPIZADA EN TELA CON PALETA ABATIBLE COLOR VERDE AQUA	\$ -
529180024	BUTACAS FIJA TAPIZADA EN TELA CON PALETA ABATIBLE COLOR VERDE AQUA	\$ -
529180025	BUTACAS FIJA TAPIZADA EN TELA CON PALETA ABATIBLE COLOR VERDE AQUA	\$ -
529180026	BUTACAS FIJA TAPIZADA EN TELA CON PALETA ABATIBLE COLOR VERDE AQUA	\$ -
529180027	BUTACAS FIJA TAPIZADA EN TELA CON PALETA ABATIBLE COLOR VERDE AQUA	\$ -
529180028	BUTACAS FIJA TAPIZADA EN TELA CON PALETA ABATIBLE COLOR VERDE AQUA	\$ -
529180029	BUTACAS FIJA TAPIZADA EN TELA CON PALETA ABATIBLE COLOR VERDE AQUA	\$ -
529180030	BUTACAS FIJA TAPIZADA EN TELA CON PALETA ABATIBLE COLOR VERDE AQUA	\$ -

529180031	BUTACAS FIJA TAPIZADA EN TELA CON PALETA ABATIBLE COLOR VERDE AQUA	\$ -
529180032	BUTACAS FIJA TAPIZADA EN TELA CON PALETA ABATIBLE COLOR VERDE AQUA	\$ -
529180033	BUTACAS FIJA TAPIZADA EN TELA CON PALETA ABATIBLE COLOR VERDE AQUA	\$ -
529180034	BUTACAS FIJA TAPIZADA EN TELA CON PALETA ABATIBLE COLOR VERDE AQUA	\$ -
529180035	BUTACAS FIJA TAPIZADA EN TELA CON PALETA ABATIBLE COLOR VERDE AQUA	\$ -
529180036	BUTACAS FIJA TAPIZADA EN TELA CON PALETA ABATIBLE COLOR VERDE AQUA	\$ -
529180037	BUTACAS FIJA TAPIZADA EN TELA CON PALETA ABATIBLE COLOR VERDE AQUA	\$ -
529180038	BUTACAS FIJA TAPIZADA EN TELA CON PALETA ABATIBLE COLOR VERDE AQUA	\$ -
529180039	BUTACAS FIJA TAPIZADA EN TELA CON PALETA ABATIBLE COLOR VERDE AQUA	\$ -
529180040	BUTACAS FIJA TAPIZADA EN TELA CON PALETA ABATIBLE COLOR VERDE AQUA	\$ -
529180041	BUTACAS FIJA TAPIZADA EN TELA CON PALETA ABATIBLE COLOR VERDE AQUA	\$ -
529180042	BUTACAS FIJA TAPIZADA EN TELA CON PALETA ABATIBLE COLOR VERDE AQUA	\$ -
529180043	BUTACAS FIJA TAPIZADA EN TELA CON PALETA ABATIBLE COLOR VERDE AQUA	\$ -
529180044	BUTACAS FIJA TAPIZADA EN TELA CON PALETA ABATIBLE COLOR VERDE AQUA	\$ -
529180045	BUTACAS FIJA TAPIZADA EN TELA CON PALETA ABATIBLE COLOR VERDE AQUA	\$ -
529180046	BUTACAS FIJA TAPIZADA EN TELA CON PALETA ABATIBLE COLOR VERDE AQUA	\$ -
529180047	BUTACAS FIJA TAPIZADA EN TELA CON PALETA ABATIBLE COLOR VERDE AQUA	\$ -
529180048	BUTACAS FIJA TAPIZADA EN TELA CON PALETA ABATIBLE COLOR VERDE AQUA	\$ -
529180049	BUTACAS FIJA TAPIZADA EN TELA CON PALETA ABATIBLE COLOR VERDE AQUA	\$ -
529180050	BUTACAS FIJA TAPIZADA EN TELA CON PALETA ABATIBLE COLOR VERDE AQUA	\$ -
529180051	BUTACAS FIJA TAPIZADA EN TELA CON PALETA ABATIBLE COLOR VERDE AQUA	\$ -
529180052	BUTACAS FIJA TAPIZADA EN TELA CON PALETA ABATIBLE COLOR VERDE AQUA	\$ -

529180053	BUTACAS FIJA TAPIZADA EN TELA CON PALETA ABATIBLE COLOR VERDE AQUA	\$ -
529180054	BUTACAS FIJA TAPIZADA EN TELA CON PALETA ABATIBLE COLOR VERDE AQUA	\$ -
529180055	BUTACAS FIJA TAPIZADA EN TELA CON PALETA ABATIBLE COLOR VERDE AQUA	\$ -
529180056	BUTACAS FIJA TAPIZADA EN TELA CON PALETA ABATIBLE COLOR VERDE AQUA	\$ -
529180057	BUTACAS FIJA TAPIZADA EN TELA CON PALETA ABATIBLE COLOR VERDE AQUA	\$ -
529180058	BUTACAS FIJA TAPIZADA EN TELA CON PALETA ABATIBLE COLOR VERDE AQUA	\$ -
529180059	BUTACAS FIJA TAPIZADA EN TELA CON PALETA ABATIBLE COLOR VERDE AQUA	\$ -
529180060	BUTACAS FIJA TAPIZADA EN TELA CON PALETA ABATIBLE COLOR VERDE AQUA	\$ -
529180061	BUTACAS FIJA TAPIZADA EN TELA CON PALETA ABATIBLE COLOR VERDE AQUA	\$ -
529180062	BUTACAS FIJA TAPIZADA EN TELA CON PALETA ABATIBLE COLOR VERDE AQUA	\$ -
529180063	BUTACAS FIJA TAPIZADA EN TELA CON PALETA ABATIBLE COLOR VERDE AQUA	\$ -
529180064	BUTACAS FIJA TAPIZADA EN TELA CON PALETA ABATIBLE COLOR VERDE AQUA	\$ -
529180065	BUTACAS FIJA TAPIZADA EN TELA CON PALETA ABATIBLE COLOR VERDE AQUA	\$ -
529180066	BUTACAS FIJA TAPIZADA EN TELA CON PALETA ABATIBLE COLOR VERDE AQUA	\$ -
529180067	BUTACAS FIJA TAPIZADA EN TELA CON PALETA ABATIBLE COLOR VERDE AQUA	\$ -
529180068	BUTACAS FIJA TAPIZADA EN TELA CON PALETA ABATIBLE COLOR VERDE AQUA	\$ -
529180069	BUTACAS FIJA TAPIZADA EN TELA CON PALETA ABATIBLE COLOR VERDE AQUA	\$ -
529180070	BUTACAS FIJA TAPIZADA EN TELA CON PALETA ABATIBLE COLOR VERDE AQUA	\$ -
529180071	BUTACAS FIJA TAPIZADA EN TELA CON PALETA ABATIBLE COLOR VERDE AQUA	\$ -
529180072	BUTACAS FIJA TAPIZADA EN TELA CON PALETA ABATIBLE COLOR VERDE AQUA	\$ -
529180073	BUTACAS FIJA TAPIZADA EN TELA CON PALETA ABATIBLE COLOR VERDE AQUA	\$ -
529180074	BUTACAS FIJA TAPIZADA EN TELA CON PALETA ABATIBLE COLOR VERDE AQUA	\$ -

529180075	BUTACAS FIJA TAPIZADA EN TELA CON PALETA ABATIBLE COLOR VERDE AQUA	\$ -
529180076	BUTACAS FIJA TAPIZADA EN TELA CON PALETA ABATIBLE COLOR VERDE AQUA	\$ -
529180077	BUTACAS FIJA TAPIZADA EN TELA CON PALETA ABATIBLE COLOR VERDE AQUA	\$ -
529180078	BUTACAS FIJA TAPIZADA EN TELA CON PALETA ABATIBLE COLOR VERDE AQUA	\$ -
529180079	BUTACAS FIJA TAPIZADA EN TELA CON PALETA ABATIBLE COLOR VERDE AQUA	\$ -
529180080	BUTACAS FIJA TAPIZADA EN TELA CON PALETA ABATIBLE COLOR VERDE AQUA	\$ -
529180081	BUTACAS FIJA TAPIZADA EN TELA CON PALETA ABATIBLE COLOR VERDE AQUA	\$ -
529180082	BUTACAS FIJA TAPIZADA EN TELA CON PALETA ABATIBLE COLOR VERDE AQUA	\$ -
529180083	BUTACAS FIJA TAPIZADA EN TELA CON PALETA ABATIBLE COLOR VERDE AQUA	\$ -
529180084	BUTACAS FIJA TAPIZADA EN TELA CON PALETA ABATIBLE COLOR VERDE AQUA	\$ -
529180085	BUTACAS FIJA TAPIZADA EN TELA CON PALETA ABATIBLE COLOR VERDE AQUA	\$ -
529180086	BUTACAS FIJA TAPIZADA EN TELA CON PALETA ABATIBLE COLOR VERDE AQUA	\$ -
529180087	BUTACAS FIJA TAPIZADA EN TELA CON PALETA ABATIBLE COLOR VERDE AQUA	\$ -
529180088	BUTACAS FIJA TAPIZADA EN TELA CON PALETA ABATIBLE COLOR VERDE AQUA	\$ -
529180089	BUTACAS FIJA TAPIZADA EN TELA CON PALETA ABATIBLE COLOR VERDE AQUA	\$ -
529180090	BUTACAS FIJA TAPIZADA EN TELA CON PALETA ABATIBLE COLOR VERDE AQUA	\$ -
529180091	BUTACAS FIJA TAPIZADA EN TELA CON PALETA ABATIBLE COLOR VERDE AQUA	\$ -
529180092	BUTACAS FIJA TAPIZADA EN TELA CON PALETA ABATIBLE COLOR VERDE AQUA	\$ -
529180093	BUTACAS FIJA TAPIZADA EN TELA CON PALETA ABATIBLE COLOR VERDE AQUA	\$ -
529180094	BUTACAS FIJA TAPIZADA EN TELA CON PALETA ABATIBLE COLOR VERDE AQUA	\$ -
529180095	BUTACAS FIJA TAPIZADA EN TELA CON PALETA ABATIBLE COLOR VERDE AQUA	\$ -
529180096	BUTACAS FIJA TAPIZADA EN TELA CON PALETA ABATIBLE COLOR VERDE AQUA	\$ -

529180097	BUTACAS FIJA TAPIZADA EN TELA CON PALETA ABATIBLE COLOR VERDE AQUA	\$ -
529180098	BUTACAS FIJA TAPIZADA EN TELA CON PALETA ABATIBLE COLOR VERDE AQUA	\$ -
529180099	BUTACAS FIJA TAPIZADA EN TELA CON PALETA ABATIBLE COLOR VERDE AQUA	\$ -
529180100	BUTACAS FIJA TAPIZADA EN TELA CON PALETA ABATIBLE COLOR VERDE AQUA	\$ -
519180001	ENMICADORA TERMICA TAMAÑO CARTA HEATSEAL 65	\$ 1,659.02
562180002	TANQUE PORTATIL PARA OXIGENO	\$ 1,657.83
511180022	TABLET SAMSUNG SM-T560 9.6" NEGRA 1.5 GB 13GHZ	\$ -
511180023	TABLET SAMSUNG SM-T560 9.6" NEGRA 1.5 GB 13GHZ	\$ -
511180024	TABLET SAMSUNG SM-T560 9.6" NEGRA 1.5 GB 13GHZ	\$ -
511180025	TABLET SAMSUNG SM-T560 9.6" NEGRA 1.5 GB 13GHZ	\$ -
511180026	TABLET SAMSUNG SM-T560 9.6" NEGRA 1.5 GB 13GHZ	\$ -
511180027	VIDEO PROYECTOR EPSON MOD S39+	\$ -
541190001	SPRINTER PASAJE MODELO 2010 MERCEDES BENZ 20 PLAZAS	\$ -
561190003	PODADORA AGASOLINA 4HP 18" TRUPER	\$ 2,633.45
519190001	TERMINAL DE RECONOCIMIENTO FACIAL CON LECTOR DE HUELLA	\$ 4,881.83
519190002	TERMINAL DE RECONOCIMIENTO FACIAL CON LECTOR DE HUELLA	\$ 4,545.15
521190001	MICROFONO INALAMBRICO SHURE PGX24/SM58	\$ -
521190002	MICROFONO INALAMBRICO SHURE PGX24/SM58	\$ -
521190003	MICROFONO INALAMBRICO SHURE PGX24/SM58	\$ -
521190004	MICROFONO INALAMBRICO SHURE PGX24/SM58	\$ -
511190001	ARCHIVERO 3 GABETAS CON LLAVE T/OFICIO COLOR NEGRO	\$ 3,442.15
564190007	AIRE ACOND. PISO-TECHO 5 TON MCA CONFORT STAR SOLO FRIO 220/1/60 GARANTIA 5 AÑOS EN COMPRESOR 1 AÑO PARTES Y 3 MESES CONTROL REMOTO Y TARJETA ELECTRONICA	\$ 14,860.08
564190008	AIRE ACOND. PISO-TECHO 5 TON MCA CONFORT STAR SOLO FRIO 220/1/60 GARANTIA 5 AÑOS EN COMPRESOR 1 AÑO PARTES Y 3 MESES CONTROL REMOTO Y TARJETA ELECTRONICA	\$ 14,860.08
564190009	AIRE ACOND. PISO-TECHO 5 TON MCA CONFORT STAR SOLO FRIO 220/1/60 GARANTIA 5 AÑOS EN COMPRESOR 1 AÑO PARTES Y 3 MESES CONTROL REMOTO Y TARJETA ELECTRONICA	\$ 14,860.08
564190010	AIRE ACOND. PISO-TECHO 5 TON MCA CONFORT STAR SOLO FRIO 220/1/60 GARANTIA 5 AÑOS EN COMPRESOR 1 AÑO PARTES Y 3 MESES CONTROL REMOTO Y TARJETA ELECTRONICA	\$ 14,860.08
564190012	MINI SPLIT F/C 1 TON MCA GREE, GARANTIA 5 AÑOS COMPRESOR, 1 AÑO PARTES Y 3 MESES CONTROL REMOTO Y TARJETA ELECTRONICA	\$ 4,070.97
511190002	LIBRERO SAUDER 5 REPISAS CHOCOLATE ANEXO DIBUJO	\$ 2,685.01
511190003	SILLON EJECUTIVO MOD OHE-405 COLOR CAFE	\$ 3,238.20

566190001	FUENTE DE ALIMENTACION DE TRIPLE SALIDA MOD 1672 MARCA B&K PRESICION	\$ 5,972.53
566190002	FUENTE DE ALIMENTACION DE TRIPLE SALIDA MOD 1672 MARCA B&K PRESICION	\$ 5,972.53
566190003	FUENTE DE ALIMENTACION DE TRIPLE SALIDA MOD 1672 MARCA B&K PRESICION	\$ 5,972.53
566190004	FUENTE DE ALIMENTACION DE TRIPLE SALIDA MOD 1672 MARCA B&K PRESICION	\$ 5,972.53
566190005	FUENTE DE ALIMENTACION DE TRIPLE SALIDA MOD 1672 MARCA B&K PRESICION	\$ 5,972.53
566190006	FUENTE DE ALIMENTACION DE TRIPLE SALIDA MOD 1672 MARCA B&K PRESICION	\$ 5,972.53
566190007	FUENTE DE ALIMENTACION DE TRIPLE SALIDA MOD 1672 MARCA B&K PRESICION	\$ 5,972.53
566190008	FUENTE DE ALIMENTACION DE TRIPLE SALIDA MOD 1672 MARCA B&K PRESICION	\$ 5,972.53
566190009	FUENTE DE ALIMENTACION DE TRIPLE SALIDA MOD 1672 MARCA B&K PRESICION	\$ 5,972.53
566190010	FUENTE DE ALIMENTACION DE TRIPLE SALIDA MOD 1672 MARCA B&K PRESICION	\$ 5,972.53
566190011	FUENTE DE ALIMENTACION DE TRIPLE SALIDA MOD 1672 MARCA B&K PRESICION	\$ 5,972.53
566190012	FUENTE DE ALIMENTACION DE TRIPLE SALIDA MOD 1672 MARCA B&K PRESICION	\$ 5,972.53
511190004	SILLA TIPO PIEL RED TOP DALLAS NEGRO SKU 68467 MOD 711730826678	\$ 2,373.16
521190005	TELEVISION 55" SMART HISENSE 4K 55"	\$ -
521190006	TELEVISION 55" SMART HISENSE 4K 55"	\$ -
511190005	MONITOR ACER K272HLBID 27"	\$ -
591190001	COREL DRAW SISTEMA	\$ -
511190006	COMPUTADORA ESCRITORIO GENERIA PROCESADOR INTEL CORE I3- 8100 115 3.6 GHZ 65W	\$ -
511190007	COMPUTADORA ESCRITORIO GENERIA PROCESADOR INTEL CORE I3- 8100 115 3.6 GHZ 65W	\$ -
511190008	COMPUTADORA ESCRITORIO GENERIA PROCESADOR INTEL CORE I3- 8100 115 3.6 GHZ 65W	\$ -
511190009	COMPUTADORA ESCRITORIO GENERIA PROCESADOR INTEL CORE I3- 8100 115 3.6 GHZ 65W	\$ -
511190010	COMPUTADORA ESCRITORIO GENERIA PROCESADOR INTEL CORE I3- 8100 115 3.6 GHZ 65W	\$ -
511190011	COMPUTADORA ESCRITORIO GENERIA PROCESADOR INTEL CORE I3- 8100 115 3.6 GHZ 65W	\$ -
511190012	COMPUTADORA ESCRITORIO GENERIA PROCESADOR INTEL CORE I3- 8100 115 3.6 GHZ 65W	\$ -

511190013	COMPUTADORA ESCRITORIO GENERIA PROCESADOR INTEL CORE I3-8100 115 3.6 GHZ 65W	\$ -
511190014	COMPUTADORA ESCRITORIO GENERIA PROCESADOR INTEL CORE I3-8100 115 3.6 GHZ 65W	\$ -
511190015	COMPUTADORA ESCRITORIO GENERIA PROCESADOR INTEL CORE I3-8100 115 3.6 GHZ 65W	\$ -
511190016	COMPUTADORA ESCRITORIO GENERIA PROCESADOR INTEL CORE I3-8100 115 3.6 GHZ 65W	\$ -
511190017	COMPUTADORA ESCRITORIO GENERIA PROCESADOR INTEL CORE I3-8100 115 3.6 GHZ 65W	\$ -
511190018	COMPUTADORA ESCRITORIO GENERIA PROCESADOR INTEL CORE I3-8100 115 3.6 GHZ 65W	\$ -
511190019	COMPUTADORA ESCRITORIO GENERIA PROCESADOR INTEL CORE I3-8100 115 3.6 GHZ 65W	\$ -
511190020	COMPUTADORA ESCRITORIO GENERIA PROCESADOR INTEL CORE I3-8100 115 3.6 GHZ 65W	\$ -
511190021	COMPUTADORA ESCRITORIO GENERIA PROCESADOR INTEL CORE I3-8100 115 3.6 GHZ 65W	\$ -
511190022	COMPUTADORA ESCRITORIO GENERIA PROCESADOR INTEL CORE I3-8100 115 3.6 GHZ 65W	\$ -
511190023	COMPUTADORA ESCRITORIO GENERIA PROCESADOR INTEL CORE I3-8100 115 3.6 GHZ 65W	\$ -
511190024	COMPUTADORA ESCRITORIO GENERIA PROCESADOR INTEL CORE I3-8100 115 3.6 GHZ 65W	\$ -
511190025	COMPUTADORA ESCRITORIO GENERIA PROCESADOR INTEL CORE I3-8100 115 3.6 GHZ 65W	\$ -
511190026	COMPUTADORA ESCRITORIO GENERIA PROCESADOR INTEL CORE I3-8100 115 3.6 GHZ 65W	\$ -
511190027	COMPUTADORA ESCRITORIO GENERIA PROCESADOR INTEL CORE I3-8100 115 3.6 GHZ 65W	\$ -
511190028	COMPUTADORA ESCRITORIO GENERIA PROCESADOR INTEL CORE I3-8100 115 3.6 GHZ 65W	\$ -
511190029	COMPUTADORA ESCRITORIO GENERIA PROCESADOR INTEL CORE I3-8100 115 3.6 GHZ 65W	\$ -
511190030	COMPUTADORA ESCRITORIO GENERIA PROCESADOR INTEL CORE I3-8100 115 3.6 GHZ 65W	\$ -
511190031	COMPUTADORA ESCRITORIO GENERIA PROCESADOR INTEL CORE I3-8100 115 3.6 GHZ 65W	\$ -
511190032	COMPUTADORA ESCRITORIO GENERIA PROCESADOR INTEL CORE I3-8100 115 3.6 GHZ 65W	\$ -
511190033	COMPUTADORA ESCRITORIO GENERIA PROCESADOR INTEL CORE I3-8100 115 3.6 GHZ 65W	\$ -
511190034	COMPUTADORA ESCRITORIO GENERIA PROCESADOR INTEL CORE I3-8100 115 3.6 GHZ 65W	\$ -

511190035	COMPUTADORA ESCRITORIO GENERIA PROCESADOR INTEL CORE I3-8100 115 3.6 GHZ 65W	\$ -
564190013	CONGELADOR MABE 11P	\$ 5,162.01
521190007	PROYECTOR BENQ MX 611	\$ -
519190003	TELEVISION SHARP SMART TV 70"	\$ 21,405.89
519190004	MICRO ONDAS MARCA MENUMASTER MOD MDC 12A2 INDUSTRIAL DIGITAL VOLT. 120 VOLTS 60 HZ POTENCIA 12000 WATS	\$ 21,985.87
519190005	MICRO ONDAS MARCA MENUMASTER MOD MDC 12A2 INDUSTRIAL DIGITAL VOLT. 120 VOLTS 60 HZ POTENCIA 12000 WATS	\$ 21,985.87
562190001	HIDROLAV.MAKITA ELECT. HW1200 2.4 HP	\$ 2,771.43
566190013	GENERADOR A GASOLINA NITRO 6.0KW 13HP	\$ 25,722.18
511190037	DIVISOR BIFURCADOR HDMI STARTEACH.COM ST124HDM12, NEGRO HDMI	\$ -
511190038	DIVISOR BIFURCADOR HDMI STARTEACH.COM ST124HDM12, NEGRO HDMI	\$ -
511190039	SOPORTE DE PARED GIRATORIO/INCLINABLE PARA TV MONITORES Y PANTALLA PLANAS DE 37" A 70"	\$ -
511190040	SOPORTE DE PARED GIRATORIO/INCLINABLE PARA TV MONITORES Y PANTALLA PLANAS DE 37" A 70"	\$ -
511190041	UPS DE LINEA INTERACTIVA APC BY SCHNEIDER ELECTRIC SMART UPS 1KVA/600W	\$ -
511190042	UPS DE LINEA INTERACTIVA APC BY SCHNEIDER ELECTRIC SMART UPS 1KVA/600W	\$ -
511190043	GABINETE PARA MONTAJE EN PARED CUERPO FIJO CON RACK 19" DE 12 UNIDADES MODELO SR-1912-GFP	\$ -
511190044	SWITCH CISCO SG110-24HP, NEGRO 24	\$ -
511190045-31	COMPUTADORA TORRE GENERICA,CON PROCESADOR INTEL CORE I3-8100 1151 3.6 GHZ, 65 WW 8va GENERACION	\$ -
511190046-32	COMPUTADORA TORRE GENERICA,CON PROCESADOR INTEL CORE I3-8100 1151 3.6 GHZ, 65 WW 8va GENERACION	\$ -
511190047-33	COMPUTADORA TORRE GENERICA,CON PROCESADOR INTEL CORE I3-8100 1151 3.6 GHZ, 65 WW 8va GENERACION	\$ -
511190048-34	COMPUTADORA TORRE GENERICA,CON PROCESADOR INTEL CORE I3-8100 1151 3.6 GHZ, 65 WW 8va GENERACION	\$ -
511190049-35	COMPUTADORA TORRE GENERICA,CON PROCESADOR INTEL CORE I3-8100 1151 3.6 GHZ, 65 WW 8va GENERACION	\$ -
511190050-36	COMPUTADORA TORRE GENERICA,CON PROCESADOR INTEL CORE I3-8100 1151 3.6 GHZ, 65 WW 8va GENERACION	\$ -
511190051-37	COMPUTADORA TORRE GENERICA,CON PROCESADOR INTEL CORE I3-8100 1151 3.6 GHZ, 65 WW 8va GENERACION	\$ -
511190052-38	COMPUTADORA TORRE GENERICA,CON PROCESADOR INTEL CORE I3-8100 1151 3.6 GHZ, 65 WW 8va GENERACION	\$ -

511190053-39	COMPUTADORA TORRE GENERICA,CON PROCESADOR INTEL CORE I3-8100 1151 3.6 GHZ, 65 WW 8va GENERACION	\$ -
511190054-40	COMPUTADORA TORRE GENERICA,CON PROCESADOR INTEL CORE I3-8100 1151 3.6 GHZ, 65 WW 8va GENERACION	\$ -
511190055-41	COMPUTADORA TORRE GENERICA,CON PROCESADOR INTEL CORE I3-8100 1151 3.6 GHZ, 65 WW 8va GENERACION	\$ -
511190056-42	COMPUTADORA TORRE GENERICA,CON PROCESADOR INTEL CORE I3-8100 1151 3.6 GHZ, 65 WW 8va GENERACION	\$ -
511190057-43	COMPUTADORA TORRE GENERICA,CON PROCESADOR INTEL CORE I3-8100 1151 3.6 GHZ, 65 WW 8va GENERACION	\$ -
511190058-44	COMPUTADORA TORRE GENERICA,CON PROCESADOR INTEL CORE I3-8100 1151 3.6 GHZ, 65 WW 8va GENERACION	\$ -
511190059-45	COMPUTADORA TORRE GENERICA,CON PROCESADOR INTEL CORE I3-8100 1151 3.6 GHZ, 65 WW 8va GENERACION	\$ -
511190060-46	COMPUTADORA TORRE GENERICA,CON PROCESADOR INTEL CORE I3-8100 1151 3.6 GHZ, 65 WW 8va GENERACION	\$ -
511190061-47	COMPUTADORA TORRE GENERICA,CON PROCESADOR INTEL CORE I3-8100 1151 3.6 GHZ, 65 WW 8va GENERACION	\$ -
511190062-48	COMPUTADORA TORRE GENERICA,CON PROCESADOR INTEL CORE I3-8100 1151 3.6 GHZ, 65 WW 8va GENERACION	\$ -
511190063-49	COMPUTADORA TORRE GENERICA,CON PROCESADOR INTEL CORE I3-8100 1151 3.6 GHZ, 65 WW 8va GENERACION	\$ -
511190064-50	COMPUTADORA TORRE GENERICA,CON PROCESADOR INTEL CORE I3-8100 1151 3.6 GHZ, 65 WW 8va GENERACION	\$ -
511190065-51	COMPUTADORA TORRE GENERICA,CON PROCESADOR INTEL CORE I3-8100 1151 3.6 GHZ, 65 WW 8va GENERACION	\$ -
511190066-52	COMPUTADORA TORRE GENERICA,CON PROCESADOR INTEL CORE I3-8100 1151 3.6 GHZ, 65 WW 8va GENERACION	\$ -
511190067-53	COMPUTADORA TORRE GENERICA,CON PROCESADOR INTEL CORE I3-8100 1151 3.6 GHZ, 65 WW 8va GENERACION	\$ -
511190068-54	COMPUTADORA TORRE GENERICA,CON PROCESADOR INTEL CORE I3-8100 1151 3.6 GHZ, 65 WW 8va GENERACION	\$ -
511190069-55	COMPUTADORA TORRE GENERICA,CON PROCESADOR INTEL CORE I3-8100 1151 3.6 GHZ, 65 WW 8va GENERACION	\$ -
511190070-56	COMPUTADORA TORRE GENERICA,CON PROCESADOR INTEL CORE I3-8100 1151 3.6 GHZ, 65 WW 8va GENERACION	\$ -
511190071-57	COMPUTADORA TORRE GENERICA,CON PROCESADOR INTEL CORE I3-8100 1151 3.6 GHZ, 65 WW 8va GENERACION	\$ -
511190072-58	COMPUTADORA TORRE GENERICA,CON PROCESADOR INTEL CORE I3-8100 1151 3.6 GHZ, 65 WW 8va GENERACION	\$ -
511190073-59	COMPUTADORA TORRE GENERICA,CON PROCESADOR INTEL CORE I3-8100 1151 3.6 GHZ, 65 WW 8va GENERACION	\$ -
511190074-60	COMPUTADORA TORRE GENERICA,CON PROCESADOR INTEL CORE I3-8100 1151 3.6 GHZ, 65 WW 8va GENERACION	\$ 7,199.91
511190075	ESCRITORIO MODULO L120S MELAMINA GRAFITO	\$ 3,594.76

511190076	ESCRITORIO MODULO L120S MELAMINA GRAFITO	\$ 3,594.76
511190077	SILLON EJECUTIVO APOLO PIEL NEGRA	\$ 2,142.63
511190078	SILLON EJECUTIVO APOLO PIEL NEGRA	\$ 2,142.63
511190079	SILLON EJECUTIVO APOLO PIEL NEGRA	\$ 2,142.63
511190080	ESCRITORIO EJECUTIVO STILA 716	\$ 6,475.05
566190014	SISTEMA INTERCONEXION A RED CFE 4 PANELES SOLARES C/CAPACIDAD INSTALADA 1300 WATTS, C/PRODUCCION ESTIMADA 169 KWH POR MES, INCLUYE INSTALACION,CAPACITACION Y PUESTA MARCHA	\$ -
511190081	Cisco ISR 4221 (2GE,2NIM,8G FLASH,4G DRAM,IPB)	\$ -
511190082	Catalyst 2960 Plus 24 10/100 + 2T/SFP LAN Base	\$ -
511190083	Cisco ISR 4321 (2GE,2NIM,4G FLASH,4G DRAM,IPB)	\$ -
511190084	Catalyst 2960 Plus 24 10/100 + 2T/SFP LAN Base	\$ -
521190008	PROYECTOR XGA 3300 LUMENES, TIRO CORTO X318ST	\$ -
521190009	PROYECTOR XGA, 4300 LUMNES, HDMI, VGA X416	\$ -
521190010	PROYECTOR XGA, 4300 LUMNES, HDMI, VGA X416	\$ -
521190011	MONITOR 2-VIAS 15 CM 15V	\$ -
521190012	MONITOR 2-VIAS 15 CM 15V	\$ -
521190013	MONITOR 2-VIAS 15 CM 15V	\$ -
521190014	MONITOR 2-VIAS 15 CM 15V	\$ -
521190015	PX5 AMPLIFICADOR DE AUDIO 500W A 8, 800W A 4	\$ -
521190016	MEZCLADORA DE 12 CANALES CON EFECTOS MG12XU	\$ 20,066.55
521190017	CAMARA DE VIDEO CANON REBEL MODELO T7i-EOS	\$ 17,666.04
511190081	Cisco ISR 4221 (2GE,2NIM,8G FLASH,4G DRAM,IPB)	\$ -
511190082	Catalyst 2960 Plus 24 10/100 + 2T/SFP LAN Base	\$ -
511190083	Cisco ISR 4321 (2GE,2NIM,4G FLASH,4G DRAM,IPB)	\$ -
511190084	Catalyst 2960 Plus 24 10/100 + 2T/SFP LAN Base	\$ -
521200001	TV LED 55" HISENSE SMART VIDA A 4K 3 HDMI	\$ -
521200002	TV LED 55" HISENSE SMART VIDA A 4K 3 HDMI	\$ -
521200003	TV LED 55" HISENSE SMART VIDA A 4K 3 HDMI	\$ -
521200004	TV LED 55" HISENSE SMART VIDA A 4K 3 HDMI	\$ -
511200001	CAÑON EPSON 3000 LUMENES O.C. 220	\$ -
511200002	IMPRESORA MULTIFUNCIONAL EPSON ECOTANK L3150	\$ -
523200001	SIST. D/VIDEO CONFERENCIA 4K MULTI -PLATAFORMA EOTZ, 2 SALIDAS D/VIDEO HDMI, AUDIO INCORPORADO Y CONTROL REMOTO	\$ 18,509.04
562200001	KIT DE EQUIPOS DE MEDICIÓN	\$ 70,560.00
511200003	MACBOOK AIR PORTATIL 13.3"MEMORIA RAM 8GB DISCO DURO 256GB SSD	\$ -
511200004	MACBOOK AIR PORTATIL 13.3"MEMORIA RAM 8GB DISCO DURO 256GB SSD	\$ -
511200005	MEZCLADORA AMPLIFICADA SOUNDTRACK MIX-8PC 8 CANALES/150W X2 PHANTOM	\$ -
511200006	ARCHIVERO 4 GAVETAS INSIST OFIK MET NEGRO	\$ 3,688.80

511200007	ARCHIVERO 4 GAVETAS INSIST OFIK MET NEGRO	\$ 3,688.80
511200008	ARCHIVERO 4 GAVETAS INSIST OFIK MET NEGRO	\$ 3,688.80
511200009	ARCHIVERO 4 GAVETAS INSIST OFIK MET NEGRO	\$ 3,688.80
511200010	ARCHIVERO 4 GAVETAS INSIST OFIK MET NEGRO	\$ 3,739.82
565200001	XORCOM IP-PBX COMPLETE BASE UNIT 2U	\$ 30,689.95
541200001	RAM CREW CAB SLT V6 8ATX 4X2	\$ 143,577.18
541200002	PACIFICA LIMITED PLUS	\$ 178,356.07
565200002	TARJETA CONMUTADOR XORCOM-MODULE-PRI	\$ 5,184.11
591200001	LICENCIA CONMUTADOR XORCOM-PRI	\$ -
541210001	JEEP COMPASS LIMITED PREMIUM 4X2 2021	\$ 171,801.00
541210002	NEON SPORT AT 2020	\$ 87,758.70
567210001	MAQUINA TERMONEBULIZADORA	\$ 13,991.90
564210001	MIRAGE MINI-SPLIT F/C 2.0 TR 220V INVERTER X1 6 SEER	\$ 11,457.48
567210002	DESMALEZADORA GASOLINA 63CC MANGO TIPO BICI	\$ 4,816.49
511210001	DELL SERVERRACK POWEREDGE R440 HOT PLUG 2HD DE 480GB	\$ -
541210003	ATV200 UNA MOTOCICLETA NUEVA SIN RODAR ITALIKA MOD. ATV200 2021 NARANJA	\$ 16,666.33
511210002	DVR 8 MP PENTA HIBRIDO/16 CH TURBO HD+	\$ -
511210003	DVR 8 MP PENTA HIBRIDO/16 CH TURBO HD+	\$ -
511210004	SOFA BRAUN 3 PLAZA EN VINIPEIL	\$ 10,332.66
511210005	CREDENZA	\$ 7,462.16
511210006	CREDENZA	\$ 7,462.16
511210007	TOLDO CON LONA IMPRESIÓN DIGITAL 3X3	\$ 7,213.27
565210003	CELULAR SAMSUNG A+F1597	\$ 4,441.67
519210001	MAXWORKS 80876 PLATAFORMA PLEGABLE CAMIL	\$ 5,154.64
532210001	MEDIDOR TIPO PANTALLA TEMOHYGROMETRO Y CO2, SALIDA USB	\$ 8,884.71
511210001	PANTALLA VIDEOPROYECCION AMERICANScreens	\$ 21,518.00
511210002	FRIGOBAR WHIRLPOOL SILVER WS-5501D	\$ 4,667.38
511210003	FRIGOBAR WHIRLPOOL SILVER WS-5501D	\$ 4,667.40
519210002	TOLDO CON LONA IMPRESIÓN DIGITAL A COLORES 5X5	\$ 8,444.80
562210001	EQUIPO HIDRONEUMATICO20 GALONES ALTAPRO XLB CON BOMBA ESPA 3/4-HP, 110 VOLTS INCLUYE PERA DE NIVEL FLOTADOR Y VALVULA CHEK	\$ 7,912.80
567210003	EQUIPO NEBULIZADOR MARCA HUSKY	\$ 4,519.17
529210001	MEZCLADORA AMPLIFICADA SOUNDTRACK MIX-8PC 8 CANALES/150W X2 PHANTOM	\$ 4,272.67
521210001	TELEVISION 58" SAMSUNG 4K SMART TV HDMI, BLUETOOTH, RESOLUCION DEL SCÁNER FULL HD	\$ 1,347.62
564210002	MIRAGE MINI SPLIT F/C 1.0 TR 220V INVERTER 19 SEER	\$ 5,953.53
564210003	MIRAGE MINI SPLIT F/C 1.0 TR 220V INVERTER 19 SEER	\$ 5,953.53
564210004	MIRAGE MINI SPLIT F/C 1.0 TR 220V INVERTER 19 SEER	\$ 5,953.53
564210005	MIRAGE MINI SPLIT F/C 1.0 TR 220V INVERTER 19 SEER	\$ 5,953.53
564210006	MIRAGE MINI SPLIT F/C 1.0 TR 220V INVERTER 19 SEER	\$ 5,953.53

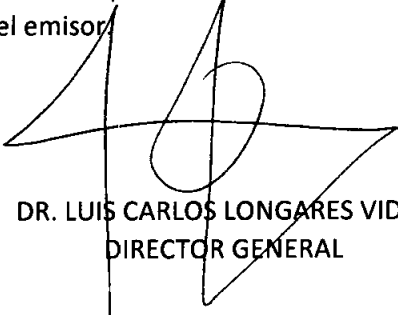
564210007	MIRAGE MINI SPLIT F/C 1.0 TR 220V INVERTER 19 SEER	\$ 5,953.53
564210008	MIRAGE MINI SPLIT F/C 1.0 TR 220V INVERTER 19 SEER	\$ 5,953.53
564210009	MIRAGE MINI SPLIT F/C 1.5 TR 220V INVERTER 19 SEER	\$ 8,475.41
564210010	MIRAGE MINI SPLIT F/C 1.5 TR 220V INVERTER 19 SEER	\$ 8,475.41
564210011	MIRAGE MINI SPLIT F/C 1.5 TR 220V INVERTER 19 SEER	\$ 8,475.41
564210012	MIRAGE MINI SPLIT F/C 1.5 TR 220V INVERTER 19 SEER	\$ 8,475.41
564210013	MIRAGE MINI SPLIT F/C 1.5 TR 220V INVERTER 19 SEER	\$ 8,475.41
212210001	FOTOPOSTER DE 24X36 CON MARCO TEXTURIZADAS, MONTADAS EN MDF, ENTRE 185 A 195 FOTOGRAFIAS DEL PERSONAL	\$ 4,625.50
212210002	FOTOPOSTER DE 24X36 CON MARCO TEXTURIZADAS, MONTADAS EN MDF, ENTRE 185 A 195 FOTOGRAFIAS DEL PERSONAL	\$ 4,625.50
212210003	FOTOPOSTER DE 24X36 CON MARCO TEXTURIZADAS, MONTADAS EN MDF, ENTRE 185 A 195 FOTOGRAFIAS DEL PERSONAL	\$ 4,625.50
212210004	FOTOPOSTER DE 24X36 CON MARCO TEXTURIZADAS, MONTADAS EN MDF, ENTRE 185 A 195 FOTOGRAFIAS DEL PERSONAL	\$ 4,625.50
212210005	FOTOPOSTER DE 24X36 CON MARCO TEXTURIZADAS, MONTADAS EN MDF, ENTRE 185 A 195 FOTOGRAFIAS DEL PERSONAL	\$ 4,625.50
511220001	TABLET SAMSUNG GALAXY TAB A7 10.4 WIFI DORADA 3GB 32GB OS 10	\$ 767.14
511220002	TABLET SAMSUNG GALAXY TAB A7 10.4 WIFI DORADA 3GB 32GB OS 10	\$ 767.14
511220003	TABLET SAMSUNG GALAXY TAB A7 10.4 WIFI DORADA 3GB 32GB OS 10	\$ 767.14
511220004	TABLET SAMSUNG GALAXY TAB A7 10.4 WIFI DORADA 3GB 32GB OS 10	\$ 767.14
565220001	ANTICIPO DE PAGO ROBOT ABB DEL LABORATORIO DE MANUFACTURA	\$ 4,797.01
566220001	ANTICIPO DE PAGO ROBOT ABB DEL LABORATORIO DE MANUFACTURA	\$ 35,822.86
511220005	IMPRESORA MARCA FARGO MODELO DTC1500E DUAL SIDE KIT INCLUYE IMPRESORA, CABLE, SOFTWARE ASURE ID EXPRESS	\$ 7,581.28
511220006	PROYECTOR OPTOMA HD146X FULL HD 1080P	\$ 7,386.14
511220008	ARCHIVERO 4 GAVETAS INSTIT OFIK ME NEGRO	\$ 6,655.39
511220009	ARCHIVERO 4 GAVETAS INSTIT OFIK ME NEGRO	\$ 6,655.39
564220001	MINISPLIT PRIME 1 TON F/C 12000BTU 220V	\$ 8,662.95
564220002	MIRAGE MINISPLIT F/C 2.0 TR 220V INVERTER X 16 SEER	\$ 15,041.25
564220003	MIRAGE MINISPLIT F/C 3.0 TR 220V INVERTER 17 SEER	\$ 23,705.59
521220001	TELEVISION 55" LED HISENSE A6H DE55"	\$ 5,622.12
521220002	TELEVISION 55" LED HISENSE A6H DE55"	\$ 5,622.12
511220010	ESCRITORIO MODULO L120S MELAMINA	\$ 8,250.68

511220011	ESCRITORIO MODULO L120S MELAMINA	\$ 8,250.68
511220012	FTE HEAVY DUTYD/11 A15 VCD 20 AC/18	\$ 2,708.52
521220003	VIDEOPROYECTOR MH560 3800 BENQ 3800 LUMENES	\$ 8,624.25
532220001	EQ. OXIVIDIA MOVIL COMPLETO C/CARRITO 0-15 LPM	\$ 4,700.27
511220013	SG907 MAX GPS DRONE PROFESIONAL CON 5G WIFI EIS 4K CAMARA	\$ 7,840.37
564220004	MIRAGE X3 MINI SPLIT 3.0 TON CALEFACCION 220V	\$ 25,119.81
564220005	MIRAGE X3 MINI SPLIT 3.0 TON CALEFACCION 220V	\$ 25,119.81
564220006	MIRAGE X3 MINI SPLIT 3.0 TON CALEFACCION 220V	\$ 25,119.81
564220007	MIRAGE X3 MINI SPLIT 3.0 TON CALEFACCION 220V	\$ 25,119.81
564220008	MIRAGE X3 MINI SPLIT 3.0 TON CALEFACCION 220V	\$ 25,119.81
564220009	MIRAGE X3 MINI SPLIT 3.0 TON CALEFACCION 220V	\$ 25,119.81
564220010	MIRAGE X3 MINI SPLIT 3.0 TON CALEFACCION 220V	\$ 25,119.81
564220011	MIRAGE X3 MINI SPLIT 3.0 TON CALEFACCION 220V	\$ 25,119.81
212230001	PLAXCA DE ACERO INOXIDABLE FOTOGRAFADA	\$ 30,933.33
511230001	COMPUTADORA GENERICA PROCESADOR CORE I5-10600K INTEL UHD	\$ 21,094.76
523230001	CAMARA DE ACCION DIGITAL IMPERMEABLE 4K HD EMPAQUE DE COMERCIO ELECTRONICO NEGRO	\$ 17,816.24
511230002	SMART-UPS SRT 10000VA RM 208V AS2237174350	\$ 66,042.30
511230003	SMART-UPS SRT 192V 8KVA 5S2247T65337	\$ 13,254.77
521230001	PANTALLA TCL LED55 SMART 4K ANDROID	\$ 6,715.40
521230002	PANTALLA TCL LED55 SMART 4K ANDROID	\$ 6,715.40
564230001	MIRAGE MINI SPLIT 3.0 TON F/C INVERTER 220V MAGNUM 17	\$ 26,771.13
564230002	MIRAGE MINI SPLIT 3.0 TON F/C INVERTER 220V MAGNUM 17	\$ 26,771.13
564230003	MIRAGE MINI SPLIT 3.0 TON F/C INVERTER 220V MAGNUM 17	\$ 26,771.13
564230004	MIRAGE MINI SPLIT 3.0 TON F/C INVERTER 220V MAGNUM 17	\$ 26,771.13
564230005	MIRAGE MINI SPLIT 3.0 TON F/C INVERTER 220V MAGNUM 17	\$ 26,771.13
564230006	MIRAGE MINI SPLIT 3.0 TON F/C INVERTER 220V MAGNUM 17	\$ 26,771.13
521230003	PANTALLA 4K UHD LG 75"	\$ 13,339.72
567230001	MOTOSIERRA MAKITA GAS.18" 46 CC 4301F45	\$ 8,019.38
566230001	TRANSFORMADOR CONVERTIDOR DE VOLTAJE LUYUAN DE 3000 VATIOS	\$ 7,635.34
564230007	MIRAGE X32 INVERTER MINI SPLIT 1.0 TON FRIO/CALOR 2 20V	\$ 9,832.81
511230004	COMPUTADORA GENERICA DE 8GB	\$ 8,466.31
511230005	ESCANER CANON IMAGEFORMULA DR-C240, VERTI	\$ 10,169.60
511230001	FABRICACION DE ESCRITORIOS DE MADERA DE PINO PINTADOS EN ACABADO CHERRY D2.00 ANCHO 60CM DE FONDO Y 802CM DE ALTURA	\$ 20,042.48
511230002	ADQUISICION DE MESAS DE MADERA PARA PRESIDIO TIPO "U" PARA USO EN EVENTOS OFICIALES	\$ 106,483.36
511230006	7680 DC600M(MIXED-USE) 2.5" ENTERPRISE SATA SSD 6G	\$ 22,073.58
511230007	LAPTOP ACER ASPIRE 3 INTEL CORE I3 GEN 10A 8GB RAM 512 GB SSD NEGRO	\$ 12,470.10


511230008	PC GENERICA PROCESADOR INTEL CORE I5-12400 LGA 1700 12A GEN 6CORE 2.5GHZ HASTA 4.40 65W 18 MB, SSD 512, RAM 8GB, MONITOR 21"	\$ 8,870.64
511230009	PC GENERICA PROCESADOR INTEL CORE I5-12400 LGA 1700 12A GEN 6CORE 2.5GHZ HASTA 4.40 65W 18 MB, SSD 512, RAM 8GB, MONITOR 21"	\$ 17,741.29
511230010	LAPTOP HACER ASPIRE 3 INTEL CORE I3 GEN 10A 8GB RAM 512 GB SSD NEGRO	\$ 13,038.50
511230011	CANON ESCANER IMEGENFORMULA DR-C240 VERTICAL DUPLEX, OFICIO 445PPM, USB4000 HOJAS DE ESCANEADO DIARIO	\$ 11,140.96
529230001	LETRAS DE ALUMINIO PARA IDENTIFICAR EDIFICIOS DEL ITESRC	\$ 30,211.04
564230008	MIRAGE MINI SPLIT F/C 1. TON 220V INVERTER	\$ 9,582.30
511230012	IMPRESORA MULTILASER COLOR HP M479DW 28PPM/USA4 14A 2100 PAG X CARTUCHO	\$ 10,666.79
511230013	DISCO DURO INTERNO SEAGATE EXOS DE 20TB 256MB, 7200RPM, SATAIII (6B/S)	\$ 40,096.09
511230014	IMPRESORA MULTILASER NGO HP M428Dw DUPLEX TOUCH/ USAFAC258A 3000 PAG	\$ 16,705.79
519230001	SMART TV SANSUI 55" SMX55C1AU 4K ANDROID TV	\$ 8,460.00
564230009	MIRAGE MINI SPLIT 3.0 TON F/C INVERTER 220V MAGNUM 17	\$ 29,059.98
564230010	MIRAGE MINI SPLIT 3.0 TON F/C INVERTER 220V MAGNUM 17	\$ 29,059.98
564230011	MIRAGE MINI SPLIT 3.0 TON F/C INVERTER 220V MAGNUM 17	\$ 29,059.98
564230012	MIRAGE MINI SPLIT 3.0 TON F/C INVERTER 220V MAGNUM 17	\$ 29,059.98
564230013	MIRAGE MINI SPLIT 3.0 TON F/C INVERTER 220V MAGNUM 17	\$ 29,059.98
564230014	MIRAGE MINI SPLIT 3.0 TON F/C INVERTER 220V MAGNUM 17	\$ 29,059.98
564230015	MIRAGE MINI SPLIT 3.0 TON F/C INVERTER 220V MAGNUM 17	\$ 29,059.98
521230004	PROYECTOR VIEW SONIC PS600X DLP, XGA 1024 X768, 3500 LUMENES, TIRO CORTO, 3D, CON BOCIAS	\$ 16,162.73
511230015	ESCANER EPSON DS-1630 25 PPM DUPLEX	\$ 78,925.12
529230002	FABRICACION DE MESAS CON BANCA, AREA DE SISTEMAS (LATERAL EXTERIOR)	\$ 8,472.45
511240001	LAPTOP, PLATINUM SILVER, PANTALLA 15.6" 16GB MEMORIA 512GB	\$ 15,548.00
511240002	LAPTOP, PLATINUM SILVER, PANTALLA 15.6" 16GB MEMORIA 512GB	\$ 15,548.00
511240003	LAPTOP, PLATINUM SILVER, PANTALLA 15.6" 16GB MEMORIA 512GB	\$ 15,548.00
511240004	LAPTOP, PLATINUM SILVER, PANTALLA 15.6" 16GB MEMORIA 512GB	\$ 15,548.00
511240005	LAPTOP, PLATINUM SILVER, PANTALLA 15.6" 16GB MEMORIA 512GB	\$ 15,548.00
511240006	LAPTOP, PLATINUM SILVER, PANTALLA 15.6" 16GB MEMORIA 512GB	\$ 15,548.00
511240001	MUEBLE ESCRITORIO DELTA 149 CPU 120X120 ITALIA DELTA OFIK	\$ 84,767.61

521240001	PROYECTOR PL LASER L630U WUXGA PROJ 6200	\$ 8,316.00
564240001	MINI SOLIT MIRAGE 3.0 TON. F/C INVERTER17 -220V	\$ 7,478.17
564240002	MINI SOLIT MIRAGE 3.0 TON. F/C INVERTER17 -220V	\$ 21,888.48
511240002	GABINETE DE MADERA CON TARJA SIN MEZCLADORA	\$ 21,888.48
511240007	COMPUTADORA GENERICA: SSD 2.5 960GB KINGSTONE SATAII SA400 GB 16 GB RAM CPU INTEL CORE I5-11400 MONITOR LG CON KIT TECLADO Y MOUSE WINDOW 10	\$ 16,740.78
511240008	COMPUTADORA GENERICA: SSD2.5 1TB WESTERN DIGITAL SATAII 6GB/S WINDOW10 TECLADO Y MOUSE INALAMBRICO	\$ 17,326.20
564240003	MINISPLIT MIRAGE MAGNUM 22F/C 1.0 TON 220V	\$ 11,726.24
564240004	MINISPLIT MIRAGE F/C 3.0 TON 220V INVERTER MAGNUM 17	\$ 33,373.95
564240005	ENFRIADOR EVAPORATIVO PORTATIL PARA EXTERIORES	\$ 28,060.40
564240006	ENFRIADOR EVAPORATIVO PORTATIL PARA EXTERIORES	\$ 28,060.40
519240001	SMART TV SANSUI 55" ANDROID	\$ 11,503.31
519240002	SMART TV HISENSE 85"	\$ 30,146.67
519240003	SMART TV HISENSE 70"	\$ 17,945.20
511240009	ESCANER IMAGEN FORMULA, CANON, VERTICAL, DUPLEX, OFICIO, 45PPM.	\$ 17,719.91
564240007	ENFRIADOR EVAPORATIVO PORTATIL PARA EXTERIORES	\$ 28,183.17
564240008	ENFRIADOR EVAPORATIVO PORTATIL PARA EXTERIORES	\$ 28,183.17
519240004	TELEVISION SMART TV HISENSE UHD 4K 55"	\$ 12,528.00
519240005	PANTALLA LG UHD 55" UR78 4K SMART TV	\$ 13,918.84

Bajo protesta de decir verdad declaramos que los Estados Financieros y sus notas, son razonablemente correctos y son responsabilidad del emisor.



DR. LUIS CARLOS LONGARES VIDAL
DIRECTOR GENERAL



C.P. ELPIDIO PEREZ VALDÉS
SUBDIRECTOR DE SERVICIOS ADMINISTRATIVOS



INFORMACIÓN ADICIONAL

II.- LA RELACIÓN DE BIENES INMUEBLES QUE COMPONEN SU PATRIMONIO

TecNM Campus Región Carbonífera
Carretera 57 km 120, Agujita Coahuila, C.P.
26950
Tels. (861) 613 4032
e-mail: tec@rcarbonifera.tecnm.mx. tecnm.mx |
rcarbonifera.tecnm.mx

Instituto Tecnológico de Estudios Superiores de la Región Carbonífera Relación de bienes inmuebles que componen su patrimonio Al 30 de septiembre de 2024		
Código	Descripción del Bien	Valor en libros
583960001	MONUMENTO Y ARREGLO A LOTEUB. EN LOS JARDINES DEL ITESRCFTE A BIB.(CAPSULA DEL TIEMPO)	\$ 2,061.86
583010001	CASETA DE VIGILANCIA ELABORADAEN CONCRETO EN SU TOTALIDADFACTURAS: 0007, 0011, 0014.	\$ 32,790.97
581990001	TERRENO LOC. AL NTE DE AGUJITACOAH CON UNA SUPERFICIE DE7-21-62-62 HECTAREAS	\$ 2,346,500.00
583020001	EDIFICIOS UTILIZADOS PARA LASAREAS DE AULAS,TALLERES,LABORATORIOS OFICINAS Y SANITARIOS	\$ 2,114,419.41
583020002	EDIFICIO UTILIZADO PARA ELLABORATORIO DEL SIM	\$ 33,683.97
583060001	CONSTRUCCION DE INCUBADORA DENEGOCIOS. FACTURAS: 0708,0712, 0719,0721 Y 0726.	\$ 257,837.52
583080001	CONTRUCCION DE LABORATORIO DEMETODOS	\$ 472,381.00
583130001	ESTRUCTURA TECHADA	\$ 824,525.00
581130001	COMPRA DE TERRENO DE ESTACIONAMIENTO	\$ 1,000,000.00
583130002	EDIFICIOS UTILIZADOS PARA ESTRUCTURA TECHADA COMPLEMENTO	\$ 19,730.03
583140001	REMODELACION SANITARIOS	\$ 1,171,350.00
583150001	PAVIMENTACION CONCRETO ASFALTICO ESTACIONAMIENTO DE DIRECTIVOS	\$ 180,700.64
583150002	PAVIMENTACION CONCRETO HIDRAULICO ESTACIONAMIENTO DE USO GENERAL	\$ 1,619,398.82
583150003	CONSTRUCCION DE SANITARIOS DE DIRECTIVOS	\$ 206,819.18
583160001	SUMINISTRO Y FABRICACION DE CORDONES TIPO PECHO EN ESTACIONAMIENTO DE USO GENERAL	\$ 51,649.04
583160002	ADENDUM INV. REST ITESRC/04/15	\$ 9,396.13
583160003	PROYECTO PARA ARCO DE ACCESO A ESTACIONAMIENTO DEL ITESRC	\$ 166,484.61
583160004	COTRATO ITESRC C/01-P/2016 ESTIMACION 2	\$ 287,690.00
583160005	CONSTRUCCION DE FORO Y REHABILITACION DE EXPLANADA ITESRC	\$ 284,068.02
583160006	CUBIERTAS EN ESTACIONAMIENTO DE USO GENERAL	\$ 631,860.99
583160007	CUBIERTAS EN ESTACIONAMIENTO DE USO GENERAL	\$ 669,020.21
583170001	CONSTRUCCION DE CAFETERIA ANTICIPO 30%	\$ 524,812.86
583180001	CONSTRUCCIONDE CAFETERIA ANTICIPO	\$ 379,718.60
583180002	ANTICIPO CAFETERIA	\$ 220,190.73
583180003	ANTICIPO CAFETERIA	\$ 53,320.48
583190001	PAGO DE CONSTRUCCION DE CAFETERIA	\$ 48,476.08
583190002	PAGO DE CONSTRUCCION DE CAFETERIA EXTERIOIR	\$ 137,381.94
583190003	TRABAJOS EXTERNOS DE CONSTRUCCION	\$ 239,827.91
583190005	EXTERIOR CAFETERIA (BANCAS, ADOQUIN, PALMERAS)	\$ 15,475.92

583190004	ANTICIPO DE CONSTRUCCION	\$ 25,722.18
583220001	ANTICIPO A CONTRATO CONSTRUCCION DE COBERTIZO DOBLE CERRADO PARA RESGUARDO DE AUTOBUSES ITESRC ITESRC/01/2022 POR EL 30%	\$ 184,980.23
583240923	ESTIMACION 1 CORRESPONDIENTE A RETIRO DE DOMO Y CONSTRUCCION DE 37.4 MTS DE TECHO DE CONCRETO	\$ 144,087.38
583240924	ESTIMACION 2 Y FINIQUITO CORRESPONDIENTE A RETIRO DE DOMO Y CONSTRUCCION DE 37.4 MTS DE TECHO DE CONCRETO	\$ 17,943.11
583220002	CONSTRUCCION DE COBERTIZO CERRADO DOBLE PARA AUTOBUSES	\$ 246,031.37
583220003	CONSTRUCCION DE COBERTIZO CERRADO DOBLE PARA AUTOBUSES	\$ 186,882.86
583230001	EDIFICIOS NO HABITACIONALES (REMODELACIONES)	\$ 4,672,573.97

Bajo protesta de decir verdad declaramos que los Estados Financieros y sus notas, son razonablemente correctos y son responsabilidad del emisor.

DR. LUIS CARLOS LONGARES VIDAL
DIRECTOR GENERAL


C. P. ELPIDIO PEREZ VALDÉS
SUBDIRECTOR DE SERVICIOS ADMINISTRATIVOS



INFORMACIÓN ADICIONAL

III.- EL REPORTE DE LOS ESQUEMAS BURSÁTILES Y DE COBERTURAS FINANCIERAS DEL ENTE PÚBLICO

TecNM Campus Región Carbonífera
Carretera 57 km 120, Agujita Coahuila, C.P.
26950
Tels. (861) 613 4032
e-mail: tec@rcarbonifera.tecnm.mx. tecnm.mx |
rcarbonifera.tecnm.mx



INFORME DE AVANCE DE GESTIÓN FINANCIERA CORRESPONDIENTE AL TERCER TRIMESTRE DE 2024
INSTITUTO TECNOLÓGICO DE ESTUDIOS SUPERIORES DE LA REGIÓN CARBONÍFERA

Reporte de los esquemas bursátiles y de coberturas financieras

Ejercicio Fiscal 2024





Estado de Coahuila


INSTRUMENTOS FINANCIEROS BURSÁTILES

Del 1 de enero al 30 de septiembre de 2024 el Instituto Tecnológico de Estudios Superiores de la Región Carbonífera, no conto con esquemas bursátiles y de coberturas financieras.

Bajo protesta de decir verdad declaramos que los Estados Financieros y sus notas, son razonablemente correctos y son responsabilidad del emisor.


 G.P. ELPIDIO PEREZ VALDES
 SUBDIRECTOR DE SERVICIOS ADMINISTRATIVOS


 M.P. SARILÚ CÁRDENAS RODRÍGUEZ
 DIRECTORA DE PLANEACION Y VINCULACION


 DR. LUIS CARLOS LONGARES VIDAL
 DIRECTOR GENERAL




INFORMACIÓN ADICIONAL IV.- LA INFORMACIÓN RESPECTO AL EJERCICIO Y DESTINO DEL GASTO FEDERALIZADO, ASÍ COMO RESPECTO AL REINTEGRO DE LOS RECURSOS FEDERALES NO DEVENGADOS

TecNM Campus Región Carbonífera
Carretera 57 km 120, Agujita Coahuila, C.P.
26950
Tels. (861) 613 4032
e-mail: tec@rcarbonifera.tecnm.mx. tecnm.mx |
rcarbonifera.tecnm.mx



Informe de Avance de Gestión Financiera Tercer Trimestre 2024
INSTITUTO TECNOLÓGICO DE ESTUDIOS SUPERIORES DE LA REGIÓN CARBONÍFERA
 Destino del ejercicio y destino del gasto federalizado y reintegros
 Del 01 de enero al 30 de septiembre de 2024
 (PESOS)



Programa o Fondo	Destino de los Recursos	Ejercicio		Reintegro
		DEVENGADO	PAGADO	
U060 SUBSIDIOS FEDERALES PARA ORGANISMOS DESCENTRALIZADOS ESTATALES	CAPITULO 1000	\$ 23,638,460.87	\$ 23,638,460.87	0
U060 SUBSIDIOS FEDERALES PARA ORGANISMOS DESCENTRALIZADOS ESTATALES	CAPITULO 2000	\$ 1,026,606.60	\$ 1,025,214.60	0
U060 SUBSIDIOS FEDERALES PARA ORGANISMOS DESCENTRALIZADOS ESTATALES	CAPITULO 3000	\$ 2,475,995.81	\$ 2,473,095.81	0

Bajo protesta de decir verdad, declaramos que los Estados Financieros y sus notas, son razonablemente correctos y son responsabilidad del emisor.

M.P. SARILÚ CARDENAS RODRIGUEZ
 DIRECTORA DE PLANEACIÓN Y VINCULACION

DR. LUIS CARLOS LONGARES VIDAL
 DIRECTOR GENERAL

C. P. ELADIO PEREZ VALDÉS
 SUBDIRECTOR DE SERVICIOS ADMINISTRATIVOS



INFORMACIÓN ADICIONAL V.- INFORME DE LOS PROYECTOS DE ASOCIACIONES PÚBLICO-PRIVADAS (APP)

TecNM Campus Región Carbonífera
Carretera 57 km 120, Agujita Coahuila, C.P.
26950
Tels. (861) 613 4032
e-mail: tec@rcarbonifera.tecnm.mx. tecnm.mx |
rcarbonifera.tecnm.mx



Agujita, Coahuila a 15 de octubre de 2024
Asunto: El que se indica

H. Congreso del Estado de Coahuila
Presente.-

Referente al informe de situación que guardan los proyectos de Asociaciones Público-Privadas (APP) celebradas y licitados por entidades estatales al amparo de la Ley de Asociaciones Público-Privadas para el Estado de Coahuila de Zaragoza y el avance de proyectos APP correspondientes, durante el periodo de julio a septiembre de 2024, se hace del conocimiento que este formato NO APLICA a este Instituto, toda vez que no tuvimos proyectos de Asociaciones Público-Privadas (APP) celebradas al amparo de la Ley de Asociaciones Público-Privadas para el Estado de Coahuila de Zaragoza.

Sin otro particular, le reitero mis más seguras consideraciones.

A T E N T A M E N T E
Excelencia en Educación Tecnológica
“Educación, Ciencia y Tecnología, Grandeza de Nuestra Patria”

DR. LUIS CARLOS LONGARES VIDAL
DIRECTOR GENERAL

c. c. p. Archivo.



INSTITUTO TECNOLÓGICO DE ESTUDIOS SUPERIORES DE LA REGIÓN CARBONÍFERA
CARRETERA 57 KM 120
V. AGUJITA, COAHUILA
ITE-911123-TZA





INFORMACIÓN ADICIONAL

VI.- EL ARCHIVO ELECTRÓNICO DE DATOS QUE PERMITA SU USO INFORMÁTICO Y FACILITE SU PROCESAMIENTO

TecNM Campus Región Carbonífera
Carretera 57 km 120, Agujita Coahuila, C.P.
26950
Tels. (861) 613 4032
e-mail: tec@rcarbonifera.tecnm.mx. tecnm.mx |
rcarbonifera.tecnm.mx



SE ADJUNTA DISPOSITIVO ELECTRONICO USB CON LOS DATOS SOLICITADOS

TecNM Campus Región Carbonífera
Carretera 57 km 120, Agujita Coahuila, C.P.
26950
Tels. (861) 613 4032
e-mail: tec@rcarbonifera.tecnm.mx. tecnm.mx |
rcarbonifera.tecnm.mx



INFORMACIÓN ADICIONAL VII.- EL TERCERO AVANCE DE GESTIÓN FINANCIERA CORRESPONDIENTE AL EJERCICIO FISCAL 2024, EN ARCHIVO DIGITAL EN FORMATO PDF

TecNM Campus Región Carbonífera
Carretera 57 km 120, Agujita Coahuila, C.P.
26950
Tels. (861) 613 4032
e-mail: tec@rcarbonifera.tecnm.mx. tecnm.mx |
rcarbonifera.tecnm.mx



**SE ADJUNTA DISPOSITIVO DE USB QUE
CONTIENE EN ARCHIVO PDF EL CUADERNILLO
CON LOS ESTADOS FINANCIEROS
CORRESPONDIENTES AL TERCER AVANCE DE
GESTIÓN FINANCIERA CORRESPONDIENTE AL
EJERCICIO FISCAL 2024.**

TecNM Campus Región Carbonífera
Carretera 57 km 120, Agujita Coahuila, C.P.
26950
Tels. (861) 613 4032
e-mail: tec@rcarbonifera.tecnm.mx. tecnm.mx |
rcarbonifera.tecnm.mx



INFORMACIÓN ADICIONAL VIII.- LAS CONCILIACIONES BANCARIAS

TecNM Campus Región Carbonífera
Carretera 57 km 120, Agujita Coahuila, C.P.
26950
Tels. (861) 613 4032
e-mail: tec@rcarbonifera.tecnm.mx. tecnm.mx |
rcarbonifera.tecnm.mx



SE ADJUNTA DISPOSITIVO ELECTRONICO USB QUE CONTIENE DE MANERA DIGITAL LAS CONCILIACIONES BANCARIAS

TecNM Campus Región Carbonífera
Carretera 57 km 120, Agujita Coahuila, C.P.
26950
Tels. (861) 613 4032
e-mail: tec@rcarbonifera.tecnm.mx. tecnm.mx |
rcarbonifera.tecnm.mx



INFORMACIÓN ADICIONAL IX.- EL ACUSE DE RECEPCIÓN CORRESPONDIENTE A LA CARGA DEL TERCER AVANCE DE GESTION FINANCIERA DEL EJERCICIO FISCAL 2024

TecNM Campus Región Carbonífera
Carretera 57 km 120, Agujita Coahuila, C.P.
26950
Tels. (861) 613 4032
e-mail: tec@rcarbonifera.tecnm.mx. tecnm.mx |
rcarbonifera.tecnm.mx



**SE ADJUNTA IMPRESO EL ACUSE DE
RECEPCION CORRESPONDIENTE A LA CARGA
DEL TERCER AVANCE DE GESTION
FINANCIERA DEL EJERCICIO FISCAL 2024**

TecNM Campus Región Carbonífera
Carretera 57 km 120, Agujita Coahuila, C.P.
26950
Tels. (861) 613 4032
e-mail: tec@rcarbonifera.tecnm.mx. tecnm.mx |
rcarbonifera.tecnm.mx




I.- ESTADO DE SITUACIÓN FINANCIERA DETALLADO - LDF


TecNM Campus Región Carbonífera
Carretera 57 km 120, Agujita Coahuila, C.P.
26950
Tels. (861) 613 4032
e-mail: tec@rcarbonifera.tecnm.mx. tecnm.mx |
rcarbonifera.tecnm.mx



Informe de Avance de Gestión Financiera Tercer Trimestre 2024
INSTITUTO TECNOLÓGICO DE ESTUDIOS SUPERIORES DE LA REGIÓN CARBONÍFERA)
Estado de Situación Financiera Detallado - LDF
 Al 31 de diciembre de 2023 y al 30 de septiembre de 2024
 (PESOS)



Concepto (c)	2024 (d)	31 de diciembre de 2023 (e)	Concepto (c)	2024 (d)	31 de diciembre de 2023 (e)
ACTIVO			PASIVO		
Activo Circulante			Activo Circulante		
a. Efectivo y Equivalentes (a=a1+a2+a3+a4+a5+a6+a7)	21,236,653.81	4,901,713.03	a. Cuentas por Pagar a Corto Plazo (a=a1+a2+a3+a4+a5+a6+a7+a8+a9)	1,472,041.76	4,013,571.53
a1) Efectivo	14,000.00	0.00	a1) Servicios Personales por Pagar a Corto Plazo	0.00	0.00
a2) Bancos/Depositos y Otros	14,579,919.34	3,974,349.19	a2) Proveedores por Pagar a Corto Plazo	91,101.77	133,428.62
a3) Bancos/Depositos y Otros	0.00	0.00	a3) Contratistas por Obras Públicas por Pagar a Corto Plazo	0.00	0.00
a4) Inversiones Temporales (Hasta 3 Meses)	6,642,734.47	927,363.84	a4) Participaciones y Aportaciones por Pagar a Corto Plazo	0.00	0.00
a5) Fondos con Afectación Específica	0.00	0.00	a5) Transferencias Otorgadas por Pagar a Corto Plazo	0.00	0.00
a6) Depósitos de Fondos de Terceros en Garantía y/o Administración	0.00	0.00	a6) Intereses, Comisiones y Otros Gastos de la Deuda Pública por Pagar a Corto Plazo	0.00	0.00
a7) Otros Efectivos y Equivalentes	0.00	0.00	a7) Retenciones y Contribuciones por Pagar a Corto Plazo	1,380,939.99	3,880,142.91
b. Derechos a Recibir Efectivo o Equivalentes (b=b1+b2+b3+b4+b5+b6+b7)	61,357.00	191.30	a8) Devoluciones de la Ley de Ingresos por Pagar a Corto Plazo	0.00	0.00
b1) Inversiones Financieras de Corto Plazo	0.00	0.00	a9) Otras Cuentas por Pagar a Corto Plazo	0.00	0.00
b2) Cuentas por Cobrar a Corto Plazo	0.00	0.00	b. Documentos por Pagar a Corto Plazo (b=b1+b2+b3)	0.00	0.00
b3) Deudores Diversos por Cobrar a Corto Plazo	26,257.00	191.30	b1) Documentos Comerciales por Pagar a Corto Plazo	0.00	0.00
b4) Ingresos por Recuperar a Corto Plazo	0.00	0.00	b2) Documentos Con Contratistas por Obras Públicas por Pagar a Corto Plazo	0.00	0.00
b5) Deudores por Anticipos de la Tesorería a Corto Plazo	0.00	0.00	b3) Otros Documentos por Pagar a Corto Plazo	0.00	0.00
b6) Préstamos Otorgados a Corto Plazo	35,100.00	0.00	c. Porción a Corto Plazo de la Deuda Pública a Largo Plazo (c=c1+c2)	0.00	0.00
b7) Otros Derechos a Recibir Efectivo o Equivalentes a Corto Plazo	0.00	0.00	c1) Porción a Corto Plazo de la Deuda Pública	0.00	0.00
c. Derechos a Recibir Bienes o Servicios (c=c1+c2+c3+c4+c5)	49,400.00	0.00	c2) Porción a Corto Plazo de Arrendamiento Financiero	0.00	0.00
c1) Anticipo a Proveedores por Adquisición de Bienes y Prestación de Servicios a Corto Plazo	49,400.00	0.00	d. Títulos y Valores a Corto Plazo	0.00	0.00
c2) Anticipo a Proveedores por Adquisición de Bienes Inmuebles y Muebles a Corto Plazo	0.00	0.00	e. Pasivos Diferidos a Corto Plazo (e=e1+e2+e3)	0.00	0.00
c3) Anticipo a Proveedores por Adquisición de Bienes Intangibles a Corto Plazo	0.00	0.00			
c4) Anticipo a Contratistas por Obras Públicas a Corto Plazo	0.00	0.00			
c5) Otros Derechos a Recibir Bienes o Servicios a Corto Plazo	0.00	0.00			




Informe de Avance de Gestión Financiera Tercer Trimestre 2024
INSTITUTO TECNOLÓGICO DE ESTUDIOS SUPERIORES DE LA REGIÓN CARBONÍFERA)
Estado de Situación Financiera Detallado - LDF
 Al 31 de diciembre de 2023 y al 30 de septiembre de 2024
 (PESOS)



Concepto (c)	2024 (d)	31 de diciembre de 2023 (e)	Concepto (c)	2024 (d)	31 de diciembre de 2023 (e)
d. Inventarios (d=d1+d2+d3+d4+d5) d1) Inventario de Mercancías para Venta d2) Inventario de Mercancías Terminadas d3) Inventario de Mercancías en Proceso de Elaboración d4) Inventario de Materias Primas, Materiales y Suministros para Producción d5) Bienes en Tránsito	0.00 0.00 0.00 0.00	0.00 0.00 0.00 0.00	e1) Ingresos Cobrados por Adelantado a Corto Plazo e2) Intereses Cobrados por Adelantado a Corto Plazo e3) Otros Pasivos Diferidos a Corto Plazo	0.00 0.00 0.00	0.00 0.00 0.00
e. Almacenes	0.00	0.00	f. Fondos y Bienes de Terceros en Garantía y/o Administración a Corto Plazo (f=f1+f2+f3+f4+f5+f6) f1) Fondos en Garantía a Corto Plazo f2) Fondos en Administración a Corto Plazo f3) Fondos Contingentes a Corto Plazo f4) Fondos de Fideicomisos, Mandatos y Contratos Análogos a Corto Plazo	0.00	0.00
f. Estimación por Pérdida o Deterioro de Activos Circulantes (f=f1+f2) f1) Estimaciones para Cuentas Incobrables por Derechos a Recibir Efectivo o Equivalentes f2) Estimación por Deterioro de Inventarios	0.00 0.00	0.00 0.00	f5) Otros Fondos de Terceros en Garantía y/o Administración a Corto Plazo f6) Valores y Bienes en Garantía a Corto Plazo	0.00 0.00	0.00 0.00
g. Otros Activos Circulantes (g=g1+g2+g3+g4) g1) Valores en Garantía g2) Bienes en Garantía (Excluye Depósitos de Fondos) g3) Bienes Derivados de Embargos, Decomisos, Aseguramientos y Dación en Pago g4) Adquisición con Fondos de Terceros	0.00 0.00 0.00 0.00	0.00 0.00 0.00 0.00	g. Provisiones a Corto Plazo (g=g1+g2+g3) g1) Provisión para Demandas y Juicios a Corto Plazo g2) Provisión para Contingencias a Corto Plazo g3) Otras Provisiones a Corto Plazo	12,718,994.00 0.00 0.00 12,718,994.00	8,387,229.00 0.00 0.00 8,387,229.00
IA. Total de Activos Circulantes (IA = a + b + c + d + e + f + g)	21,347,410.81	4,901,904.33	h. Otros Pasivos a Corto Plazo (h=h1+h2+h3) h1) Ingresos por Clasificar h2) Recaudación por Participar h3) Otros Pasivos Circulantes	0.00 0.00 0.00 0.00	0.00 0.00 0.00 0.00
Activo No Circulante			IIA. Total de Pasivos Circulantes (IIA = a + b + c + d + e + f + g + h)	14,191,035.76	12,400,800.53
a. Inversiones Financieras a Largo Plazo	0.00	0.00	Pasivo No Circulante		
b. Derechos a Recibir Efectivo o Equivalentes a Largo Plazo	0.00	0.00	a. Cuentas por Pagar a Largo Plazo	0.00	0.00
c. Bienes Inmuebles, Infraestructura y Construcciones en Proceso	29,727,427.65	29,565,397.16	b. Documentos por Pagar a Largo Plazo	0.00	0.00
d. Bienes Muebles	47,068,840.47	46,473,056.85	c. Deuda Pública a Largo Plazo	0.00	0.00



Informe de Avance de Gestión Financiera Tercer Trimestre 2024
INSTITUTO TECNOLÓGICO DE ESTUDIOS SUPERIORES DE LA REGIÓN CARBONÍFERA)
Estado de Situación Financiera Detallado - LDF
 Al 31 de diciembre de 2023 y al 30 de septiembre de 2024
 (PESOS)



Concepto (c)	2024 (d)	31 de diciembre de 2023 (e)	Concepto (c)	2024 (d)	31 de diciembre de 2023 (e)
e. Activos Intangibles	26,408.45	26,408.45	d. Pasivos Diferidos a Largo Plazo	0.00	0.00
f. Depreciación, Deterioro y Amortización Acumulada de Bienes	-52,279,104.46	-50,096,748.73	e. Fondos y Bienes de Terceros en Garantía y/o Administración a Largo Plazo	0.00	0.00
g. Activos Diferidos	0.00	0.00	f. Provisiones a Largo Plazo	0.00	0.00
h. Estimación por Pérdida o Deterioro de Activos no Circulantes	0.00	0.00	IIB. Total de Pasivos No Circulantes (IIB = a + b + c + d + e + f)	0.00	0.00
i. Otros Activos no Circulantes	0.00	0.00	II. Total del Pasivo (II = IIA + IIB)	14,191,035.76	12,400,800.53
IB. Total de Activos No Circulantes (IB = a + b + c + d + e + f + g + h + i)	24,543,572.11	25,968,113.73	HACIENDA PÚBLICA/PATRIMONIO		
I. Total del Activo (I = IA + IB)	45,890,982.92	30,870,018.06	IIIA. Hacienda Pública/Patrimonio Contribuido (IIIA = a + b + c)	28,788,801.16	28,788,801.16
			a. Aportaciones	32,071,213.76	32,071,213.76
			b. Donaciones de Capital	0.00	0.00
			c. Actualización de la Hacienda Pública/Patrimonio	-3,282,412.60	-3,282,412.60
			IIIB. Hacienda Pública/Patrimonio Generado (IIIB = a + b + c + d + e)	2,911,146.00	-10,319,583.63
			a. Resultados del Ejercicio (Ahorro/Desahorro)	13,301,050.42	162,241.98
			b. Resultados de Ejercicios Anteriores	7,001,050.99	6,838,809.01
			c. Revalúos	0.00	0.00
			d. Reservas	0.00	0.00
			e. Rectificaciones de Resultados de Ejercicios Anteriores	-17,390,955.41	-17,320,634.62
			IIIC. Exceso o Insuficiencia en la Actualización de la Hacienda Pública/Patrimonio (IIIC=a+b)	0.00	0.00
			a. Resultado por Posición Monetaria	0.00	0.00



Informe de Avance de Gestión Financiera Tercer Trimestre 2024
INSTITUTO TECNOLÓGICO DE ESTUDIOS SUPERIORES DE LA REGIÓN CARBONÍFERA)
Estado de Situación Financiera Detallado - LDF
 Al 31 de diciembre de 2023 y al 30 de septiembre de 2024
 (PESOS)




Estado de Coahuila

		b. Resultado por Tenencia de Activos no Monetarios	0.00	0.00
	III. Total Hacienda Pública/Patrimonio (III = IIIA + IIIB + IIIC)	31,699,947.16	18,469,217.53	
	IV. Total del Pasivo y Hacienda Pública/Patrimonio (IV = II + III)	45,890,982.92	30,870,018.06	

Bajo protesta de decir verdad declaramos que los Estados Financieros y sus notas, son razonablemente correctos y son responsabilidad del emisor.


 C. P. ELPIDIO PEREZ VALDÉS
 SUBDIRECTOR DE SERVICIOS ADMINISTRATIVOS


 M.P. SARILÚ CÁRDENAS RODRÍGUEZ
 DIRECTORA DE PLANEACIÓN Y VINCULACIÓN


 DR. LUIS CARLOS LONGARES VIDAL
 DIRECTOR GENERAL



II.- INFORME ANALÍTICO DE LA DEUDA PÚBLICA Y OTROS PASIVOS - LDF

TecNM Campus Región Carbonífera
Carretera 57 km 120, Agujita Coahuila, C.P.
26950
Tels. (861) 613 4032
e-mail: tec@rcarbonifera.tecnm.mx. tecnm.mx |
rcarbonifera.tecnm.mx



Informe de Avance de Gestión Financiera Tercer Trimestre 2024
INSTITUTO TECNOLÓGICO DE ESTUDIOS SUPERIORES DE LA REGIÓN CARBONÍFERA)
Informe Analítico de la Deuda Pública y Otros Pasivos - LDF
 Del 01 de enero al 30 de septiembre de 2024
 (PESOS)



Denominación de la Deuda Pública y Otros Pasivos (c)	Saldo al 31 de diciembre de 2023 (d)	Disposiciones del Periodo (e)	Amortizaciones del Periodo (f)	Revaluaciones, Reclasificaciones y Otros Ajustes (g)	Saldo Final del Periodo (h) h=d+e-f+g	Pago de Intereses del Periodo (i)	Pago de Comisiones y demás costos asociados durante el Periodo (j)
1. Deuda Pública (1=A+B)	0.00	0.00	0.00	0.00	0.00	0.00	0.00
A. Corto Plazo (A=a1+a2+a3)	0.00	0.00	0.00	0.00	0.00	0.00	0.00
a1) Instituciones de Crédito	0.00	0.00	0.00	0.00	0.00	0.00	0.00
a2) Títulos y Valores	0.00	0.00	0.00	0.00	0.00	0.00	0.00
a3) Arrendamientos Financieros	0.00	0.00	0.00	0.00	0.00	0.00	0.00
B. Largo Plazo (B=b1+b2+b3)	0.00	0.00	0.00	0.00	0.00	0.00	0.00
b1) Instituciones de Crédito	0.00	0.00	0.00	0.00	0.00	0.00	0.00
b2) Títulos y Valores	0.00	0.00	0.00	0.00	0.00	0.00	0.00
b3) Arrendamientos Financieros	0.00	0.00	0.00	0.00	0.00	0.00	0.00
2. Otros Pasivos	12,400,800.53				14,191,035.76		
3. Total de la Deuda Pública y Otros Pasivos (3=1+2)	12,400,800.53	0.00	0.00	0.00	14,191,035.76	0.00	0.00
4. Deuda Contingente (informativo)	8,387,229.00	0.00	0.00	0.00	12,718,994.00	0.00	0.00
5. Valor de Instrumentos Bono Cupón Cero (informativo)	0.00	0.00	0.00	0.00	0.00	0.00	0.00
Obligaciones a Corto Plazo (k)	Monto Contratado (l)	Plazo Pactado (m)	Tasa de Interés (n)	Comisiones y Costos Relacionados (o)	Tasa Efectiva (p)		
6. Obligaciones a Corto Plazo (Informativo)	0.00			0.00		0	


Bajo protesta de decir verdad declaramos que los Estados Financieros y sus notas, son razonablemente correctos y son responsabilidad del emisor.



C. P. ELPIDIO PERÉZ VALDÉS
SUBDIRECTOR DE SERVICIOS ADMINISTRATIVOS



M. P. SARILÚ CÁRDENAS RODRÍGUEZ
DIRECTORA DE PLANEACIÓN Y VINCULACIÓN



DR. LUIS CARLOS LONGARES VIDAL
DIRECTOR GENERAL




III.- INFORME ANALÍTICO DE OBLIGACIONES DIFERENTES DE FINANCIAMIENTOS – LDF

TecNM Campus Región Carbonífera
Carretera 57 km 120, Agujita Coahuila, C.P.
26950
Tels. (861) 613 4032
e-mail: tec@rcarbonifera.tecnm.mx. tecnm.mx |
rcarbonifera.tecnm.mx



Informe de Avance de Gestión Financiera Tercer Trimestre 2024
INSTITUTO TECNOLÓGICO DE ESTUDIOS SUPERIORES DE LA REGIÓN CARBONÍFERA)
Informe Analítico de Obligaciones Diferentes de Financiamientos - LDF
 Del 01 de enero al 30 de septiembre de 2024
 (PESOS)



Denominación de las Obligaciones Diferentes de Financiamiento (c)	Fecha del Contrato (d)	Fecha de Inicio de operación del Proyecto	Fecha de Vencimiento (f)	Monto de la inversión pactado (g)	Plazo Pactado (h)	Monto promedio mensual del pago de la contraprestación (i)	Monto Promedio mensual del pago de la contraprestación correspondiente al mes de inversión	Monto pagado de la inversión al 30 de septiembre de 2024 (j)	Monto pagado de la inversión actualizado al 30 de septiembre de 2024 (l)	Saldo pendiente por pagar de la inversión al 30 de septiembre de 2024 (m=g-l)
A. Asociaciones Público Privadas (App's)(A=a+b+c+d)				0.00		0.00	0.00	0.00	0.00	0.00
a) APP 1				0.00		0.00	0.00	0.00	0.00	0.00
b) APP 2				0.00		0.00	0.00	0.00	0.00	0.00
c) APP 3				0.00		0.00	0.00	0.00	0.00	0.00
d) APP XX				0.00		0.00	0.00	0.00	0.00	0.00
B. Otros Instrumentos (B=a+b+c+d)				0.00		0.00	0.00	0.00	0.00	0.00
a) Otro Instrumento 1				0.00		0.00	0.00	0.00	0.00	0.00
b) Otro Instrumento 2				0.00		0.00	0.00	0.00	0.00	0.00
c) Otro Instrumento 3				0.00		0.00	0.00	0.00	0.00	0.00
d) Otro Instrumento XX				0.00		0.00	0.00	0.00	0.00	0.00
C. Total de Obligaciones Diferentes de Financiamiento (C=A+B)				0.00		0.00	0.00	0.00	0.00	0.00

Basado en la información declarada por los Estados Financieros y sus notas, son razonablemente correctos y son responsabilidad del emisor.

C. FELIPE PÉREZ VALDES
 SUBDIRECTOR DE SERVICIOS ADMINISTRATIVOS

M.P. SARILÚ CÁRDENAS RODRÍGUEZ
 DIRECTORA DE PLANEACIÓN Y VINCULACIÓN

DR. LUIS CARLOS LONGARES VIDAL
 DIRECTOR GENERAL



IV.- BALANCE PRESUPUESTARIO - LDF

TecNM Campus Región Carbonífera
Carretera 57 km 120, Agujita Coahuila, C.P.
26950
Tels. (861) 613 4032
e-mail: tec@rcarbonifera.tecnm.mx. tecnm.mx |
rcarbonifera.tecnm.mx



Informe de Avance de Gestión Financiera Tercer Trimestre 2024
INSTITUTO TECNOLÓGICO DE ESTUDIOS SUPERIORES DE LA REGIÓN
CARBONÍFERA)

Balance Presupuestario - LDF
 Del 01 de enero al 30 de septiembre de 2024
 (PESOS)



Concepto (c)	Estimado/ Aprobado (d)	Devengado	Recaudado/ Pagado
A. Ingresos Totales (A = A1+A2+A3)	117,366,881.34	84,873,223.44	84,873,223.44
A1. Ingresos de Libre Disposición	16,973,141.16	14,986,781.66	14,986,781.66
A2. Transferencias Federales Etiquetadas	100,393,740.18	69,886,441.78	69,886,441.78
A3. Financiamiento Neto	0.00	0.00	0.00
B. Egresos Presupuestarios (B = B1+B2)	117,366,881.34	68,079,707.40	67,988,605.40
B1. Gasto No Etiquetado (sin incluir Amortización de la Deuda Pública)	16,973,141.16	9,116,709.91	9,116,709.91
B2. Gasto Etiquetado (sin incluir Amortización de la Deuda Pública)	100,393,740.18	58,962,997.49	58,871,895.49
C. Remanentes del Ejercicio Anterior (C = C1 + C2)		0.00	0.00
C1. Remanentes de Ingresos de Libre Disposición aplicados en el periodo		0.00	0.00
C2. Remanentes de Transferencias Federales Etiquetadas aplicados en el periodo		0.00	0.00
I. Balance Presupuestario (I = A - B + C)	0.00	16,793,516.04	16,884,618.04
II. Balance Presupuestario sin Financiamiento Neto (II = I - A3)	0.00	16,793,516.04	16,884,618.04
III. Balance Presupuestario sin Financiamiento Neto y sin Remanentes del Ejercicio Anterior (III= II - C)	0.00	16,793,516.04	16,884,618.04
Concepto	Aprobado	Devengado	Pagado
E. Intereses, Comisiones y Gastos de la Deuda (E = E1+E2)	0.00	0.00	0.00
E1. Intereses, Comisiones y Gastos de la Deuda con Gasto No Etiquetado	0.00	0.00	0.00
E2. Intereses, Comisiones y Gastos de la Deuda con Gasto Etiquetado	0.00	0.00	0.00
IV. Balance Primario (IV = III + E)	0.00	16,793,516.04	16,884,618.04
Concepto	Estimado/ Aprobado	Devengado	Recaudado/ Pagado
F. Financiamiento (F = F1 + F2)	0.00	0.00	0.00
F1. Financiamiento con Fuente de Pago de Ingresos de Libre Disposición	0.00	0.00	0.00
F2. Financiamiento con Fuente de Pago de Transferencias Federales Etiquetadas	0.00	0.00	0.00
G. Amortización de la Deuda (G = G1 + G2)	0.00	0.00	0.00
G1. Amortización de la Deuda Pública con Gasto No Etiquetado	0.00	0.00	0.00
G2. Amortización de la Deuda Pública con Gasto Etiquetado	0.00	0.00	0.00
A3. Financiamiento Neto (A3 = F - G)	0.00	0.00	0.00
Concepto	Estimado/ Aprobado	Devengado	Recaudado/ Pagado
A1. Ingresos de Libre Disposición	16,973,141.16	14,986,781.66	14,986,781.66
A3.1 Financiamiento Neto con Fuente de Pago de Ingresos de Libre Disposición (A3.1 = F1 - G1)	0.00	0.00	0.00
F1. Financiamiento con Fuente de Pago de Ingresos de Libre Disposición	0.00	0.00	0.00
G1. Amortización de la Deuda Pública con Gasto No Etiquetado	0.00	0.00	0.00
B1. Gasto No Etiquetado (sin incluir Amortización de la Deuda Pública)	16,973,141.16	9,116,709.91	9,116,709.91




Informe de Avance de Gestión Financiera Tercer Trimestre 2024
INSTITUTO TECNOLÓGICO DE ESTUDIOS SUPERIORES DE LA REGIÓN
CARBONÍFERA)


Balance Presupuestario - LDF
 Del 01 de enero al 30 de septiembre de 2024
 (PESOS)




C1. Remanentes de Ingresos de Libre Disposición aplicados en el periodo		0.00	0.00
V. Balance Presupuestario de Recursos Disponibles (V = A1 + A3.1 - B1 + C1)	0.00	5,870,071.75	5,870,071.75
VI. Balance Presupuestario de Recursos Disponibles sin Financiamiento Neto (VI = V - A3.1)	0.00	5,870,071.75	5,870,071.75
Concepto	Estimado/ Aprobado	Devengado	Recaudado/ Pagado
A2. Transferencias Federales Etiquetadas	100,393,740.18	69,886,441.78	69,886,441.78
A3.2 Financiamiento Neto con Fuente de Pago de Transferencias Federales Etiquetadas (A3.2 = F2 - G2)	0.00	0.00	0.00
F2. Financiamiento con Fuente de Pago de Transferencias Federales Etiquetadas	0.00	0.00	0.00
G2. Amortización de la Deuda Pública con Gasto Etiquetado	0.00	0.00	0.00
B2. Gasto Etiquetado (sin incluir Amortización de la Deuda Pública)	100,393,740.18	58,962,997.49	58,871,895.49
C2. Remanentes de Transferencias Federales Etiquetadas aplicados en el periodo		0.00	0.00
VII. Balance Presupuestario de Recursos Etiquetados (VII = A2 + A3.2 - B2 + C2)	0.00	10,923,444.29	11,014,546.29
VIII. Balance Presupuestario de Recursos Etiquetados sin Financiamiento Neto (VIII = VII - A3.2)	0.00	10,923,444.29	11,014,546.29

Bajo protesta de decir verdad declaramos que los Estados Financieros y sus notas, son razonablemente correctos y son responsabilidad del emisor.


 C. P. ELPIDIO PÉREZ VALDÉS
 SUBDIRECTOR DE SERVICIOS ADMINISTRATIVOS


 M. P. SARILÚ CÁRDENAS RODRÍGUEZ
 DIRECTORA DE PLANEACIÓN Y VINCULACIÓN


 DR. LUIS CARLOS LONGARES VIDAL
 DIRECTOR GENERAL



V.- ESTADO ANALÍTICO DE INGRESOS DETALLADO - LDF


TecNM Campus Región Carbonífera
Carretera 57 km 120, Agujita Coahuila, C.P.
26950
Tels. (861) 613 4032
e-mail: tec@rcarbonifera.tecnm.mx. tecnm.mx |
rcarbonifera.tecnm.mx

B Convenios (B=b1+b2+b3+b4)	100,393,740.18	-3,491,234.18	96,902,506.00	69,886,441.78	69,886,441.78	-30,507,298.40
b1) Convenios de Protección Social en Salud	0.00	0.00	0.00	0.00	0.00	0.00
b2) Convenios de Descentralización	0.00	0.00	0.00	0.00	0.00	0.00
b3) Convenios de Reasignación	0.00	0.00	0.00	0.00	0.00	0.00
b4) Otros Convenios y Subsidios	100,393,740.18	-3,491,234.18	96,902,506.00	69,886,441.78	69,886,441.78	-30,507,298.40
C. Fondos Distintos de Aportaciones (C=c1+c2)	0.00	0.00	0.00	0.00	0.00	0.00
c1) Fondo para Entidades Federativas y Municipios Productores de Hidrocarburos	0.00	0.00	0.00	0.00	0.00	0.00
c2) Fondo Minero	0.00	0.00	0.00	0.00	0.00	0.00
D. Transferencias, Asignaciones, Subsidios y Subvenciones, y Pensiones y Jubilaciones	0.00	0.00	0.00	0.00	0.00	0.00
E. Otras Transferencias Federales Etiquetadas	0.00	0.00	0.00	0.00	0.00	0.00
II. Total de Transferencias Federales Etiquetadas (II = A + B + C + D + E)	100,393,740.18	-3,491,234.18	96,902,506.00	69,886,441.78	69,886,441.78	-30,507,298.40
III. Ingresos Derivados de Financiamientos (III = A)	0.00	0.00	0.00	0.00	0.00	0.00
A. Ingresos Derivados de Financiamientos	0.00	0.00	0.00	0.00	0.00	0.00
IV. Total de Ingresos (IV = I + II + III)	117,366,881.34	-3,491,234.18	113,875,647.16	84,873,223.44	84,873,223.44	-32,493,657.90
Datos Informativos	0.00	0.00	0.00	0.00	0.00	0.00
1. Ingresos Derivados de Financiamientos con Fuente de Pago de Ingresos de Libre Disposición	0.00	0.00	0.00	0.00	0.00	0.00
2. Ingresos Derivados de Financiamientos con Fuente de Pago de Transferencias Federales Etiquetadas	0.00	0.00	0.00	0.00	0.00	0.00
3. Ingresos Derivados de Financiamientos (3 = 1 + 2)	0.00	0.00	0.00	0.00	0.00	0.00

Bajo protesta de decir verdad declaramos que los Estados Financieros y sus notas, son razonablemente correctos y son responsabilidad del emisor.


M.J. JULIO CÉSAR MONTENEGRO HERNÁNDEZ


M.P. SARILÚ CÁRDENAS RODRÍGUEZ


DR. LUIS CARLOS LONGARES VIDAL



VI.- ESTADO ANALÍTICO DEL EJERCICIO DEL PRESUPUESTO DE EGRESOS DETALLADO POR CLASIFICACIÓN POR OBJETO DEL GASTO - LDF


TecNM Campus Región Carbonífera
Carretera 57 km 120, Agujita Coahuila, C.P.
26950
Tels. (861) 613 4032
e-mail: tec@rcarbonifera.tecnm.mx. tecnm.mx |
rcarbonifera.tecnm.mx

G. Inversiones Financieras y Otras Provisiones (G=g1+g2+g3+g4+g5+g6+g7)	0.00	0.00	0.00	0.00	0.00	0.00
g1) Inversiones para el Fomento de Actividades Productivas	0.00	0.00	0.00	0.00	0.00	0.00
g2) Acciones y Participaciones de Capital	0.00	0.00	0.00	0.00	0.00	0.00
g3) Compra de Títulos y Valores	0.00	0.00	0.00	0.00	0.00	0.00
g4) Concesión de Préstamos	0.00	0.00	0.00	0.00	0.00	0.00
g5) Inversiones en Fideicomisos, Mandatos y Otros Análogos	0.00	0.00	0.00	0.00	0.00	0.00
Fideicomiso de Desastres Naturales (Informativo)						
g6) Otras Inversiones Financieras	0.00	0.00	0.00	0.00	0.00	0.00
g7) Provisiones para Contingencias y Otras Erogaciones Especiales	0.00	0.00	0.00	0.00	0.00	0.00
H. Participaciones y Aportaciones (H=h1+h2+h3)	0.00	0.00	0.00	0.00	0.00	0.00
h1) Participaciones	0.00	0.00	0.00	0.00	0.00	0.00
h2) Aportaciones	0.00	0.00	0.00	0.00	0.00	0.00
h3) Convenios	0.00	0.00	0.00	0.00	0.00	0.00
I. Deuda Pública (I=i1+i2+i3+i4+i5+i6+i7)	0.00	0.00	0.00	0.00	0.00	0.00
i1) Amortización de la Deuda Pública	0.00	0.00	0.00	0.00	0.00	0.00
i2) Intereses de la Deuda Pública	0.00	0.00	0.00	0.00	0.00	0.00
i3) Comisiones de la Deuda Pública	0.00	0.00	0.00	0.00	0.00	0.00
i4) Gastos de la Deuda Pública	0.00	0.00	0.00	0.00	0.00	0.00
i5) Costo por Coberturas	0.00	0.00	0.00	0.00	0.00	0.00
i6) Apoyos Financieros	0.00	0.00	0.00	0.00	0.00	0.00
i7) Adeudos de Ejercicios Fiscales Anteriores (Adefas)	0.00	0.00	0.00	0.00	0.00	0.00
III. Total de Egresos (III = I + II)	117,366,881.34	-3,371,234.18	113,995,647.16	68,079,707.40	67,988,605.40	45,915,939.76

Bajo protesta de decir verdad declaramos que los Estados Financieros y sus notas, son razonablemente correctos y son responsabilidad del emisor.


M.J. JULIO CÉSAR MONTENEGRO HERNÁNDEZ


M.P. SARILÚ CÁRDENAS RÓDRIGUEZ


DR. LUIS CARLOS LONGARES VIDAL



VII.- ESTADO ANALÍTICO DEL EJERCICIO DEL PRESUPUESTO DE EGRESOS DETALLADO POR CLASIFICACIÓN ADMINISTRATIVA - LDF

TecNM Campus Región Carbonífera
Carretera 57 km 120, Agujita Coahuila, C.P.
26950
Tels. (861) 613 4032
e-mail: tec@rcarbonifera.tecnm.mx. tecnm.mx |
rcarbonifera.tecnm.mx



Informe de Avance de Gestión Financiera Tercer Trimestre 2024
INSTITUTO TECNOLÓGICO DE ESTUDIOS SUPERIORES DE LA REGIÓN CARBONÍFERA)
Estado Analítico del Ejercicio del Presupuesto de Egresos Detallado – LDF
Clasificación Administrativa
 Del 01 de enero al 30 de septiembre de 2024
 (PESOS)




Concepto (c)	Egresos					Subejercicio (e)
	Aprobado (d)	Ampliaciones/ (Reducciones)	Modificado	Devengado	Pagado	
I. Gasto No Etiquetado (I=A+B+C.....D)	16,973,141.18	0.00	16,973,141.16	9,116,709.91	9,116,709.91	7,856,431.25
A. Dirección General	1,016,707.00	-334,486.57	682,220.43	500,109.02	500,109.02	182,111.41
a1) Dirección General	1,016,707.00	-334,486.57	682,220.43	500,109.02	500,109.02	182,111.41
B. Dirección Académica	6,560,714.80	981,936.07	7,542,650.87	5,350,406.16	5,350,406.16	2,192,244.71
b1) Dirección Académica	85,000.00	-57,996.43	27,003.57	25,150.09	25,150.09	1,853.48
b2) Subdirección Académica	104,000.00	-8,607.80	95,392.20	79,376.13	79,376.13	16,016.07
b3) Subdirección de Posgrado e Investigación	70,000.00	-21,791.05	48,208.95	25,523.55	25,523.55	22,685.40
b4) División Académica de Ingeniería Industrial	589,300.00	-492,545.53	96,754.47	70,999.53	70,999.53	25,754.94
b5) División Académica de Ingeniería Electromecánica	33,000.00	-16,678.80	16,321.20	12,840.70	12,840.70	3,480.50
b6) División Académica de Ingeniería en Administración	120,000.00	-58,126.88	61,873.12	61,873.12	61,873.12	0.00
b7) División Académica de Ingeniería en Sistemas Computacionales	163,500.00	1,192,954.89	1,356,454.89	49,889.00	49,889.00	1,306,565.89
b8) División Académica de Ingeniería Mecatrónica	225,300.00	170,220.01	395,520.01	312,264.24	312,264.24	83,255.77
b9) División Académica de Ingeniería Petrolera	269,400.00	159,827.37	429,227.37	410,836.05	410,836.05	18,391.32
b10) División de Educación a Distancia y Mixta	225,920.00	215,229.33	441,149.33	313,657.37	313,657.37	127,491.96
b11) División de Formación Integral	0.00	0.00	0.00	0.00	0.00	0.00
b12) Departamento de Desarrollo Académico	468,100.00	-366,461.70	101,638.30	30,633.00	30,633.00	71,005.30
b13) Departamento de Ciencias Básicas y Tecnologías de la Información	369,900.00	-165,214.72	204,685.28	150,761.48	150,761.48	53,923.80
b14) Coordinación de Incubación e Innovación empresarial	0.00	0.00	0.00	0.00	0.00	0.00
b15) Coordinación de Inglés	1,508,494.80	174,166.14	1,682,660.94	1,443,031.94	1,443,031.94	239,629.00
b16) Departamento de Control Escolar y Servicios Estudiantiles	1,716,400.00	445,089.19	2,161,489.19	2,086,931.18	2,086,931.18	74,558.01
b17) Departamento de Difusión y Concertación	546,400.00	-127,557.94	418,842.06	273,192.38	273,192.38	145,649.68
b18) Departamento de Posgrado	51,000.00	-45,570.01	5,429.99	3,446.40	3,446.40	1,983.59
b19) Departamento de Formación Integral y Tutorías	15,000.00	-15,000.00	0.00	0.00	0.00	0.00
C. Dirección de Planeación y Vinculación	1,190,913.44	-174,659.89	1,016,253.55	670,713.80	670,713.80	345,539.75
c1) Dirección de Planeación y Vinculación	185,799.00	-24,976.12	160,822.88	105,935.88	105,935.88	54,887.00
c2) Subdirección de Vinculación	121,300.00	-94,817.90	26,482.10	9,196.83	9,196.83	17,285.27
c3) Subdirección de Planeación	157,800.00	-13,834.15	143,965.85	113,947.56	113,947.56	30,018.29
c4) Departamento de Vinculación y Actividades Extraescolares	665,514.44	-98,820.98	566,693.46	386,436.03	386,436.03	180,257.43
c5) Departamento de Residencia Profesional y Servicio social	0.00	0.00	0.00	0.00	0.00	0.00
c6) Departamento de Estadística, Evaluación y Control Interno	0.00	0.00	0.00	0.00	0.00	0.00
c7) Departamento de Planeación de la Calidad	60,500.00	46,569.26	107,069.26	48,057.50	48,057.50	59,011.76
c8) Coordinación de Biblioteca	0.00	11,220.00	11,220.00	7,140.00	7,140.00	4,080.00
c9) Coordinación de Planeación y Transparencia	0.00	0.00	0.00	0.00	0.00	0.00
c10) Departamento de Vinculación	0.00	0.00	0.00	0.00	0.00	0.00
D. Subdirección Administrativa	8,204,806.92	-472,789.61	7,732,016.31	2,595,480.93	2,595,480.93	5,136,536.38
d1) Subdirección Administrativa	667,350.00	767,964.52	1,435,314.52	795,623.17	795,623.17	639,691.35
d2) Departamento de Personal	2,161,941.16	-1,480,288.27	681,652.89	93,590.23	93,590.23	588,062.66
d3) Departamento de Recursos Financieros	269,300.00	149,145.21	418,445.21	251,803.56	251,803.56	166,641.65
d4) Departamento de Recursos Materiales y Servicios	5,066,214.76	80,680.01	5,146,894.77	1,411,390.24	1,411,390.24	3,735,504.53
d5) División de Contraloría Académica	40,000.00	9,708.92	49,708.92	43,073.73	43,073.73	6,635.19
II. Gasto Etiquetado (II=A+B+C.....D)	100,393,740.18	-3,371,234.18	97,022,506.00	58,962,997.49	58,871,895.49	38,059,508.51
A. Dirección General	2,520,809.44	-660,632.30	1,860,177.14	1,101,823.23	1,101,823.23	758,353.91
a1) Dirección General	2,520,809.44	-660,632.30	1,860,177.14	1,101,823.23	1,101,823.23	758,353.91
B. Dirección Académica	72,061,884.26	-2,093,540.48	69,968,343.78	41,617,877.69	41,617,877.69	28,340,466.09
b1) Dirección Académica	4,962,783.04	-209,970.28	4,752,812.76	1,035,412.73	1,035,412.73	3,717,400.03
b2) Subdirección Académica	853,887.88	655.79	854,543.67	573,128.87	573,128.87	281,414.80
b3) Subdirección de Posgrado e Investigación	1,297,775.78	-41,263.22	1,256,512.56	792,622.68	792,622.68	463,899.88
b4) División Académica de Ingeniería Industrial	10,470,904.66	-552,149.74	9,918,754.92	6,320,731.99	6,320,731.99	3,598,022.93
b5) División Académica de Ingeniería Electromecánica	7,280,294.58	-570,786.13	6,709,508.45	4,299,462.99	4,299,462.99	2,410,045.46
b6) División Académica de Ingeniería en Administración	14,671,048.86	-1,663,546.63	13,007,502.23	7,846,844.05	7,846,844.05	5,160,658.18
b7) División Académica de Ingeniería en Sistemas Computacionales	7,639,599.44	621,601.59	8,261,201.03	5,371,194.26	5,371,194.26	2,890,006.77
b8) División Académica de Ingeniería Mecatrónica	7,965,883.98	613,502.23	8,579,386.21	5,581,995.62	5,581,995.62	2,997,390.59
b9) División Académica de Ingeniería Petrolera	5,047,629.90	273,438.30	5,321,068.20	3,393,258.70	3,393,258.70	1,927,809.50
b10) División de Educación a Distancia y Mixta	5,891,302.12	-276,919.79	5,614,382.33	2,853,201.20	2,853,201.20	2,761,181.13
b11) División de Formación Integral	0.00	0.00	0.00	0.00	0.00	0.00
b12) Departamento de Desarrollo Académico	1,055,531.72	69,506.34	1,125,038.06	637,051.79	637,051.79	487,986.27
b13) Departamento de Ciencias Básicas y Tecnologías de la Información	1,573,442.04	-395,668.20	1,177,773.84	956,605.31	956,605.31	221,168.53
b14) Coordinación de Incubación e Innovación empresarial	9,000.00	-4,969.76	4,030.24	0.00	0.00	4,030.24
b15) Coordinación de Inglés	0.00	0.00	0.00	0.00	0.00	0.00
b16) Departamento de Control Escolar y Servicios Estudiantiles	1,538,785.08	110,234.05	1,649,019.13	978,597.55	978,597.55	670,421.58

b17) Departamento de Difusión y Concertación	751,931.10	-299,057.86	452,873.24	179,805.19	179,805.19	273,068.05
b18) Departamento de Posgrado	520,092.04	33,678.89	553,770.93	345,596.68	345,596.68	208,174.25
b19) Departamento de Formación Integral y Tutorías	521,992.04	193,173.94	720,165.98	452,368.08	452,368.08	267,797.90
C. Dirección de Planeación y Vinculación	7,969,617.54	159,606.05	8,129,223.59	4,420,425.96	4,420,425.96	3,708,797.63
c1) Dirección de Planeación y Vinculación	1,329,160.88	62,622.78	1,391,783.66	717,007.85	717,007.85	674,775.81
c2) Subdirección de Vinculación	1,750,930.74	17,623.90	1,768,554.64	1,069,369.66	1,069,369.66	699,184.98
c3) Subdirección de Planeación	1,143,443.38	-59,469.24	1,083,974.14	621,202.73	621,202.73	462,771.41
c4) Departamento de Vinculación y Actividades Extraescolares	1,083,901.06	257,763.24	1,341,664.30	931,368.03	931,368.03	410,316.27
c5) Departamento de Residencia Profesional y Servicio social	0.00	0.00	0.00	0.00	0.00	0.00
c6) Departamento de Estadística, Evaluación y Control Interno	524,792.04	-17,260.40	507,531.64	317,357.39	317,357.39	190,174.25
c7) Departamento de Planeación de la Calidad	941,940.14	97,185.05	1,039,125.19	617,529.53	617,529.53	421,595.66
c8) Coordinación de Biblioteca	539,257.26	15,847.73	555,104.99	143,275.75	143,275.75	411,829.24
c9) Coordinación de Planeación y Transparencia	0.00	0.00	0.00	0.00	0.00	0.00
c10) Departamento de Vinculación	656,192.04	-214,727.01	441,465.03	3,315.02	3,315.02	438,150.01
D. Subdirección Administrativa	17,851,428.94	-776,667.45	17,074,761.49	11,822,870.61	11,731,768.61	5,251,890.88
d1) Subdirección Administrativa	3,900,709.00	-927,030.64	2,973,678.36	2,225,015.31	2,225,015.31	748,663.05
d2) Departamento de Personal	4,044,499.12	1,596,224.05	5,740,723.17	4,527,765.80	4,440,955.80	1,212,957.37
d3) Departamento de Recursos Financieros	2,377,844.44	-583,827.65	1,794,016.79	964,710.43	964,710.43	829,306.36
d4) Departamento de Recursos Materiales y Servicios	6,791,867.30	-979,473.33	5,812,393.97	3,630,195.14	3,625,903.14	2,182,198.83
d5) División de Contraloría Académica	736,509.08	17,440.12	753,949.20	475,183.93	475,183.93	278,765.27
III. Total de Egresos (III = I + II)	117,366,881.34	-3,371,234.18	113,995,647.16	68,079,707.40	67,988,805.40	45,915,939.76

Bajo protesta de decir verdad declaramos que los Estados Financieros y sus notas, son razonablemente correctos y son responsabilidad del emisor.


M.I. JULIO CÉSAR MONTENEGRO HERNÁNDEZ


M.F. SARILÚ CÁRDENAS RODRÍGUEZ


DR. LUIS CARLOS LONGARES VIDAL



VIII.- ESTADO ANALÍTICO DEL EJERCICIO DEL PRESUPUESTO DE EGRESOS DETALLADO POR CLASIFICACIÓN FUNCIONAL - LDF


TecNM Campus Región Carbonífera
Carretera 57 km 120, Agujita Coahuila, C.P.
26950
Tels. (861) 613 4032
e-mail: tec@rcarbonifera.tecnm.mx. tecnm.mx |
rcarbonifera.tecnm.mx

c6) Comunicaciones	0.00	0.00	0.00	0.00	0.00	0.00	0.00
c7) Turismo	0.00	0.00	0.00	0.00	0.00	0.00	0.00
c8) Ciencia, Tecnología e Innovación	0.00	0.00	0.00	0.00	0.00	0.00	0.00
c9) Otras Industrias y Otros Asuntos Económicos	0.00	0.00	0.00	0.00	0.00	0.00	0.00
D. Otras No Clasificadas en Funciones Anteriores (D=d1+d2+d3+d4)	0.00	0.00	0.00	0.00	0.00	0.00	0.00
d1) Transacciones de la Deuda Pública / Costo Financiero de la Deuda	0.00	0.00	0.00	0.00	0.00	0.00	0.00
d2) Transferencias, Participaciones y Aportaciones entre Diferentes Niveles y Ordenes de Gobierno	0.00	0.00	0.00	0.00	0.00	0.00	0.00
d3) Saneamiento del Sistema Financiero	0.00	0.00	0.00	0.00	0.00	0.00	0.00
d4) Adeudos de Ejercicios Fiscales Anteriores	0.00	0.00	0.00	0.00	0.00	0.00	0.00
III. Total de Egresos (III = I + II)	117,366,881.34	-3,371,234.18	113,995,647.16	68,079,707.40	67,988,605.40	45,915,939.76	

Bajo protesta de decir verdad declaramos que los Estados Financieros y sus notas, son razonablemente correctos y son responsabilidad del emisor.


M.I. JULIO CÉSAR MONTENEGRO HERNÁNDEZ


M.P. SARILU CARDENAS RODRÍGUEZ


DR. LUIS CARLOS LONGARES VIDAL



IX.- ESTADO ANALÍTICO DEL EJERCICIO DEL PRESUPUESTO DE EGRESOS DETALLADO POR CLASIFICACIÓN DE SERVICIOS PERSONALES POR CATEGORÍA - LDF

TecNM Campus Región Carbonífera
Carretera 57 km 120, Agujita Coahuila, C.P.
26950
Tels. (861) 613 4032
e-mail: tec@rcarbonifera.tecnm.mx. tecnm.mx |
rcarbonifera.tecnm.mx



Informe de Avance de Gestión Financiera Tercer Trimestre 2024
INSTITUTO TECNOLÓGICO DE ESTUDIOS SUPERIORES DE LA REGIÓN CARBONÍFERA)
Estado Analítico del Ejercicio del Presupuesto de Egresos Detallado - LDF Clasificación de Servicios



Personales por Categoría
 Del 01 de enero al 30 de septiembre de 2024
 (PESOS)

Egresos

Concepto (c)	Aprobado (d)	Ampliaciones/ (Reducciones)	Modificado	Devengado	Pagado	Subejercicio (e)
I. Gasto No Etiquetado (I= A+B+C+D+E+F)	7,322,600.40	-1,629,603.68	5,692,996.72	4,329,268.07	4,329,268.07	1,363,728.65
A. Personal Administrativo y de Servicio Público	7,322,600.40	-1,629,603.68	5,692,996.72	4,329,268.07	4,329,268.07	1,363,728.65
B. Magisterio	0.00	0.00	0.00	0.00	0.00	0.00
C. Servicios de Salud (C=c1+c2)	0.00	0.00	0.00	0.00	0.00	0.00
c1) Personal Administrativo	0.00	0.00	0.00	0.00	0.00	0.00
c2) Personal Médico, Paramédico y afín	0.00	0.00	0.00	0.00	0.00	0.00
D. Seguridad Pública	0.00	0.00	0.00	0.00	0.00	0.00
E. Gastos asociados a la implementación de nuevas leyes federales o reformas de la mismas (E= e1+e2)	0.00	0.00	0.00	0.00	0.00	0.00
e1) Nombre del Programa o Ley 1	0.00	0.00	0.00	0.00	0.00	0.00
e2) Nombre del Programa o Ley 2	0.00	0.00	0.00	0.00	0.00	0.00
F. Sentencias laborales definitivas	0.00	0.00	0.00	0.00	0.00	0.00
II. Gasto Etiquetado (II= A+B+C+D+E+F)	90,663,763.18	-869,767.18	89,793,996.00	52,279,744.83	52,279,744.83	37,514,251.17
A. Personal Administrativo y de Servicio Público	90,663,763.18	-869,767.18	89,793,996.00	52,279,744.83	52,279,744.83	37,514,251.17
B. Magisterio	0.00	0.00	0.00	0.00	0.00	0.00
C. Servicios de Salud (C= c1+c2)	0.00	0.00	0.00	0.00	0.00	0.00
c1) Personal Administrativo	0.00	0.00	0.00	0.00	0.00	0.00
c2) Personal Médico, Paramédico y afín	0.00	0.00	0.00	0.00	0.00	0.00
D. Seguridad Pública	0.00	0.00	0.00	0.00	0.00	0.00
E. Gastos asociados a la implementación de nuevas leyes federales o reformas de la mismas (E= e1+e2)	0.00	0.00	0.00	0.00	0.00	0.00
e1) Nombre del Programa o Ley 1	0.00	0.00	0.00	0.00	0.00	0.00
e2) Nombre del Programa o Ley 2	0.00	0.00	0.00	0.00	0.00	0.00
F. Sentencias laborales definitivas	0.00	0.00	0.00	0.00	0.00	0.00
III. Total del Gasto en Servicios Personales (III= I+II)	97,986,363.58	-2,499,370.86	95,486,982.72	56,609,012.90	56,609,012.90	38,877,979.82

Bajo protesta de decir verdad declaramos que los Estados Financieros y sus notas, son razonablemente correctos y son responsabilidad del emisor.

M. JULIO CÉSAR MONTENEGRO HERNÁNDEZ

M. P. SARILÚ CÁRDENAS RODRÍGUEZ

DR. LUIS CARLOS LONGARES VIDAL



X.- REPORTE DEL AVANCE DE LAS ACCIONES REALIZADAS POR EL ENTE PÚBLICO, HASTA EN TANTO SE RECUPERE EL PRESUPUESTO SOSTENIBLE DE RECURSOS DISPONIBLES

TecNM Campus Región Carbonífera
Carretera 57 km 120, Agujita Coahuila, C.P.
26950
Tels. (861) 613 4032
e-mail: tec@rcarbonifera.tecnm.mx. tecnm.mx |
rcarbonifera.tecnm.mx



Agujita, Coahuila a 12 de octubre de 2024
Asunto: El que se Indica

**H. Congreso del Estado de Coahuila
Presente.-**

El formato referente a la información relativa al Avance de las acciones donde se debe reportar en los términos del artículo 6 de la Ley de Disciplina financiera de las Entidades Federalistas y los Municipios, cuando se recupere el presupuesto sostenible comprendido del 01 de julio al 30 de septiembre de 2024, NO LE APLICA a este Instituto, toda vez que no se encuentra en ese supuesto que establece la Ley de Disciplina Financiera.

Sin otro particular, le reitero mis más seguras consideraciones.

A T E N T A M E N T E

Excelencia en Educación Tecnológica

“Educación, Ciencia y Tecnología, Grandeza de Nuestra Patria”

**DR. LUIS CARLOS LONGARES VIDAL
DIRECTOR GENERAL**



Carretera 57 km 120, Agujita Coahuila, C.P. 26950 Tels. (861) 613 4032
e-mail: tec@rcarbonifera.tecnm.mx. tecnm.mx | rcarbonifera.tecnm.mx



2024
Felipe Carrillo
PUERTO
PRESIDENTE DE LOS ESTADOS UNIDOS MEXICANOS



**XI.- INFORMAR LA FUENTE DE LOS INGRESOS
CON LA QUE SE HAYA PAGADO EL NUEVO
GASTO (AUMENTO O CREACIÓN DE GASTO
DEL PRESUPUESTO DE EGRESOS),
DISTINGUIENDO EL GASTO ETIQUETADO Y NO
ETIQUETADO**

TecNM Campus Región Carbonífera
Carretera 57 km 120, Agujita Coahuila, C.P.
26950
Tels. (861) 613 4032
e-mail: tec@rcarbonifera.tecnm.mx. tecnm.mx |
rcarbonifera.tecnm.mx



Agujita, Coahuila a 15 de octubre de 2024
Asunto: El que se indica

**H. Congreso del Estado de Coahuila
Presente.-**

El formato denominado Fuente de Ingresos con los que se haya pagado el nuevo gasto, no le aplica a este Instituto, toda vez que, en el periodo del 01 de julio al 30 de septiembre de 2024, este Instituto no tuvo nuevo gasto pagado.

Sin otro particular, le reitero mis más seguras consideraciones.

ATENTAMENTE
Excelencia en Educación Tecnológica
“Educación, Ciencia y Tecnología, Grandeza de Nuestra Patria”

DR. LUIS CARLOS LONGARES VIDAL
DIRECTOR GENERAL

c. c. p. Archivo.





XII.- LA INFORMACIÓN RELATIVA AL CUMPLIMIENTO DE LOS CONVENIOS CELEBRADOS, EN TÉRMINOS DEL CAPÍTULO IV DE LA LEY DE DISCIPLINA FINANCIERA DE LAS ENTIDADES FEDERATIVAS Y LOS MUNICIPIOS

TecNM Campus Región Carbonífera
Carretera 57 km 120, Agujita Coahuila, C.P.
26950
Tels. (861) 613 4032
e-mail: tec@rcarbonifera.tecnm.mx. tecnm.mx |
rcarbonifera.tecnm.mx



Agujita, Coahuila a 15 de octubre de 2024
Asunto: El que se indica

H. Congreso del Estado de Coahuila
Presente.-

La información relativa al cumplimiento de los convenios celebrados con la Secretaría de Hacienda y Crédito Público, en términos del capítulo IV de la Ley de Disciplina Financiera de las Entidades Federativas y los Municipios, NO APLICA a este Instituto, toda vez que, en el periodo del 01 de julio al 30 de septiembre de 2024, este Instituto no celebró convenios con la Secretaría de Hacienda y Crédito Público.

Sin otro particular, le reitero mis más seguras consideraciones.

A T E N T A M E N T E

Excelencia en Educación Tecnológica

“Educación, Ciencia y Tecnología, Grandeza de Nuestra Patria”

DR. LUIS CARLOS LONGARES VIDAL
DIRECTOR GENERAL

c. c. p. Archivo.

